



**Azərbaycan Respublikası  
Dövlət Gömrük Komitəsi**

# **Azərbaycan Respublikası Xarici Ticarətinin Gömrük Statistikası**

**Hesabat dövrü:  
01.01.2018 – 31.05.2018**

1) Xarici ticarətin gömrük statistikasının əsas göstəriciləri

Göstəricilər	Min ABŞ dolları ilə	Milyon ABŞ dolları ilə	İxrac və idxalın xüsusi çəkisi, faizlə
<b>Xarici ticarət dövriyyəsi</b>	<b>11 225 878.20</b>	<b>11 225.88</b>	<b>100.00</b>
o cümlədən:			
İxrac	7 370 539.66	7 370.54	65.66
İdxal	3 855 338.54	3 855.34	34.34
Xarici ticarət saldosu	3 515 201.12	3 515.20	-

**2) Büdcə daxilölmaları haqqında məlumat**

<b>Gömrük ödənişləri</b>	<b>Məbləğ</b> (min AZN)
Gömrük rüsumları üzrə	341 474.10
ƏDV üzrə	911 941.60
Aksizlər üzrə	57 927.00
Yol vergisi üzrə	14 294.00
<b>Cəmi</b>	<b>1 325 636.70</b>

**3) Xarici iqtisadi fəaliyyət (XİF) iştirakçıları haqqında məlumat**

<b>Göstəricilər</b>	<b>Miqdarı (ədəd)</b>
<b>Xarici ölkələrin sayı</b>	<b>160</b>
<b>XİF iştirakçılarının sayı</b> <i>o cümlədən:</i>	<b>10 571</b>
- <b>Fiziki şəxslər üzrə</b>	<b>5 806</b>
- <b>Hüquqi şəxslər üzrə</b> <i>o cümlədən:</i>	<b>4 765</b>
- dövlət sektoru	168
- özəl sektor	4 597

4) **Ticarət əməliyyatlarının həcmi** – 11 225 878.20 min ABŞ dolları

*o cümlədən:*

4.1. **İdxal əməliyyatları üzrə 3 855 338.54 min ABŞ dolları**

**İdxal olunan malların çeşidlərinin sayı – 6 692 ədəd**

<b>Göstəricilər</b>	<b>Məbləğ</b> <i>(min ABŞ dolları)</i>	<b>Əlavələr</b>
Dövlət sektoru	598 359.77	
Özəl sektor	3 024 305.39	
Fiziki şəxslər	232 673.38	
MDB ölkələri	1 080 494.13	
Aİ ölkələri	936 803.46	Əlavə 4
Digər ölkələr	1 838 040.95	
İdxal əməliyyatlarının həcmninin:		
- yüksək həddi	834 561.84 (aprel)	Əlavə 1
- aşağı həddi	689 862.05 (yanvar)	
- orta aylıq artımı	34 837.90	
Humanitar yük, təmənnasız kömək və texniki yardım	26 440.29	

**4.2. İxrac əməliyyatları üzrə - 7 370 539.66\* min ABŞ dolları**

**İxrac olunan malların çeşidlərinin sayı - 2 187 ədəd**

<b>Göstəricilər</b>	<b>Məbləğ (min ABŞ dolları)</b>	<b>Əlavələr</b>
Dövlət sektoru	5 390 303.33	
Özəl sektor	1 954 993.62	
Fiziki şəxslər	25 242.71	
MDB ölkələri	435 823.38	
Aİ ölkələri	3 656 973.18	Əlavə 4
Digər ölkələr	3 277 743.10	
İxrac əməliyyatlarının həcmninin:		
- yüksək həddi	2 296 759.14 (aprel)	Əlavə 1
- aşağı həddi	1 038 707.19 (yanvar)	
- orta aylıq artımı	169 845.59	
Qeyri-neft sektoru (2709-2715 mal mövqeləri istisna olmaqla) üzrə ixracın həcmi	667 459.35	
Humanitar yük, təmənnasız kömək və texniki yardım	24.68	

\* - hesabat dövründə gömrük orqanlarında rəsmiləşdirilməsi başa çatdırılmış ixrac olunan xam neft və təbii qazın dəyərində dair məlumatlar nəzərə alınmışdır

### 4.3. Avtomobillərin idxalı haqqında məlumat

Məln adı	Miqdarı (ədəd)
<b>Cəmi idxal olunmuşdur</b> <i>o cümlədən:</i>	<b>7 294</b>
Sürücü daxil olmaqla 10 nəfər və ya daha çox adam daşımaq üçün nəzərdə tutulmuş motorlu nəqliyyat vasitələri	37
Əsasən adamların daşınması üçün nəzərdə tutulmuş minik avtomobilləri və digər motorlu nəqliyyat vasitələri	6 464
Yük daşımaq üçün motorlu nəqliyyat vasitələri	743
Xüsusi təyinatlı motorlu nəqliyyat vasitələri	50

## 5) Sövdələşmə xarakterləri üzrə malların keçirilməsi

Sövdələşmə xarakterinin kodu və adı	İxrac		İdxal	
	dəyəri (min ABŞ doll.)	ixraca nisbətən %-lə	dəyəri (min ABŞ doll.)	idxala nisbətən %-lə
<b>01 – Milli valyuta ilə hesablaşma</b>	<b>64 519.44</b>	<b>0.88</b>	<b>47.37</b>	<b>0.00</b>
<b>Sərbəst dönrli valyuta (SDV) ilə hesablaşmalar, o cümlədən:</b>	<b>6 115 009.52</b>	<b>82.97</b>	<b>3 297 727.35</b>	<b>85.54</b>
21 – SDV ilə hesablaşma (dövlət krediti və dövlət kreditinin ödənişindən başqa)	6 115 009.52	82.97	3 292 023.91	85.39
23 - Dövlət krediti üzrə malların keçirilməsi	0.00	0.00	5 703.44	0.15
<b>Qapalı valyuta ilə hesablaşmalar, o cümlədən:</b>	<b>10 488.00</b>	<b>0.14</b>	<b>219 126.37</b>	<b>5.68</b>
41 – Qapalı valyuta ilə hesablaşma (dövlət krediti və dövlət kreditinin ödənişindən başqa)	10 488.00	0.14	219 126.37	5.68
<b>Digər kommersiya əməliyyatları üzrə malların keçirilməsi</b>	<b>0.00</b>	<b>0.00</b>	<b>14.73</b>	<b>0.00</b>
52 – Görülmüş iş və xidmətlərin hesabına malların keçirilməsi	0.00	0.00	14.73	0.00
<b>Müəssisə və obyektlərin tikintisi haqqında saziş-öhdəlik hesabına malların keçirilməsi</b>	<b>1 077 968.98</b>	<b>14.63</b>	<b>12.11</b>	<b>0.00</b>
78 - Kompensasiyalı öhdəliklər hesabına SDV ilə hesablaşmalar əsasında malların keçirilməsi	1 077 968.98	14.63	12.11	0.00
<b>80 – Digərləri</b>	<b>102 553.72</b>	<b>1.38</b>	<b>338 410.61</b>	<b>8.78</b>
<b>Cəmi</b>	<b>7 370 539.66</b>	<b>100.00</b>	<b>3 855 338.54</b>	<b>100.00</b>



### 6) Daşınan yüklər haqqında məlumat

<b>İstiqamət və nəqliyyatın növü</b>	<b>Miqdarı (ton)</b>	<b>Əlavələr</b>
<b>- İxrac</b> <i>o cümlədən:</i>	<b>15 441 026.20</b>	Əlavə 6
dəniz nəqliyyatı	123 286.31	
dəmir yolu nəqliyyatı	836 729.13	
avtomobil nəqliyyatı	425 812.19	
hava nəqliyyatı	134 278.37	
poçt	0.01	
stasionar nəqliyyat vasitələri	13 920 515.74	
özü hərəkət edən vasitələr	404.45	
<b>- İdxal</b> <i>o cümlədən:</i>	<b>3 163 248.11</b>	
dəniz nəqliyyatı	325 306.48	
dəmir yolu nəqliyyatı	1 803 245.06	
avtomobil nəqliyyatı	902 382.94	
hava nəqliyyatı	5 946.37	
poçt vasitəsilə	1.39	
stasionar nəqliyyat vasitələri	117 598.74	
özü hərəkət edən vasitələr	8 767.13	
<b>Cəmi</b>	<b>18 604 274.31</b>	

## **7) Gömrük hüquqpozmalarına qarşı mübarizə haqqında məlumat**

### **7.1. Aşkar edilmiş cinayət xarakterli faktlar – 290**

*o cümlədən:*

Qaçqmalçılıq faktı	186
Narkotik vasitələrin və psixotrop maddələrin qanunsuz dövriyyəsi ilə əlaqədar faktlar	76
Tutulmuş narkotik vasitələrin miqdarı (qram)	698 582.3380
Tutulmuş psixotrop maddələrin miqdarı (qram)	947.2070
Gömrük ödənişlərinin ödənilməsindən yayınma	3
Aksiz markası ilə markalanmalı olan malları belə marka olmadan idxal etmə	17
Digər cinayət xarakterli faktlar	81
Təqsirləndirilən şəxslər	315

### **7.2. Aşkar edilmiş inzibati xəta faktları – 3 227**

*o cümlədən:*

Kənar keçirmə	-
Gizli keçirmə	107
Bəyan etməmə	159
Malların, nəqliyyat vasitələrinin və onlara aid sənədlərin çatdırılmaması	2 573
Geri aparmama (gətirməmə)	237
Gömrük ödənişlərindən yayınma	18
Aksiz markasız idxal	-
Digər xətalər	142

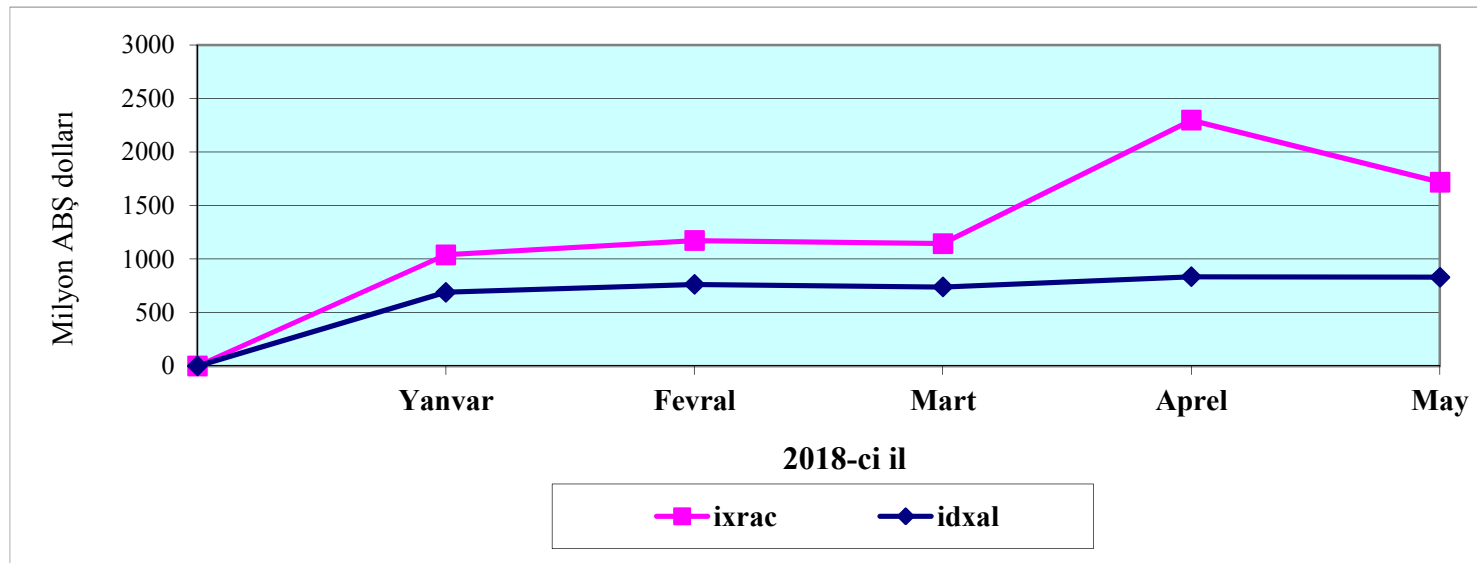
## **8) Vətəndaşlara göstərilən elektron xidmətlər haqqında məlumat**

<b>Xidmətin adı</b>	<b>Müraciətlərin sayı (ədəd)</b>	
	<b>may</b>	<b>yanvar-may</b>
Dövlət sərhəddindən keçirilən malların və nəqliyyat vasitələrinin gömrük rəsmiləşdirilməsi üçün ilkin məlumatlandırma üzrə müraciətin və sənədlərin qəbulu	356	1 369
Fiziki şəxslər tərəfindən Azərbaycan Respublikasının gömrük sərhəddindən keçirilən malların və nəqliyyat vasitələrinin bəyan edilməsi üzrə elektron sadələşdirilmiş bəyannamənin qəbulu	91 474	426 576
Xarici ticarət iştirakçılarının həyata keçirdikləri idxal-ixrac əməliyyatları barədə statistik məlumatların verilməsi	5 156	25 047
e - Gömrük Ekspertizası	45	257
e-GÖÖEN (Gömrük ödənişlərinin ödəyicisinin eyniləşdirmə nömrəsinin alınması)	939	5 014
Gömrük əməliyyatları və ya gömrük prosedurları ilə bağlı ödəniləcək gömrük ödənişlərinin həyata keçirilməsi	100 548	386 891
Vətəndaşlardan Dövlət Gömrük Komitəsinə daxil olan sorğu və məktublارın icrasının müraciət edənlər tərəfindən onlayn izlənməsi	11	97
Gömrük rəsmiləşdirilməsi başa çatmış elektron gömrük bəyannamələri	34 902	144 522
<b>Cəmi</b>	<b>233 431</b>	<b>989 773</b>

## İxrac və idxal əməliyyatlarının dinamikası

(min ABŞ dolları)

	Yanvar	Fevral	Mart	Aprel	May	İyun	İyul	Avqust	Sentyabr	Oktyabr	Noyabr	Dekabr	Cəmi
<b>İxrac</b>	1 038 707.19	1 172 432.42	1 144 551.36	2 296 759.14	1 718 089.54	0.00	0.00	0.00	0.00	0.00	0.00	0.00	<b>7 370 539.66</b>
<b>İdxal</b>	689 862.05	762 673.38	739 027.61	834 561.84	829 213.66	0.00	0.00	0.00	0.00	0.00	0.00	0.00	<b>3 855 338.54</b>
<b>Saldo</b>	348 845.14	409 759.05	405 523.75	1 462 197.30	888 875.88	0.00	0.00	0.00	0.00	0.00	0.00	0.00	<b>3 515 201.12</b>
<b>Dövriyyə</b>	1 728 569.23	1 935 105.80	1 883 578.97	3 131 320.99	2 547 303.20	0.00	0.00	0.00	0.00	0.00	0.00	0.00	<b>11 225 878.20</b>
<b>İxracın aylıq artımı</b>	-	133 725.23	-27 881.06	1 152 207.78	-578 669.60	-	-	-	-	-	-	-	-
<b>İdxalın aylıq artımı</b>	-	72 811.33	-23 645.77	95 534.24	-5 348.18	-	-	-	-	-	-	-	-



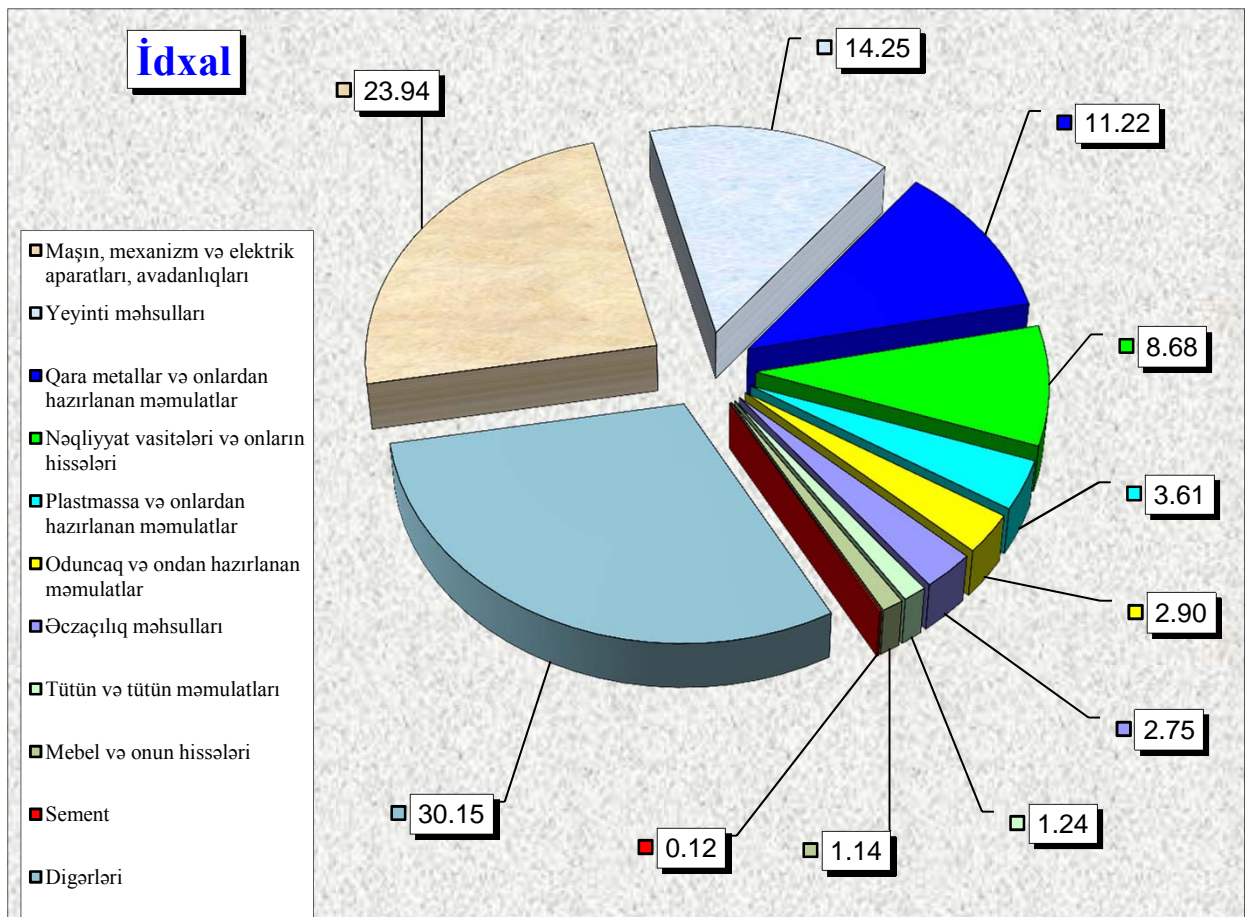
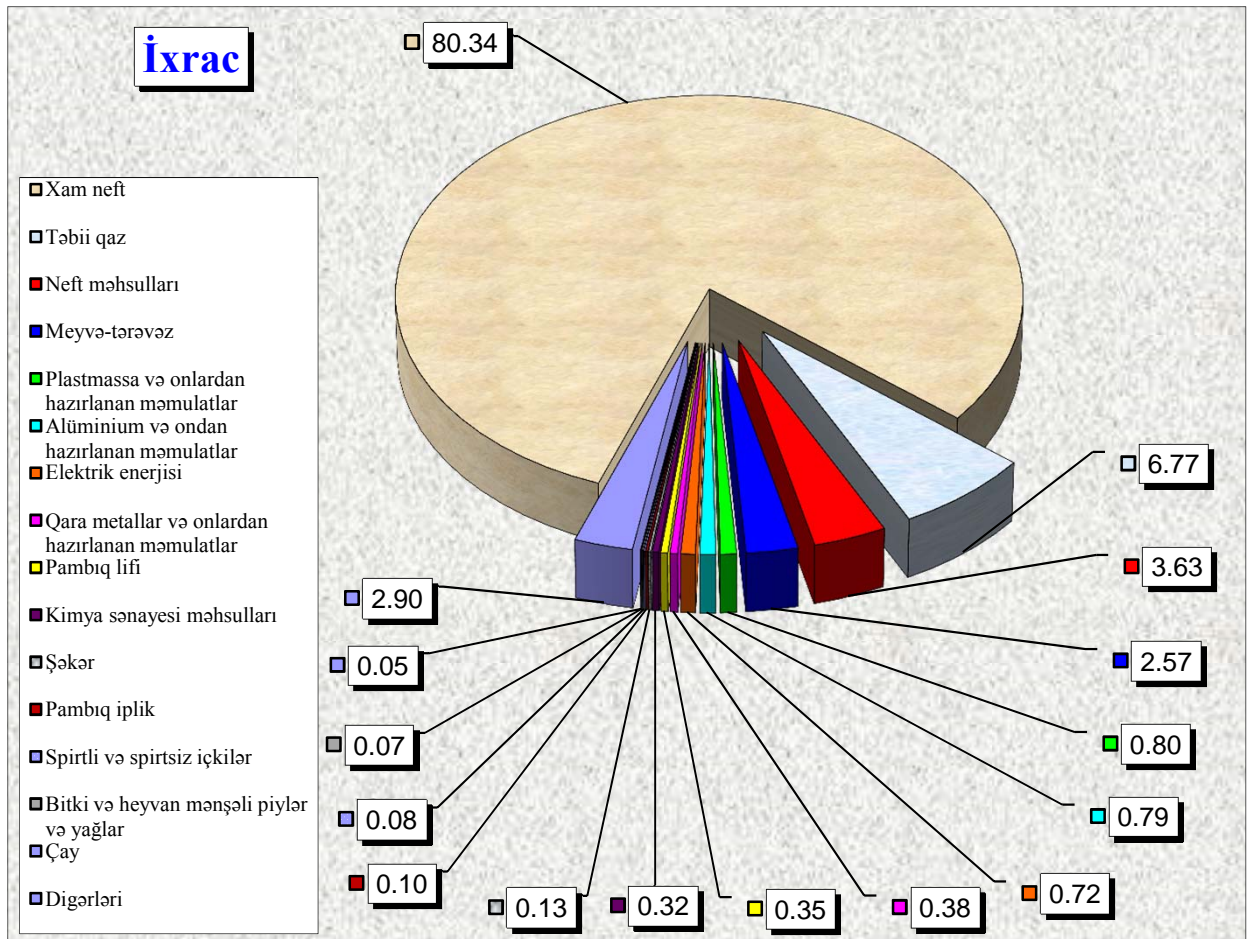
## İxracda əsas mallar

№	Malın adı	Miqdar	Statistik dəyər (min ABŞ dolları)	Ümumi ixraca nisbətən, %-lə
	<b>İxrac - cəmi</b>	-	<b>7 370 539.66</b>	<b>100.00</b>
1	Xam neft və bitumlu minerallardan alınan xam neft məhsulları, ton	11 779 766.88	5 921 818.60	80.34
2	Neft məhsulları (2710 mal kodu üzrə), ton	517 915.30	267 629.66	3.63
3	Təbii qaz, min kub metr	2 742 787.93	498 842.45	6.77
4	Elektrik enerjisi, min kVt/saat	1 129 801.54	53 328.61	0.72
5	Meyvə-tərəvəz, ton	201 302.86	189 773.18	2.57
6	Çay, ton	587.78	3 966.37	0.05
7	Bitki və heyvan mənşəli piylər və yağlar, ton	5 307.02	5 305.98	0.07
8	Şəkər, ton	16 139.00	9 769.12	0.13
9	Spirтли və spirtsiz içkilər, min ABŞ dolları	-	6 079.40	0.08
10	Kimya sənayesi məhsulları, ton	46 800.30	23 690.82	0.32
11	Plastmassa və onlardan hazırlanan məmulatlar, ton	76 295.95	59 020.24	0.80
12	Pambıq lifi, ton	16 641.14	25 903.76	0.35
13	Pambıq iplik, ton	3 101.40	7 579.77	0.10
14	Qara metallar və onlardan hazırlanan məmulatlar, ton	36 854.86	28 337.12	0.38
15	Alüminium və ondan hazırlanan məmulatlar, ton	25 248.14	57 950.16	0.79
16	Digərləri	-	211 544.41	2.90

## İdxalda əsas mallar

№	Malın adı	Miqdar	Statistik dəyər (min ABŞ dolları)	Ümumi idxala nisbətən, %-lə
	<b>İdxal - cəmi</b>	-	<b>3 855 338.54</b>	<b>100.00</b>
1	Yeyinti məhsulları, min ABŞ dolları	-	549 504.85	14.25
	ondan:			
1.1	Ət, ton	18 450.52	27 054.78	0.70
1.2	Süd, ton	3 095.53	4 435.18	0.12
1.3	Kərə yağı və süddən hazırlanmış digər yağlar, ton	6 147.82	36 336.28	0.94
1.4	Meyvə-tərəvəz, ton	155 438.41	76 476.64	1.98
1.5	Çay, ton	4 989.78	19 259.72	0.50
1.6	Buğda, ton	481 010.20	84 122.13	2.18
1.7	Bitki və heyvan mənşəli piylər və yağlar, ton	70 895.69	65 676.33	1.70
1.8	Şəkər, ton	21 800.16	9 851.52	0.26
2	Tütün və tütün məmulatları, min ABŞ dolları	-	47 962.28	1.24
3	Sement, ton	20 212.04	4 538.97	0.12
4	Əczaçılıq məhsulları, ton	5 565.43	106 009.98	2.75
5	Plastmassa və onlardan hazırlanan məmulatlar, ton	72 722.17	139 277.69	3.61
6	Oduncaq və ondan hazırlanan məmulatlar, min ABŞ dolları	-	111 798.69	2.90
7	Qara metallar və onlardan hazırlanan məmulatlar, ton	371 688.47	432 531.05	11.22
8	Maşın, mexanizm, elektrik aparatları, avadanlıqlar və onların hissələri, min ABŞ dolları	-	923 015.20	23.94
9	Nəqliyyat vasitələri və onların hissələri, min ABŞ dolları	-	334 454.81	8.68
10	Mebel və onun hissələri, min ABŞ dolları	-	43 870.33	1.14
11	Digərləri	-	1 162 374.68	30.15

## İdxal və ixrac əməliyyatlarında əsas mallar (faizlə xüsusi çəkisi)



## Ölkələr üzrə ixrac və idxal

Ölkələrin adı	İxrac		İdxal	
	Min ABŞ dolları ilə	Ümumi ixraca nisbətən %-lə	Min ABŞ dolları ilə	Ümumi idxala nisbətən %-lə
A	1	2	3	4
<b>Cəmi</b>	<b>7 370 539.66</b>	<b>100.00</b>	<b>3 855 338.54</b>	<b>100.00</b>
<b>o cümlədən:</b>				
<b>MDB ölkələri üzrə cəmi</b>	<b>435 823.38</b>	<b>5.91</b>	<b>1 080 494.13</b>	<b>28.03</b>
Belarus	8 495.59	0.12	104 543.53	2.71
Qazaxıstan	17 441.90	0.24	75 076.09	1.95
Qırğızıstan	475.71	0.01	859.69	0.02
Moldova	224.31	0.00	2 530.73	0.07
Özbəkistan	2 272.65	0.03	11 801.55	0.31
Rusiya	250 143.14	3.39	669 141.94	17.36
Tacikistan	1 715.00	0.02	53.40	0.00
Türkmənistan	10 894.93	0.15	55 841.22	1.45
Ukrayna	144 160.15	1.96	160 645.98	4.17
<b>Avropa İttifaqı ölkələri üzrə cəmi</b>	<b>3 656 973.18</b>	<b>49.62</b>	<b>936 803.46</b>	<b>24.30</b>
Almaniya	324 905.61	4.41	293 442.52	7.61
Avstriya	171 668.79	2.33	28 160.62	0.73
Belçika	8 607.72	0.12	20 935.23	0.54
Bolqarıstan	38 156.87	0.52	5 880.23	0.15
Böyük Britaniya	144 454.01	1.96	91 340.63	2.37
Çexiya	297 584.19	4.04	62 767.76	1.63
Danimarka	282.53	0.00	7 573.08	0.20
Estoniya	494.76	0.01	2 002.58	0.05
Finlandiya	227.54	0.00	13 596.18	0.35
Fransa	184 195.33	2.50	61 654.20	1.60
Xorvatiya	89 190.69	1.21	675.16	0.02
İrlandiya	1.21	0.00	11 431.35	0.30



A	1	2	3	4
İspaniya	181 481.53	2.46	38 512.60	1.00
İsveç	390.07	0.01	10 977.83	0.28
İtaliya	1 651 475.64	22.41	129 317.98	3.35
Kipr	227.46	0.00	344.43	0.01
Latviya	1 088.34	0.01	10 546.51	0.27
Litva	762.77	0.01	13 115.72	0.34
Lüksemburq	22 477.08	0.30	1 572.09	0.04
Macarıstan	621.23	0.01	25 964.94	0.67
Malta	45 533.01	0.62	50.19	0.00
Niderland	53 894.20	0.73	31 676.65	0.82
Polşa	3 597.84	0.05	29 994.60	0.78
Portuqaliya	238 375.61	3.23	4 966.36	0.13
Rumıniya	80 654.90	1.09	18 960.19	0.49
Slovakiya	32.24	0.00	11 973.87	0.31
Sloveniya	0.00	0.00	5 791.04	0.15
Yunanıstan	116 591.99	1.58	3 578.90	0.09
<b>Dıgər ölkələr üzrə cəmi</b>	<b>3 277 743.10</b>	<b>44.47</b>	<b>1 838 040.94</b>	<b>47.68</b>
Albaniya	0.00	0.00	148.01	0.00
Amerika Birləşmiş Ştatları	201 563.46	2.73	186 742.43	4.84
Andorra	0.00	0.00	0.19	0.00
Anqilya (Britaniya)	0.00	0.00	1.24	0.00
Anqola	17.73	0.00	0.00	0.00
Argentina	1.62	0.00	6 241.75	0.16
Aruba	24.20	0.00	0.00	0.00
Avstraliya	161.31	0.00	1 354.30	0.04
Banqladəş	475.06	0.01	5 025.29	0.13
Beliz	0.00	0.00	2.29	0.00
Bermud adaları	1.61	0.00	0.00	0.00
Bəhreyn	10.85	0.00	30.61	0.00
Birləşmiş Ərəb Əmirlikləri	8 230.08	0.11	9 604.07	0.25
Tanzaniya	0.00	0.00	17.06	0.00
Boliviya	0.00	0.00	1.95	0.00
Bosniya və Herseqovina	0.00	0.00	375.46	0.01
Braziliya	104.64	0.00	14 000.67	0.36
Bruney-Darüssalam	27.16	0.00	0.00	0.00

A	1	2	3	4
Burkina-Faso	0.00	0.00	0.14	0.00
Cəbəli-Tariq	60 216.25	0.82	0.00	0.00
Cənubi Afrika Respublikası	3.17	0.00	1 059.58	0.03
Çad	0.02	0.00	0.00	0.00
Çili	269.02	0.00	1 270.57	0.03
Çin	19 843.68	0.27	393 187.63	10.20
Çinin xüs. inz. r-nu Honkonq	639.93	0.01	870.30	0.02
Çinin xüs. inz. r-nu Aomin (Makao)	0.00	0.00	0.01	0.00
Dominikan Respublikası	0.00	0.00	38.95	0.00
Ekvador	18.41	0.00	13 610.93	0.35
Əfqanıstan	41 568.36	0.56	0.00	0.00
Əlcəzair	8.36	0.00	871.45	0.02
Farer adaları	0.00	0.00	3.13	0.00
Fici	0.00	0.00	19.64	0.00
Filippinlər	4.34	0.00	878.36	0.02
Gürcüstan	252 460.38	3.43	29 306.88	0.76
Hernsi adası	0.00	0.00	0.15	0.00
Həbəşistan	0.00	0.00	233.33	0.01
Hindistan	217 714.37	2.95	44 248.88	1.15
Honduras	0.00	0.00	3.95	0.00
İndoneziya	387 877.98	5.26	23 932.15	0.62
İordaniya	1 444.95	0.02	1 504.49	0.04
İraq	3 300.47	0.04	98.33	0.00
İran İslam Respublikası	8 665.03	0.12	115 481.20	3.00
İslandiya	4.12	0.00	149.68	0.00
İsrail	614 946.21	8.34	11 776.49	0.31
İsveçrə	56 541.28	0.77	44 266.12	1.15
Fələstin	0.00	0.00	39.85	0.00
Kamboca	0.00	0.00	1 188.16	0.03
Kamerun	0.00	0.00	20.56	0.00
Kanada	350 724.12	4.76	5 773.18	0.15
Kayman adaları	0.00	0.00	3.50	0.00
Keç. Yuq. Resp. Makedoniya	0.00	0.00	395.23	0.01
Keniya	0.00	0.00	469.65	0.01
Kolumbiya	30.87	0.00	313.54	0.01

A	1	2	3	4
Konqo (Brazzavil)	0.00	0.00	50.66	0.00
Koreya (KXDR)	0.00	0.00	38.09	0.00
Koreya Respublikası	40.66	0.00	61 292.91	1.59
Kosta-Rika	0.00	0.00	532.58	0.01
Kot-divuar	0.00	0.00	23.02	0.00
Kuba	0.00	0.00	65.82	0.00
Küveyt	282.34	0.00	604.70	0.02
Qabon	6.23	0.00	0.00	0.00
Qana	21.69	0.00	4.32	0.00
Qəmər adaları	0.00	0.00	8.75	0.00
Qətər	2 417.48	0.03	1.05	0.00
Quam (ABŞ)	0.00	0.00	0.63	0.00
Qvatemala	0.00	0.00	24.83	0.00
Qvineya-Bissau	0.00	0.00	0.07	0.00
Laos (LXDR)	0.00	0.00	31.33	0.00
Lixtenşteyn	0.00	0.00	31.10	0.00
Livan	14 123.11	0.19	394.65	0.01
Madaqaskar	0.00	0.00	257.30	0.01
Malayziya	343.75	0.00	34 310.96	0.89
Mavriki	0.00	0.00	65.24	0.00
Mavritaniya	0.00	0.00	32.76	0.00
Meksika	3.86	0.00	8 093.38	0.21
Men adası	109.32	0.00	0.00	0.00
Mərakeş	0.00	0.00	1 836.10	0.05
Mərkəzi Afrika Respublikası	0.00	0.00	0.19	0.00
Misir	140.67	0.00	4 053.18	0.11
Monako	0.00	0.00	72.69	0.00
Monqolustan	62.50	0.00	0.00	0.00
Monteneqro	0.00	0.00	0.01	0.00
Mozambik	0.00	0.00	6.92	0.00
Myanma	8.00	0.00	267.27	0.01
Nepal	0.00	0.00	25.44	0.00
Nigeriya	75.77	0.00	11.79	0.00
Nikaraqua	0.00	0.00	1.24	0.00
Norveç	811.93	0.01	8 238.22	0.21

A	1	2	3	4
Oman	394.42	0.01	437.45	0.01
Pakistan	518.88	0.01	5 297.40	0.14
Panama	0.00	0.00	0.89	0.00
Papua-Yeni Qvineya	0.00	0.00	1.39	0.00
Paraqvay	0.00	0.00	377.14	0.01
Peru	0.00	0.00	525.08	0.01
Pitkern (Britaniya)	0.00	0.00	0.29	0.00
Puerto-Riko (ABŞ)	0.00	0.00	31.61	0.00
Ruanda	0.00	0.00	0.66	0.00
Salvador	0.00	0.00	4.37	0.00
San-Marino	0.00	0.00	301.37	0.01
Serbiya	1.05	0.00	2 353.03	0.06
Seyşel adaları	0.00	0.00	2.19	0.00
Səudiyyə Ərəbistanı	541.97	0.01	7 042.94	0.18
Sinqapur	996.24	0.01	12 724.99	0.33
Solomon adaları	0.00	0.00	0.10	0.00
Sudan	0.00	0.00	31.82	0.00
Surinam	0.00	0.00	0.01	0.00
Suriya Ərəb Respublikası	0.00	0.00	110.13	0.00
Svazilend	0.00	0.00	3.28	0.00
Şri-Lanka	0.00	0.00	17 368.89	0.45
Tailand	365.74	0.00	13 590.63	0.35
Tayvan (Çinin əyaləti)	429 070.76	5.82	7 909.45	0.21
Trinidad və Tobaqo	32.88	0.00	0.19	0.00
Tunis	31 997.76	0.43	1 480.26	0.04
Türk və Kaykos adaları	0.00	0.00	7.20	0.00
Türkiyə	562 226.43	7.63	607 274.19	15.75
Uqanda	0.00	0.00	15.25	0.00
Uruqvay	0.00	0.00	1.02	0.00
Virgin adaları (ABŞ)	0.00	0.00	0.06	0.00
Vyetnam	654.23	0.01	25 553.56	0.66
Yaponiya	4 865.80	0.07	76 055.18	1.97
Yeni Zelanda	96.97	0.00	24 579.40	0.64
Zambiya	0.00	0.00	3.88	0.00
Zimbabve	0.00	0.00	17.08	0.00
Təyin olunmayıb	633.61	0.01	0.00	0.00

## Əlavə 4.1

### Ticarət dövriyyəsində əsas ölkələr

Ölkələrin adı	Min ABŞ dolları	Ümumi dövriyyəyə nisbətən %-lə
<b>Cəmi</b>	<b>11 225 878.20</b>	<b>100.00</b>
o cümlədən:		
İtaliya	1 780 793.62	15.86
Türkiyə	1 169 500.62	10.42
Rusiya	919 285.08	8.19
İsrail	626 722.70	5.58
Almaniya	618 348.14	5.51
Tayvan (Çinin əyaləti)	436 980.21	3.89
Çin	413 031.31	3.68
İndoneziya	411 810.13	3.67
Amerika Birləşmiş Ştatları	388 305.89	3.46
Çexiya	360 351.94	3.21
Kanada	356 497.30	3.18
Ukrayna	304 806.13	2.72
Gürcüstan	281 767.26	2.51
Hindistan	261 963.25	2.33
Fransa	245 849.53	2.19
<b>Digər ölkələr</b>	<b>2 649 865.09</b>	<b>23.60</b>

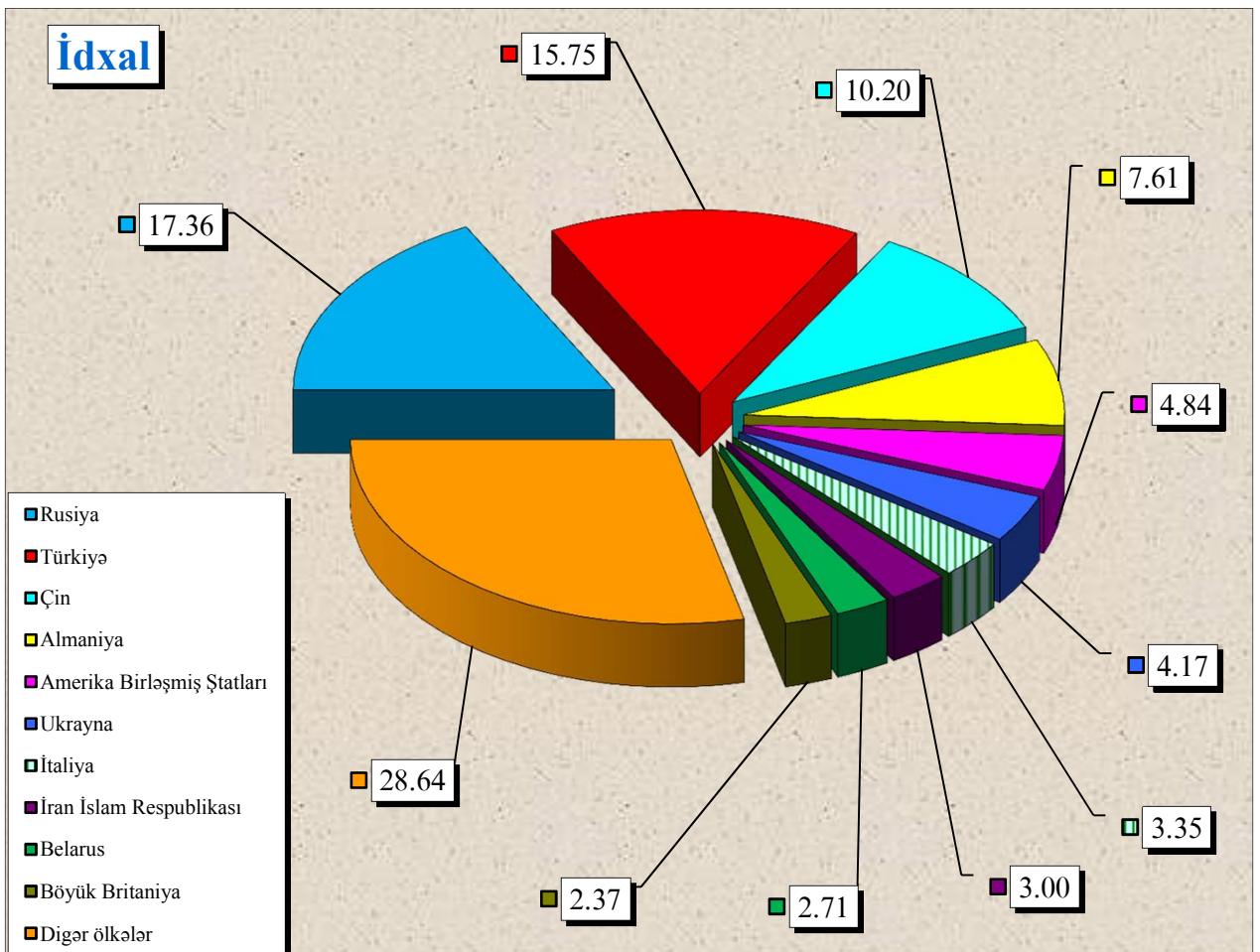
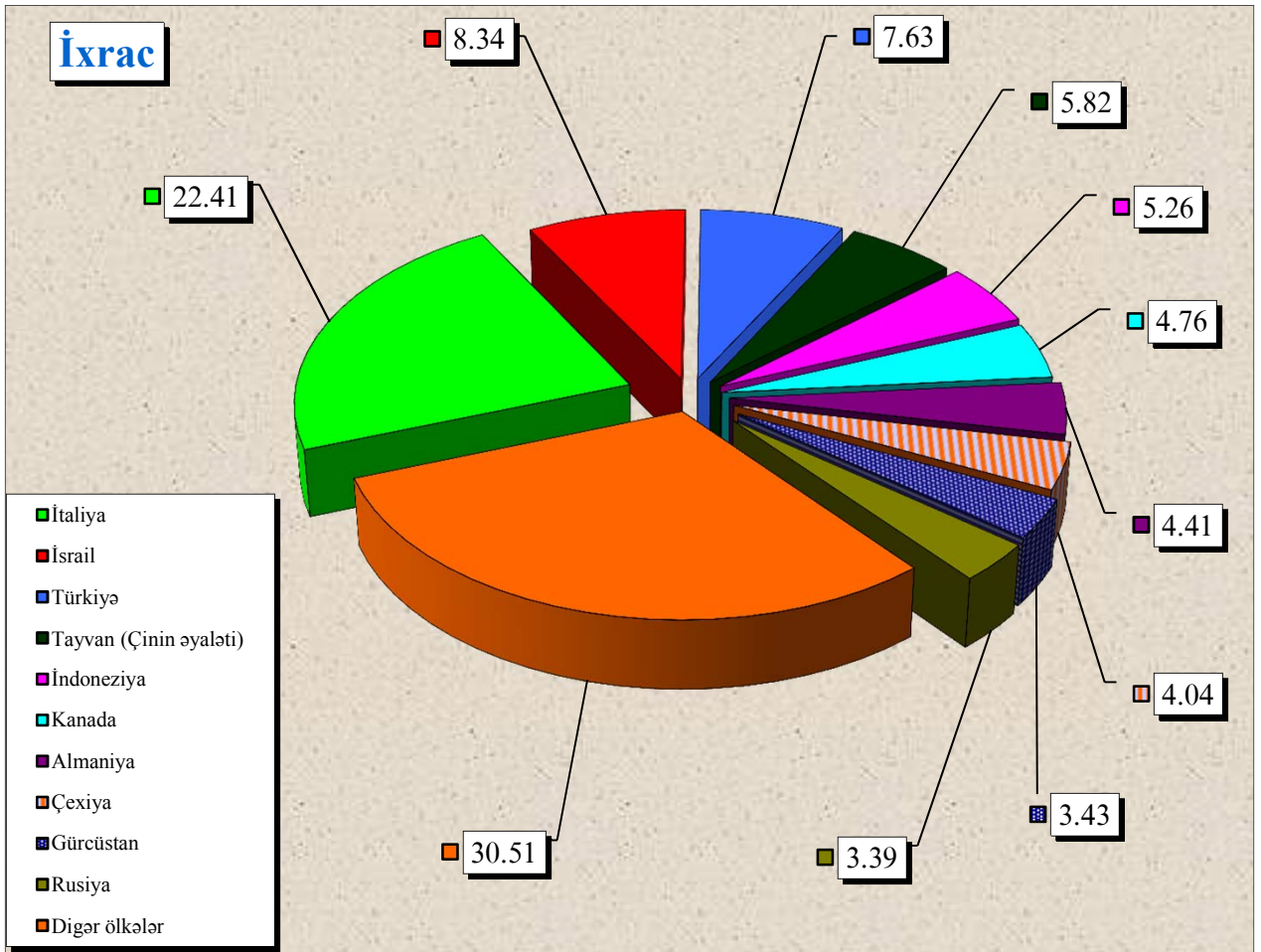
### İxracda əsas ölkələr

Ölkələrin adı	Min ABŞ dolları	Ümumi ixraca nisbətən %-lə
<b>Cəmi</b>	<b>7 370 539.66</b>	<b>100.00</b>
o cümlədən:		
İtaliya	1 651 475.64	22.41
İsrail	614 946.21	8.34
Türkiyə	562 226.43	7.63
Tayvan (Çinin əyaləti)	429 070.76	5.82
İndoneziya	387 877.98	5.26
Kanada	350 724.12	4.76
Almaniya	324 905.61	4.41
Çexiya	297 584.19	4.04
Gürcüstan	252 460.38	3.43
Rusiya	250 143.14	3.39
Portuqaliya	238 375.61	3.23
Hindistan	217 714.37	2.95
Amerika Birləşmiş Ştatları	201 563.46	2.73
Fransa	184 195.33	2.50
İspaniya	181 481.53	2.46
<b>Digər ölkələr</b>	<b>1 225 794.90</b>	<b>16.64</b>

### İdxalda əsas ölkələr

Ölkələrin adı	Min ABŞ dolları	Ümumi idxala nisbətən %-lə
<b>Cəmi</b>	<b>3 855 338.54</b>	<b>100.00</b>
o cümlədən:		
Rusiya	669 141.94	17.36
Türkiyə	607 274.19	15.75
Çin	393 187.63	10.20
Almaniya	293 442.52	7.61
Amerika Birləşmiş Ştatları	186 742.43	4.84
Ukrayna	160 645.98	4.17
İtaliya	129 317.98	3.35
İran İslam Respublikası	115 481.20	3.00
Belarus	104 543.53	2.71
Böyük Britaniya	91 340.63	2.37
Yaponiya	76 055.18	1.97
Qazaxıstan	75 076.09	1.95
Çexiya	62 767.76	1.63
Fransa	61 654.20	1.60
Koreya Respublikası	61 292.91	1.59
<b>Digər ölkələr</b>	<b>767 374.37</b>	<b>19.90</b>

**İxrac və idxal əməliyyatlarında əsas ölkələr  
(faizlə xüsusi çəkisi)**



## Mal qrupları üzrə ixrac və idxal

Mal qrupunun kodu	Mal qrupunun adı	İxrac		İdxal	
		Min ABŞ dolları ilə	Ümumi ixraca nisbətən %-lə	Min ABŞ dolları ilə	Ümumi idxala nisbətən %-lə
A	B	1	2	3	4
	<b>Cəmi</b>	<b>7 370 539.66</b>	<b>100.00</b>	<b>3 855 338.54</b>	<b>100.00</b>
01	Diri heyvanlar	363.16	0.00	19 751.43	0.51
02	Ət və qida üçün yararlı ət əlavələri	308.81	0.00	27 054.78	0.70
03	Balıqlar və xərçəngkimilər, mollyusklar və digər su onurğasızları	262.08	0.00	5 915.80	0.15
04	Süd məhsulları; quş yumurtası; təbii bal, başqa yerdə adı çəkilməyən və təsnif olunmayan heyvan mənşəli ərzaq məhsulları	4 286.06	0.06	58 844.42	1.53
05	Başqa yerdə adı çəkilməyən və ya təsnif olunmayan heyvan mənşəli məhsullar	401.64	0.01	280.02	0.01
06	Canlı ağaclar və digər bitkilər; bitkilərin kökləri, soğanaqları və digər analoji hissələri; kəsilmiş çiçəklər və dekorativ bitkilər	124.85	0.00	17 262.32	0.45
07	Tərəvəz və bəzi yeməli meyvəköklülər və kök yumrulan	123 985.34	1.68	29 866.68	0.77
08	Yeməli meyvələr və qoz-fındıq; sitrus meyvələrinin qabıqları və ya qovun qabıqcıqları	65 787.84	0.89	46 609.96	1.21
09	Qəhvə, çay, mate və ya paraqvay çayı və ədviyyatlar	3 968.46	0.05	21 720.55	0.56
10	Dənli bitkilər	940.96	0.01	114 718.39	2.98
11	Unüyütmə-yarma sənayesi məhsulları; səməni; nişastalar; inulin; buğda kleykovinası	165.71	0.00	6 873.61	0.18
12	Yağlı toxum və bar; digər toxumlar, bar və taxıl; dərman bitkiləri və texniki məqsədlər üçün bitkilər; saman və yem	2 061.54	0.03	15 500.39	0.40
13	Təmizlənməmiş təbii şellak; kitrlər, qatranlar və digər bitki şirələri və ekstraktları	814.95	0.01	179.94	0.00
14	Toxuma (hörgü) məmulatlarının hazırlanması üçün bitki mənşəli materiallar; başqa yerdə adı çəkilməyən və ya təsnif olunmayan digər bitki mənşəli məhsullar	42.56	0.00	257.17	0.01
15	Heyvan və ya bitki mənşəli piylər və yağlar və onların parçalanması nəticəsində alınan məhsullar; hazır yeyinti piyləri; heyvan və ya bitki mənşəli mumlar	5 305.98	0.07	65 676.33	1.70
16	Ətdən, balıqdan və ya xərçəngkimilərdən, mollyusklardan və ya digər su onurğasızlarından alınan hazır məhsullar	150.45	0.00	9 776.88	0.25
17	Şəkər və şəkərdən hazırlanan qənnadı məmulatları	10 012.82	0.14	23 334.66	0.61
18	Kakao və ondan hazırlanan məhsullar	1 820.97	0.02	25 887.98	0.67

A	B	1	2	3	4
19	Taxıldan, undan, nişastadan və ya süddən alınan hazır məhsullar; un qənnadı məmulatları	1 219.55	0.02	33 100.99	0.86
20	Tərəvəzlərin, meyvələrin, qoz-fındığın və ya bitkilərin digər hissələrinin emal məhsulları	7 468.15	0.10	13 022.23	0.34
21	Müxtəlif ərzaq məhsulları	1 678.29	0.02	30 445.06	0.79
22	Spirтли və spirtsiz içkilər və sirkə	6 079.40	0.08	27 316.16	0.71
23	Yeyinti sənayesinin qalıqları və tullantıları; heyvanlar üçün hazır yemlər	3 665.06	0.05	23 578.96	0.61
24	Tütün və tütünün sənaye əvəzediciləri	5 042.83	0.07	47 962.28	1.24
25	Duz; kükürd; torpaq və daş; suvaq materialları, əhəng və sement	10 831.48	0.15	17 641.38	0.46
26	Filizlər, şlaklar və kül	6 712.52	0.09	494.40	0.01
27	Mineral yanacaq, neft və onların qovulma məhsulları; bitum tərkibli maddələr; mineral mumlar	6 769 970.36	91.85	171 263.10	4.44
28	Qeyri-üzvi kimya məhsulları; qiymətli metalların, nadir torpaq metallarının, radioaktiv elementlərin və ya izotopların qeyri-üzvi və ya üzvi birləşmələri	1 642.51	0.02	60 057.56	1.56
29	Üzvi kimyəvi birləşmələr	18 355.20	0.25	19 673.92	0.51
30	Əczaçılıq məhsulları	749.01	0.01	106 009.98	2.75
31	Gübrələr	301.72	0.00	42 462.00	1.10
32	Aşıləyıcı və boyayıcı ekstraktlar, tanninlər və onların törəmələri; boyaqlar, rəqmentlər və digər boyayıcı maddələr; boyalar və laklar; zamazkalar və digər mastikalar; tipoqrafiya boyaqları, mürəkkəblər, tuş	903.73	0.01	21 937.05	0.57
33	Efir yağları və rezinoidlər; ətriyyat, kosmetik və tualet vasitələri	95.18	0.00	49 567.73	1.29
34	Sabun, səthi-aktiv üzvi maddələr, yuyucu vasitələr, sürtkü materialları, süni və hazır mumlar, təmizləmə və cilalama üçün tərkiblər, şamlar və analoji məmulatlar, yapma üçün pasta, plastilin, «diş müalicəsi mumu»	96.93	0.00	42 003.52	1.09
35	Zülal tərkibli maddələr; modifikasiya olunmuş nişastalar; yapışqanlar; fermentlər	3.25	0.00	4 972.31	0.13
36	Partlayıcı maddələr; pirotexnika məmulatları; kibritlər; pirofor ərintilər; bəzi yanar maddələr	0.00	0.00	2 823.56	0.07
37	Foto və kino malları	6.45	0.00	1 232.13	0.03
38	Digər kimyəvi məhsullar	1 536.83	0.02	56 853.47	1.47
39	Plastmassa və onlardan hazırlanan məmulatlar	59 020.24	0.80	139 277.69	3.61
40	Kauçuk, rezin və onlardan hazırlanan məmulatlar	220.69	0.00	42 601.41	1.10
41	Emal olunmamış gön (təbii xəzdən başqa) və aşılənmış dəri	6 443.15	0.09	337.02	0.01
42	Dəri məmulatları; sərraclıq-yəhər məmulatları və qoşqu ləvazimatları; yol ləvazimatları, qadın çantaları və analoji mallar; heyvanların bağırsaqlarından hazırlanan məmulatlar (barama fibroinindən olan liflər istisna olmaqla)	18.23	0.00	7 787.15	0.20
43	Təbii və süni xəz; ondan hazırlanan məmulatlar	0.00	0.00	86.48	0.00
44	Oduncaq və ondan hazırlanan məmulatlar; ağac kömürü	162.98	0.00	111 798.69	2.90
45	Mantar və ondan hazırlanan məmulatlar	0.00	0.00	457.55	0.01
46	Küləşdən, alfadan və digər materiallardan hörmə üçün hazırlanan məmulatlar; səbət məmulatları və hörülmüş məmulatlar	0.00	0.00	122.05	0.00



A	B	1	2	3	4
47	Oduncaqdan və ya digər lifli sellüloz materiallardan hazırlanan kütlə; regenerasiya edilən kağız və karton (makulatura və tullantılar)	0.00	0.00	51.40	0.00
48	Kağız və karton; kağız kütlədən, kağızdan və ya kartondan hazırlanan məmulatlar	741.90	0.01	51 015.28	1.32
49	Çap kitablar, qəzetlər, reproduksiyalar və poliqrafiya sənayesinin digər məmulatları; əlyazmalar, makinada yazılan mətnlər və planlar	1 427.53	0.02	5 665.12	0.15
50	İpək	0.00	0.00	297.67	0.01
51	Yun, zərif və ya qaba heyvan tükü; at tükündən iplik və parça	57.37	0.00	294.65	0.01
52	Pambıq	34 919.28	0.47	2 220.99	0.06
53	Digər bitki mənşəli toxuculuq lifləri; kağız iplik və kağız iplikdən parçalar	0.00	0.00	1 034.68	0.03
54	Kimyəvi saplar, kimyəvi toxuculuq materiallarından olan yastı və analoji saplar	572.51	0.01	14 935.09	0.39
55	Kimyəvi liflər	146.08	0.00	2 361.63	0.06
56	Pambıq (vata), keçə və ya fətr və toxunmamış materiallar; xüsusi iplik; ciyə (viş), kəndir, kanat və trosalar və onlardan məmulatlar	2.52	0.00	4 384.49	0.11
57	Xalçalar və digər toxunma döşəmə örtükləri	79.94	0.00	5 898.21	0.15
58	Xüsusi parçalar; taftinqli (baftalı) toxuculuq materialları; krujevalar; qobelenlər; bəzək materialları; tikmələr	349.22	0.00	1 808.27	0.05
59	Hopdurulmuş, üzüklü, təkrarlanmış toxuculuq materialları; texniki təyinatlı toxuculuq məmulatları	2.03	0.00	2 328.17	0.06
60	Maşınla və əllə toxunma trikotaj parçalar	9.18	0.00	4 470.40	0.12
61	Maşınla və ya əllə toxunmuş trikotaj geyim əşyaları və geyim ləvazimatları	65.71	0.00	46 838.18	1.21
62	Paltar və geyim ləvazimatları, maşınla və ya əllə toxunmuş trikotajdan başqa	300.39	0.00	40 452.84	1.05
63	Digər hazır toxuculuq məmulatları; dəstlər; işlənmiş geyimlər və toxuculuq məmulatları; cır-cındır	9 270.99	0.13	11 711.18	0.30
64	Ayaqqabılar, getrlər və analoji məmulatlar; onların hissələri	63.21	0.00	30 955.06	0.80
65	Baş geyimləri və onların hissələri	1.92	0.00	1 133.06	0.03
66	Çətirlər, gündən qoruyucu çətirlər, çəliklər, çəlik-oturacaqlar, qırmanç, minik atları üçün qamçılar və onların hissələri	0.05	0.00	177.78	0.00
67	Emal edilmiş lələk və pərgü və onlardan hazırlanmış məmulatlar; süni çiçəklər; insan saçından məmulatlar	0.00	0.00	481.24	0.01
68	Daş, gips, sement, asbest, slyuda və analoji materialdan məmulatlar	1 932.00	0.03	21 359.58	0.55
69	Keramika məmulatları	94.66	0.00	33 860.40	0.88
70	Şüşə və ondan hazırlanan məmulatlar	166.79	0.00	35 302.13	0.92
71	Təbii və ya yetişdirilmiş mirvari, qiymətli və ya azqiymətli daşlar, qiymətli metallar, üzərinə qiymətli metal çəkilmiş metallar və onlardan hazırlanan məmulatlar; bijuteriya; sikkələr	48 807.74	0.66	10 173.30	0.26
72	Qara metallar	6 195.92	0.08	147 081.53	3.82
73	Qara metallardan məmulatlar	22 141.21	0.30	285 449.52	7.40
74	Mis və ondan hazırlanan məmulatlar	20 293.15	0.28	4 606.44	0.12

A	B	1	2	3	4
75	Nikel və ondan hazırlanan məmulatlar	0.18	0.00	1 340.80	0.03
76	Alüminium və ondan hazırlanan məmulatlar	57 950.16	0.79	30 560.07	0.79
78	Qurğuşun və ondan hazırlanan məmulatlar	4 699.43	0.06	145.37	0.00
79	Sink və ondan hazırlanan məmulatlar	14.00	0.00	580.63	0.02
80	Qalay və ondan hazırlanan məmulatlar	0.00	0.00	4.57	0.00
81	Digər qiymətsiz metallar; metal keramikası; onlardan hazırlanan məmulatlar	0.00	0.00	268.03	0.01
82	Qiymətsiz metallardan alətlər, qurğular, bıçaq məmulatları, qaşıqlar və çəngəllər; onların qiymətsiz metallardan olan hissələri	894.40	0.01	17 076.15	0.44
83	Qiymətsiz metallardan hazırlanan digər məmulatlar	127.40	0.00	19 662.81	0.51
84	Nüvə reaktorları, qazanlar, avadanlıq və mexaniki qurğular; onların hissələri	19 219.30	0.26	679 920.31	17.64
85	Elektrik maşınları və avadanlıqları, onların hissələri; səsyazma və səsləndirmə aparaturası, televiziya təsvirlərinin və səslərinin yazılması və canlandırılması üçün aparatura, onların hissələri və ləvazimatları	9 351.17	0.13	243 094.89	6.31
86	Dəmiryol lokomotivləri və ya mühərrikli tramvay vaqonları, dəmiryol nəqliyyat vasitələri və onların hissələri; dəmiryol və ya tramvay xətləri üçün yol avadanlıqları və qurğuları, onların hissələri; mexaniki siqnal avadanlıqları	63.65	0.00	122 385.72	3.17
87	Yerüstü nəqliyyat vasitələri, dəmiryolu və tramvay nəqliyyat vasitələrindən başqa, və onların hissələri və ləvazimatları	2 448.02	0.03	201 399.57	5.22
89	Gəmilər, qayıqlar və üzən konstruksiyalar	128.12	0.00	6 685.19	0.17
90	Optik, fotoqrafik, kinematoqrafiya, ölçü, nəzarət, ən dəqiq, tibbi və ya cərrahiyyə alətləri və aparatları; onların hissələri və ləvazimatları	3 709.63	0.05	74 414.47	1.93
91	Bütün növ saatlar və onların hissələri	5.39	0.00	3 842.55	0.10
92	Musiqi alətləri; onların hissələri və ləvazimatları	5.86	0.00	246.20	0.01
94	Mebel; yataq ləvazimatları, döşəklər, döşək əsasları, divan yastıqları və analoji doldurulma mebel ləvazimatları; lampalar və işıqlandırıcı avadanlıqlar; işıq tablo və lövhələri, analoji məmulatlar; yığma tikinti konstruksiyaları	630.76	0.01	81 166.14	2.11
95	Oyuncaqlar, oyunlar və idman inventarı; onların hissələri və ləvazimatları	23.64	0.00	10 751.26	0.28
96	Müxtəlif hazır məmulatlar	53.14	0.00	24 813.03	0.64
97	İncəsənət əsərləri, kolleksiya əşyaları və antikvariat	41.63	0.00	140.78	0.00

**İxrac və idxalda keçirilən yüklərin daşınma vasitələri üzrə  
miqdarı (netto çəki ilə) və dəyəri**

N/v kodu	Daşınma vasitələri	İxrac		İdxal		Cəmi	
		Netto çəki (ton)	Statistik dəyər (min ABŞ dolları)	Netto çəki (ton)	Statistik dəyər (min ABŞ dolları)	Netto çəki (ton)	Statistik dəyər (min ABŞ dolları)
10	Dəniz nəqliyyatı vasitələri	123 286.31	53 229.76	325 306.48	151 626.80	448 592.79	204 856.56
20	Dəmiryolu nəqliyyatı vasitələri	836 729.13	307 350.79	1 803 245.06	949 935.74	2 639 974.19	1 257 286.53
30	Avtomobil nəqliyyatı vasitələri	425 812.19	404 789.51	902 382.94	2 253 594.64	1 328 195.13	2 658 384.15
40	Hava nəqliyyatı vasitələri	134 278.37	131 289.46	5 946.37	428 374.82	140 224.75	559 664.28
50	Poçt	0.01	2.67	1.39	147.42	1.40	150.08
70	Stasionar nəqliyyat vasitələri	13 920 515.74	6 472 488.28	117 598.74	24 795.87	14 038 114.49	6 497 284.15
90	Özü hərəkət edən vasitələr	404.44	1 389.20	8 767.12	46 863.25	9 171.56	48 252.45
	<b>Yekun:</b>	<b>15 441 026.20</b>	<b>7 370 539.66</b>	<b>3 163 248.11</b>	<b>3 855 338.54</b>	<b>18 604 274.30</b>	<b>11 225 878.20</b>

## Qısa metodoloji izahat

“Azərbaycan Respublikası xarici ticarətinin gömrük statistikasi”na Azərbaycan Respublikasının digər ölkələrlə xarici ticarət əlaqələrinə dair məlumatlar daxil edilmişdir. Verilən göstəricilər ixrac və idxal olunan malların ölkə sərhədindən keçirilən zaman xarici iqtisadi fəaliyyət iştirakçıları tərəfindən tərtib olunan gömrük bəyannamələri əsasında Dövlət Gömrük Komitəsinin Vahid Avtomatlaşdırılmış İdarəetmə Sistemindən (VAİS) alınmışdır.

Xarici ticarət əlaqələrinə dair aşağıdakı göstəricilər daxil edilmişdir:

- büdcə daxilolmaları haqqında məlumat;
- xarici iqtisadi fəaliyyət iştirakçıları haqqında məlumat;
- ticarət əməliyyatlarının həcmi haqqında məlumat;
- idxal-ixrac əməliyyatlarının həcmnin ölkə qrupları (Müstəqil Dövlətlər Birliyi, Avropa İttifaqı), ölkələr, mal qrupları (Xarici İqtisadi Fəaliyyətin Mal Nomenklaturasının 2 rəqəmli kodları üzrə), əsas mallar, mülkiyyət növləri, sövdələşmə xarakterləri, daşınma vasitələri üzrə bölgüsü;
- gömrük hüquqpozmalarına qarşı mübarizə haqqında məlumat;

İdxal-ixrac əməliyyatlarının həcmnin dəyəri ABŞ dolları ilə verilmişdir.

Göstəricilər “Azərbaycan Respublikası Xarici Ticarətinin Gömrük Statistikasının Metodologiyası”na əsasən hazırlanmışdır. Xarici ticarətin gömrük statistikasının aparılması üçün ilkin məlumatlar malların gömrük rəsmiləşdirilməsində təqdim olunan gömrük bəyannamələrində göstərilən məlumatlar sayılır.

Azərbaycan Respublikası xarici ticarətinin gömrük statistikasi ümumi ticarət uçot sistemi əsasında aparılır.

Azərbaycan Respublikasının idxalına aşağıdakı mallar daxil edilir:

- sərbəst dövriyyə üçün buraxılış gömrük proseduru altında yerləşdirilən mallar;
- təkrar idxal gömrük proseduru altında yerləşdirilən mallar;
- daxildə emal xüsusi gömrük proseduru altında yerləşdirilən mallar;
- xaricdə emal xüsusi gömrük prosedurunun müddəti başa çatdıqdan sonra gətirilən mallar;
- ölkə ərazisinə gətirilib gömrük anbarı və sərbəst zona xüsusi gömrük prosedurları altında yerləşdirilən mallar;
- son istifadə xüsusi gömrük proseduru altında yerləşdirilən mallar;
- ölkə ərazisinə gətirilib dövlətin xeyrinə imtina edilən mallar;

Azərbaycan Respublikasının ixracına aşağıdakı mallar daxil edilir:

- ixrac gömrük proseduruna müvafiq olaraq göndərilən mallar;
- təkrar ixrac gömrük proseduruna müvafiq olaraq göndərilən mallar;
- daxildə emal edildikdən sonra göndərilən mallar;
- xaricdə emal xüsusi gömrük proseduruna müvafiq olaraq göndərilən mallar;
- gömrük anbarı və sərbəst zona xüsusi gömrük prosedurları altında yerləşdirilməsi başa çatandan sonra göndərilən mallar;
- son istifadə xüsusi gömrük prosedurunun müddəti bitdikdən sonra göndərilən mallar.

Gömrük statistikasının ümumi ticarət uçot sistemində aşağıdakı mallar nəzərə alınmır:

- ölkə ərazisindən tranzit keçən mallar;
- müvəqqəti gətirilən (aparılan) mallar;
- müvəqqəti saxlanc xüsusi gömrük proseduru altında yerləşdirilən mallar;
- gömrük anbarı, sərbəst zonada yerləşdirilən və ölkənin gömrük ərazisindən aparılmaq üçün nəzərdə tutulan daxili mallar;
- ölkənin ərazisində məhv edilən xarici mallar;
- səfirlik, konsulluq, beynəlxalq təşkilatların yanındakı nümayəndəliklərin və ölkənin xaricdə yerləşən digər rəsmi nümayəndəliklərinin fəaliyyətinin təmin edilməsi üçün ölkənin gömrük ərazisindən aparılan mallar;

- xarici ölkələrin səfirlik, konsulluq və digər rəsmi nümayəndəliklərinin, beynəlxalq təşkilatların nümayəndəliklərinin fəaliyyətinin təmin edilməsi üçün ölkənin gömrük ərazisinə gətirilən mallar;
- xaricdə dislokasiya olunan hərbi hissələr üçün keçirilən mallar;
- xarici dövlətin ərazisindən keçməklə gömrük orqanları arasında daşınan daxili mallar;
- təbii fəlakət və digər fəvqəladə vəziyyətlərin nəticələrini aradan qaldırmaq, qəza-xilas etmə tədbirlərini həyata keçirmək, o cümlədən zərərçəkmişlərə paylamaq və onlara yardım etmək məqsədilə keçirilən və sonradan qaytarılması nəzərdə tutulan mallar.

Malların gömrük sərhədindən keçirilmə xüsusiyyətlərinə uyğun olaraq onların gömrük statistikasında nəzərə alınıb-alınmaması müəyyən edilir.

Aşağıdakı mallar gömrük statistikasına daxil edilir:

- qeyri-monetar qızıl, ödəmə vasitəsi kimi olmayan qiymətli metallar;
- tədavüldə olmayan banknotlar, qiymətli kağızlar və sikkələr;
- barter müqavilələri vasitəsilə sərhəddən keçirilən mallar;
- alqı-satqısı dövlət hesabları vasitəsi ilə həyata keçirilən mülki və hərbi təyinatlı mallar;
- humanitar və texniki yardım;
- hədiyyə və bəxşislər;
- hərbi təyinatlı mallar;
- konsiqnasiya müqavilələri üzrə keçirilən mallar;
- xarici investisiyalı müəssisələrin nizamnamə fondu kimi gətirdiyi və öz istehsalı olaraq apardığı mallar;
- məlumat və proqram təminatı vasitələri;
- geriye qaytarılan mallar;
- şirkətin və müəssisələrin öz filialları və ya bölmələri arasında apardığı əməliyyatlar nəticəsində sərhəddən keçirilən mallar;
- ölkə limanlarında xarici ölkəyə məxsus gəmilərdən boşaldılan və ya Azərbaycana məxsus gəmilərin açıq dənizdə digər ölkəyə məxsus gəmilərdən əldə etdiyi balıq və digər dəniz məhsulları, dənizin dibindən çıxarılan minerallar;
- bunker yanacağı, ballast, ərzaq ehtiyatı və digər materiallar aşağıdakı hallarda nəzərə alınır:
  - Azərbaycan Respublikasının ərazisində xarici ölkəyə məxsus dəniz və çay gəmiləri, uçan aparatlara satıldıqda;
  - Azərbaycan Respublikasının ərazisində ölkənin dəniz və çay gəmiləri, uçan aparatlarının xarici ölkəyə məxsus dəniz və çay gəmiləri, uçan aparatlarından alındıqda və ya ölkə limanlarında xarici ölkəyə məxsus dəniz və çay gəmiləri, uçan aparatlarından boşaldıqda;
- poçtla və ya kuryer xidməti ilə göndərilən mallar (əgər malın həcmi və ya dəyəri qanunla müəyyən olunmuş həddən çox olarsa);
- işləyən qeyri-rezidentlər də daxil olmaqla, bütün kateqoriyalardan olan şəxslərin qanunla müəyyən edilmiş statistik müşahidə həddi normasından artıq keçirdiyi mallar;
- emal üçün və ya emal edildikdən sonra (hazır məhsul) keçirilən mallar;
- rüsumsuz ticarət mağazalarına göndərilən daxili mallar;
- təbii fəlakət və digər fəvqəladə vəziyyətlərin nəticələrini aradan qaldırmaq, qəza-xilas etmə tədbirlərini həyata keçirmək, o cümlədən zərərçəkmişlərə paylamaq və onlara yardım etmək məqsədilə keçirilən və sonradan qaytarılması nəzərdə tutulmayan mallar.

Aşağıdakı mallar gömrük statistikasına daxil edilmir:

- miqdarı və ya dəyəri statistik müşahidə həddini aşmayan mallar;
- ölkə ərazisindən tranzit keçən və ya ölkə ərazisində yalnız boşaldılıb yüklənən mallar;
- müvəqqəti aparılan və ya gətirilən mallar;

- monetar qızıl, tədavüldə olan milli və xarici valyuta (numizmatika məqsədləri üçün istifadə edilənlərdən başqa), qiymətli kağızlar;
- mülkiyyət hüquqları rezidentdən qeyri-rezidentə sərhədi keçirilmədən verilən qeyri-maliyyə aktivləri;
- kommersiya əməliyyatları predmeti olmayan mallar:
  - fiziki şəxslər tərəfindən şəxsi istifadə üçün keçirilən, miqdarı və dəyəri qanunla müəyyən olunmuş həddən çox olmayan mallar;
  - abunəçilərə göndərilən qəzet və jurnallar, digər dövri nəşrlər;
  - xarici dövlətlərin diplomatik və digər nümayəndəliklərinin (səfirlik, konsulluq, elmi təşkilatlar və ya hərbi bazalar), həmçinin ölkə ərazisində yerləşən beynəlxalq təşkilatların keçirdikləri mallar;
  - konkret müştərinin ehtiyacları üçün hazırlanmış proqram təminatı və ya identifikasiya oluna bilən istənilən tip orijinal əsər yazılmış məlumat daşıyıcıları;
- beynəlxalq daşımaları həyata keçirən nəqliyyat vasitələri;
- beynəlxalq daşımaları həyata keçirən nəqliyyat vasitələrinin normal istismarı üçün nəzərdə tutulan texniki təchizat vasitələri, yanacaq və digər mallar;
- nəqliyyat vasitəsi sərnişinlərinin və heyət üzvlərinin istifadəsi üçün nəzərdə tutulan ərzaq ehtiyatı və digər mallar;
- Azərbaycana məxsus və ya rezidentlər tərəfindən icarəyə götürülmüş gəmilər tərəfindən tutularaq və ya istehsal olunaraq ölkəyə gətirilən dəniz məhsulları;
- ölkənin gömrük sərhədlərindən kənarında yerləşən Azərbaycana məxsus və ya rezidentlər tərəfindən icarəyə götürülən nəqliyyat vasitələri üçün aparılan yanacaq və sürtkü materialları;
- texniki xidmət göstərməsi üçün sərhəddən keçirilən nəqliyyat vasitələri;
- təmir olunmaq üçün sərhəddən keçirilən nəqliyyat vasitələri;
- sərgi eksponatları;
- idman yarışları, tamaşalar və analogi tədbirlər üçün keçirilən mallar;
- girov əşyaları və öhdəliyi təmin edən digər vasitələr;
- mal nümunələri;
- rüsumsuz ticarət mağazalarına gətirilən xarici mallar;
- sərhəddən keçirilən malların daşınması üçün qablaşdırma materialları;
- əvvəllər hər hansı bir gömrük proseduru altında yerləşdirilərək gömrük statistikasına daxil edilən və sonradan ölkədən çıxarılmadan gömrük proseduru dəyişdirilən mallar.

Malların statistik dəyəri idxal və ya ixraca dair bağlanmış müqavilələrin qiymətləri əsasında, Mərkəzi Bankın gömrük bəyannaməsinin buraxıldığı günə müəyyən etdiyi məzənnə üzrə ABŞ dolları ilə müəyyən edilərək vahid qiymət bazisinə gətirilir.

İdxalın dəyərinin qiymətləndirilməsi malın gömrük bəyannaməsində göstərilmiş SİF baza qiymətlərinə gətirilmiş faktura (kontrakt) dəyəri üzrə aparılır. SİF- (dəyər, sığorta, fraxt)-malın satış şərtidir ki, buna görə malın qiymətinə onun dəyəri, malın sığorta edilməsi və nəqli üzrə xərclər daxil edilir.

İxracın dəyərinin qiymətləndirilməsi malların gömrük bəyannaməsində göstərilmiş FOB baza qiymətlərinə gətirilmiş faktura (kontrakt) dəyəri üzrə aparılır. FOB (bortda azad)-malın satılma şərtidir ki, buna görə malın qiymətinə onun dəyəri, malın çatdırılması və gəmi bortuna yüklənməsi üzrə xərclər daxil edilir.