Azərbaycan Respublikası
Dövlət Gömrük Komitəsi

Azərbaycan Respublikası Xarici Ticarətinin Gömrük Statistikası

Hesabat dövrü:
01.01.2019 – 31.01.2019

1) Xarici ticarətin gömrük statistikasının əsas göstəriciləri

Göstəricilər	Min ABŞ dolları ilə	Milyon ABŞ dolları ilə	İxrac və idxalın xüsusi çəkisi, faizlə
Xarici ticarət dövriyyəsi	**2 302 363.88**	**2 302.36**	**100.00**
o cümlədən:			
İxrac	1 279 644.56	1 279.64	55.58
İdxal	1 022 719.32	1 022.72	44.42
Xarici ticarət saldosu	256 925.24	256.92	-

2) Büdcə daxilolmaları haqqında məlumat

Gömrük ödənişləri	Məbləğ (min AZN)
Gömrük rüsumları üzrə	76 480.4
ƏDV üzrə	233 048.7
Aksizlər üzrə	16 862.3
Yol vergisi üzrə	3 254.3
Cəmi	**329 645.7**

3) Xarici iqtisadi fəaliyyət (XİF) iştirakçıları haqqında məlumat

Göstəricilər	Miqdarı (ədəd)
Xarici ölkələrin sayı	**129**
XİF iştirakçılarının sayı *o cümlədən:*	**5 755**
- **Fiziki şəxslər üzrə**	**2 817**
- **Hüquqi şəxslər üzrə** *o cümlədən:*	**2 938**
- dövlət sektoru	114
- özəl sektor	2 824

4) <u>Ticarət əməliyyatlarının həcmi</u> – **2 302 363.88** min ABŞ dolları

o cümlədən:

4.1. İdxal əməliyyatları üzrə **1 022 719.32** min ABŞ dolları

İdxal olunan malların çeşidlərinin sayı – 4 771 ədəd

Göstəricilər	**Məbləğ** *(min ABŞ dolları)*	**Əlavələr**
Dövlət sektoru	379 043.95	
Özəl sektor	589 554.52	
Fiziki şəxslər	54 120.85	
MDB ölkələri	228 631.36	Əlavə 4
Aİ ölkələri	165 542.17	
Digər ölkələr	628 545.79	
İdxal əməliyyatlarının həcminin:		Əlavə 1
- yüksək həddi	-	
- aşağı həddi	-	
- orta aylıq artımı	-	
Humanitar yük, təmənnasız kömək və texniki yardım	1 223.60	

4.2. İxrac əməliyyatları üzrə - 1 279 644.56* min ABŞ dolları

İxrac olunan malların çeşidlərinin sayı - 968 ədəd

Göstəricilər	Məbləğ *(min ABŞ dolları)*	Əlavələr
Dövlət sektoru	1 086 961.32	
Özəl sektor	186 040.45	
Fiziki şəxslər	6 642.79	
MDB ölkələri	92 746.45	Əlavə 4
Aİ ölkələri	729 398.80	
Digər ölkələr	457 499.31	
İxrac əməliyyatlarının həcminin:		Əlavə 1
- yüksək həddi	-	
- aşağı həddi	-	
- orta aylıq artımı	-	
Qeyri-neft sektoru (2709-2715 mal mövqeləri istisna olmaqla) üzrə ixracın həcmi	137 642.45	
Humanitar yük, təmənnasız kömək və texniki yardım	17.68	

* - hesabat dövründə gömrük orqanlarında rəsmiləşdirilməsi başa çatdırılmış ixrac olunan xam neft və təbii qazın dəyərinə dair məlumatlar nəzərə alınmışdır

4.3. Avtomobillərin idxalı haqqında məlumat

Malın adı	Miqdarı (ədəd)
Cəmi idxal olunmuşdur *o cümlədən:*	**2 512**
Sürücü daxil olmaqla 10 nəfər və ya daha çox adam daşımaq üçün nəzərdə tutulmuş motorlu nəqliyyat vasitələri	18
Əsasən adamların daşınması üçün nəzərdə tutulmuş minik avtomobilləri və digər motorlu nəqliyyat vasitələri	2 267
Yük daşımaq üçün motorlu nəqliyyat vasitələri	215
Xüsusi təyinatlı motorlu nəqliyyat vasitələri	12

5) Sövdələşmə xarakterləri üzrə malların keçirilməsi

Sövdələşmə xarakterinin kodu və adı	İxrac		İdxal	
	dəyəri *(min ABŞ doll.)*	ixraca nisbətən %-lə	dəyəri *(min ABŞ doll.)*	idxala nisbətən %-lə
01 – Milli valyuta ilə hesablaşma	**28.76**	**0.00**	**367.33**	**0.04**
Sərbəst dönərli valyuta (SDV) ilə hesablaşmalar, o cümlədən:	**1 243 719.59**	**97.19**	**687 595.68**	**67.23**
21 – SDV ilə hesablaşma (dövlət krediti və dövlət kreditinin ödənişindən başqa)	1 243 719.59	97.19	686 864.97	67.16
23 - Dövlət krediti üzrə malların keçirilməsi	0.00	0.00	730.71	0.07
Klirinq üzrə hesablaşma	**0.00**	**0.00**	**5.93**	**0.00**
31 - Klirinq valyutası hesablaşmaları ilə malların keçirilməsi (dövlət krediti və dövlət kreditinin ödənilməsindən başqa)	0.00	0.00	5.93	0.00
Qapalı valyuta ilə hesablaşmalar, o cümlədən:	**1 011.09**	**0.08**	**47 077.75**	**4.60**
41 – Qapalı valyuta ilə hesablaşma (dövlət krediti və dövlət kreditinin ödənişindən başqa)	1 011.09	0.08	47 077.75	4.60
Müəssisə və obyektlərin tikintisi haqqında saziş-öhdəlik hesabına malların keçirilməsi	**19 629.08**	**1.53**	**0.00**	**0.00**
78 - Kompensasiyalı öhdəliklər hesabına SDV ilə hesablaşmalar əsasında malların keçirilməsi	19 629.08	1.53	0.00	0.00
80 – Digərləri	**15 256.04**	**1.20**	**287 672.63**	**28.13**
Cəmi	**1 279 644.56**	**100.00**	**1 022 719.32**	**100.00**

6) Daşınan yüklər haqqında məlumat

İstiqamət və nəqliyyatın növü	Miqdarı *(ton)*	Əlavələr
- **İxrac** *o cümlədən:*	**3 381 519.85**	Əlavə 6
dəniz nəqliyyatı	26 212.58	
dəmir yolu nəqliyyatı	134 742.26	
avtomobil nəqliyyatı	105 199.68	
hava nəqliyyatı	260.74	
poçt	0.00	
stasionar nəqletmə vasitələri	3 115 104.59	
özü hərəkət edən vasitələr	0.00	
- **İdxal** *o cümlədən:*	**818 773.76**	
dəniz nəqliyyatı	33 892.16	
dəmir yolu nəqliyyatı	369 741.23	
avtomobil nəqliyyatı	161 466.96	
hava nəqliyyatı	975.36	
poçt vasitəsilə	0.34	
stasionar nəqletmə vasitələri	248 110.29	
özü hərəkət edən vasitələr	4 587.42	
Cəmi	**4 200 293.61**	

7) Gömrük hüquqpozmalarına qarşı mübarizə haqqında məlumat

7.1. Aşkar edilmiş cinayət xarakterli faktlar – 68

o cümlədən:

Qaçaqmalçılıq faktı	47
Narkotik vasitələrin və psixotrop maddələrin qanunsuz dövriyyəsi ilə əlaqədar faktlar	28
Tutulmuş narkotik vasitələrin miqdarı (qram)	7 078.7470
Tutulmuş psixotrop maddələrin miqdarı (qram)	566.4810
Gömrük ödənişlərinin ödənilməsindən yayınma	2
Aksiz markası ilə markalanmalı olan malları belə marka olmadan idxal etmə	2
Digər cinayət xarakterli faktlar	17
Təqsirləndirilən şəxslər	76

7.2. Aşkar edilmiş inzibati xəta faktları – 870

o cümlədən:

Kənar keçirmə	-
Gizli keçirmə	28
Bəyan etməmə	30
Malların, nəqliyyat vasitələrinin və onlara aid sənədlərin çatdırılmaması	693
Geri aparmama (gətirməmə)	33
Gömrük ödənişlərindən yayınma	8
Aksiz markasız idxal	1
Digər xətalar	80

8) Vətəndaşlara göstərilən elektron xidmətlər haqqında məlumat

Xidmətin adı	Müraciətlərin sayı (ədəd)
Dövlət sərhəddindən keçirilən malların və nəqliyyat vasitələrinin gömrük rəsmiləşdirilməsi üçün ilkin məlumatlandırma üzrə müraciətin və sənədlərin qəbulu	186
Fiziki şəxslər tərəfindən Azərbaycan Respublikasının gömrük sərhəddindən keçirilən malların və nəqliyyat vasitələrinin bəyan edilməsi üzrə elektron sadələşdirilmiş bəyannamənin qəbulu	111 520
Xarici ticarət iştirakçılarının həyata keçirdikləri idxal-ixrac əməliyyatları barədə statistik məlumatların verilməsi	9 185
e - Gömrük Ekspertizası	107
e-GÖÖEN (Gömrük ödənişlərinin ödəyicisinin eyniləşdirmə nömrəsinin alınması)	2 641
Gömrük əməliyyatları və ya gömrük prosedurları ilə bağlı ödəniləcək gömrük ödənişlərinin həyata keçirilməsi	100 349
Vətəndaşlardan Dövlət Gömrük Komitəsinə daxil olan sorğu və məktubların icrasının müraciət edənlər tərəfindən onlayn izlənməsi	37
Gömrük rəsmiləşdirilməsi başa çatmış elektron gömrük bəyannamələri	30 658
Cəmi	**254 683**

Əlavə 1

İxrac və idxal əməliyyatlarının dinamikası

(min ABŞ dolları)

	Yanvar	Fevral	Mart	Aprel	May	İyun	İyul	Avqust	Sentyabr	Oktyabr	Noyabr	Dekabr	Cəmi
İxrac	1 279 644.56	-	-	-	-	-	-	-	-	-	-	-	**1 279 644.56**
İdxal	1 022 719.32	-	-	-	-	-	-	-	-	-	-	-	**1 022 719.32**
Saldo	256 925.24	-	-	-	-	-	-	-	-	-	-	-	**256 925.24**
Dövriyyə	2 302 363.88	-	-	-	-	-	-	-	-	-	-	-	**2 302 363.88**
İxracın aylıq artımı	-	-	-	-	-	-	-	-	-	-	-	-	-
İdxalın aylıq artımı	-	-	-	-	-	-	-	-	-	-	-	-	-

Əlavə 2

İxracda əsas mallar

№	Malın adı	Miqdar	Statistik dəyər (min ABŞ dolları)	Ümumi ixraca nisbətən, %-lə
	İxrac - cəmi	**-**	**1 279 644.56**	**100.00**
1	Xam neft və bitumlu minerallardan alınan xam neft məhsulları, ton	2 395 069.93	1 018 113.73	79.56
2	Neft məhsulları (2710 mal kodu üzrə), ton	40 246.83	19 967.12	1.56
3	Təbii qaz, min kub metr	992 641.23	101 387.28	7.92
4	Elektrik enerjisi, min kVt/saat	248 475.18	11 116.31	0.87
5	Meyvə-tərəvəz, ton	47 393.88	43 429.91	3.39
	ondan:			
5.1	Tomat, ton	9 114.94	10 490.41	0.82
5.2	Meşə fındığı, ton	2 412.69	12 266.31	0.96
5.3	Alma, ton	12 179.18	5 242.52	0.41
5.4	Xurma, ton	16 747.08	12 595.67	0.98
6	Çay, ton	107.89	659.72	0.05
7	Bitki və heyvan mənşəli piylər və yağlar, ton	587.10	723.35	0.06
8	Şəkər, ton	2 086.15	980.57	0.08
9	Alkoqollu və alkoqolsuz içkilər və sirkə, min ABŞ dolları	-	2 695.30	0.21
10	Kimya sənayesi məhsulları, ton	29 274.87	6 705.11	0.52
11	Plastmassa və onlardan hazırlanan məmulatlar, ton	13 135.66	11 664.80	0.91
12	Pambıq lifi, ton	8 250.19	11 929.27	0.93
13	Pambıq iplik, ton	340.11	859.46	0.07
14	Qara metallar və onlardan hazırlanan məmulatlar, ton	5 660.19	3 176.52	0.25
15	Alüminium və ondan hazırlanan məmulatlar, ton	3 301.90	6 909.16	0.54
16	Digərləri	-	39 326.96	3.08

Əlavə 3

İdxalda əsas mallar

№	Malın adı	Miqdar	Statistik dəyər (min ABŞ dolları)	Ümumi idxala nisbətən, %-lə
	İdxal - cəmi	**-**	**1 022 719.32**	**100.00**
1	Yeyinti məhsulları, min ABŞ dolları	-	112 165.30	10.97
	ondan:			
1.1	Ət, ton	5 043.62	7 023.30	0.69
1.2	Süd, ton	673.94	848.25	0.08
1.3	Kərə yağı və süddən hazırlanmış digər yağlar, ton	717.97	3 884.89	0.38
1.4	Meyvə-tərəvəz, ton	32 110.24	16 192.23	1.58
1.5	Çay, ton	708.81	2 454.74	0.24
1.6	Buğda, ton	109 655.16	23 690.86	2.32
1.7	Düyü, ton	4 578.54	3 503.87	0.34
1.8	Bitki və heyvan mənşəli piylər və yağlar, ton	12 869.00	10 259.76	1.00
1.9	Şəkər, ton	31 535.93	11 937.68	1.17
2	Tütün və tütün məmulatları, min ABŞ dolları	-	10 662.22	1.04
3	Əczaçılıq məhsulları, ton	955.27	18 465.35	1.81
4	Gübrələr, ton	34 896.64	10 230.82	1.00
5	Plastmassa və onlardan hazırlanan məmulatlar, ton	13 401.77	26 410.32	2.58
6	Oduncaq və ondan hazırlanan məmulatlar, min ABŞ dolları	-	19 503.94	1.91
7	Geyim əşyaları və geyim üçün ləvazimatlar, min ABŞ dolları	-	15 188.54	1.49
8	Qara metallar və onlardan hazırlanan məmulatlar, ton	60 697.10	80 777.87	7.90
9	Maşın, mexanizm, elektrik aparatları, avadanlıqlar və onların hissələri, min ABŞ dolları	-	221 671.02	21.67
10	Nəqliyyat vasitələri və onların hissələri, min ABŞ dolları	-	88 452.25	8.65
11	Mebel və onun hissələri, min ABŞ dolları	-	7 896.22	0.77
12	Digərləri	-	411 295.46	40.21

İdxal və ixrac əməliyyatlarında əsas mallar
(faizlə xüsusi çəkisi)

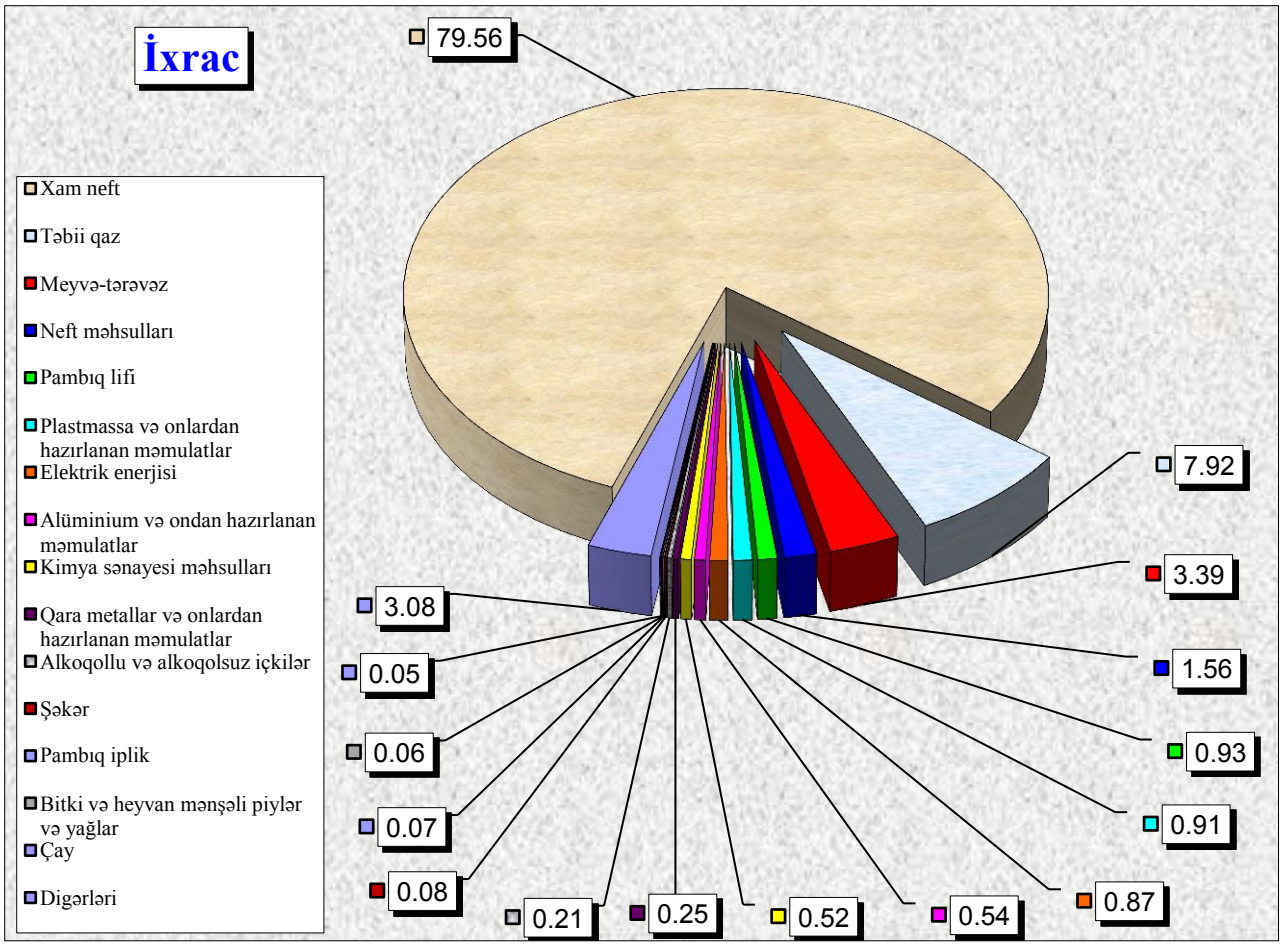

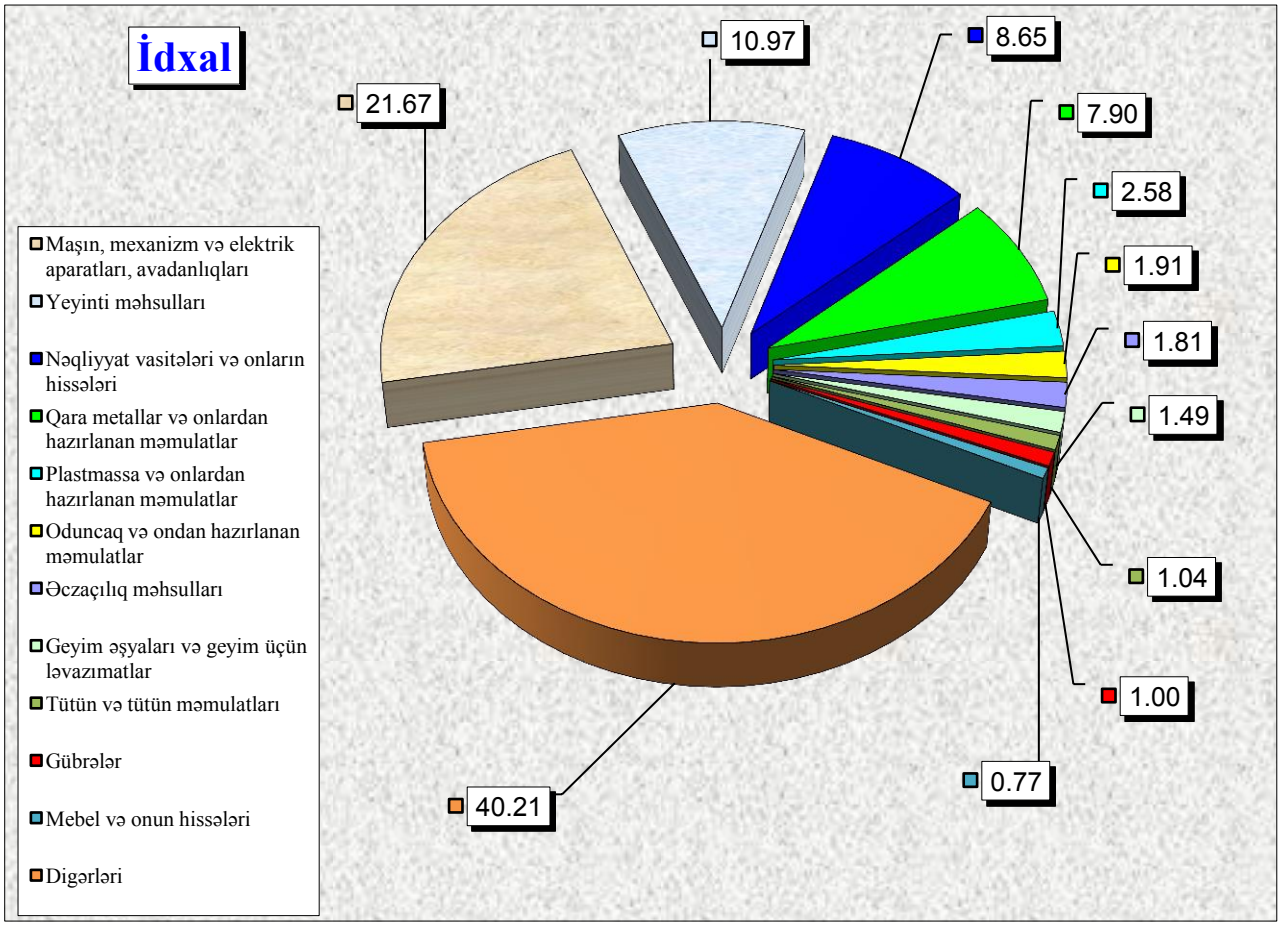

Əlavə 4

Ölkələr üzrə ixrac və idxal

Ölkələrin adı	İxrac		İdxal	
	Min ABŞ dolları ilə	Ümumi ixraca nisbətən %-lə	Min ABŞ dolları ilə	Ümumi idxala nisbətən %-lə
A	**1**	**2**	**3**	**4**
Cəmi	**1 279 644.56**	**100.00**	**1 022 719.32**	**100.00**
o cümlədən:				
MDB ölkələri üzrə cəmi	**92 746.45**	**7.25**	**228 631.36**	**22.36**
Belarus	2 252.55	0.18	46 622.37	4.56
Qazaxıstan	1 390.74	0.11	20 489.29	2.00
Qırğızıstan	29.71	0.00	354.86	0.03
Moldova	30.24	0.00	349.33	0.03
Özbəkistan	676.88	0.05	3 718.63	0.36
Rusiya	48 842.02	3.82	120 644.06	11.80
Tacikistan	242.99	0.02	0.00	0.00
Türkmənistan	1 069.57	0.08	371.70	0.04
Ukrayna	38 211.73	2.99	36 081.13	3.53
Avropa İttifaqı ölkələri üzrə cəmi	**729 398.80**	**57.00**	**165 542.17**	**16.19**
Almaniya	34 009.81	2.66	44 753.84	4.38
Avstriya	0.36	0.00	2 522.44	0.25
Belçika	221.76	0.02	3 870.45	0.38
Bolqarıstan	868.22	0.07	1 077.73	0.11
Böyük Britaniya	36 876.61	2.88	13 593.09	1.33
Çexiya	70 682.42	5.52	2 262.19	0.22
Danimarka	47.56	0.00	8 517.83	0.83
Estoniya	271.59	0.02	160.98	0.02
Finlandiya	35.90	0.00	6 223.52	0.61

A	1	2	3	4
Fransa	374.31	0.03	13 497.63	1.32
Xorvatiya	0.00	0.00	291.17	0.03
İrlandiya	0.00	0.00	899.20	0.09
İspaniya	12.83	0.00	4 971.05	0.49
İsveç	10.73	0.00	1 494.30	0.15
İtaliya	444 444.15	34.73	32 072.40	3.14
Kipr	0.00	0.00	69.80	0.01
Latviya	76.73	0.01	674.15	0.07
Litva	159.27	0.01	519.20	0.05
Lüksemburq	13.64	0.00	253.80	0.02
Macarıstan	99.50	0.01	3 064.71	0.30
Malta	0.00	0.00	5.07	0.00
Niderland	2 562.74	0.20	14 985.08	1.47
Polşa	181.45	0.01	4 550.31	0.44
Portuqaliya	100 923.58	7.89	594.83	0.06
Rumıniya	811.48	0.06	1 932.35	0.19
Slovakiya	0.00	0.00	801.10	0.08
Sloveniya	0.00	0.00	1 271.35	0.12
Yunanıstan	36 714.15	2.87	612.62	0.06
Digər ölkələr üzrə cəmi	**457 499.31**	**35.75**	**628 545.79**	**61.46**
Albaniya	0.00	0.00	26.28	0.00
Amerika Birləşmiş Ştatları	2 656.75	0.21	63 774.45	6.24
Argentina	0.00	0.00	3 214.04	0.31
Avstraliya	8.74	0.00	80 471.94	7.87
Banqladeş	0.00	0.00	854.04	0.08
Birləşmiş Ərəb Əmirlikləri	2 386.12	0.19	1 539.06	0.15
Tanzaniya	0.00	0.00	2.82	0.00
Boliviya	0.00	0.00	0.09	0.00
Bosniya və Herseqovina	0.00	0.00	1.73	0.00
Braziliya	53.57	0.00	19 703.20	1.93
Bruney-Darüssalam	0.00	0.00	1.27	0.00

A	1	2	3	4
Cənubi Afrika Respublikası	0.12	0.00	147.59	0.01
Çili	0.00	0.00	620.27	0.06
Çin	2 770.76	0.22	87 481.83	8.55
Çinin xüs. inz. r-nu Honkonq	75.70	0.01	50.86	0.00
Dominikan Respublikası	0.00	0.00	14.90	0.00
Ekvador	0.00	0.00	2 791.49	0.27
Əfqanıstan	10 396.38	0.81	2.90	0.00
Əlcəzair	0.00	0.00	66.08	0.01
Filippinlər	0.00	0.00	175.02	0.02
Gürcüstan	50 359.87	3.94	4 531.20	0.44
Həbəşistan	0.00	0.00	16.98	0.00
Hindistan	61 993.25	4.84	11 696.18	1.14
Honduras	0.00	0.00	8.08	0.00
İndoneziya	9.58	0.00	650.49	0.06
İordaniya	0.00	0.00	209.88	0.02
İraq	1 422.44	0.11	5.48	0.00
İran İslam Respublikası	8 433.10	0.66	78 343.30	7.66
İslandiya	0.00	0.00	255.13	0.02
İsrail	76 422.75	5.97	2 001.94	0.20
İsveçrə	9 820.33	0.77	21 056.42	2.06
Fələstin	0.00	0.00	33.71	0.00
Kamboca	0.00	0.00	231.00	0.02
Kanada	27.99	0.00	36 522.73	3.57
Keç. Yuq. Resp. Makedoniya	16.27	0.00	28.97	0.00
Keniya	0.00	0.00	21.91	0.00
Kolumbiya	0.00	0.00	53.21	0.01
Koreya (KXDR)	0.00	0.00	1.29	0.00
Koreya Respublikası	12.04	0.00	11 714.10	1.15
Kosta-Rika	0.00	0.00	128.76	0.01
Kot-divuar	0.00	0.00	13.17	0.00
Küveyt	4.81	0.00	763.81	0.07

A	1	2	3	4
Qana	4.41	0.00	0.72	0.00
Qayana	1.02	0.00	0.00	0.00
Qətər	12.11	0.00	87.30	0.01
Qrenlandiya	0.00	0.00	77.82	0.01
Qvatemala	0.00	0.00	5.75	0.00
Qvineya-Bissau	0.00	0.00	4.31	0.00
Laos (LXDR)	0.00	0.00	4.78	0.00
Lixtenşteyn	0.00	0.00	3.54	0.00
Livan	18.00	0.00	222.02	0.02
Madaqaskar	0.00	0.00	12.80	0.00
Malavi	0.00	0.00	46.48	0.00
Malayziya	30.39	0.00	2 632.10	0.26
Maldiv adaları	0.00	0.00	2.00	0.00
Mavriki	0.00	0.00	25.27	0.00
Mavritaniya	0.00	0.00	0.23	0.00
Meksika	0.99	0.00	1 794.27	0.18
Men adası	0.00	0.00	0.02	0.00
Mərakeş	0.00	0.00	285.51	0.03
Misir	11.95	0.00	601.34	0.06
Monako	0.00	0.00	1.01	0.00
Monteneqro	0.00	0.00	47.00	0.00
Myanma	0.00	0.00	136.41	0.01
Namibiya	0.00	0.00	2.04	0.00
Nigeriya	1.82	0.00	0.00	0.00
Nikaraqua	0.00	0.00	0.01	0.00
Norveç	26.35	0.00	42 737.67	4.18
Oman	1.62	0.00	21.08	0.00
Pakistan	126.66	0.01	503.92	0.05
Peru	0.00	0.00	334.95	0.03
Puerto-Riko (ABŞ)	0.00	0.00	0.23	0.00
Salvador	0.00	0.00	0.60	0.00

A	1	2	3	4
San-Marino	0.00	0.00	8.11	0.00
Serbiya	0.00	0.00	582.74	0.06
Səudiyyə Ərəbistanı	13.91	0.00	527.40	0.05
Sinqapur	47.09	0.00	1 477.28	0.14
Sen-Marten (Niderland)	0.00	0.00	0.06	0.00
Sudan	0.00	0.00	10.05	0.00
Şri-Lanka	0.00	0.00	2 583.90	0.25
Tailand	44 368.45	3.47	4 230.42	0.41
Tayvan (Çinin əyaləti)	0.00	0.00	689.55	0.07
Timor-Leste	0.00	0.00	0.47	0.00
Trinidad və Tobaqo	0.92	0.00	1.48	0.00
Tunis	0.00	0.00	183.64	0.02
Türkiyə	127 718.50	9.98	92 310.83	9.03
Vyetnam	57 330.77	4.48	2 541.85	0.25
Yamayka	0.00	0.00	8 781.26	0.86
Yaponiya	809.48	0.06	32 625.73	3.19
Yeni Zelanda	47.45	0.00	3 069.95	0.30
Zambiya	0.00	0.00	0.14	0.00
Zimbabve	0.00	0.00	102.13	0.01
Təyin olunmayıb	56.84	0.00	0.00	0.00

Əlavə 4.1

Ticarət dövriyyəsində əsas ölkələr

Ölkələrin adı	Min ABŞ dolları	Ümumi dövriyyəyə nisbətən %-lə
Cəmi	**2 302 363.88**	**100.00**
o cümlədən:		
İtaliya	476 516.54	20.70
Türkiyə	220 029.33	9.56
Rusiya	169 486.08	7.36
Portuqaliya	101 518.41	4.41
Çin	90 252.59	3.92
İran İslam Respublikası	86 776.40	3.77
Avstraliya	80 480.68	3.50
Almaniya	78 763.66	3.42
İsrail	78 424.70	3.41
Ukrayna	74 292.86	3.23
Hindistan	73 689.43	3.20
Çexiya	72 944.61	3.17
Amerika Birləşmiş Ştatları	66 431.20	2.89
Vyetnam	59 872.62	2.60
Gürcüstan	54 891.07	2.38
Digər ölkələr	**517 993.71**	**22.48**

İxracda əsas ölkələr

Ölkələrin adı	Min ABŞ dolları	Ümumi ixraca nisbətən %-lə
Cəmi	**1 279 644.56**	**100.00**
o cümlədən:		
İtaliya	444 444.15	34.73
Türkiyə	127 718.50	9.98
Portuqaliya	100 923.58	7.89
İsrail	76 422.75	5.97
Çexiya	70 682.42	5.52
Hindistan	61 993.25	4.84
Vyetnam	57 330.77	4.48
Gürcüstan	50 359.87	3.94
Rusiya	48 842.02	3.82
Tailand	44 368.45	3.47
Ukrayna	38 211.73	2.99
Böyük Britaniya	36 876.61	2.88
Yunanıstan	36 714.15	2.87
Almaniya	34 009.81	2.66
Əfqanıstan	10 396.38	0.81
Digər ölkələr	**40 350.12**	**3.15**

İdxalda əsas ölkələr

Ölkələrin adı	Min ABŞ dolları	Ümumi idxala nisbətən %-lə
Cəmi	**1 022 719.32**	**100.00**
o cümlədən:		
Rusiya	120 644.06	11.80
Türkiyə	92 310.83	9.03
Çin	87 481.83	8.55
Avstraliya	80 471.94	7.87
İran İslam Respublikası	78 343.30	7.66
Amerika Birləşmiş Ştatları	63 774.45	6.24
Belarus	46 622.37	4.56
Almaniya	44 753.84	4.38
Norveç	42 737.67	4.18
Kanada	36 522.73	3.57
Ukrayna	36 081.13	3.53
Yaponiya	32 625.73	3.19
İtaliya	32 072.40	3.14
İsveçrə	21 056.42	2.06
Qazaxıstan	20 489.29	2.00
Digər ölkələr	**186 731.34**	**18.24**

İxrac və idxal əməliyyatlarında əsas ölkələr
(faizlə xüsusi çəkisi)

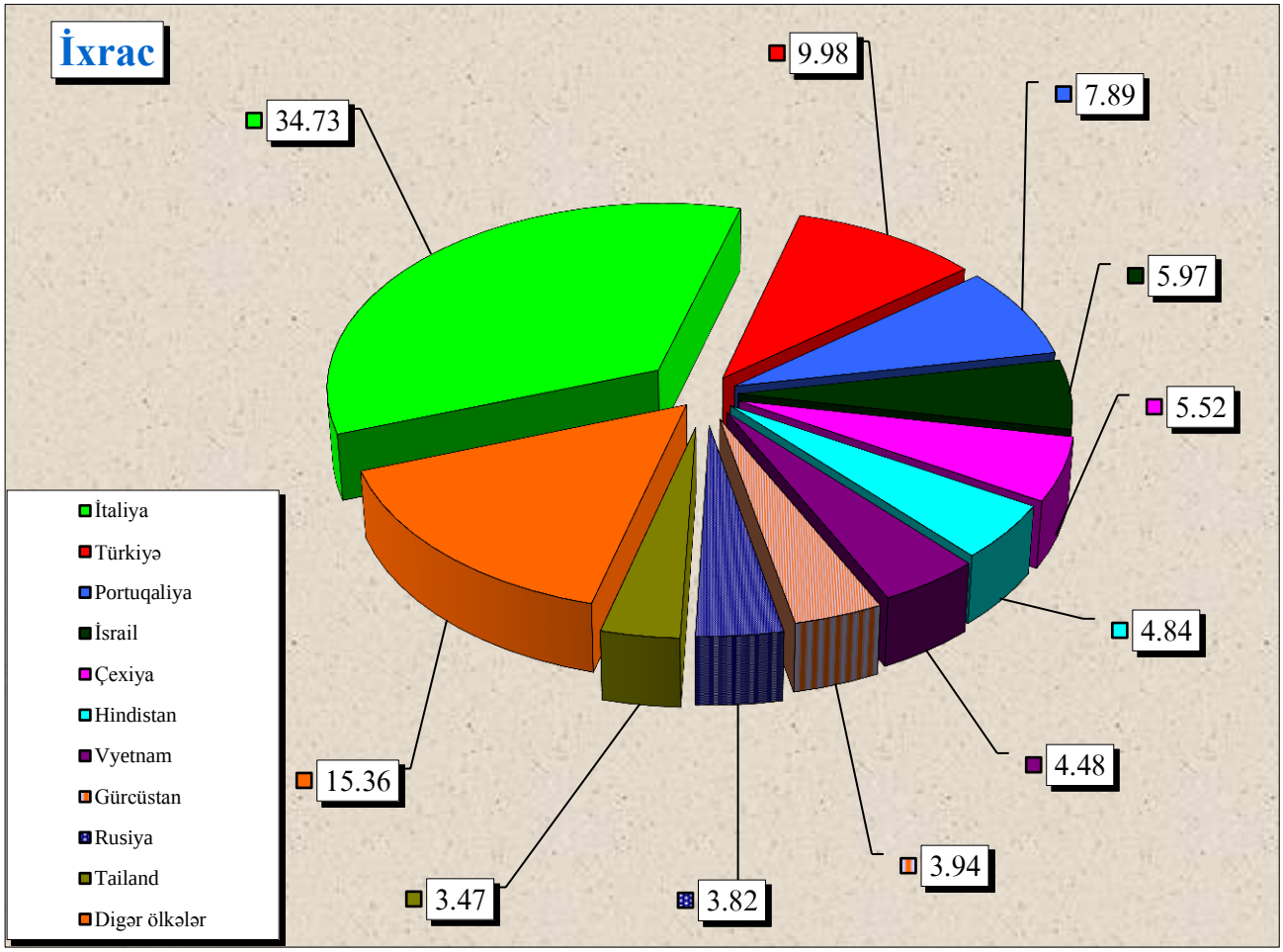

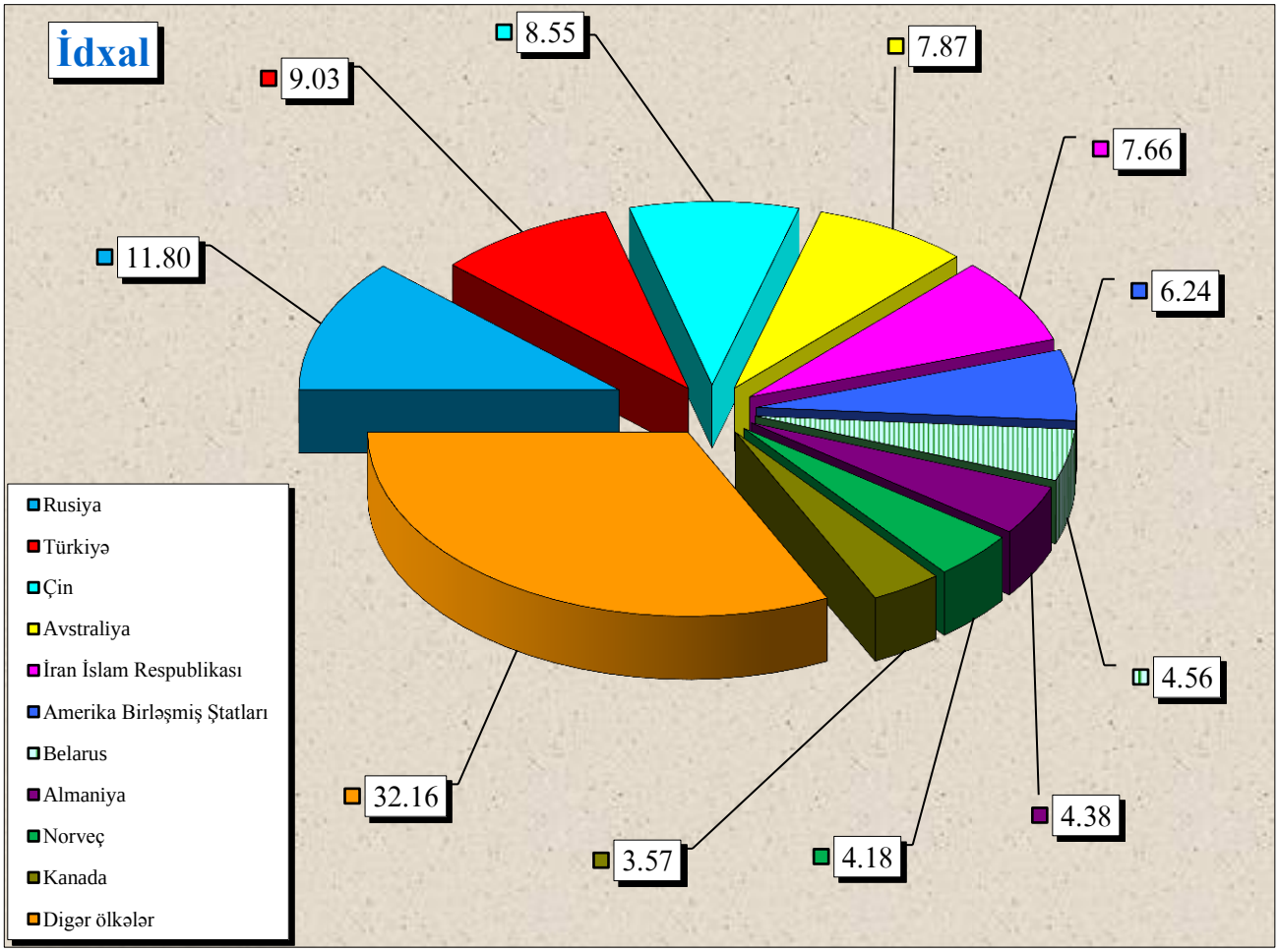

Əlavə 5

Mal qrupları üzrə ixrac və idxal

Mal qrupunun kodu	Mal qrupunun adı	İxrac		İdxal	
		Min ABŞ dolları ilə	Ümumi ixraca nisbətən %-lə	Min ABŞ dolları ilə	Ümumi idxala nisbətən %-lə
A	B	1	2	3	4
	Cəmi	**1 279 644.56**	**100.00**	**1 022 719.32**	**100.00**
01	Diri heyvanlar	0.00	0.00	3 407.76	0.33
02	Ət və qida üçün yararlı ət əlavələri	136.88	0.01	7 023.30	0.69
03	Balıqlar və xərçəngkimilər, mollyusklar və digər su onurğasızları	0.00	0.00	1 901.39	0.19
04	Süd məhsulları; quş yumurtası; təbii bal, başqa yerdə adı çəkilməyən və təsnif olunmayan heyvan mənşəli ərzaq məhsulları	1 004.74	0.08	7 137.25	0.70
05	Başqa yerdə adı çəkilməyən və ya təsnif olunmayan heyvan mənşəli məhsullar	100.58	0.01	27.49	0.00
06	Canlı ağaclar və digər bitkilər; bitkilərin kökləri, soğanaqları və digər analoji hissələri; kəsilmiş çiçəklər və dekorativ bitkilər	3.26	0.00	2 425.97	0.24
07	Tərəvəz və bəzi yeməli meyvəköklülər və kök yumruları	12 732.45	0.99	6 459.26	0.63
08	Yeməli meyvələr və qoz-fındıq; sitrus meyvələrinin qabıqları və ya qovun qabıqcıqları	30 697.46	2.40	9 732.96	0.95
09	Qəhvə, çay, mate və ya paraqvay çayı və ədviyyatlar	659.72	0.05	2 757.67	0.27
10	Dənli bitkilər	1 105.55	0.09	29 766.16	2.91
11	Unüyütmə-yarma sənayesi məhsulları; səməni; nişastalar; inulin; buğda kleykovinası	30.43	0.00	1 222.92	0.12
12	Yağlı toxum və bar; digər toxumlar, bar və taxıl; dərman bitkiləri və texniki məqsədlər üçün bitkilər; saman və yem	441.05	0.03	1 885.37	0.18
13	Təmizlənməmiş təbii şellak; kitrələr, qatranlar və digər bitki şirələri və ekstraktları	250.80	0.02	9.02	0.00
14	Toxuma (hörgü) məmulatlarının hazırlanması üçün bitki mənşəli materiallar; başqa yerdə adı çəkilməyən və ya təsnif olunmayan digər bitki mənşəli məhsullar	9.99	0.00	181.78	0.02
15	Heyvan və ya bitki mənşəli piylər və yağlar və onların parçalanması nəticəsində alınan məhsullar; hazır yeyinti piyləri; heyvan və ya bitki mənşəli mumlar	723.35	0.06	10 259.76	1.00
16	Ətdən, balıqdan və ya xərçəngkimilərdən, mollyusklardan və ya digər su onurğasızlarından alınan hazır məhsullar	3.40	0.00	1 545.67	0.15
17	Şəkər və şəkərdən hazırlanan qənnadı məmulatları	994.07	0.08	13 925.86	1.36

A	B	1	2	3	4
18	Kakao və ondan hazırlanan məhsullar	157.65	0.01	4 021.86	0.39
19	Taxıldan, undan, nişastadan və ya süddən alınan hazır məhsullar; un qənnadı məmulatları	22.21	0.00	4 584.19	0.45
20	Tərəvəzlərin, meyvələrin, qoz-fındığın və ya bitkilərin digər hissələrinin emal məhsulları	853.90	0.07	2 615.18	0.26
21	Müxtəlif ərzaq məhsulları	194.65	0.02	3 546.81	0.35
22	Alkoqollu və alkoqolsuz içkilər və sirkə	2 695.30	0.21	5 279.66	0.52
23	Yeyinti sənayesinin qalıqları və tullantıları; heyvanlar üçün hazır yemlər	1 598.98	0.12	4 991.66	0.49
24	Tütün və tütünün sənaye əvəzediciləri	1 925.25	0.15	10 662.22	1.04
25	Duz; kükürd; torpaq və daş; suvaq materialları, əhəng və sement	1 275.86	0.10	2 295.93	0.22
26	Filizlər, şlaklar və kül	0.13	0.00	29.43	0.00
27	Mineral yanacaq, neft və onların qovulma məhsulları; bitum tərkibli maddələr; mineral mumlar	1 155 935.97	90.33	68 983.32	6.75
28	Qeyri-üzvi kimya məhsulları; qiymətli metalların, nadir torpaq metallarının, radioaktiv elementlərin və ya izotopların qeyri-üzvi və ya üzvi birləşmələri	522.00	0.04	12 194.82	1.19
29	Üzvi kimyəvi birləşmələr	5 395.04	0.42	4 568.85	0.45
30	Əczaçılıq məhsulları	145.90	0.01	18 465.35	1.81
31	Gübrələr	0.00	0.00	10 230.82	1.00
32	Aşılayıcı və boyayıcı ekstraktlar, tanninlər və onların törəmələri; boyaqlar, piqmentlər və digər boyayıcı maddələr; boyalar və laklar; zamazkalar və digər mastikalar; tipoqrafiya boyaqları, mürəkkəblər, tuş	61.57	0.00	3 377.84	0.33
33	Efir yağları və rezinoidlər; ətriyyat, kosmetik və tualet vasitələri	11.85	0.00	7 236.97	0.71
34	Sabun, səthi-aktiv üzvi maddələr, yuyucu vasitələr, sürtkü materialları, süni və hazır mumlar, təmizləmə və cilalama üçün tərkiblər, şamlar və analoji məmulatlar, yapma üçün pasta, plastilin, «diş müalicəsi mumu»	40.22	0.00	5 025.21	0.49
35	Zülal tərkibli maddələr; modifikasiya olunmuş nişastalar; yapışqanlar; fermentlər	0.01	0.00	849.83	0.08
36	Partlayıcı maddələr; pirotexnika məmulatları; kibritlər; pirofor ərintilər; bəzi yanar maddələr	0.00	0.00	187.40	0.02
37	Foto və kino malları	0.00	0.00	173.30	0.02
38	Digər kimyəvi məhsullar	528.53	0.04	7 028.06	0.69
39	Plastmassa və onlardan hazırlanan məmulatlar	11 664.80	0.91	26 410.32	2.58
40	Kauçuk, rezin və onlardan hazırlanan məmulatlar	24.20	0.00	8 298.93	0.81
41	Emal olunmamış gön (təbii xəzdən başqa) və aşılanmış dəri	1 109.93	0.09	16.92	0.00
42	Dəri məmulatları; sərraclıq-yəhər məmulatları və qoşqu ləvazimatları; yol ləvazimatları, qadın çantaları və analoji mallar; heyvanların bağırsaqlarından hazırlanan məmulatlar (barama fibroinindən olan liflər istisna olmaqla)	0.05	0.00	1 716.12	0.17
43	Təbii və süni xəz; ondan hazırlanan məmulatlar	0.00	0.00	237.36	0.02
44	Oduncaq və ondan hazırlanan məmulatlar; ağac kömürü	7.65	0.00	19 503.94	1.91
45	Mantar və ondan hazırlanan məmulatlar	0.00	0.00	145.43	0.01

A	B	1	2	3	4
46	Küləşdən, alfadan və digər materiallardan hörmə üçün hazırlanan məmulatlar; səbət məmulatları və hörülmüş məmulatlar	0.00	0.00	23.29	0.00
47	Oduncaqdan və ya digər lifli sellüloz materiallardan hazırlanan kütlə; regenerasiya edilən kağız və karton (makulatura və tullantılar)	0.00	0.00	0.00	0.00
48	Kağız və karton; kağız kütlədən, kağızdan və ya kartondan hazırlanan məmulatlar	73.89	0.01	12 343.65	1.21
49	Çap kitablar, qəzetlər, reproduksiyalar və poliqrafiya sənayesinin digər məmulatları; əlyazmalar, makinada yazılan mətnlər və planlar	568.70	0.04	438.05	0.04
50	İpək	165.00	0.01	6.40	0.00
51	Yun, zərif və ya qaba heyvan tükü; at tükündən iplik və parça	0.00	0.00	76.03	0.01
52	Pambıq	13 203.36	1.03	442.90	0.04
53	Digər bitki mənşəli toxuculuq lifləri; kağız iplik və kağız iplikdən parçalar	0.00	0.00	88.49	0.01
54	Kimyəvi saplar, kimyəvi toxuculuq materiallarından olan yastı və analoji saplar	234.14	0.02	2 528.50	0.25
55	Kimyəvi liflər	30.18	0.00	551.51	0.05
56	Pambıq (vata), keçə və ya fetr və toxunmamış materiallar; xüsusi iplik; ciyə (viş), kəndir, kanat və troslar və onlardan məmulatlar	0.16	0.00	1 050.19	0.10
57	Xalçalar və digər toxunma döşəmə örtükləri	54.76	0.00	806.37	0.08
58	Xüsusi parçalar; taftinqli (baftalı) toxuculuq materialları; krujevalar; qobelenlər; bəzək materialları; tikmələr	73.71	0.01	409.72	0.04
59	Hopdurulmuş, üzlüklü, təkrarlanmış toxuculuq materialları; texniki təyinatlı toxuculuq məmulatları	0.00	0.00	365.53	0.04
60	Maşınla və əllə toxunma trikotaj parçalar	0.00	0.00	711.88	0.07
61	Maşınla və ya əllə toxunmuş trikotaj geyim əşyaları və geyim ləvazimatları	75.33	0.01	7 396.38	0.72
62	Paltar və geyim ləvazimatları, maşınla və ya əllə toxunmuş trikotajdan başqa	18.45	0.00	7 792.16	0.76
63	Digər hazır toxuculuq məmulatları; dəstlər; işlənmiş geyimlər və toxuculuq məmulatları; cır-cındır	1 815.51	0.14	2 233.41	0.22
64	Ayaqqabılar, getrlər və analoji məmulatlar; onların hissələri	5.50	0.00	5 956.11	0.58
65	Baş geyimləri və onların hissələri	0.37	0.00	237.10	0.02
66	Çətirlər, gündən qoruyucu çətirlər, çəliklər, çəlik-oturacaqlar, qırmanc, minik atları üçün qamçılar və onların hissələri	0.00	0.00	16.81	0.00
67	Emal edilmiş lələk və pərğu və onlardan hazırlanmış məmulatlar; süni çiçəklər; insan saçından məmulatlar	0.00	0.00	85.18	0.01
68	Daş, gips, sement, asbest, slyuda və analoji materialdan məmulatlar	161.97	0.01	2 980.64	0.29
69	Keramika məmulatları	28.75	0.00	6 760.46	0.66
70	Şüşə və ondan hazırlanan məmulatlar	5.43	0.00	5 842.97	0.57
71	Təbii və ya yetişdirilmiş mirvari, qiymətli və ya azqiymətli daşlar, qiymətli metallar, üzərinə qiymətli metal çəkilmiş metallar və onlardan hazırlanan məmulatlar; bijuteriya; sikkələr	9 823.63	0.77	179 443.41	17.55

A	B	1	2	3	4
72	Qara metallar	1 747.14	0.14	26 192.92	2.56
73	Qara metallardan məmulatlar	1 429.38	0.11	54 584.95	5.34
74	Mis və ondan hazırlanan məmulatlar	2 758.38	0.22	2 174.26	0.21
75	Nikel və ondan hazırlanan məmulatlar	1.74	0.00	587.81	0.06
76	Alüminium və ondan hazırlanan məmulatlar	6 909.16	0.54	6 311.35	0.62
78	Qurğuşun və ondan hazırlanan məmulatlar	1 040.22	0.08	56.35	0.01
79	Sink və ondan hazırlanan məmulatlar	0.00	0.00	445.21	0.04
80	Qalay və ondan hazırlanan məmulatlar	0.00	0.00	0.15	0.00
81	Digər qiymətsiz metallar; metal keramikası; onlardan hazırlanan məmulatlar	0.00	0.00	42.08	0.00
82	Qiymətsiz metallardan alətlər, qurğular, bıçaq məmulatları, qaşıqlar və çəngəllər; onların qiymətsiz metallardan olan hissələri	283.12	0.02	2 562.57	0.25
83	Qiymətsiz metallardan hazırlanan digər məmulatlar	5.62	0.00	10 908.00	1.07
84	Nüvə reaktorları, qazanlar, avadanlıq və mexaniki qurğular; onların hissələri	2 704.14	0.21	152 762.05	14.94
85	Elektrik maşınları və avadanlıqları, onların hissələri; səsyazma və səsləndirmə aparaturası, televiziya təsvirlərinin və səslərinin yazılması və canlandırılması üçün aparatura, onların hissələri və ləvazimatları	1 599.43	0.12	68 908.97	6.74
86	Dəmiryol lokomotivləri və ya mühərrikli tramvay vaqonları, dəmiryol nəqliyyat vasitələri və onların hissələri; dəmiryol və ya tramvay xətləri üçün yol avadanlıqları və qurğuları, onların hissələri; mexaniki siqnal avadanlıqları	88.66	0.01	30 903.76	3.02
87	Yerüstü nəqliyyat vasitələri, dəmiryolu və tramvay nəqliyyat vasitələrindən başqa, və onların hissələri və ləvazimatları	26.11	0.00	54 548.44	5.33
89	Gəmilər, qayıqlar və üzən konstruksiyalar	397.56	0.03	665.58	0.07
90	Optik, fotoqrafik, kinematoqrafiya, ölçü, nəzarət, ən dəqiq, tibbi və ya cərrahiyyə alətləri və aparatları; onların hissələri və ləvazimatları	1 023.02	0.08	17 618.81	1.72
91	Bütün növ saatlar və onların hissələri	0.57	0.00	533.74	0.05
92	Musiqi alətləri; onların hissələri və ləvazimatları	0.59	0.00	86.67	0.01
94	Mebel; yataq ləvazimatları, döşəklər, döşək əsasları, divan yastıqları və analoji doldurulma mebel ləvazimatları; lampalar və işıqlandırıcı avadanlıqlar; işıq tablo və lövhələri, analoji məmulatlar; yığma tikinti konstruksiyaları	42.21	0.00	13 675.58	1.34
95	Oyuncaqlar, oyunlar və idman inventarı; onların hissələri və ləvazimatları	2.07	0.00	1 670.61	0.16
96	Müxtəlif hazır məmulatlar	13.92	0.00	3 860.13	0.38
97	İncəsənət əsərləri, kolleksiya əşyaları və antikvariat	2.06	0.00	17.30	0.00

Əlavə 6

İxrac və idxalda keçirilən yüklərin daşınma vasitələri üzrə miqdarı (netto çəki ilə) və dəyəri

N/v kodu	Daşınma vasitələri	İxrac		İdxal		Cəmi	
		Netto çəki (ton)	Statistik dəyər (min ABŞ dolları)	Netto çəki (ton)	Statistik dəyər (min ABŞ dolları)	Netto çəki (ton)	Statistik dəyər (min ABŞ dolları)
10	Dəniz nəqliyyatı vasitələri	26 212.58	11 951.58	33 892.16	59 802.03	60 104.74	71 753.61
20	Dəmiryolu nəqliyyatı vasitələri	134 742.26	54 153.36	369 741.23	201 995.33	504 483.49	256 148.69
30	Avtomobil nəqliyyatı vasitələri	105 199.68	84 385.43	161 466.96	422 067.23	266 666.64	506 452.66
40	Hava nəqliyyatı vasitələri	260.74	15 348.44	975.36	258 233.23	1 236.10	273 581.67
50	Poçt göndərişi	0.00	0.00	0.34	542.43	0.34	542.43
70	Stasionar nəqletmə vasitələri	3 115 104.59	1 113 805.75	248 110.29	58 552.31	3 363 214.88	1 172 358.07
90	Özü hərəkət edən vasitələr	0.00	0.00	4 587.42	21 526.75	4 587.42	21 526.75
	Yekun:	**3 381 519.85**	**1 279 644.56**	**818 773.76**	**1 022 719.32**	**4 200 293.61**	**2 302 363.88**

Qısa metodoloji izahat

“Azərbaycan Respublikası xarici ticarətinin gömrük statistikası”na Azərbaycan Respublikasının digər ölkələrlə xarici ticarət əlaqələrinə dair məlumatlar daxil edilmişdir. Verilən göstəricilər ixrac və idxal olunan malların ölkə sərhədindən keçirilən zaman xarici iqtisadi fəaliyyət iştirakçıları tərəfindən tərtib olunan gömrük bəyannamələri əsasında Dövlət Gömrük Komitəsinin Vahid Avtomatlaşdırılmış İdarəetmə Sistemindən (VAİS) alınmışdır.

Xarici ticarət əlaqələrinə dair aşağıdakı göstəricilər daxil edilmişdir:

- büdcə daxilolmaları haqqında məlumat;
- xarici iqtisadi fəaliyyət iştirakçıları haqqında məlumat;
- ticarət əməliyyatlarının həcmi haqqında məlumat;
- idxal-ixrac əməliyyatlarının həcminin ölkə qrupları (Müstəqil Dövlətlər Birliyi, Avropa İttifaqı), ölkələr, mal qrupları (Xarici İqtisadi Fəaliyyətin Mal Nomenklaturasının 2 rəqəmli kodları üzrə), əsas mallar, mülkiyyət növləri, sövdələşmə xarakterləri, daşınma vasitələri üzrə bölgüsü;
- gömrük hüquqpozmalarına qarşı mübarizə haqqında məlumat;

İdxal-ixrac əməliyyatlarının həcminin dəyəri ABŞ dolları ilə verilmişdir.

Göstəricilər “Azərbaycan Respublikası Xarici Ticarətinin Gömrük Statistikasının Metodologiyası”na əsasən hazırlanmışdır. Xarici ticarətin gömrük statistikasının aparılması üçün ilkin məlumatlar malların gömrük rəsmiləşdirilməsində təqdim olunan gömrük bəyannamələrində göstərilən məlumatlar sayılır.

Azərbaycan Respublikası xarici ticarətinin gömrük statistikası ümumi ticarət uçot sistemi əsasında aparılır.

Azərbaycan Respublikasının idxalına aşağıdakı mallar daxil edilir:

- sərbəst dövriyyə üçün buraxılış gömrük proseduru altında yerləşdirilən mallar;
- təkrar idxal gömrük proseduru altında yerləşdirilən mallar;
- daxildə emal xüsusi gömrük proseduru altında yerləşdirilən mallar;
- xaricdə emal xüsusi gömrük prosedurunun müddəti başa çatdıqdan sonra gətirilən mallar;
- ölkə ərazisinə gətirilib gömrük anbarı və sərbəst zona xüsusi gömrük prosedurları altında yerləşdirilən mallar;
- son istifadə xüsusi gömrük proseduru altında yerləşdirilən mallar;
- ölkə ərazisinə gətirilib dövlətin xeyrinə imtina edilən mallar;

Azərbaycan Respublikasının ixracına aşağıdakı mallar daxil edilir:

- ixrac gömrük proseduruna müvafiq olaraq göndərilən mallar;
- təkrar ixrac gömrük proseduruna müvafiq olaraq göndərilən mallar;
- daxildə emal edildikdən sonra göndərilən mallar;
- xaricdə emal xüsusi gömrük proseduruna müvafiq olaraq göndərilən mallar:
- gömrük anbarı və sərbəst zona xüsusi gömrük prosedurları altında yerləşdirilməsi başa çatandan sonra göndərilən mallar;
- son istifadə xüsusi gömrük prosedurunun müddəti bitdikdən sonra göndərilən mallar.

Gömrük statistikasının ümumi ticarət uçot sistemində aşağıdakı mallar nəzərə alınmır:

- ölkə ərazisindən tranzit keçən mallar;
- müvəqqəti gətirilən (aparılan) mallar;
- müvəqqəti saxlanc xüsusi gömrük proseduru altında yerləşdirilən mallar;
- gömrük anbarı, sərbəst zonada yerləşdirilən və ölkənin gömrük ərazisindən aparılmaq üçün nəzərdə tutulan daxili mallar;
- ölkənin ərazisində məhv edilən xarici mallar;
- səfirlik, konsulluq, beynəlxalq təşkilatların yanındakı nümayəndəliklərin və ölkənin xaricdə yerləşən digər rəsmi nümayəndəliklərinin fəaliyyətinin təmin edilməsi üçün ölkənin gömrük ərazisindən aparılan mallar;

- xarici ölkələrin səfirlik, konsulluq və digər rəsmi nümayəndəliklərinin, beynəlxalq təşkilatların nümayəndəliklərinin fəaliyyətinin təmin edilməsi üçün ölkənin gömrük ərazisinə gətirilən mallar;
- xaricdə dislokasiya olunan hərbi hissələr üçün keçirilən mallar;
- xarici dövlətin ərazisindən keçməklə gömrük orqanları arasında daşınan daxili mallar;
- təbii fəlakət və digər fövqəladə vəziyyətlərin nəticələrini aradan qaldırmaq, qəza-xilasetmə tədbirlərini həyata keçirmək, o cümlədən zərərçəkmişlərə paylamaq və onlara yardım etmək məqsədilə keçirilən və sonradan qaytarılması nəzərdə tutulan mallar.

Malların gömrük sərhədindən keçirilmə xüsusiyyətlərinə uyğun olaraq onların gömrük statistikasında nəzərə alınıb-alınmaması müəyyən edilir.

Aşağıdakı mallar gömrük statistikasına daxil edilir:
- qeyri-monetar qızıl, ödəmə vasitəsi kimi olmayan qiymətli metallar;
- tədavüldə olmayan banknotlar, qiymətli kağızlar və sikkələr;
- barter müqavilələri vasitəsilə sərhəddən keçirilən mallar;
- alqı-satqısı dövlət hesabları vasitəsi ilə həyata keçirilən mülki və hərbi təyinatlı mallar;
- humanitar və texniki yardım;
- hədiyyə və bəxşişlər;
- hərbi təyinatlı mallar;
- konsiqnasiya müqavilələri üzrə keçirilən mallar;
- xarici investisiyalı müəssisələrin nizamnamə fondu kimi gətirdiyi və öz istehsalı olaraq apardığı mallar;
- məlumat və proqram təminatı vasitələri;
- geriyə qaytarılan mallar;
- şirkətin və müəssisələrin öz filialları və ya bölmələri arasında apardığı əməliyyatlar nəticəsində sərhəddən keçirilən mallar;
- ölkə limanlarında xarici ölkəyə məxsus gəmilərdən boşaldılan və ya Azərbaycana məxsus gəmilərin açıq dənizdə digər ölkəyə məxsus gəmilərdən əldə etdiyi balıq və digər dəniz məhsulları, dənizin dibindən çıxarılan minerallar;
- bunker yanacağı, ballast, ərzaq ehtiyatı və digər materiallar aşağıdakı hallarda nəzərə alınır:
  - Azərbaycan Respublikasının ərazisində xarici ölkəyə məxsus dəniz və çay gəmiləri, uçan aparatlara satıldıqda;
  - Azərbaycan Respublikasının ərazisində ölkənin dəniz və çay gəmiləri, uçan aparatlarının xarici ölkəyə məxsus dəniz və çay gəmiləri, uçan aparatlarından alındıqda və ya ölkə limanlarında xarici ölkəyə məxsus dəniz və çay gəmiləri, uçan aparatlarından boşaldıqda;
- poçtla və ya kuryer xidməti ilə göndərilən mallar (əgər malın həcmi və ya dəyəri qanunla müəyyən olunmuş həddən çox olarsa);
- işləyən qeyri-rezidentlər də daxil olmaqla, bütün kateqoriyalardan olan şəxslərin qanunla müəyyən edilmiş statistik müşahidə həddi normasından artıq keçirdiyi mallar;
- emal üçün və ya emal edildikdən sonra (hazır məhsul) keçirilən mallar;
- rüsumsuz ticarət mağazalarına göndərilən daxili mallar;
- təbii fəlakət və digər fövqəladə vəziyyətlərin nəticələrini aradan qaldırmaq, qəza-xilasetmə tədbirlərini həyata keçirmək, o cümlədən zərərçəkmişlərə paylamaq və onlara yardım etmək məqsədilə keçirilən və sonradan qaytarılması nəzərdə tutulmayan mallar.

Aşağıdakı mallar gömrük statistikasına daxil edilmir:
- miqdarı və ya dəyəri statistik müşahidə həddini aşmayan mallar;
- ölkə ərazisindən tranzit keçən və ya ölkə ərazisində yalnız boşaldılıb yüklənən mallar;
- müvəqqəti aparılan və ya gətirilən mallar;

- monetar qızıl, tədavüldə olan milli və xarici valyuta (numizmatika məqsədləri üçün istifadə edilənlərdən başqa), qiymətli kağızlar;
- mülkiyyət hüquqları rezidentdən qeyri-rezidentə sərhədi keçirilmədən verilən qeyri-maliyyə aktivləri;
- kommersiya əməliyyatları predmeti olmayan mallar:
  - fiziki şəxslər tərəfindən şəxsi istifadə üçün keçirilən, miqdarı və dəyəri qanunla müəyyən olunmuş həddən çox olmayan mallar;
  - abunəçilərə göndərilən qəzet və jurnallar, digər dövri nəşrlər;
  - xarici dövlətlərin diplomatik və digər nümayəndəliklərinin (səfirlik, konsulluq, elmi təşkilatlar və ya hərbi bazalar), həmçinin ölkə ərazisində yerləşən beynəlxalq təşkilatların keçirdikləri mallar;
  - konkret müştərinin ehtiyacları üçün hazırlanmış proqram təminatı və ya identifikasiya oluna bilən istənilən tip orijinal əsər yazılmış məlumat daşıyıcıları;
- beynəlxalq daşımaları həyata keçirən nəqliyyat vasitələri;
- beynəlxalq daşımaları həyata keçirən nəqliyyat vasitələrinin normal istismarı üçün nəzərdə tutulan texniki təchizat vasitələri, yanacaq və digər mallar;
- nəqliyyat vasitəsi sərnişinlərinin və heyət üzvlərinin istifadəsi üçün nəzərdə tutulan ərzaq ehtiyatı və digər mallar;
- Azərbaycana məxsus və ya rezidentlər tərəfindən icarəyə götürülmüş gəmilər tərəfindən tutularaq və ya istehsal olunaraq ölkəyə gətirilən dəniz məhsulları;
- ölkənin gömrük sərhədlərindən kənarda yerləşən Azərbaycana məxsus və ya rezidentlər tərəfindən icarəyə götürülən nəqliyyat vasitələri üçün aparılan yanacaq və sürtkü materialları;
- texniki xidmət göstərməsi üçün sərhəddən keçirilən nəqliyyat vasitələri;
- təmir olunmaq üçün sərhəddən keçirilən nəqliyyat vasitələri;
- sərgi eksponatları;
- idman yarışları, tamaşalar və analoji tədbirlər üçün keçirilən mallar;
- girov əşyaları və öhdəliyi təmin edən digər vasitələr;
- mal nümunələri;
- rüsumsuz ticarət mağazalarına gətirilən xarici mallar;
- sərhəddən keçirilən malların daşınması üçün qablaşdırma materialları;
- əvvəllər hər hansı bir gömrük proseduru altında yerləşdirilərək gömrük statistikasına daxil edilən və sonradan ölkədən çıxarılmadan gömrük proseduru dəyişdirilən mallar.

Malların statistik dəyəri idxal və ya ixraca dair bağlanmış müqavilələrin qiymətləri əsasında, Mərkəzi Bankın gömrük bəyannaməsinin buraxıldığı günə müəyyən etdiyi məzənnə üzrə ABŞ dolları ilə müəyyən edilərək vahid qiymət bazisinə gətirilir.

İdxalın dəyərinin qiymətləndirilməsi malın gömrük bəyannaməsində göstərilmiş SİF baza qiymətlərinə gətirilmiş faktura (kontrakt) dəyəri üzrə aparılır. SİF- (dəyər, sığorta, fraxt)-malın satış şərtidir ki, buna görə malın qiymətinə onun dəyəri, malın sığorta edilməsi və nəqli üzrə xərclər daxil edilir.

İxracın dəyərinin qiymətləndirilməsi malların gömrük bəyannaməsində göstərilmiş FOB baza qiymətlərinə gətirilmiş faktura (kontrakt) dəyəri üzrə aparılır. FOB (bortda azad)-malın satılma şərtidir ki, buna görə malın qiymətinə onun dəyəri, malın çatdırılması və gəmi bortuna yüklənməsi üzrə xərclər daxil edilir.