



**Azərbaycan Respublikası
Dövlət Gömrük Komitəsi**

Azərbaycan Respublikası Xarici Ticarətinin Gömrük Statistikası

**Hesabat dövrü:
01.01.2020 – 31.12.2020**

(Məlumatlar hesabat dövründən sonrakı ayın 15-dək olan dövr ərzində hazırlanmışdır)

1) Xarici ticarətin gömrük statistikasının əsas göstəriciləri

Göstəricilər	Min ABŞ dolları ilə	Milyon ABŞ dolları ilə	İxrac və idxalın xüsusi çəkisi, faizlə
Xarici ticarət dövriyyəsi	24 471 287.85	24 471.29	100.00
o cümlədən:			
İxrac	13 740 567.63	13 740.57	56.15
İdxal	10 730 720.22	10 730.72	43.85
Xarici ticarət saldosu	3 009 847.41	3 009.85	-

2) Büdcə daxilolmaları haqqında məlumat

Gömrük ödənişləri	Məbləğ (min AZN)
Gömrük rüsumları üzrə	1 016 609.00
ƏDV üzrə	2 741 485.00
Aksizlər üzrə	143 511.10
Yol vergisi üzrə	36 637.10
Cəmi	3 938 242.20

3) Xarici ticarət iştirakçıları haqqında məlumat

Göstəricilər	Miqdarı (ədəd)
Xarici ölkələrin sayı	183
Xarici ticarət iştirakçılarının sayı <i>o cümlədən:</i>	45 462
- Fiziki şəxslər üzrə	37 211
- Hüquqi şəxslər üzrə <i>o cümlədən:</i>	8 251
- dövlət sektoru	267
- özəl sektor	7 984

4) Ticarət əməliyyatlarının həcmi – 24 471 287.85 min ABŞ dolları

o cümlədən:

4.1. İdxal əməliyyatları üzrə 10 730 720.22 min ABŞ dolları

İdxal olunan malların çeşidlərinin sayı – 7 515 ədəd

Göstəricilər	Məbləğ (min ABŞ dolları)	İdxalda xüsusi çəkisi (faiz)	Əlavələr
Sektorlar üzrə			
Dövlət sektoru	1 796 111.23	16.74	
Özəl sektor	7 923 391.16	73.84	
Fiziki şəxslər	1 011 217.83	9.42	
Ölkə qrupları üzrə			
MDB ölkələri	2 801 712.03	26.11	
Aİ ölkələri	2 531 381.27	23.59	Əlavə 5
Digər ölkələr	5 397 626.92	50.30	
İdxal əməliyyatlarının həcmnin:			
- yüksək həddi	1 132 584.98 (sentyabr)		Əlavə 1
- aşağı həddi	721 010.85 (yanvar)		
- orta aylıq artım (+, -)	30 944.97		
Humanitar yük, təmənnasız kömək və texniki yardım	44 994.77	0.42	

4.2. İxrac əməliyyatları üzrə - 13 740 567.63 * min ABŞ dolları

İxrac olunan malların çeşidlərinin sayı - 3 045 ədəd

Göstəricilər	Məbləğ <i>(min ABŞ dolları)</i>	İxracda xüsusi çəkisi <i>(faiz)</i>	Əlavələr
Sektorlar üzrə			
Dövlət sektoru	6 839 587.34	49.78	
Özəl sektor	6 839 501.61	49.77	
Fiziki şəxslər	61 478.68	0.45	
Ölkə qrupları üzrə			
MDB ölkələri	1 306 095.33	9.51	
Aİ ölkələri	6 800 857.69	49.49	Əlavə 5
Digər ölkələr	5 633 614.61	41.00	
İxrac əməliyyatlarının həcmnin:			
- yüksək həddi	2 130 231.14 (yanvar)		Əlavə 1
- aşağı həddi	665 495.61 (may)		
- orta aylıq artım (+, -)	-131 819.36		
Qeyri-neft sektoru (2709-2715 mal mövqeləri istisna olmaqla) üzrə ixracın həcmi	1 851 266.91	13.47	
Humanitar yük, təmənnasız kömək və texniki yardım	852.56	0.01	

* - hesabat dövründə gömrük orqanlarında rəsmiləşdirilməsi başa çatdırılmış ixrac olunan xam neft və təbii qazın dəyərində dair məlumatlar nəzərə alınmışdır

4.3. Avtomobillərin idxalı haqqında məlumat

XİF MN uzrə malın kodu	Malın adı	Miqdarı (ədəd)	Statistik dəyəri (min ABŞ dolları)
	Cəmi idxal olunmuşdur <i>o cümlədən:</i>	53 729	647 596.79
8702	Sürücü daxil olmaqla 10 nəfər və ya daha çox adam daşımaq üçün nəzərdə tutulmuş mühərrikli nəqliyyat vasitələri	259	30 483.94
8703	Əsasən adam daşımaq üçün nəzərdə tutulmuş minik avtomobilləri və digər mühərrikli nəqliyyat vasitələri	49 692	542 389.15
	ondan:		
870340, 870350, 870360, 870370	daxili yanma mühərriklə yanaşı elektrik mühərriklə də hərəkətə gətirilən nəqliyyat vasitələri	5 080	28 032.44
870380	yalnız elektrik mühərriklə hərəkətə gətirilən nəqliyyat vasitələri	167	8 330.58
8704	Yük daşımaq üçün mühərrikli nəqliyyat vasitələri	3 626	55 774.79
8705	Xüsusi təyinatlı mühərrikli nəqliyyat vasitələri	152	18 948.91

5) Sövdələşmə xarakterləri üzrə malların keçirilməsi

Sövdələşmə xarakterinin kodu və adı	İxrac		İdxal	
	dəyəri (min ABŞ doll.)	ixraca nisbətən %-lə	dəyəri (min ABŞ doll.)	idxala nisbətən %-lə
01 – Milli valyuta ilə hesablaşma	34 220.41	0.25	25 350.92	0.24
Sərbəst dönrəli valyuta (SDV) ilə hesablaşmalar, o cümlədən:	7 690 084.59	55.97	9 121 126.88	85.00
21 – SDV ilə hesablaşma (dövlət krediti və dövlət kreditinin ödənişindən başqa) üzrə malların keçirilməsi	7 690 084.59	55.97	9 119 174.17	84.98
23 - Dövlət krediti üzrə malların keçirilməsi	0.00	0.00	1 949.58	0.02
26 - Dövlət kreditinin ödənilməsi hesabına malların keçirilməsi	0.00	0.00	3.13	0.00
Klirinq üzrə hesablaşma	0.00	0.00	468.55	0.00
31 - Klirinq valyutası hesablaşmaları ilə malların keçirilməsi (dövlət krediti və dövlət kreditinin ödənilməsindən başqa)	0.00	0.00	340.34	0.00
36 - Dövlət kreditin ödənişi hesabına malların keçirilməsi	0.00	0.00	128.21	0.00
Qapalı valyuta ilə hesablaşmalar, o cümlədən:	19 650.39	0.14	741 324.40	6.91
41 – Qapalı valyuta ilə hesablaşma (dövlət krediti və dövlət kreditinin ödənişindən başqa)	19 650.39	0.14	741 251.48	6.91
43 – Dövlət krediti üzrə malların keçirilməsi	0.00	0.00	72.92	0.00
Müəssisə və obyektlərin tikintisi haqqında saziş-öhdəlik hesabına malların keçirilməsi	0.00	0.00	189.34	0.00
72 – MDB ölkələri öhdəliyi hesabına malların keçirilməsi	0.00	0.00	41.12	0.00
75 –MDB öhdəliyi hesabına müəssisələr tikintisi üçün malların keçirilməsi	0.00	0.00	132.54	0.00
78 - Kompensasiyalı öhdəliklər hesabına SDV ilə hesablaşmalar əsasında malların keçirilməsi	0.00	0.00	15.68	0.00
80 – Digərləri	5 996 612.24	43.64	842 260.13	7.85
Cəmi	13 740 567.63	100.00	10 730 720.22	100.00

6) Daşınan yüklər haqqında məlumat

İstiqamət və nəqliyyatın növü	Miqdarı (ton)	Əlavələr
- İxrac <i>o cümlədən:</i>	42 407 025.22	Əlavə 6
dəniz nəqliyyatı	261 070.06	
dəmir yolu nəqliyyatı	2 319 181.66	
avtomobil nəqliyyatı	1 394 858.00	
hava nəqliyyatı	57 125.62	
poçt göndərişi	10.78	
stasionar nəqliyyat vasitələri	38 374 419.90	
özü hərəkət edən vasitələr	359.20	
- İdxal <i>o cümlədən:</i>	7 973 543.85	
dəniz nəqliyyatı	651 292.99	
dəmir yolu nəqliyyatı	4 804 607.39	
avtomobil nəqliyyatı	2 366 887.10	
hava nəqliyyatı	10 622.10	
poçt göndərişi	295.87	
stasionar nəqliyyat vasitələri	100 839.80	
özü hərəkət edən vasitələr	38 998.60	
Cəmi	50 380 569.07	

7) Gömrük hüquqpozmalarına qarşı mübarizə haqqında məlumat

7.1. Aşkar edilmiş cinayət xarakterli faktlar – 509

o cümlədən:

Qaçqınçılıq faktı	160
Narkotik vasitələrin, psixotrop maddələrin və ya onların prekursorlarının qanunsuz dövriyyəsi ilə əlaqədar faktlar	111
narkotik vasitələrin miqdarı (qram)	1 475 701.7980
psixotrop maddələrin miqdarı (qram)	7 545.2350
prekursorların miqdarı (qram)	7 248.25
Gömrük ödənişlərinin ödənilməsindən yayınma	20
Aksiz markası ilə markalanmalı olan malları belə marka olmadan idxal etmə	10
Digər cinayət xarakterli faktlar	331
Bu əməlləri törədən şəxslərin sayı	517

7.2. Aşkar edilmiş inzibati xəta faktları – 18 404

o cümlədən:

Kənar keçirmə	0
Gizli keçirmə	309
Bəyan etməmə	309
Malların, nəqliyyat vasitələrinin və onlara aid sənədlərin çatdırılmaması	14 464
Geri aparmama (gətirməmə)	575
Gömrük ödənişlərindən yayınma	369
Aksiz markasız idxal	0
Digər xətalər	2 474

8) Vətəndaşlara göstərilən elektron xidmətlər haqqında məlumat

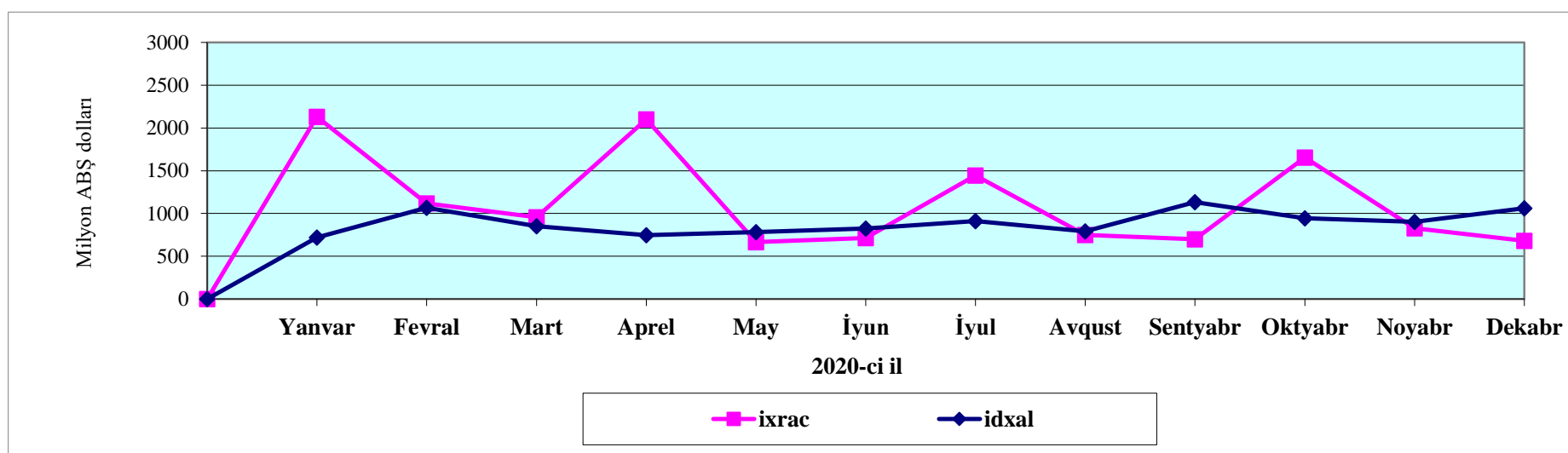
Xidmətin adı	Müraciətlərin sayı (ədəd)
Fiziki şəxslər tərəfindən Azərbaycan Respublikasının gömrük sərhəddindən keçirilən malların və nəqliyyat vasitələrinin bəyan edilməsi üzrə elektron sadələşdirilmiş bəyannamənin qəbulu	358 011
Xarici ticarət iştirakçılarının həyata keçirdikləri idxal-ixrac əməliyyatları barədə statistik məlumatların verilməsi	227 174
e - Gömrük Ekspertizası	1 082
e - GÖÖEN (Gömrük ödənişlərinin ödəyicisinin eyniləşdirmə nömrəsinin alınması)	43 971
Gömrük əməliyyatları və ya gömrük prosedurları ilə bağlı ödəniləcək gömrük ödənişlərinin həyata keçirilməsi	2 462 170
Vətəndaşlardan Dövlət Gömrük Komitəsinə daxil olan sorğu və məktublارın icrasının müraciət edənlər tərəfindən onlayn izlənməsi	3 341
Digər elektron xidmətlər	1 455 692
Cəmi	4 551 441

Əlavə 1

İxrac və idxal əməliyyatlarının dinamikası

(min ABŞ dolları)

	Yanvar	Fevral	Mart	Aprel	May	İyun	İyul	Avqust	Sentyabr	Oktyabr	Noyabr	Dekabr	Cəmi
İxrac	2 130 231.14	1 118 848.06	957 364.78	2 099 976.41	665 495.61	714 551.95	1 444 986.20	748 834.80	698 832.02	1 654 802.72	826 425.81	680 218.13	13 740 567.63
İdxal	721 010.85	1 066 792.10	850 318.77	745 239.94	782 389.13	823 477.33	911 127.57	790 609.00	1 132 584.98	943 923.86	901 841.14	1 061 405.56	10 730 720.22
Saldo	1 409 220.29	52 055.96	107 046.01	1 354 736.47	-116 893.52	-108 925.38	533 858.63	-41 774.20	-433 752.96	710 878.86	-75 415.33	-381 187.43	3 009 847.41
Dövriyyə	2 851 241.99	2 185 640.16	1 807 683.56	2 845 216.35	1 447 884.74	1 538 029.28	2 356 113.77	1 539 443.79	1 831 416.99	2 598 726.58	1 728 266.94	1 741 623.69	24 471 287.85
İxracın aylıq artımı		-1 011 383.08	-161 483.28	1 142 611.63	-1 434 480.81	49 056.35	730 434.25	-696 151.40	-50 002.78	955 970.70	-828 376.91	-146 207.68	-
İdxalın aylıq artımı		345 781.25	-216 473.32	-105 078.83	37 149.19	41 088.20	87 650.24	-120 518.57	341 975.98	-188 661.12	-42 082.72	159 564.42	-



Mal qrupları üzrə ixrac və idxal

Mal qrupunun kodu	Mal qrupunun adı	İxrac		İdxal	
		Min ABŞ dolları ilə	Ümumi ixrac nisbətən %-lə	Min ABŞ dolları ilə	Ümumi idxala nisbətən %-lə
A	B	1	2	3	4
	Cəmi	13 740 567.63	100.00	10 730 720.22	100.00
01	Diri heyvanlar	151.38	0.00	68 348.20	0.64
02	Ət və qida üçün yararlı ət əlavələri	116.76	0.00	78 690.66	0.73
03	Balıqlar və xərçəngkimilər, mollyusklar və digər su onurğasızları	1 289.26	0.01	21 145.94	0.20
04	Süd məhsulları; quş yumurtası; təbii bal, başqa yerdə adı çəkilməyən və təsnif olunmayan heyvan mənşəli ərzaq məhsulları	15 270.02	0.11	153 326.80	1.43
05	Başqa yerdə adı çəkilməyən və ya təsnif olunmayan heyvan mənşəli məhsullar	2 617.17	0.02	1 243.42	0.01
06	Canlı ağaclar və digər bitkilər; bitkilərin kökləri, soğanaqları və digər analogi hissələri; kəsilmiş çiçəklər və dekorativ bitkilər	375.29	0.00	19 987.36	0.19
07	Tərəvəz və bəzi yeməli meyvəköklülər və kök yumruları	254 448.42	1.85	79 415.72	0.74
08	Yeməli meyvələr və qoz-fındıq; sitrus meyvələrinin qabıqları və ya qovun qabıqcıqları	353 062.90	2.57	124 354.05	1.16
09	Qəhvə, çay, maté və ya paraqvay çayı və ədviyyatlar	9 584.09	0.07	62 983.32	0.59
10	Dənli bitkilər	35.36	0.00	360 503.94	3.36
11	Unüyütmə-yarma sənayesi məhsulları; səməni; nişastalar; inulin; buğda kleykovinası	544.63	0.00	21 827.41	0.20
12	Yağlı toxum və bar; digər toxumlar, bar və taxıl; dərman bitkiləri və texniki məqsədlər üçün bitkilər; saman və yem	4 617.06	0.03	43 334.59	0.40
13	Təmizlənməmiş təbii şellak; kitrələr, qatranlar və digər bitki şirələri və ekstraktları	816.43	0.01	978.43	0.01
14	Toxuma (hörgü) məmulatlarının hazırlanması üçün bitki mənşəli materiallar; başqa yerdə adı çəkilməyən və ya təsnif olunmayan digər bitki mənşəli məhsullar	914.46	0.01	1 076.00	0.01
15	Heyvan və ya bitki mənşəli piylər və yağlar və onların parçalanması nəticəsində alınan məhsullar; hazır yeyinti piyləri; heyvan və ya bitki mənşəli mumlar	24 726.07	0.18	161 924.00	1.51
16	Ətdən, balıqdan və ya xərçəngkimilərdən, mollyusklardan və ya digər su onurğasızlarından alınan hazır məhsullar	338.11	0.00	33 739.45	0.31
17	Şəkər və şəkərdən hazırlanan qənnadı məmulatları	27 417.75	0.20	138 009.22	1.29

A	B	1	2	3	4
18	Kakao və ondan hazırlanan məhsullar	3 900.92	0.03	75 958.45	0.71
19	Taxıldan, undan, nişastadan və ya süddən alınan hazır məhsullar; un qənnadı məmulatları	2 679.25	0.02	107 290.02	1.00
20	Tərəvəzlərin, meyvələrin, qoz-fındığın və ya bitkilərin digər hissələrinin emal məhsulları	24 507.34	0.18	38 265.03	0.36
21	Müxtəlif ərzaq məhsulları	1 988.98	0.01	96 961.33	0.90
22	ALKOQOLLU VƏ ALKOQOLSUZ İÇKİLƏR VƏ SİRKƏ	12 062.63	0.09	61 035.37	0.57
23	Yeyinti sənayesinin qalıqları və tullantıları; heyvanlar üçün hazır yemlər	3 777.19	0.03	67 932.08	0.63
24	Tütün və tütünün sənaye əvəzediciləri	14 693.07	0.11	85 511.84	0.80
25	Duz; kükürd; torpaq və daş; suvaq materialları, əhəng və sement	27 100.53	0.20	36 299.70	0.34
26	Filizlər, şlaklar və kül	19 997.30	0.15	528.91	0.00
27	Mineral yanacaq, neft və onların qovulma məhsulları; bitum tərkibli maddələr; mineral mumlar	11 981 306.11	87.20	281 126.07	2.62
28	Qeyri-üzvi kimya məhsulları; qiymətli metalların, nadir torpaq metallarının, radioaktiv elementlərin və ya izotopların qeyri-üzvi və ya üzvi birləşmələri	5 626.65	0.04	104 474.52	0.97
29	Üzvi kimyəvi birləşmələr	57 928.83	0.42	40 344.83	0.38
30	Əczaçılıq məhsulları	641.81	0.00	377 145.01	3.51
31	Gübrələr	11 009.40	0.08	101 312.23	0.94
32	Aşılavıcı və boyayıcı ekstraktlar, tanninlər və onların törəmələri; boyaqlar, piqmentlər və digər boyayıcı maddələr; boyalar və laklar; zamazkalar və digər mastikalar; tipografiya boyaqları, mürəkkəblər, tuş	4 115.03	0.03	57 463.57	0.54
33	Efir yağları və rezinoidlər; ətriyyat, kosmetik və tualet vasitələri	1 762.65	0.01	137 104.12	1.28
34	Sabun, səthi-aktiv üzvi maddələr, yuyucu vasitələr, sürtkü materialları, süni və hazır mumlar, təmizləmə və cilalama üçün tərkiblər, şamlar və analogi məmulatlar, yapma üçün pasta, plastilin, «diş müalicəsi mumu» və	589.38	0.00	120 828.13	1.13
35	Zülal tərkibli maddələr; modifikasiya olunmuş nişastalar; yapışqanlar; fermentlər	77.19	0.00	14 870.36	0.14
36	Partlayıcı maddələr; pirotexnika məmulatları; kibritlər; pirofor ərintilər; bəzi yanar maddələr	0.00	0.00	4 060.85	0.04
37	Foto və kino malları	2.06	0.00	2 706.08	0.03
38	Digər kimyəvi məhsullar	3 501.92	0.03	180 527.32	1.68
39	Plastmassa və onlardan hazırlanan məmulatlar	164 629.19	1.20	345 996.69	3.22
40	Kauçuk, rezin və onlardan hazırlanan məmulatlar	1 042.89	0.01	117 436.80	1.09
41	Emal olunmamış gön (təbii xəzdən başqa) və aşılانmış dəri	8 333.15	0.06	429.42	0.00
42	Dəri məmulatları; sərraclıq-yəhər məmulatları və qoşqu ləvazimatları; yol ləvazimatları, qadın çantaları və analogi mallar; heyvanların bağırsaqlarından hazırlanan məmulatlar (barama fibroinindən olan liflər istisna olmaqla)	66.93	0.00	16 785.53	0.16
43	Təbii və süni xəz; ondan hazırlanan məmulatlar	0.00	0.00	500.01	0.00
44	Oduncaq və ondan hazırlanan məmulatlar; ağac kömürü	762.36	0.01	258 225.52	2.41
45	Mantar və ondan hazırlanan məmulatlar	0.00	0.00	719.61	0.01

A	B	1	2	3	4
46	Küləşdən, alfadan və digər materiallardan hörmə üçün hazırlanan məmulatlar; səbət məmulatları və hörülmüş məmulatlar	0.04	0.00	223.59	0.00
47	Oduncaqdan və ya digər lifli sellüloz materiallardan hazırlanan kütlə; regenerasiya edilən kağız və karton (makulatura və tullantılar)	0.10	0.00	207.01	0.00
48	Kağız və karton; kağız kütlədən, kağızdan və ya kartondan hazırlanan məmulatlar	2 311.33	0.02	166 354.98	1.55
49	Çap kitablar, qəzetlər, reproduksiyalar və poliqrafiya sənayesinin digər məmulatları; əlyazmalar, makinada yazılan mətnlər və planlar	2 124.47	0.02	28 847.87	0.27
50	İpək	1 100.38	0.01	42.94	0.00
51	Yun, zərif və ya qaba heyvan tükü; at tükündən iplik və parça	5.59	0.00	888.46	0.01
52	Pambıq	156 842.46	1.14	6 288.85	0.06
53	Digər bitki mənşəli toxuculuq lifləri; kağız iplik və kağız iplikdən parçalar	0.00	0.00	3 592.34	0.03
54	Kimyəvi saplar, kimyəvi toxuculuq materiallarından olan yastı və analoji saplar	836.37	0.01	33 277.77	0.31
55	Kimyəvi liflər	682.33	0.00	12 355.06	0.12
56	Pambıq (vata), keçə və ya fetr və toxunmamış materiallar; xüsusi iplik; ciyə (viş), kəndir, kanat və trosalar və onlardan məmulatlar	65.39	0.00	29 428.30	0.27
57	Xalçalar və digər toxunma döşəmə örtükləri	379.64	0.00	15 268.73	0.14
58	Xüsusi parçalar; taftinqli (baftalı) toxuculuq materialları; krujevalar; qobelenlər; bəzək materialları; tikmələr	422.14	0.00	7 494.70	0.07
59	Həpəndürülmüş, üzüklü, təkrarlanmış toxuculuq materialları; texniki təyinatlı toxuculuq məmulatları	91.62	0.00	8 765.72	0.08
60	Maşınla və əllə toxunma trikotaj parçalar	16.48	0.00	20 741.06	0.19
61	Maşın və ya əl toxunuşlu trikotaj geyim əşyaları və geyim ləvazimatları.	544.46	0.00	114 504.64	1.07
62	Paltar və geyim ləvazimatları, maşınla və ya əllə toxunmuş trikotajdan başqa	876.26	0.01	91 815.59	0.86
63	Digər hazır toxuculuq məmulatları; dəstlər; işlənmiş geyimlər və toxuculuq məmulatları; cır-cındır	20 260.49	0.15	57 357.41	0.53
64	Ayaqqabılar, getrlər və analoji məmulatlar; onların hissələri	862.37	0.01	68 692.22	0.64
65	Baş geyimləri və onların hissələri	12.36	0.00	3 641.23	0.03
66	Çətirlər, gündən qoruyucu çətirlər, çəliklər, çəlik-oturacaqlar, qırmanç, minik atları üçün qamçılar və onların hissələri	0.46	0.00	565.66	0.01
67	Emal edilmiş lələk və pərgü və onlardan hazırlanmış məmulatlar; süni çiçəklər; insan saçından məmulatlar	1.52	0.00	1 088.73	0.01
68	Daş, gips, sement, asbest, slyuda və analoji materialdan məmulatlar	1 776.34	0.01	50 152.95	0.47
69	Keramika məmulatları	179.27	0.00	86 231.93	0.80
70	Şüşə və ondan hazırlanan məmulatlar	888.28	0.01	69 563.11	0.65
71	Təbii və ya yetişdirilmiş mirvari, qiymətli və ya azqiymətli daşlar, qiymətli metallar, üzərinə qiymətli metal çəkilmiş metallar və onlardan hazırlanan məmulatlar; bijuteriya; sikkələr	208 455.54	1.52	13 011.89	0.12
72	Qara metallar	29 660.72	0.22	374 198.75	3.49

A	B	1	2	3	4
73	Qara metallardan məmulatlar	22 691.37	0.17	572 636.18	5.34
74	Mis və ondan hazırlanan məmulatlar	28 181.09	0.21	24 154.06	0.23
75	Nikel və ondan hazırlanan məmulatlar	21.19	0.00	2 820.45	0.03
76	Alüminium və ondan hazırlanan məmulatlar	113 446.90	0.83	92 786.11	0.86
78	Qurğuşun və ondan hazırlanan məmulatlar	10 243.11	0.07	242.06	0.00
79	Sink və ondan hazırlanan məmulatlar	500.65	0.00	1 241.52	0.01
80	Qalay və ondan hazırlanan məmulatlar	0.00	0.00	362.80	0.00
81	Digər qiymətsiz metallar; metal keramikası; onlardan hazırlanan məmulatlar	5.42	0.00	824.78	0.01
82	Qiymətsiz metallardan alətlər, qurğular, bıçaq məmulatları, qaşıqlar və çəngəllər; onların qiymətsiz metallardan olan hissələri	3 447.66	0.03	43 095.29	0.40
83	Qiymətsiz metallardan hazırlanan digər məmulatlar	368.00	0.00	53 628.32	0.50
84	Nüvə reaktorları, qazanlar, avadanlıq və mexaniki qurğular; onların hissələri	47 581.92	0.35	1 565 795.46	14.59
85	Elektrik maşınları və avadanlıqları, onların hissələri; səsyzama və səsləndirmə aparaturası, televiziya təsvirlərinin və səslərinin yazılması və canlandırılması üçün aparatura, onların hissələri və ləvazimatları	17 544.97	0.13	970 393.42	9.04
86	Dəmiryol lokomotivləri və ya mühərrikli tramvay vaqonları, dəmiryol nəqliyyat vasitələri və onların hissələri; dəmiryol və ya tramvay xətləri üçün yol avadanlıqları və qurğuları, onların hissələri; mexaniki (elektromexaniki daxil olmaqla) siqnal avadanlıqlarının bütün növləri	2 283.20	0.02	141 440.56	1.32
87	Yerüstü nəqliyyat vasitələri, dəmiryolu və tramvay nəqliyyat vasitələrindən başqa, və onların hissələri və ləvazimatları	1 662.96	0.01	810 258.05	7.55
89	Gəmilər, qayıqlar və üzən konstruksiyalar	423.37	0.00	76 760.13	0.72
90	Optik, fotoqrafik, kinematoqrafiya, ölçü, nəzarət, ən dəqiq, tibbi və ya cərrahiyyə alətləri və aparatları; onların hissələri və ləvazimatları	8 864.90	0.06	228 299.35	2.13
91	Bütün növ saatlar və onların hissələri	168.00	0.00	10 402.09	0.10
92	Musiqi alətləri; onların hissələri və ləvazimatları	54.37	0.00	1 375.54	0.01
94	Mebel; yataq ləvazimatları, döşəklər, döşək əsasları, divan yastıqları və analoji doldurulma mebel ləvazimatları; başqa yerdə adı çəkilməyən və ya təsnif olunmayan lampalar və işıqlandırıcı avadanlıqlar; üzərində ad və ya ünvan yazılmış işıq tablo və lövhələri və analoji məmulatlar; yığma tikinti konstruksiyaları	3 418.48	0.02	143 842.68	1.34
95	Oyuncaqlar, oyunlar və idman inventarı; onların hissələri və ləvazimatları	92.47	0.00	31 993.18	0.30
96	Müxtəlif hazır məmulatlar	97.72	0.00	68 406.86	0.64
97	İncəsənət əsərləri, kolleksiya əşyaları və antikvariat	115.30	0.00	614.87	0.01

Əlavə 3

İxracda əsas mallar

(min ABŞ dolları)

№	XİF MN üzrə malın kodu	Malın adı	2020-ci il		2020-ci ilin ümumi ixracına nisbətən %-lə	2020-ci ilin qeyri- neft sektoru üzrə ixracına nisbətən %-lə
			Miqdar	Statistik dəyər		
		İxrac - cəmi	-	13 740 567.63	100.00	-
I.	2709-2715	Neft-qaz sektoruna daxil olan mallar üzrə	-	11 889 300.72	86.53	-
	2709	Bitumlu süxurlardan alınmış xam neft və xam neft məhsulları, ton	29 023 125.27	9 363 570.68	68.15	-
	2710	Xam məhsullardan başqa, bitumlu süxurlardan alınmış neft və neft məhsulları; tərkibində neft və ya neft məhsullarının miqdarı 70 kütlə % və ya daha çox olan məhsullar, ton	1 063 868.13	295 114.95	2.15	-
	271121	Təbii qaz, min kub metr	12 424 490.44	2 190 522.13	15.94	-
		Digərləri	-	40 092.95	0.29	-
II.		Neft-qaz sektoruna daxil olmayan mallar üzrə	-	1 851 266.91	13.47	100.00
	07-08	Meyvə-tərəvəz, ton	606 555.90	607 511.33	4.42	32.82
		ondan:				
	0702	Tomat, ton	187 539.39	201 353.53	1.47	10.88
	0802 2	Meşə fındığı, ton	18 892.89	116 335.54	0.85	6.28
	0808 10	Alma, ton	72 087.60	29 500.86	0.21	1.59
	0810 70	Xurma, ton	125 771.80	91 586.68	0.67	4.95

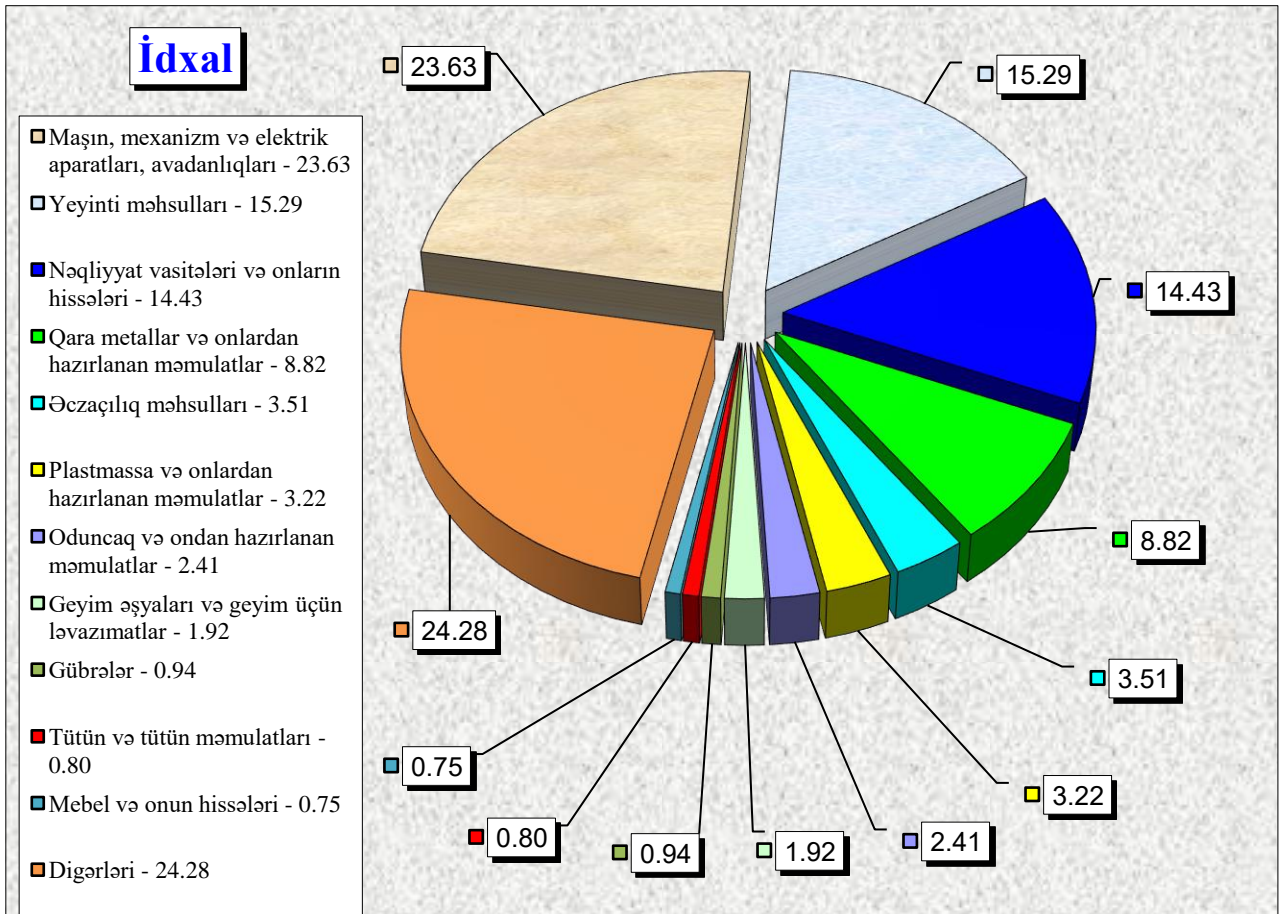
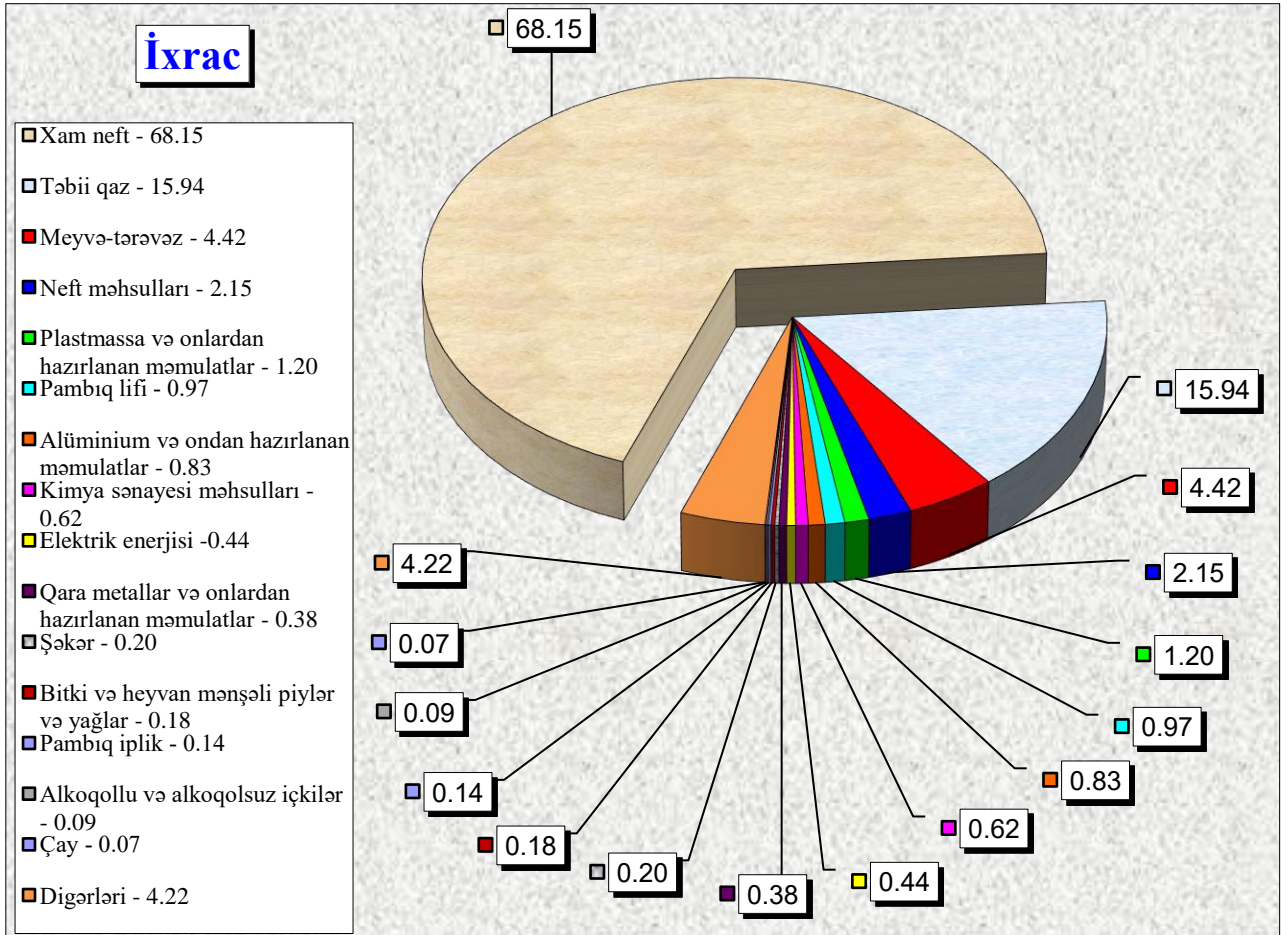
№	XİF MN üzrə malın kodu	Malın adı	2020-ci il		2020-ci ilin ümumi ixracına nisbətən %-lə	2020-ci ilin qeyri- neft sektoru üzrə ixracına nisbətən %-lə
			Miqdar	Statistik dəyər		
	0902	Çay, ton	1 357.23	9 461.38	0.07	0.51
	15	Bitki və heyvan mənşəli piylər və yağlar, ton	24 846.21	24 726.07	0.18	1.34
	1701	Şəkər, ton	60 643.08	26 904.28	0.20	1.45
	22	Alkoqollu və alkoqolsuz içkilər və sirkə, min ABŞ dolları	-	12 062.63	0.09	0.65
	2716	Elektrik enerjisi, min kVt/saat	1 323 516.99	59 802.34	0.44	3.23
	28-38	Kimya sənayesi məhsulları, ton	576 903.61	85 254.93	0.62	4.61
		ondan:				
	2905 11	metanol (metil spirti)	471 233.15	51 186.29	0.37	2.76
	3102	azot gübrəsi	71 247.65	10 737.95	0.08	0.58
	39	Plastmassa və onlardan hazırlanan məmulatlar, ton	221 835.73	164 629.19	1.20	8.89
		ondan:				
	3901	polietilen, ilkin formalarda	110 671.03	77 721.40	0.57	4.20
	390210	polipropilen, ilkin formalarda	77 526.44	64 461.71	0.47	3.48
	5201-5203	Pambıq lifi, ton	100 466.82	133 260.32	0.97	7.20
	5204-5207	Pambıq iplik, ton	9 040.91	18 951.27	0.14	1.02
	72-73	Qara metallar və onlardan hazırlanan məmulatlar, ton	81 964.23	52 352.10	0.38	2.83
	76	Alüminium və ondan hazırlanan məmulatlar, ton	59 823.17	113 446.90	0.83	6.13
		Digərləri	-	542 904.19	3.93	29.32

İdxalda əsas mallar

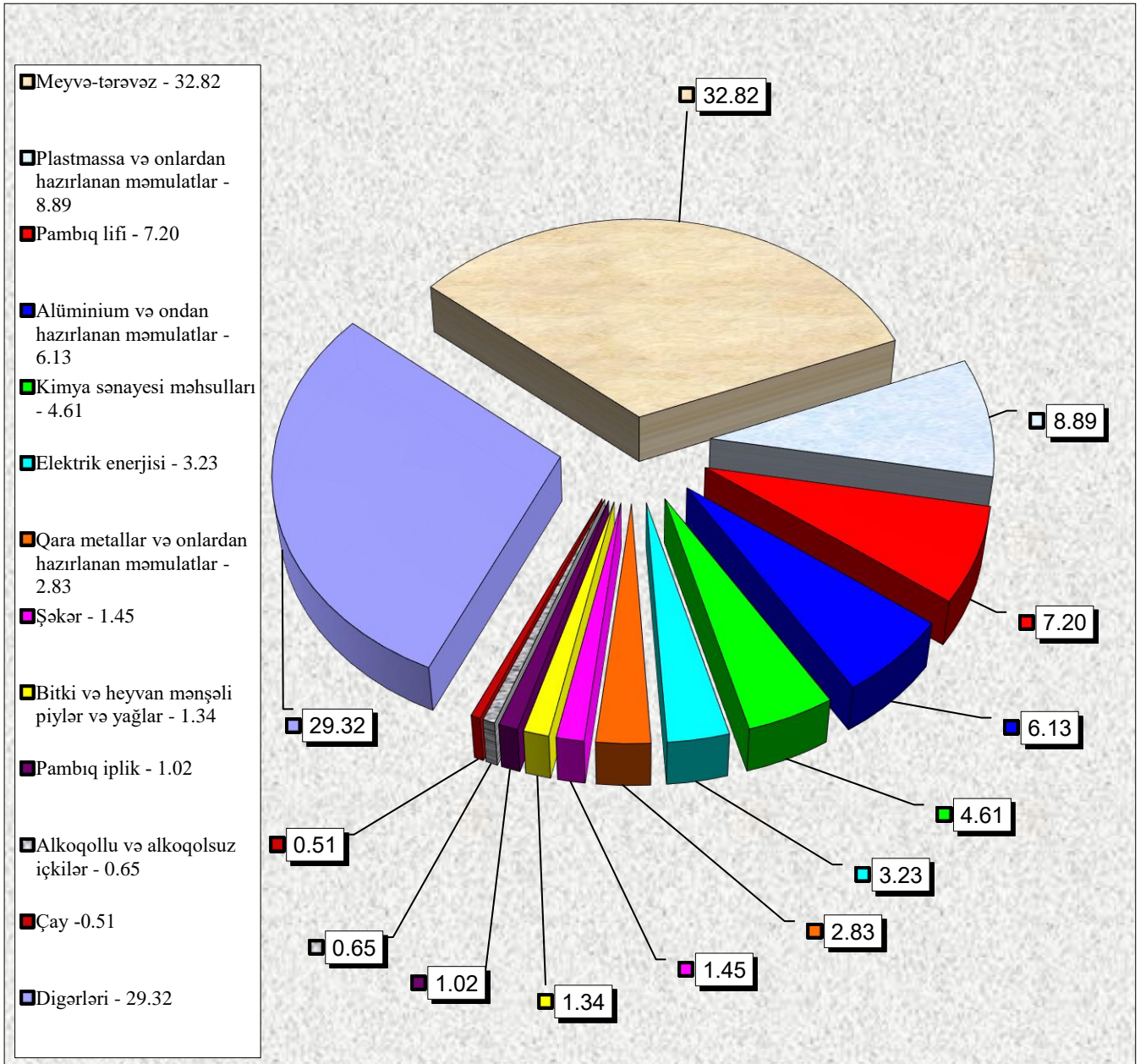
(min ABŞ dolları)

XİF MN üzrə malın kodu	Malın adı	2020-ci il		2020-ci ilin ümumi idxalına nisbətən %-lə
		Miqdar	Statistik dəyər	
	İdxal - cəmi	-	10 730 720.22	100.00
02-04, 07-11, 1201-1208, 15-22	Yeyinti məhsulları, min ABŞ dolları	-	1 640 721.66	15.29
	ondan:			
02	Ət, ton	43 948.45	78 690.66	0.73
0401-0402	Süd, ton	9 657.31	15 312.80	0.14
0405	Kərə yağı və süddən hazırlanmış digər yağlar, ton	16 806.39	82 608.28	0.77
07-08	Meyvə-tərəvəz, ton	363 143.45	203 769.77	1.90
0902	Çay, ton	13 984.93	56 187.15	0.52
1001	Buğda, ton	1 365 100.13	296 905.18	2.77
1006	Düyü, ton	56 884.28	38 949.26	0.36
15	Bitki və heyvan mənşəli piylər və yağlar, ton	166 216.66	161 924.00	1.51
24	Tütün və tütün məmulatları, min ABŞ dolları	-	85 511.84	0.80
30	Əczaçılıq məhsulları, ton	22 673.04	377 145.01	3.51
31	Gübrələr, ton	351 691.08	101 312.23	0.94
39	Plastmassa və onlardan hazırlanan məmulatlar, ton	199 235.98	345 996.69	3.22
44	Oduncaq və ondan hazırlanan məmulatlar, min ABŞ dolları	-	258 225.52	2.41
61-62	Geyim əşyaları və geyim üçün ləvazimatlar, min ABŞ dolları	-	206 320.23	1.92
72-73	Qara metallar və onlardan hazırlanan məmulatlar, ton	824 734.78	946 834.93	8.82
84-85	Maşın, mexanizm, elektrik aparatları, avadanlıqlar və onların hissələri, min ABŞ dolları	-	2 536 188.88	23.63
86-89	Nəqliyyat vasitələri və onların hissələri, min ABŞ dolları	-	1 548 959.71	14.43
9401-9403	Mebel və onun hissələri, min ABŞ dolları	-	80 393.37	0.75
	Digərləri	-	2 603 110.15	24.28

Əlavə 3 və Əlavə 4-də göstərilmiş idxal və ixrac əməliyyatlarında əsas malların faizlə xüsusi çəkisi



Əlavə 3-də göstərilmiş qeyri-neft məhsullarının ixracında əsas malların faizlə xüsusi çəkisi



Ölkələr üzrə ixrac və idxal

Ölkələrin adı	İxrac		İdxal	
	Min ABŞ dolları ilə	Ümumi ixraca nisbətən %-lə	Min ABŞ dolları ilə	Ümumi idxala nisbətən %-lə
A	2	4	6	8
Cəmi	13 740 567.63	100.00	10 730 720.22	100.00
o cümlədən:				
MDB ölkələri üzrə cəmi	1 306 095.33	9.51	2 801 712.03	26.11
Belarus	164 915.53	1.20	148 248.21	1.38
Qazaxıstan	25 919.70	0.19	116 107.75	1.08
Qırğızıstan	1 832.86	0.01	3 584.32	0.03
Moldova	3 780.20	0.03	4 041.64	0.04
Özbəkistan	23 130.69	0.17	59 187.72	0.55
Rusiya	709 390.07	5.16	1 962 155.68	18.29
Tacikistan	5 171.31	0.04	66.36	0.00
Türkmənistan	18 909.59	0.14	89 865.22	0.84
Ukrayna	353 045.37	2.57	418 455.13	3.90
Avropa İttifaqı ölkələri üzrə cəmi	6 800 857.69	49.49	2 531 381.27	23.59
Almaniya	234 109.29	1.70	583 473.62	5.44
Avstriya	127 581.39	0.93	65 418.41	0.61
Belçika	1 174.23	0.01	48 406.36	0.45
Bolqarıstan	553.36	0.00	16 357.88	0.15
Böyük Britaniya	157 527.03	1.15	296 972.09	2.77
Çexiya	227 508.43	1.66	46 101.84	0.43
Danimarka	49 789.88	0.36	24 363.66	0.23
Estoniya	1 593.33	0.01	3 250.21	0.03
Finlandiya	223.13	0.00	25 425.53	0.24
Fransa	110 662.51	0.81	448 192.66	4.18
Xorvatiya	470 818.94	3.43	2 417.22	0.02

A	2	4	6	8
İrlandiya	142.76	0.00	18 226.49	0.17
İspaniya	329 270.32	2.40	98 089.65	0.91
İsveç	968.21	0.01	37 476.41	0.35
İtaliya	4 172 239.62	30.36	396 214.23	3.69
Kipr	2 821.23	0.02	2 786.90	0.03
Latviya	873.78	0.01	11 799.51	0.11
Litva	2 366.28	0.02	22 075.20	0.21
Lüksemburq	22 649.39	0.16	3 490.33	0.03
Macarıstan	1 071.67	0.01	37 737.49	0.35
Malta	9 616.68	0.07	185.19	0.00
Niderland	7 927.98	0.06	96 036.88	0.89
Polşa	4 766.05	0.03	109 111.14	1.02
Portuqaliya	239 779.07	1.75	12 339.15	0.11
Rumniya	101 475.65	0.74	62 633.72	0.58
Slovakiya	44.25	0.00	28 431.06	0.26
Sloveniya	0.00	0.00	20 705.90	0.19
Yunanıstan	523 303.24	3.81	13 662.53	0.13
Dıgər ölkələr üzrə cəmi	5 633 614.61	41.00	5 397 626.92	50.30
Albaniya	0.00	0.00	385.95	0.00
Amerika Birləşmiş Ştatları	24 935.81	0.18	635 916.99	5.93
Amerika Samoası	0.00	0.00	0.38	0.00
Andorra	0.00	0.00	0.01	0.00
Anqola	17.27	0.00	14.63	0.00
Argentina	5 508.52	0.04	20 570.57	0.19
Aruba	6.88	0.00	0.00	0.00
Avstraliya	70 687.74	0.51	3 671.91	0.03
Banqladəş	359.59	0.00	7 719.69	0.07
Barbados	0.00	0.00	0.18	0.00
Benin	0.00	0.00	1.74	0.00
Bermud adaları	19.01	0.00	0.00	0.00
Bəhreyn	20.10	0.00	626.89	0.01
Birləşmiş Ərəb Əmirlikləri	10 706.27	0.08	29 507.51	0.27
Tanzaniya	0.00	0.00	718.68	0.01
Boliviya	9.98	0.00	10.92	0.00

A	2	4	6	8
Bosniya və Herseqovina	0.00	0.00	741.76	0.01
Braziliya	6 594.29	0.05	78 381.40	0.73
Bruney-Darüssalam	17.29	0.00	3.33	0.00
Burundi	0.00	0.00	0.62	0.00
Butan	0.00	0.00	113.87	0.00
Cəbəli-Tariq	3 277.62	0.02	0.00	0.00
Cənubi Afrika Respublikası	15.94	0.00	8 468.98	0.08
Çad	0.00	0.00	0.05	0.00
Çili	0.00	0.00	5 280.13	0.05
Çin	432 760.54	3.15	1 413 824.48	13.18
Çinin xüs. inz. r-nu Honkonq	7 446.19	0.05	1 362.43	0.01
Çinin xüs. inz. r-nu Aomin (Makao)	0.00	0.00	1.07	0.00
Dominika	0.00	0.00	1.48	0.00
Dominikan Respublikası	0.00	0.00	238.52	0.00
Ekvador	8.34	0.00	40 521.16	0.38
Eritreya	0.00	0.00	1.84	0.00
Əfqanıstan	37 724.58	0.27	31.06	0.00
Əlcəzair	9.26	0.00	1 376.63	0.01
Farer adaları	0.00	0.00	778.66	0.01
Fici	0.00	0.00	2.36	0.00
Filippinlər	0.00	0.00	3 378.35	0.03
Gürcüstan	461 924.63	3.36	74 293.52	0.69
Haiti	0.00	0.00	0.05	0.00
Hernsi adası	9.53	0.00	0.00	0.00
Həbəşistan	0.00	0.00	285.95	0.00
Hindistan	456 784.46	3.32	125 972.10	1.17
Honduras	0.00	0.00	55.29	0.00
İndoneziya	458.46	0.00	30 337.41	0.28
İordaniya	340.41	0.00	3 967.88	0.04
İraq	11 212.31	0.08	253.60	0.00
İran İslam Respublikası	38 485.71	0.28	300 615.39	2.80
İslandiya	15.60	0.00	3 282.30	0.03
İsrail	437 500.07	3.18	28 220.95	0.26
İsveçrə	224 780.86	1.64	80 181.27	0.75

A	2	4	6	8
Fələstin	0.00	0.00	277.37	0.00
Kamboca	0.00	0.00	2 454.84	0.02
Kamerun	0.00	0.00	39.60	0.00
Kanada	594.52	0.00	15 127.54	0.14
Kayman adaları	16.40	0.00	0.00	0.00
Şimali Makedoniya Respublikası	8.43	0.00	601.78	0.01
Keniya	0.08	0.00	1 327.00	0.01
Kolumbiya	656.88	0.00	572.25	0.01
Konqo (Brazzavil)	3 151.77	0.02	0.31	0.00
Konqo (Kinşasa)	0.00	0.00	0.15	0.00
Koreya Respublikası	82.58	0.00	178 579.69	1.66
Kosta-Rika	0.00	0.00	1 712.80	0.02
Kot-divuar	194.40	0.00	91.91	0.00
Kuba	0.10	0.00	289.03	0.00
Küveyt	255.82	0.00	76.81	0.00
Qana	23.32	0.00	0.11	0.00
Qayana	4.84	0.00	0.42	0.00
Qətər	1 290.66	0.01	1 176.78	0.01
Qrenada	0.00	0.00	0.64	0.00
Qrenlandiya	0.00	0.00	11.50	0.00
Quam (ABŞ)	0.00	0.00	5.46	0.00
Qvatemala	0.00	0.00	199.11	0.00
Qvineya	29.24	0.00	0.00	0.00
Laos (LXDR)	0.00	0.00	137.01	0.00
Lesoto	0.00	0.00	0.06	0.00
Lixtenşteyn	0.00	0.00	104.09	0.00
Livan	608.28	0.00	289.27	0.00
Liviya	7 454.44	0.05	0.27	0.00
Madaqaskar	0.00	0.00	340.30	0.00
Malavi	0.00	0.00	213.72	0.00
Malayziya	60 658.28	0.44	68 843.26	0.64
Maldiv adaları	54.58	0.00	1.06	0.00
Mali	0.00	0.00	2.48	0.00
Mavriki	0.00	0.00	121.78	0.00

A	2	4	6	8
Mavritaniya	0.00	0.00	34.58	0.00
Meksika	202.84	0.00	50 132.17	0.47
Men adası	85.56	0.00	0.00	0.00
Mərakeş	206.51	0.00	2 274.33	0.02
Misir	624.88	0.00	7 167.60	0.07
Monako	0.00	0.00	85.43	0.00
Monqolustan	109.19	0.00	67.80	0.00
Monteneqro	7.66	0.00	22.59	0.00
Myanma	157.95	0.00	1 482.82	0.01
Namibiya	0.00	0.00	0.56	0.00
Nauru	0.00	0.00	17.10	0.00
Nepal	0.00	0.00	54.01	0.00
Niger	0.00	0.00	3.46	0.00
Nigeriya	156.69	0.00	191.27	0.00
Nikaraqua	0.00	0.00	13.09	0.00
Niue (Yeni Zelanda)	0.00	0.00	14.84	0.00
Norveç	804.07	0.01	61 515.54	0.57
Oman	2 282.01	0.02	493.94	0.00
Pakistan	1 657.57	0.01	11 625.54	0.11
Panama	0.00	0.00	36.49	0.00
Papua-Yeni Qvineya	38.28	0.00	0.00	0.00
Paraqvay	0.00	0.00	1 171.41	0.01
Peru	0.00	0.00	2 321.22	0.02
Pitkern (Britaniya)	0.00	0.00	13.21	0.00
Puerto-Riko (ABŞ)	0.00	0.00	105.96	0.00
Reyunyon (Fransa)	0.00	0.00	0.06	0.00
Ruanda	0.00	0.00	3.30	0.00
Salvador	0.00	0.00	7.49	0.00
San-Marino	40.52	0.00	271.38	0.00
Seneqal	44.90	0.00	0.26	0.00
Serbiya	1 196.18	0.01	7 864.60	0.07
Seyşel adaları	1.78	0.00	0.24	0.00
Səudiyyə Ərəbistanı	1 789.35	0.01	11 707.82	0.11
Sinqapur	48 500.08	0.35	31 795.37	0.30

A	2	4	6	8
Sudan	0.00	0.00	3.50	0.00
Surinam	0.00	0.00	0.03	0.00
Suriya Ərəb Respublikası	0.00	0.00	454.84	0.00
Svazilend	0.00	0.00	17.09	0.00
Syerra-Leone	36.40	0.00	25.62	0.00
Şimali Marian adaları (ABŞ)	0.00	0.00	0.43	0.00
Şri-Lanka	0.00	0.00	50 720.17	0.47
Tailand	129 688.68	0.94	45 512.64	0.42
Tayvan (Çinin əyaləti)	48 034.56	0.35	17 174.81	0.16
Timor-Leste	0.00	0.00	2.81	0.00
Tokelau (Yeni Zelanda)	0.00	0.00	1.31	0.00
Trinidad və Tobaqo	169.74	0.00	22.13	0.00
Tunis	312 287.67	2.27	3 286.18	0.03
Turk və Kaykos adaları	0.00	0.00	0.05	0.00
Türkiyə	2 597 776.65	18.91	1 563 048.04	14.57
Uqanda	0.00	0.00	2.29	0.00
Uruqvay	0.00	0.00	71.45	0.00
Venesuela	0.00	0.00	2.67	0.00
Virgin adaları (ABŞ)	0.00	0.00	0.87	0.00
Virgin adaları (Britaniya)	0.00	0.00	5.08	0.00
Vollis və Futuna adaları (Fransa)	0.00	0.00	4.12	0.00
Vyetnam	174 928.82	1.27	80 551.27	0.75
Yamayka	0.00	0.00	32 736.29	0.31
Yaponiya	5 373.49	0.04	195 111.67	1.82
Yeni Zelanda	79.85	0.00	43 314.45	0.40
Yəmən	279.02	0.00	0.00	0.00
Zambiya	0.00	0.00	5.56	0.00
Zimbabve	0.00	0.00	1 313.44	0.01
Təyin olunmayıb	331.82	0.00	24.30	0.00

Əlavə 5.1

Ticarət dövriyyəsində əsas ölkələr

Ölkələrin adı	Min ABŞ dolları	Ümumi dövriyyəyə nisbətən %-lə
Cəmi	24 471 287.85	100.00
o cümlədən:		
İtaliya	4 568 453.85	18.67
Türkiyə	4 160 824.69	17.00
Rusiya	2 671 545.75	10.92
Çin	1 846 585.02	7.55
Almaniya	817 582.91	3.34
Ukrayna	771 500.50	3.15
Amerika Birləşmiş Ştatları	660 852.80	2.70
Hindistan	582 756.57	2.38
Fransa	558 855.16	2.28
Yunanıstan	536 965.77	2.19
Gürcüstan	536 218.16	2.19
Xorvatiya	473 236.16	1.93
İsrail	465 721.02	1.90
Böyük Britaniya	454 499.12	1.86
İspaniya	427 359.97	1.75
Digər ölkələr	4 938 330.41	20.19

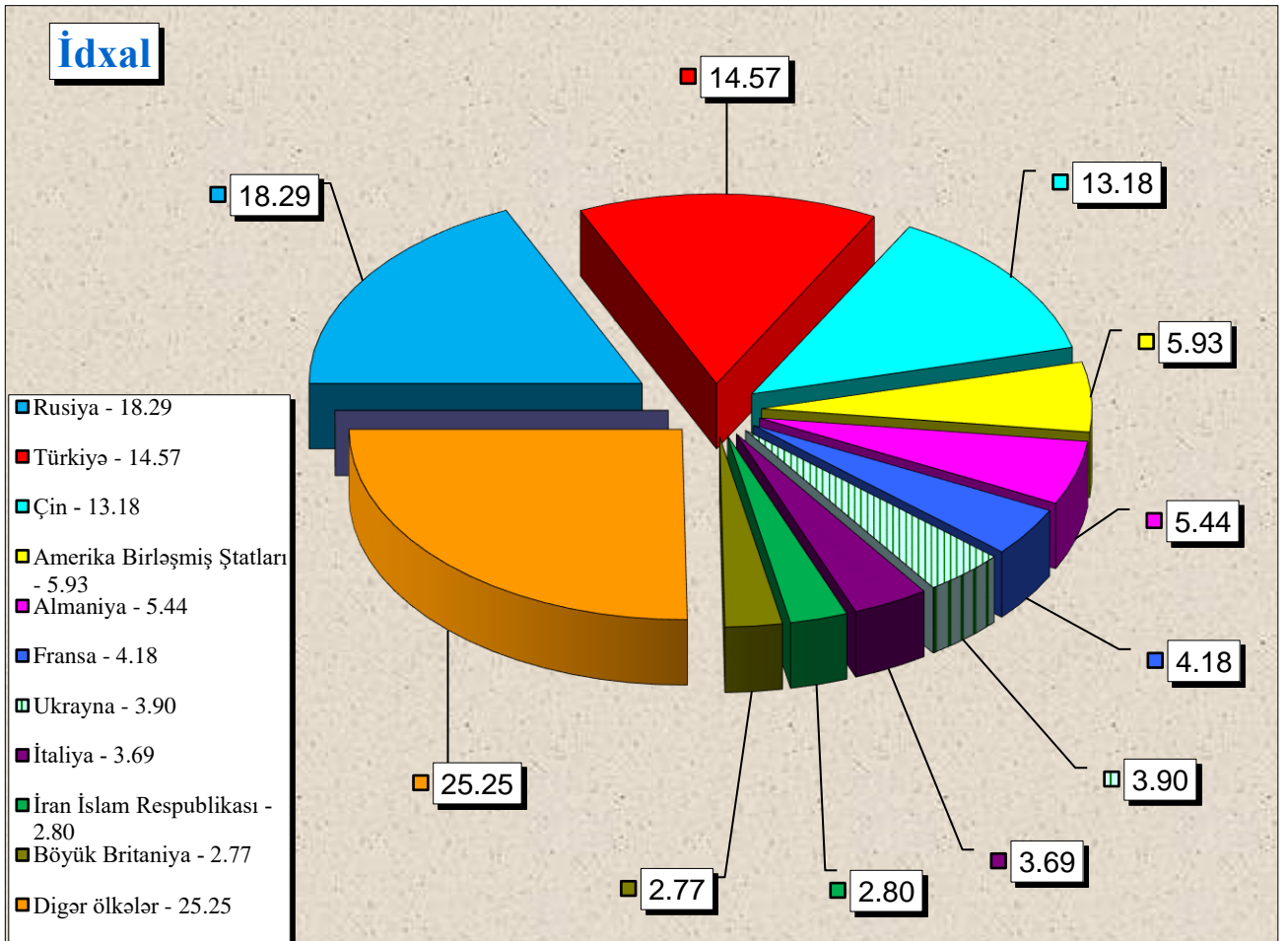
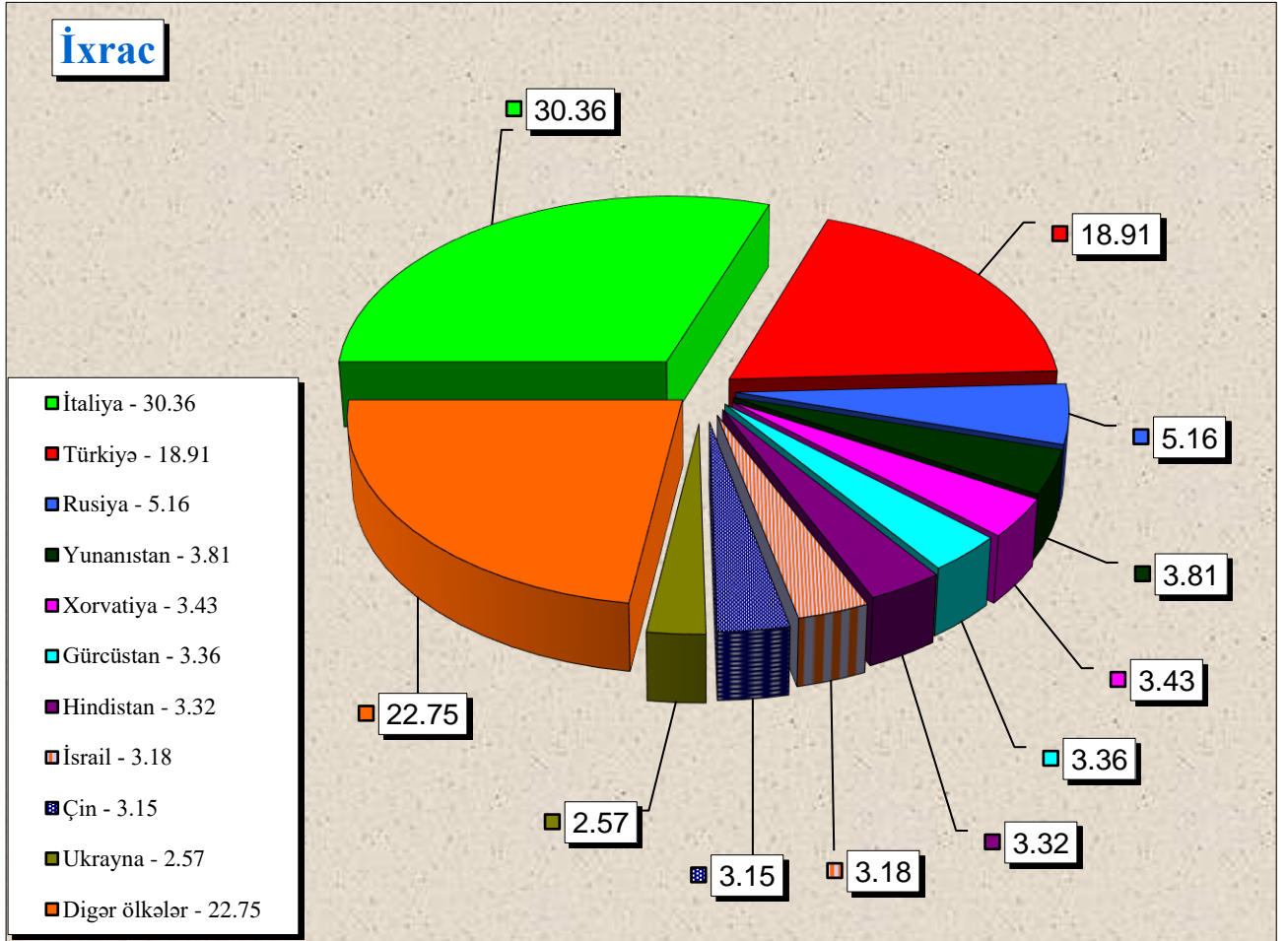
İxracda əsas ölkələr

Ölkələrin adı	Min ABŞ dolları	Ümumi ixrac nisbətən %-lə
Cəmi	13 740 567.63	100.00
o cümlədən:		
İtaliya	4 172 239.62	30.36
Türkiyə	2 597 776.65	18.91
Rusiya	709 390.07	5.16
Yunanıstan	523 303.24	3.81
Xorvatiya	470 818.94	3.43
Gürcüstan	461 924.63	3.36
Hindistan	456 784.46	3.32
İsrail	437 500.07	3.18
Çin	432 760.54	3.15
Ukrayna	353 045.37	2.57
İspaniya	329 270.32	2.40
Tunis	312 287.67	2.27
Portuqaliya	239 779.07	1.75
Almaniya	234 109.29	1.70
Çexiya	227 508.43	1.66
Digər ölkələr	1 782 069.26	12.97

İdxalda əsas ölkələr

Ölkələrin adı	Min ABŞ dolları	Ümumi idxala nisbətən %-lə
Cəmi	10 730 720.22	100.00
o cümlədən:		
Rusiya	1 962 155.68	18.29
Türkiyə	1 563 048.04	14.57
Çin	1 413 824.48	13.18
Amerika Birləşmiş Ştatları	635 916.99	5.93
Almaniya	583 473.62	5.44
Fransa	448 192.66	4.18
Ukrayna	418 455.13	3.90
İtaliya	396 214.23	3.69
İran İslam Respublikası	300 615.39	2.80
Böyük Britaniya	296 972.09	2.77
Yaponiya	195 111.67	1.82
Koreya Respublikası	178 579.69	1.66
Belarus	148 248.21	1.38
Hindistan	125 972.10	1.17
Qazaxıstan	116 107.75	1.08
Digər ölkələr	1 947 832.49	18.14

Əlavə 5.1-də göstərilmiş ixrac və idxal əməliyyatlarında əsas ölkələrin faizlə xüsusi çəkisi



**İxrac və idxalda keçirilən yüklərin daşınma vasitələri üzrə
miqdarı (netto çəki ilə) və dəyəri**

N/v kodu	Daşınma vasitələri	İxrac		İdxal		Cəmi	
		Netto çəki (ton)	Statistik dəyər (min ABŞ dolları)	Netto çəki (ton)	Statistik dəyər (min ABŞ dolları)	Netto çəki (ton)	Statistik dəyər (min ABŞ dolları)
10	Dəniz nəqliyyatı vasitələri	261 070.06	91 278.17	651 292.99	504 381.01	912 363.04	595 659.18
20	Dəmiryolu nəqliyyatı vasitələri	2 319 181.66	488 657.98	4 804 607.39	2 104 336.07	7 123 789.05	2 592 994.05
30	Avtomobil nəqliyyatı vasitələri	1 394 858.00	1 237 258.34	2 366 887.10	6 210 864.22	3 761 745.10	7 448 122.56
40	Hava nəqliyyatı vasitələri	57 125.62	273 235.60	10 622.10	1 126 818.32	67 747.72	1 400 053.92
50	Poçt göndərişi	10.78	2 851.00	295.87	69 965.83	306.64	72 816.82
70	Stasionar nəqliyyat vasitələri	38 374 419.90	11 646 098.21	100 839.80	10 109.86	38 475 259.70	11 656 208.06
90	Özü hərəkət edən vasitələr	359.20	1 188.35	38 998.60	704 244.92	39 357.81	705 433.27
	Yekun:	42 407 025.22	13 740 567.63	7 973 543.85	10 730 720.22	50 380 569.07	24 471 287.85

Qısa metodoloji izahat

“Azərbaycan Respublikası xarici ticarətinin gömrük statistikasi”na Azərbaycan Respublikasının digər ölkələrlə xarici ticarət əlaqələrinə dair məlumatlar daxil edilmişdir. Verilən göstəricilər ixrac və idxal olunan malların ölkə sərhədindən keçirilən zaman xarici iqtisadi fəaliyyət iştirakçıları tərəfindən tərtib olunan gömrük bəyannamələri əsasında Dövlət Gömrük Komitəsinin Vahid Avtomatlaşdırılmış İdarəetmə Sistemindən (VAİS) alınmışdır.

Xarici ticarət əlaqələrinə dair aşağıdakı göstəricilər daxil edilmişdir:

- büdcə daxilolmaları haqqında məlumat;
- xarici iqtisadi fəaliyyət iştirakçıları haqqında məlumat;
- ticarət əməliyyatlarının həcmi haqqında məlumat;
- idxal-ixrac əməliyyatlarının həcmnin ölkə qrupları (Müstəqil Dövlətlər Birliyi, Avropa İttifaqı), ölkələr, mal qrupları (Xarici İqtisadi Fəaliyyətin Mal Nomenklaturasının 2 rəqəmli kodları üzrə), əsas mallar, mülkiyyət növləri, sövdələşmə xarakterləri, daşınma vasitələri üzrə bölgüsü;
- gömrük hüquqpozmalarına qarşı mübarizə haqqında məlumat;

İdxal-ixrac əməliyyatlarının həcmnin dəyəri ABŞ dolları ilə verilmişdir.

Göstəricilər “Azərbaycan Respublikası Xarici Ticarətinin Gömrük Statistikasının Metodologiyası”na əsasən hazırlanmışdır. Xarici ticarətin gömrük statistikasının aparılması üçün ilkin məlumatlar malların gömrük rəsmiləşdirilməsində təqdim olunan gömrük bəyannamələrində göstərilən məlumatlar sayılır.

Azərbaycan Respublikası xarici ticarətinin gömrük statistikasi ümumi ticarət uçot sistemi əsasında aparılır.

Azərbaycan Respublikasının idxalına aşağıdakı mallar daxil edilir:

- sərbəst dövriyyə üçün buraxılış gömrük proseduru altında yerləşdirilən mallar;
- təkrar idxal gömrük proseduru altında yerləşdirilən mallar;
- daxildə emal xüsusi gömrük proseduru altında yerləşdirilən mallar;
- xaricdə emal xüsusi gömrük prosedurunun müddəti başa çatdıqdan sonra gətirilən mallar;
- ölkə ərazisinə gətirilib gömrük anbarı və sərbəst zona xüsusi gömrük prosedurları altında yerləşdirilən mallar;
- son istifadə xüsusi gömrük proseduru altında yerləşdirilən mallar;
- ölkə ərazisinə gətirilib dövlətin xeyrinə imtina edilən mallar;

Azərbaycan Respublikasının ixracına aşağıdakı mallar daxil edilir:

- ixrac gömrük proseduruna müvafiq olaraq göndərilən mallar;
- təkrar ixrac gömrük proseduruna müvafiq olaraq göndərilən mallar;
- daxildə emal edildikdən sonra göndərilən mallar;
- xaricdə emal xüsusi gömrük proseduruna müvafiq olaraq göndərilən mallar;
- gömrük anbarı və sərbəst zona xüsusi gömrük prosedurları altında yerləşdirilməsi başa çatandan sonra göndərilən mallar;
- son istifadə xüsusi gömrük prosedurunun müddəti bitdikdən sonra göndərilən mallar.

Gömrük statistikasının ümumi ticarət uçot sistemində aşağıdakı mallar nəzərə alınmır:

- ölkə ərazisindən tranzit keçən mallar;
- müvəqqəti gətirilən (aparılan) mallar;
- müvəqqəti saxlanc xüsusi gömrük proseduru altında yerləşdirilən mallar;
- gömrük anbarı, sərbəst zonada yerləşdirilən və ölkənin gömrük ərazisindən aparılmaq üçün nəzərdə tutulan daxili mallar;
- ölkənin ərazisində məhv edilən xarici mallar;
- səfirlik, konsulluq, beynəlxalq təşkilatların yanındakı nümayəndəliklərin və ölkənin xaricdə yerləşən digər rəsmi nümayəndəliklərinin fəaliyyətinin təmin edilməsi üçün ölkənin gömrük ərazisindən aparılan mallar;

- xarici ölkələrin səfirlik, konsulluq və digər rəsmi nümayəndəliklərinin, beynəlxalq təşkilatların nümayəndəliklərinin fəaliyyətinin təmin edilməsi üçün ölkənin gömrük ərazisinə gətirilən mallar;
- xaricdə dislokasiya olunan hərbi hissələr üçün keçirilən mallar;
- xarici dövlətin ərazisindən keçməklə gömrük orqanları arasında daşınan daxili mallar;
- təbii fəlakət və digər fəvqəladə vəziyyətlərin nəticələrini aradan qaldırmaq, qəza-xilasətmə tədbirlərini həyata keçirmək, o cümlədən zərərçəkmişlərə paylamaq və onlara yardım etmək məqsədilə keçirilən və sonradan qaytarılması nəzərdə tutulan mallar.

Malların gömrük sərhədindən keçirilmə xüsusiyyətlərinə uyğun olaraq onların gömrük statistikasında nəzərə alınıb-alınmaması müəyyən edilir.

Aşağıdakı mallar gömrük statistikasına daxil edilir:

- qeyri-monetar qızıl, ödəmə vasitəsi kimi olmayan qiymətli metallar;
- tədavüldə olmayan banknotlar, qiymətli kağızlar və sikkələr;
- barter müqavilələri vasitəsilə sərhəddən keçirilən mallar;
- alqı-satqısı dövlət hesabları vasitəsi ilə həyata keçirilən mülki və hərbi təyinatlı mallar;
- humanitar və texniki yardım;
- hədiyyə və bəxşişlər;
- hərbi təyinatlı mallar;
- konsiqnasiya müqavilələri üzrə keçirilən mallar;
- xarici investisiyalı müəssisələrin nizamnamə fondu kimi gətirdiyi və öz istehsalı olaraq apardığı mallar;
- məlumat və proqram təminatı vasitələri;
- geriye qaytarılan mallar;
- şirkətin və müəssisələrin öz filialları və ya bölmələri arasında apardığı əməliyyatlar nəticəsində sərhəddən keçirilən mallar;
- ölkə limanlarında xarici ölkəyə məxsus gəmilərdən boşaldılan və ya Azərbaycana məxsus gəmilərin açıq dənizdə digər ölkəyə məxsus gəmilərdən əldə etdiyi balıq və digər dəniz məhsulları, dənizin dibindən çıxarılan minerallar;
- bunker yanacağı, ballast, ərzaq ehtiyatı və digər materiallar aşağıdakı hallarda nəzərə alınır:
 - Azərbaycan Respublikasının ərazisində xarici ölkəyə məxsus dəniz və çay gəmiləri, uçan aparatlara satıldıqda;
 - Azərbaycan Respublikasının ərazisində ölkənin dəniz və çay gəmiləri, uçan aparatlarının xarici ölkəyə məxsus dəniz və çay gəmiləri, uçan aparatlarından alındıqda və ya ölkə limanlarında xarici ölkəyə məxsus dəniz və çay gəmiləri, uçan aparatlarından boşaldıqda;
- poçtla və ya kuryer xidməti ilə göndərilən mallar (əgər malın həcmi və ya dəyəri qanunla müəyyən olunmuş həddən çox olarsa);
- işləyən qeyri-rezidentlər də daxil olmaqla, bütün kateqoriyalardan olan şəxslərin qanunla müəyyən edilmiş statistik müşahidə həddi normasından artıq keçirdiyi mallar;
- emal üçün və ya emal edildikdən sonra (hazır məhsul) keçirilən mallar;
- rüsumsuz ticarət mağazalarına göndərilən daxili mallar;
- təbii fəlakət və digər fəvqəladə vəziyyətlərin nəticələrini aradan qaldırmaq, qəza-xilasətmə tədbirlərini həyata keçirmək, o cümlədən zərərçəkmişlərə paylamaq və onlara yardım etmək məqsədilə keçirilən və sonradan qaytarılması nəzərdə tutulmayan mallar.

Aşağıdakı mallar gömrük statistikasına daxil edilmir:

- miqdarı və ya dəyəri statistik müşahidə həddini aşmayan mallar;
- ölkə ərazisindən tranzit keçən və ya ölkə ərazisində yalnız boşaldılıb yüklənən mallar;
- müvəqqəti aparılan və ya gətirilən mallar;

- monetar qızıl, tədavüldə olan milli və xarici valyuta (numizmatika məqsədləri üçün istifadə edilənlərdən başqa), qiymətli kağızlar;
- mülkiyyət hüquqları rezidentdən qeyri-rezidentə sərhədi keçirilmədən verilən qeyri-maliyyə aktivləri;
- kommersiya əməliyyatları predmeti olmayan mallar:
 - fiziki şəxslər tərəfindən şəxsi istifadə üçün keçirilən, miqdarı və dəyəri qanunla müəyyən olunmuş həddən çox olmayan mallar;
 - abunəçilərə göndərilən qəzet və jurnallar, digər dövrü nəşrlər;
 - xarici dövlətlərin diplomatik və digər nümayəndəliklərinin (səfirlik, konsulluq, elmi təşkilatlar və ya hərbi bazalar), həmçinin ölkə ərazisində yerləşən beynəlxalq təşkilatların keçirdikləri mallar;
 - konkret müştərinin ehtiyacları üçün hazırlanmış proqram təminatı və ya identifikasiya oluna bilən istənilən tip orijinal əsər yazılmış məlumat daşıyıcıları;
- beynəlxalq daşımaları həyata keçirən nəqliyyat vasitələri;
- beynəlxalq daşımaları həyata keçirən nəqliyyat vasitələrinin normal istismarı üçün nəzərdə tutulan texniki təchizat vasitələri, yanacaq və digər mallar;
- nəqliyyat vasitəsi sərnişinlərinin və heyət üzvlərinin istifadəsi üçün nəzərdə tutulan ərzaq ehtiyatı və digər mallar;
- Azərbaycana məxsus və ya rezidentlər tərəfindən icarəyə götürülmüş gəmilər tərəfindən tutularaq və ya istehsal olunaraq ölkəyə gətirilən dəniz məhsulları;
- ölkənin gömrük sərhədlərindən kənarında yerləşən Azərbaycana məxsus və ya rezidentlər tərəfindən icarəyə götürülən nəqliyyat vasitələri üçün aparılan yanacaq və sürtkü materialları;
- texniki xidmət göstərməsi üçün sərhəddən keçirilən nəqliyyat vasitələri;
- təmir olunmaq üçün sərhəddən keçirilən nəqliyyat vasitələri;
- sərgi eksponatları;
- idman yarışları, tamaşalar və analogi tədbirlər üçün keçirilən mallar;
- girov əşyaları və öhdəliyi təmin edən digər vasitələr;
- mal nümunələri;
- rüsumsuz ticarət mağazalarına gətirilən xarici mallar;
- sərhəddən keçirilən malların daşınması üçün qablaşdırma materialları;
- əvvəllər hər hansı bir gömrük proseduru altında yerləşdirilərək gömrük statistikasına daxil edilən və sonradan ölkədən çıxarılmadan gömrük proseduru dəyişdirilən mallar.

Malların statistik dəyəri idxal və ya ixraca dair bağlanmış müqavilələrin qiymətləri əsasında, Mərkəzi Bankın gömrük bəyannaməsinin buraxıldığı günə müəyyən etdiyi məzənnə üzrə ABŞ dolları ilə müəyyən edilərək vahid qiymət bazisinə gətirilir.

İdxalın dəyərinin qiymətləndirilməsi malın gömrük bəyannaməsində göstərilmiş SİF baza qiymətlərinə gətirilmiş faktura (kontrakt) dəyəri üzrə aparılır. SİF- (dəyər, sığorta, fraxt)-malın satış şərtidir ki, buna görə malın qiymətinə onun dəyəri, malın sığorta edilməsi və nəqli üzrə xərclər daxil edilir.

İxracın dəyərinin qiymətləndirilməsi malların gömrük bəyannaməsində göstərilmiş FOB baza qiymətlərinə gətirilmiş faktura (kontrakt) dəyəri üzrə aparılır. FOB (bortda azad)-malın satılma şərtidir ki, buna görə malın qiymətinə onun dəyəri, malın çatdırılması və gəmi bortuna yüklənməsi üzrə xərclər daxil edilir.