



**Azərbaycan Respublikası
Dövlət Gömrük Komitəsi**

Azərbaycan Respublikası Xarici Ticarətinin Gömrük Statistikası

**Hesabat dövrü:
01.01.2021 – 31.01.2021**

(Məlumatlar hesabat dövründən sonrakı ayın 15-dək olan dövr ərzində hazırlanmışdır)

1) Xarici ticarətin gömrük statistikasının əsas göstəriciləri

Göstəricilər	Milyon ABŞ dolları ilə	Min ABŞ dolları ilə	İxrac və idxalın xüsusi çəkisi, faizlə
Xarici ticarət dövriyyəsi	2 411.51	2 411 514.65	100.00
o cümlədən:			
İxrac	1 624.01	1 624 012.99	67.34
İdxal	787.50	787 501.66	32.66
Xarici ticarət saldosu	836.51	836 511.33	-

2) Büdcə daxilolmaları haqqında məlumat

Gömrük ödənişləri	Məbləğ (min AZN)
Gömrük rüsumları üzrə	77 124.7
ƏDV üzrə	193 741.1
Aksizlər üzrə	9 107.1
Yol vergisi üzrə	2 763.6
Cəmi	282 736.5

3) Xarici ticarət iştirakçıları haqqında məlumat

Göstəricilər	Miqdarı (ədəd)
Xarici ölkələrin sayı	122
Xarici ticarət iştirakçılarının sayı <i>o cümlədən:</i>	7 865
- Fiziki şəxslər üzrə	4 615
- Hüquqi şəxslər üzrə <i>o cümlədən:</i>	3 250
- dövlət sektoru	98
- özəl sektor	3 152

4) Ticarət əməliyyatlarının həcmi – 2 411 514.65 min ABŞ dolları

o cümlədən:

4.1. İdxal əməliyyatları üzrə 787 501.66 min ABŞ dolları

İdxal olunan malların çeşidlərinin sayı – 4 752 ədəd

Göstəricilər	Məbləğ (min ABŞ dolları)	İdxalda xüsusi çəkisi (faiz)	Əlavələr
Sektorlar üzrə			
Dövlət sektoru	67 059.77	8.51	
Özəl sektor	644 696.86	81.87	
Fiziki şəxslər	75 745.03	9.62	
Ölkə qrupları üzrə			
MDB ölkələri	161 138.70	20.46	Əlavə 5
Aİ ölkələri	180 354.81	22.90	
Digər ölkələr	446 008.15	56.64	
İdxal əməliyyatlarının həcmninin:			Əlavə 1
- yüksək həddi	-	-	
- aşağı həddi	-	-	
- orta aylıq artım (+, -)	-	-	
Humanitar yük, təmənnasız kömək və texniki yardım	4 176.99	0.53	

4.2. İxrac əməliyyatları üzrə - 1 624 012.99 * min ABŞ dolları

İxrac olunan malların çeşidlərinin sayı - 833 ədəd

Göstəricilər	Məbləğ <i>(min ABŞ dolları)</i>	İxracda xüsusi çəkisi <i>(faiz)</i>	Əlavələr
Sektorlar üzrə			
Dövlət sektoru	441 212.16	27.17	
Özəl sektor	1 178 703.91	72.58	
Fiziki şəxslər	4 096.92	0.25	
Ölkə qrupları üzrə			
MDB ölkələri	164 215.16	10.11	Əlavə 5
Aİ ölkələri	991 711.11	61.07	
Digər ölkələr	468 086.72	28.82	
İxrac əməliyyatlarının həcmnin:			Əlavə 1
- yüksək həddi	-	-	
- aşağı həddi	-	-	
- orta aylıq artım (+, -)	-	-	
Qeyri-neft sektoru (2709-2715 mal mövqeləri istisna olmaqla) üzrə ixracın həcmi	146 058.28	8.99	
Humanitar yük, təmənnasız kömək və texniki yardım	16.65	0.00	

* - hesabat dövründə gömrük orqanlarında rəsmiləşdirilməsi başa çatdırılmış ixrac olunan xam neft və təbii qazın dəyərinə dair məlumatlar nəzərə alınmışdır

4.3. Avtomobillərin idxalı haqqında məlumat

XİF MN uzrə malın kodu	Malın adı	Miqdarı (ədəd)	Statistik dəyəri (min ABŞ dolları)
	Cəmi idxal olunmuşdur <i>o cümlədən:</i>	4 642	53 444.59
8702	Sürücü daxil olmaqla 10 nəfər və ya daha çox adam daşımaq üçün nəzərdə tutulmuş mühərrikli nəqliyyat vasitələri	31	3 872.96
8703	Əsasən adam daşımaq üçün nəzərdə tutulmuş minik avtomobilləri və digər mühərrikli nəqliyyat vasitələri	4 238	43 191.76
	ondan:		
870340, 870350, 870360, 870370	daxili yanma mühərriklə yanaşı elektrik mühərriklə də hərəkətə gətirilən nəqliyyat vasitələri	459	2 321.30
870380	yalnız elektrik mühərriklə hərəkətə gətirilən nəqliyyat vasitələri	2	258.49
8704	Yük daşımaq üçün mühərrikli nəqliyyat vasitələri	367	5 723.62
8705	Xüsusi təyinatlı mühərrikli nəqliyyat vasitələri	6	656.25

5) Sövdələşmə xarakterləri üzrə malların keçirilməsi

Sövdələşmə xarakterinin kodu və adı	İxrac		İdxal	
	dəyəri (min ABŞ doll.)	ixraca nisbətən %-lə	dəyəri (min ABŞ doll.)	idxala nisbətən %-lə
01 – Milli valyuta ilə hesablaşma	89.01	0.01	6 542.61	0.83
Sərbəst dönərli valyuta (SDV) ilə hesablaşmalar, o cümlədən:	509 028.10	31.34	640 992.23	81.40
21 – SDV ilə hesablaşma (dövlət krediti və dövlət kreditinin ödənişindən başqa) üzrə malların keçirilməsi	509 028.10	31.34	640 919.05	81.39
23 - Dövlət krediti üzrə malların keçirilməsi	0.00	0.00	73.18	0.01
Qapalı valyuta ilə hesablaşmalar, o cümlədən:	1 331.51	0.08	49 421.00	6.28
41 – Qapalı valyuta ilə hesablaşma (dövlət krediti və dövlət kreditinin ödənişindən başqa)	1 331.51	0.08	49 421.00	6.28
Müəssisə və obyektlərin tikintisi haqqında saziş-öhdəlik hesabına malların keçirilməsi	0.00	0.00	4.89	0.00
72 – MDB ölkələri öhdəliyi hesabına malların keçirilməsi	0.00	0.00	4.89	0.00
80 – Digərləri	1 113 564.37	68.57	90 540.93	11.49
Cəmi	1 624 012.99	100.00	787 501.66	100.00

6) Daşınan yüklər haqqında məlumat

İstiqamət və nəqliyyatın növü	Miqdarı (ton)	Əlavələr
- İxrac <i>o cümlədən:</i>	5 138 009.62	Əlavə 6
dəniz nəqliyyatı	794.13	
dəmir yolu nəqliyyatı	135 087.54	
avtomobil nəqliyyatı	110 263.68	
hava nəqliyyatı	115.93	
poçt göndərişi	1.13	
stasionar nəqliyyat vasitələri	4 891 747.21	
özü hərəkət edən vasitələr	0.00	
- İdxal <i>o cümlədən:</i>	541 064.44	
dəniz nəqliyyatı	21 179.63	
dəmir yolu nəqliyyatı	277 439.45	
avtomobil nəqliyyatı	182 227.74	
hava nəqliyyatı	794.19	
poçt göndərişi	23.46	
stasionar nəqliyyat vasitələri	58 151.21	
özü hərəkət edən vasitələr	1 248.76	
Cəmi	5 679 074.06	

7) Gömrük hüquqpozmalarına qarşı mübarizə haqqında məlumat

7.1. Aşkar edilmiş cinayət xarakterli faktlar – 21

o cümlədən:

Qaçqmalçılıq faktı	5
Narkotik vasitələrin, psixotrop maddələrin və ya onların prekursorlarının qanunsuz dövriyyəsi ilə əlaqədar faktlar	2
narkotik vasitələrin miqdarı (qram)	20 500.0800
psixotrop maddələrin miqdarı (qram)	0
prekursorların miqdarı (qram)	0
Gömrük ödənişlərinin ödənilməsindən yayınma	4
Aksiz markası ilə markalanmalı olan malları belə marka olmadan idxal etmə	0
Digər cinayət xarakterli faktlar	12
Bu əməlləri törədən şəxslərin sayı	20

7.2. Aşkar edilmiş inzibati xəta faktları – 2 544

o cümlədən:

Kənar keçirmə	0
Gizli keçirmə	38
Bəyan etməmə	19
Malların, nəqliyyat vasitələrinin və onlara aid sənədlərin çatdırılmaması	2 227
Geri aparmama (gətirməmə)	15
Gömrük ödənişlərindən yayınma	23
Aksiz markasız idxal	0
Digər xətalər	230

Mal qrupları üzrə ixrac və idxal

Mal qrupunun kodu	Mal qrupunun adı	İxrac		İdxal	
		Min ABŞ dolları ilə	Ümumi ixrac nisbətən %-lə	Min ABŞ dolları ilə	Ümumi idxala nisbətən %-lə
A	B	1	2	3	4
	Cəmi	1 624 012.99	100.00	787 501.66	100.00
01	Diri heyvanlar	26.55	0.00	1 871.59	0.24
02	Ət və qida üçün yararlı ətlər	5.99	0.00	4 304.93	0.55
03	Balıqlar və xərçəngkimilər, mollyusklar və digər su onurğasızları	74.89	0.00	2 227.47	0.28
04	Süd məhsulları; quş yumurtası; təbii bal, başqa yerdə adı çəkilməyən və təsnif olunmayan heyvan mənşəli ərzaq məhsulları	1 119.09	0.07	11 075.33	1.41
05	Başqa yerdə adı çəkilməyən və ya təsnif olunmayan heyvan mənşəli məhsullar	254.13	0.02	83.37	0.01
06	Canlı ağaclar və digər bitkilər; bitkilərin kökləri, soğanaqları və digər analogi hissələri; kəsilmiş çiçəklər və dekorativ bitkilər	0.86	0.00	4 265.90	0.54
07	Tərəvəz və bəzi yeməli meyvəköklülər və kök yumruları	8 484.28	0.52	9 954.39	1.26
08	Yeməli meyvələr və qoz-fındıq; sitrus meyvələrinin qabıqları və ya qovun qabıqcıqları	28 571.43	1.76	12 557.77	1.59
09	Qəhvə, çay, maté və ya paraqvay çayı və ədviyyatlar	765.10	0.05	3 094.54	0.39
10	Dənli bitkilər	0.00	0.00	12 426.06	1.58
11	Unüyütmə-yarma sənayesi məhsulları; səməni; nişastalar; inulin; buğda kleykovinası	38.70	0.00	841.85	0.11
12	Yağlı toxum və bar; digər toxumlar, bar və taxıl; dərman bitkiləri və texniki məqsədlər üçün bitkilər; saman və yem	327.50	0.02	3 171.48	0.40
13	Təmizlənməmiş təbii şellak; kitrlər, qatranlar və digər bitki şirələri və ekstraktları	0.00	0.00	18.97	0.00
14	Toxuma (hörgü) məmulatlarının hazırlanması üçün bitki mənşəli materiallar; başqa yerdə adı çəkilməyən və ya təsnif olunmayan digər bitki mənşəli məhsullar	47.57	0.00	2.48	0.00
15	Heyvan və ya bitki mənşəli piylər və yağlar və onların parçalanması nəticəsində alınan məhsullar; hazır yeyinti piyləri; heyvan və ya bitki mənşəli mumlar	1 731.04	0.11	13 939.75	1.77
16	Ətdən, balıqdan və ya xərçəngkimilərdən, mollyusklardan və ya digər su onurğasızlarından alınan hazır məhsullar	11.65	0.00	2 782.98	0.35
17	Şəkər və şəkərdən hazırlanan qənnadı məmulatları	1 527.52	0.09	8 875.52	1.13

A	B	1	2	3	4
18	Kakao və ondan hazırlanan məhsullar	397.75	0.02	4 985.19	0.63
19	Taxıldan, undan, nişastadan və ya süddən alınan hazır məhsullar; un qənnadı məmulatları	134.38	0.01	7 465.18	0.95
20	Tərəvəzlərin, meyvələrin, qoz-fındığın və ya bitkilərin digər hissələrinin emal məhsulları	1 815.12	0.11	2 473.29	0.31
21	Müxtəlif ərzaq məhsulları	163.09	0.01	9 300.41	1.18
22	ALKOQOLLU VƏ ALKOQOLSUZ İÇKİLƏR VƏ SİRKƏ	1 024.53	0.06	2 540.40	0.32
23	Yeyinti sənayesinin qalıqları və tullantıları; heyvanlar üçün hazır yemlər	349.96	0.02	12 229.88	1.55
24	Tütün və tütünün sənaye əvəzediciləri	94.91	0.01	6 536.77	0.83
25	Duz; kükürd; torpaq və daş; suvaq materialları, əhəng və sement	2 077.52	0.13	2 277.23	0.29
26	Filizlər, şlaklar və kül	188.73	0.01	16.53	0.00
27	Mineral yanacaq, neft və onların qovulma məhsulları; bitum tərkibli maddələr; mineral mumlar	1 484 276.02	91.40	13 283.89	1.69
28	Qeyri-üzvi kimya məhsulları; qiymətli metalların, nadir torpaq metallarının, radioaktiv elementlərin və ya izotopların qeyri-üzvi və ya üzvi birləşmələri	450.00	0.03	12 373.41	1.57
29	Üzvi kimyəvi birləşmələr	735.84	0.05	2 171.38	0.28
30	Əczaçılıq məhsulları	0.00	0.00	41 958.43	5.33
31	Gübrələr	1 009.38	0.06	7 447.74	0.95
32	Aşılavıcı və boyayıcı ekstraktlar, tanninlər və onların törəmələri; boyaqlar, piqmentlər və digər boyayıcı maddələr; boyalar və laklar; zamazkalar və digər mastikalar; tipoqrafiya boyaqları, mürəkkəblər, tuş	133.04	0.01	4 024.68	0.51
33	Efir yağları və rezinoidlər; ətriyyat, kosmetik və tualet vasitələri	247.45	0.02	7 069.74	0.90
34	Sabun, səthi-aktiv üzvi maddələr, yuyucu vasitələr, sürtkü materialları, süni və hazır mumlar, təmizləmə və cilalama üçün tərkiblər, şamlar və analogi məmulatlar, yapma üçün pasta, plastilin, «diş müalicəsi mumu» və	97.51	0.01	7 319.34	0.93
35	Zülal tərkibli maddələr; modifikasiya olunmuş nişastalar; yapışqanlar; fermentlər	0.89	0.00	969.86	0.12
36	Partlayıcı maddələr; pirotexnika məmulatları; kibritlər; pirofor ərintilər; bəzi yanar maddələr	0.00	0.00	266.22	0.03
37	Foto və kino malları	0.00	0.00	207.46	0.03
38	Digər kimyəvi məhsullar	379.60	0.02	15 231.04	1.93
39	Plastmassa və onlardan hazırlanan məmulatlar	22 778.69	1.40	26 299.77	3.34
40	Kauçuk, rezin və onlardan hazırlanan məmulatlar	16.26	0.00	12 653.33	1.61
41	Emal olunmamış gön (təbii xəzdən başqa) və aşılınmış dəri	681.05	0.04	8.90	0.00
42	Dəri məmulatları; sərraclıq-yəhər məmulatları və qoşqu ləvazimatları; yol ləvazimatları, qadın çantaları və analogi mallar; heyvanların bağırsaqlarından hazırlanan məmulatlar (barama fibroinindən olan liflər istisna olmaqla)	1.57	0.00	719.58	0.09
43	Təbii və süni xəz; ondan hazırlanan məmulatlar	0.00	0.00	11.52	0.00
44	Oduncaq və ondan hazırlanan məmulatlar; ağac kömürü	2.97	0.00	16 132.26	2.05
45	Mantar və ondan hazırlanan məmulatlar	0.00	0.00	29.17	0.00

A	B	1	2	3	4
46	Küləşdən, alfadan və digər materiallardan hörmə üçün hazırlanan məmulatlar; səbət məmulatları və hörülmüş məmulatlar	0.00	0.00	7.75	0.00
47	Oduncaqdan və ya digər lifli sellüloz materiallardan hazırlanan kütlə; regenerasiya edilən kağız və karton (makulatura və tullantılar)	0.00	0.00	0.00	0.00
48	Kağız və karton; kağız kütlədən, kağızdan və ya kartondan hazırlanan məmulatlar	186.42	0.01	10 114.57	1.28
49	Çap kitablar, qəzetlər, reproduksiyalar və poliqrafiya sənayesinin digər məmulatları; əlyazmalar, makinada yazılan mətnlər və planlar	1 172.59	0.07	395.12	0.05
50	İpək	426.84	0.03	3.91	0.00
51	Yun, zərif və ya qaba heyvan tükü; at tükündən iplik və parça	0.00	0.00	15.53	0.00
52	Pambıq	17 874.70	1.10	391.24	0.05
53	Digər bitki mənşəli toxuculuq lifləri; kağız iplik və kağız iplikdən parçalar	0.00	0.00	45.90	0.01
54	Kimyəvi saplar, kimyəvi toxuculuq materiallarından olan yastı və analoji saplar	41.04	0.00	2 309.20	0.29
55	Kimyəvi liflər	0.00	0.00	880.20	0.11
56	Pambıq (vata), keçə və ya fetr və toxunmamış materiallar; xüsusi iplik; ciyə (viş), kəndir, kanat və trosalar və onlardan məmulatlar	15.75	0.00	2 903.54	0.37
57	Xalçalar və digər toxunma döşəmə örtükləri	14.15	0.00	1 744.44	0.22
58	Xüsusi parçalar; taftinqli (baftalı) toxuculuq materialları; krujevalar; qobelenlər; bəzək materialları; tikmələr	26.09	0.00	565.69	0.07
59	Həpəndürülmüş, üzüklü, təkrarlanmış toxuculuq materialları; texniki təyinatlı toxuculuq məmulatları	0.00	0.00	304.91	0.04
60	Maşınla və əllə toxunma trikotaj parçalar	0.00	0.00	1 717.66	0.22
61	Maşın və ya əl toxunuşlu trikotaj geyim əşyaları və geyim ləvazimatları.	3.41	0.00	5 766.76	0.73
62	Paltar və geyim ləvazimatları, maşınla və ya əllə toxunmuş trikotajdan başqa	52.03	0.00	3 291.75	0.42
63	Digər hazır toxuculuq məmulatları; dəstlər; işlənmiş geyimlər və toxuculuq məmulatları; cır-cındır	1 915.63	0.12	3 197.45	0.41
64	Ayaqqabılar, getrlər və analoji məmulatlar; onların hissələri	28.87	0.00	2 839.40	0.36
65	Baş geyimləri və onların hissələri	0.02	0.00	136.12	0.02
66	Çətirlər, gündən qoruyucu çətirlər, çəliklər, çəlik-oturacaqlar, qırmanç, minik atları üçün qamçılar və onların hissələri	0.00	0.00	15.48	0.00
67	Emal edilmiş lələk və pərgü və onlardan hazırlanmış məmulatlar; süni çiçəklər; insan saçından məmulatlar	0.00	0.00	124.30	0.02
68	Daş, gips, sement, asbest, slyuda və analoji materialdan məmulatlar	49.66	0.00	3 485.88	0.44
69	Keramika məmulatları	24.96	0.00	6 540.83	0.83
70	Şüşə və ondan hazırlanan məmulatlar	8.42	0.00	4 487.83	0.57
71	Təbii və ya yetişdirilmiş mirvari, qiymətli və ya azqiymətli daşlar, qiymətli metallar, üzərinə qiymətli metal çəkilmiş metallar və onlardan hazırlanan məmulatlar; bijuteriya; sikkələr	9 975.86	0.61	646.54	0.08
72	Qara metallar	6 286.11	0.39	22 067.42	2.80

A	B	1	2	3	4
73	Qara metallardan məmulatlar	1 490.55	0.09	33 889.83	4.30
74	Mis və ondan hazırlanan məmulatlar	5 478.12	0.34	1 395.80	0.18
75	Nikel və ondan hazırlanan məmulatlar	0.00	0.00	305.66	0.04
76	Alüminium və ondan hazırlanan məmulatlar	13 803.35	0.85	5 290.08	0.67
78	Qurğuşun və ondan hazırlanan məmulatlar	1 043.98	0.06	4.12	0.00
79	Sink və ondan hazırlanan məmulatlar	0.00	0.00	17.94	0.00
80	Qalay və ondan hazırlanan məmulatlar	0.00	0.00	0.00	0.00
81	Digər qiymətsiz metallar; metal keramikası; onlardan hazırlanan məmulatlar	0.14	0.00	39.08	0.00
82	Qiymətsiz metallardan alətlər, qurğular, bıçaq məmulatları, qaşıqlar və çəngəllər; onların qiymətsiz metallardan olan hissələri	254.36	0.02	2 716.89	0.35
83	Qiymətsiz metallardan hazırlanan digər məmulatlar	2.36	0.00	3 894.13	0.49
84	Nüvə reaktorları, qazanlar, avadanlıq və mexaniki qurğular; onların hissələri	1 488.95	0.09	154 923.32	19.67
85	Elektrik maşınları və avadanlıqları, onların hissələri; səsyazma və səsləndirmə aparaturası, televiziya təsvirlərinin və səslərinin yazılması və canlandırılması üçün aparatura, onların hissələri və ləvazimatları	600.76	0.04	77 437.45	9.83
86	Dəmiryol lokomotivləri və ya mühərrikli tramvay vaqonları, dəmiryol nəqliyyat vasitələri və onların hissələri; dəmiryol və ya tramvay xətləri üçün yol avadanlıqları və qurğuları, onların hissələri; mexaniki (elektromexaniki daxil olmaqla) siqnal avadanlıqlarının bütün növləri	184.51	0.01	595.27	0.08
87	Yerüstü nəqliyyat vasitələri, dəmiryolu və tramvay nəqliyyat vasitələrindən başqa, və onların hissələri və ləvazimatları	3.72	0.00	66 009.31	8.38
89	Gəmilər, qayıqlar və üzən konstruksiyalar	0.00	0.00	214.73	0.03
90	Optik, fotoqrafik, kinematoqrafiya, ölçü, nəzarət, ən dəqiq, tibbi və ya cərrahiyyə alətləri və aparatları; onların hissələri və ləvazimatları	895.41	0.06	16 260.52	2.06
91	Bütün növ saatlar və onların hissələri	10.55	0.00	664.78	0.08
92	Musiqi alətləri; onların hissələri və ləvazimatları	2.86	0.00	118.66	0.02
94	Mebel; yataq ləvazimatları, döşəklər, döşək əsasları, divan yastıqları və analogi doldurulma mebel ləvazimatları; başqa yerdə adı çəkilməyən və ya təsnif olunmayan lampalar və işıqlandırıcı avadanlıqlar; üzərində ad və ya ünvan yazılmış işıq tablo və lövhələri və analogi məmulatlar; yığma tikinti konstruksiyaları	350.61	0.02	9 870.38	1.25
95	Oyuncaqlar, oyunlar və idman inventarı; onların hissələri və ləvazimatları	5.80	0.00	1 857.43	0.24
96	Müxtəlif hazır məmulatlar	4.49	0.00	4 552.31	0.58
97	İncəsənət əsərləri, kolleksiya əşyaları və antikvariat	17.52	0.00	119.37	0.02

Əlavə 3

İxracda əsas mallar

(min ABŞ dolları)

№	XİF MN üzrə malın kodu	Malın adı	2021-ci ilin yanvar ayı		2021-ci ilin yanvar ayının ixracına nisbətən %-lə	2021-ci ilin yanvar ayının qeyri-neft sektoru üzrə ixracına nisbətən %-lə
			Miqdar	Statistik dəyər		
		İxrac - cəmi	-	1 624 012.99	100.00	-
I.	2709-2715	Neft-qaz sektoruna daxil olan mallar üzrə	-	1 477 954.71	91.01	-
	2709	Bitumlu süxurlardan alınmış xam neft və xam neft məhsulları, ton	4 014 270.28	1 359 732.80	83.73	-
	2710	Xam məhsullardan başqa, bitumlu süxurlardan alınmış neft və neft məhsulları; tərkibində neft və ya neft məhsullarının miqdarı 70 kütlə % və ya daha çox olan məhsullar, ton	39 306.22	14 367.49	0.88	-
	271121	Təbii qaz, min kub metr	1 120 220.67	100 026.39	6.16	-
	27131	Neft koksu, ton	28 097.29	1 685.84	0.10	-
	271320	Neft bitumu, ton	4 888.85	798.26	0.05	-
		Digərləri	-	1 343.93	0.08	-
II.		Neft-qaz sektoruna daxil olmayan mallar üzrə	-	146 058.28	8.99	100.00
	07-08	Meyvə-tərəvəz, ton	34 400.90	37 055.72	2.28	25.37
		ondan:				
	0702	Tomat, ton	7 000.08	6 854.43	0.42	4.69
	0802 2	Meşə fındığı, ton	1 624.29	10 355.15	0.64	7.09

№	XİF MN üzrə malın kodu	Malın adı	2021-ci ilin yanvar ayı		2021-ci ilin yanvar ayının ixracına nisbətən %-lə	2021-ci ilin yanvar ayının qeyri-neft sektoru üzrə ixracına nisbətən %-lə
			Miqdar	Statistik dəyər		
	0808 10	Alma, ton	776.71	281.37	0.02	0.19
	0810 70	Xurma, ton	22 494.78	16 675.65	1.03	11.42
	0810907501	Nar, ton	757.26	997.31	0.06	0.68
	0902	Çay, ton	104.14	760.17	0.05	0.52
	15	Bitki və heyvan mənşəli piylər və yağlar, ton	1 361.12	1 731.04	0.11	1.19
	1701	Şəkər, ton	3 066.00	1 512.73	0.09	1.04
	20	Tərəvəz və meyvələrin emal məhsulları, ton	1 516.76	1 815.12	0.11	1.24
	22	Alkoqollu və alkoqolsuz içkilər və sirkə, min ABŞ dolları	-	1 024.53	0.06	0.70
	2523	Sement, hazır və ya klinker formasında, ton	30 087.77	1 029.05	0.06	0.70
	2716	Elektrik enerjisi, min kVt/saat	8 404.85	349.73	0.02	0.24
	28-38	Kimya sənayesi məhsulları, ton	9 397.84	3 053.71	0.19	2.09
		ondan:				
	2905 11	metanol (metil spirti)	0.00	0.00	0.00	0.00
	3102	azot gübrəsi	6 209.60	993.54	0.06	0.68
	39	Plastmassa və onlardan hazırlanan məmulatlar, ton	22 159.39	22 778.69	1.40	15.60
		ondan:				
	3901	polietilen, ilkin formalarda	10 234.75	9 792.45	0.60	6.70
	390210	polipropilen, ilkin formalarda	9 508.60	10 066.88	0.62	6.89
	390230	propilenin sopolimerləri, ilkin formalarda	1 828.75	2 121.60	0.13	1.45
	5201-5203	Pambıq lifi, ton	10 387.41	14 309.91	0.88	9.80

№	XİF MN üzrə malın kodu	Malın adı	2021-ci ilin yanvar ayı		2021-ci ilin yanvar ayının ixracına nisbətən %-lə	2021-ci ilin yanvar ayının qeyri-neft sektoru üzrə ixracına nisbətən %-lə
			Miqdar	Statistik dəyər		
	5204-5207	Pambıq iplik, ton	1 380.59	3 192.18	0.20	2.19
	72-73	Qara metallar və onlardan hazırlanan məmulatlar, ton	12 889.63	7 776.66	0.48	5.32
	76	Alüminium və ondan hazırlanan məmulatlar, ton	6 064.14	13 803.35	0.85	9.45
		Digərləri	-	146 058.28	2.21	24.55

Əlavə 3.1

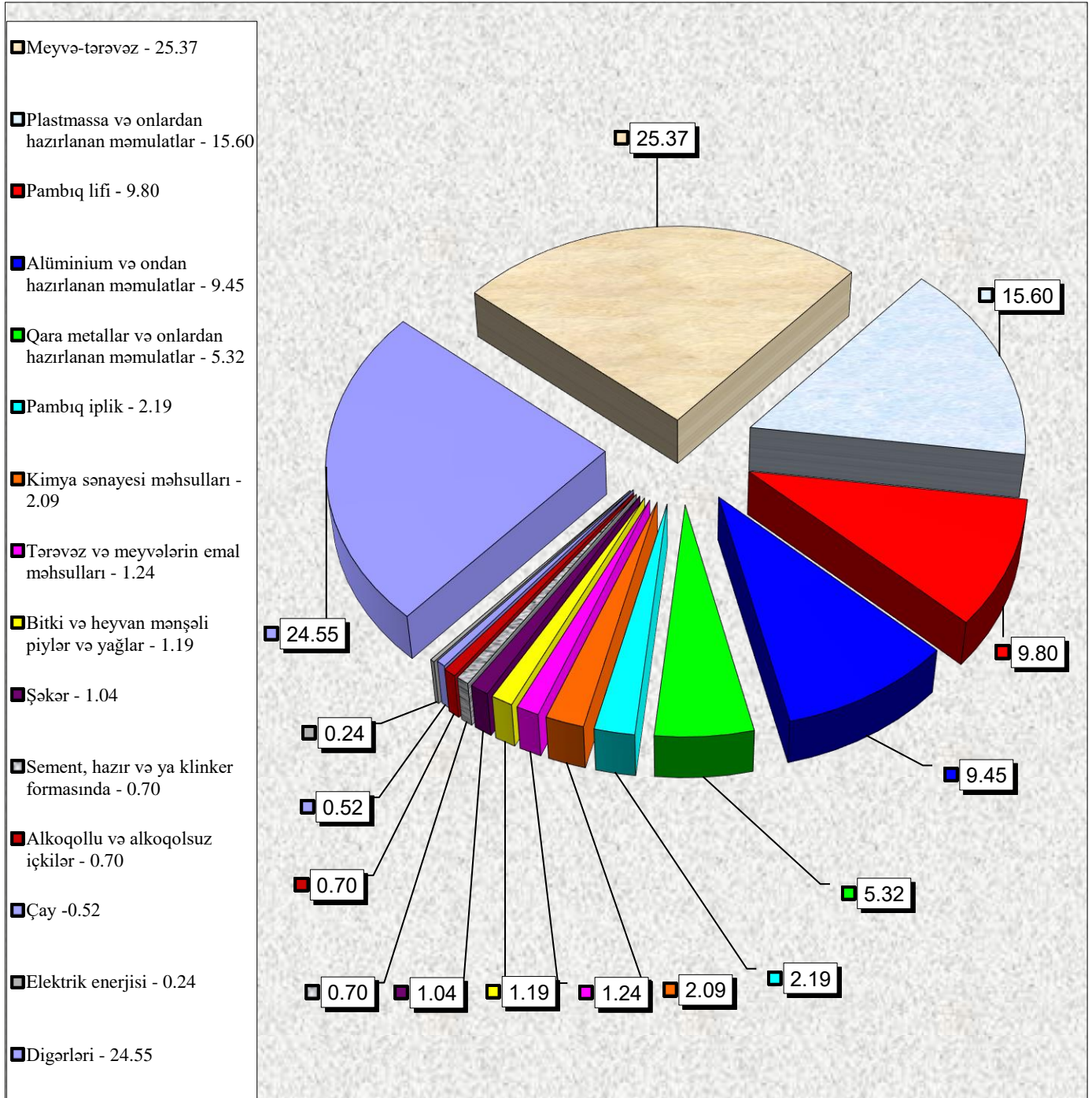
Xam neft və təbii qazın ixrac olunduğu ölkələr *

(min ABŞ dolları)

XİF MN üzrə malın kodu	Malın adı	Ölkələr	Miqdar	Statistik dəyər
2709 00	Bitumlu süxurlardan alınmış xam neft və xam neft məhsulları, ton	Cəmi	4 014 270.28	1 359 732.80
		İtaliya	2 151 121.59	719 119.13
		İspaniya	416 933.91	137 817.11
		Ukrayna	339 389.10	111 480.59
		Hindistan	297 197.55	107 694.11
		Çin	277 516.67	102 592.36
		Xorvatiya	187 115.67	61 850.91
		İsrail	91 778.99	31 220.83
		Rumıniya	84 633.08	30 555.63
		Portuqaliya	83 381.74	29 630.22
		Avstraliya	54 975.82	20 884.24
		Tunis	29 783.94	6 786.90
		Türkiyə	442.22	100.77
2711 21	Təbii qaz, qaz halında, min kub metr	Cəmi	1 120 220.67	100 026.39
		Türkiyə	1 007 604.85	87 629.87
		Gürcüstan	112 615.82	12 396.52

* - hesabat dövründə gömrük orqanlarında rəsmiləşdirilməsi başa çatdırılmış ixrac olunan xam neft və təbii qazın dəyərində dair məlumatlar nəzərə alınmışdır

Əlavə 3-də göstərilmiş qeyri-neft məhsullarının ixracında əsas malların faizlə xüsusi çəkisi

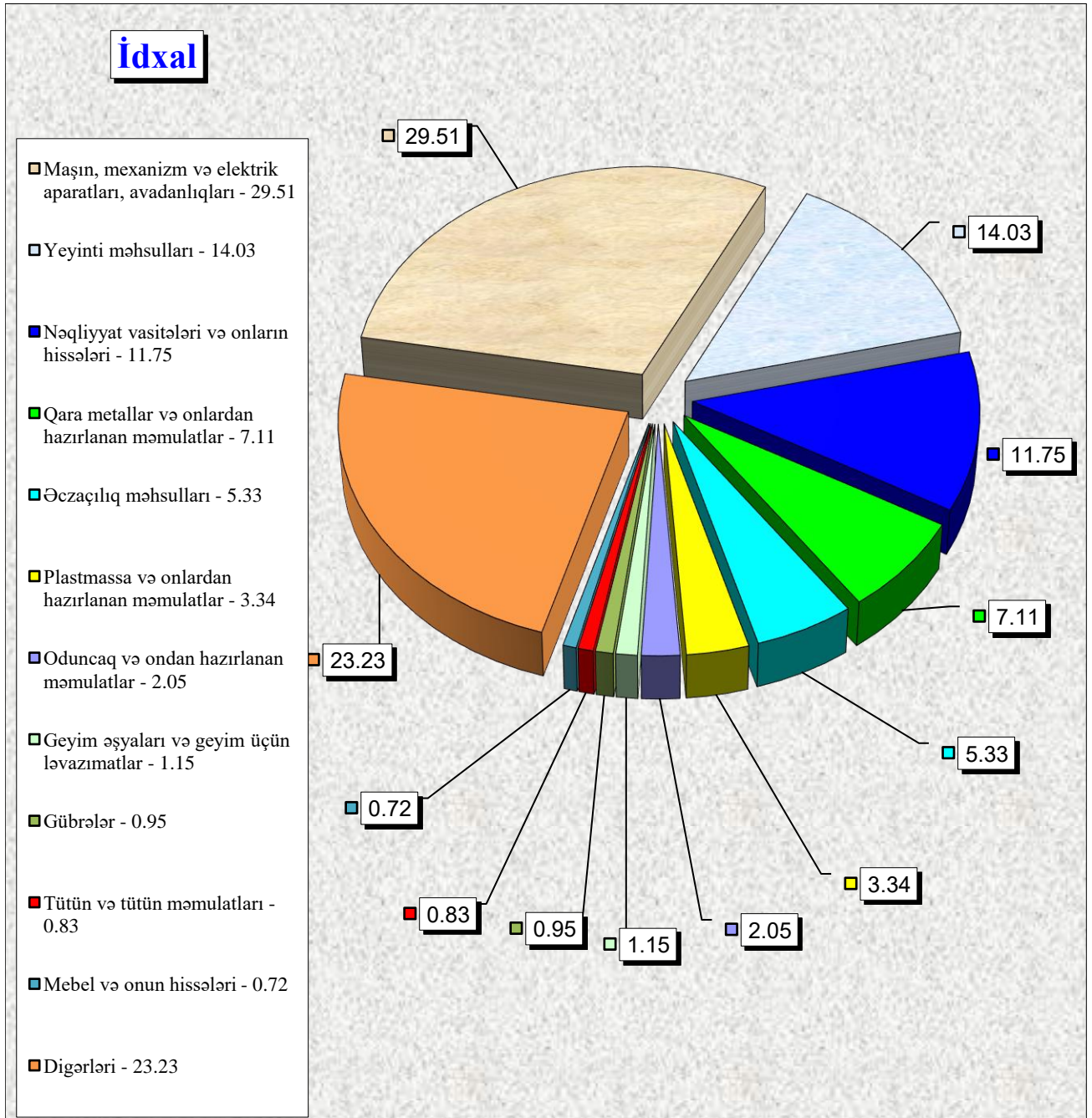


İdxalda əsas mallar

(min ABŞ dolları)

XİF MN üzrə malın kodu	Malın adı	2021-ci ilin yanvar ayı		2021-ci ilin yanvar ayının idxalına nisbətən %-lə
		Miqdar	Statistik dəyər	
	İdxal - cəmi	-	787 501.66	100.00
02-04, 07-11, 1201-1208, 15-22	Yeyinti məhsulları, min ABŞ dolları	-	110 451.30	14.03
	ondan:			
02	Ət, ton	2 357.85	4 304.93	0.55
0401-0402	Süd, ton	548.15	794.66	0.10
0405	Kərə yağı və süddən hazırlanmış digər yağlar, ton	1 070.35	5 365.41	0.68
07-08	Meyvə-tərəvəz, ton	42 081.82	22 512.16	2.86
0902	Çay, ton	711.09	2 517.16	0.32
1001	Buğda, ton	23 203.54	5 900.59	0.75
1003	Arpa, ton	4 765.06	877.65	0.11
1005	Qarğıdalı, ton	7 773.31	2 101.01	0.27
1006	Düyü, ton	4 885.91	3 543.13	0.45
15	Bitki və heyvan mənşəli piylər və yağlar, ton	10 340.59	13 939.75	1.77
24	Tütün və tütün məmulatları, min ABŞ dolları	-	6 536.77	0.83
30	Əczaçılıq məhsulları, ton	3 319.92	41 958.43	5.33
31	Gübrələr, ton	33 054.90	7 447.74	0.95
39	Plastmassa və onlardan hazırlanan məmulatlar, ton	15 266.83	26 299.77	3.34
44	Oduncaq və ondan hazırlanan məmulatlar, min ABŞ dolları	-	16 132.26	2.05
61-62	Geyim əşyaları və geyim üçün ləvazimatlar, min ABŞ dolları	-	9 058.51	1.15
72-73	Qara metallar və onlardan hazırlanan məmulatlar, ton	45 836.38	55 957.26	7.11
84-85	Maşın, mexanizm, elektrik aparatları, avadanlıqlar və onların hissələri, min ABŞ dolları	-	232 360.77	29.51
86-89	Nəqliyyat vasitələri və onların hissələri, min ABŞ dolları	-	92 559.23	11.75
9401-9403	Məbel və onun hissələri, min ABŞ dolları	-	5 649.63	0.72
	Digərləri	-	787 501.66	23.23

Əlavə 4-də göstərilmiş idxal əməliyyatlarında əsas malların xüsusi çəkisi, faizlə



Ölkələr üzrə ixrac və idxal

Ölkələrin adı	İxrac		İdxal	
	Min ABŞ dolları ilə	Ümumi ixraca nisbətən %-lə	Min ABŞ dolları ilə	Ümumi idxala nisbətən %-lə
A	2	4	6	8
Cəmi	1 624 012.99	100.00	787 501.66	100.00
o cümlədən:				
MDB ölkələri üzrə cəmi	164 215.16	10.11	161 138.70	20.46
Belarus	487.77	0.03	7 680.34	0.98
Qazaxıstan	1 231.63	0.08	3 956.08	0.50
Qırğızıstan	0.00	0.00	542.14	0.07
Moldova	8.57	0.00	317.99	0.04
Özbəkistan	809.50	0.05	4 398.37	0.56
Rusiya	44 695.09	2.75	115 110.48	14.62
Tacikistan	130.61	0.01	2.28	0.00
Türkmənistan	1 274.54	0.08	102.36	0.01
Ukrayna	115 577.44	7.12	29 028.66	3.69
Avropa İttifaqı ölkələri üzrə cəmi	991 711.11	61.07	180 354.81	22.90
Almaniya	2 036.52	0.13	90 861.26	11.54
Avstriya	231.64	0.01	3 292.37	0.42
Belçika	13.74	0.00	3 521.41	0.45
Bolqarıstan	44.35	0.00	1 189.44	0.15
Çexiya	1 158.78	0.07	2 208.11	0.28
Danimarka	0.76	0.00	2 337.33	0.30
Estoniya	164.54	0.01	107.62	0.01
Finlandiya	30.19	0.00	1 794.35	0.23
Fransa	46.14	0.00	10 165.17	1.29
Xorvatiya	61 850.91	3.81	130.25	0.02
İrlandiya	0.00	0.00	1 293.96	0.16
İspaniya	138 565.33	8.53	5 548.50	0.70

A	2	4	6	8
İsveç	140.31	0.01	1 936.64	0.25
İtaliya	722 544.44	44.49	21 386.27	2.72
Kıpr	0.00	0.00	10.03	0.00
Latviya	152.79	0.01	582.09	0.07
Litva	190.43	0.01	2 316.32	0.29
Lüksemburq	711.88	0.04	395.37	0.05
Macarıstan	16.57	0.00	2 572.65	0.33
Malta	17.73	0.00	79.45	0.01
Niderland	147.65	0.01	10 415.46	1.32
Polşa	296.24	0.02	11 747.46	1.49
Portuqaliya	29 630.22	1.82	1 169.32	0.15
Rumıniya	33 719.95	2.08	1 483.63	0.19
Slovakiya	0.00	0.00	1 887.56	0.24
Sloveniya	0.00	0.00	1 157.28	0.15
Yunanıstan	0.00	0.00	765.50	0.10
Dıgər ölkələr üzrə cəmi	468 086.72	28.82	446 008.15	56.64
Albaniya	0.00	0.00	28.98	0.00
Amerika Birləşmiş Ştatları	3 584.51	0.22	44 890.92	5.70
Anqola	42.03	0.00	0.00	0.00
Argentina	0.00	0.00	8 951.38	1.14
Avstraliya	20 978.77	1.29	161.15	0.02
Banqladeş	0.00	0.00	125.06	0.02
Birləşmiş Ərəb Əmirlikləri	147.00	0.01	885.69	0.11
Tanzaniya	0.00	0.00	0.09	0.00
Bosniya və Herseqovina	0.00	0.00	102.10	0.01
Böyük Britaniya	1 963.25	0.12	21 971.38	2.79
Braziliya	1 107.96	0.07	9 216.71	1.17
Cənubi Afrika Respublikası	0.00	0.00	168.18	0.02
Cənubi Sudan	0.00	0.00	52.89	0.01
Çili	0.00	0.00	261.91	0.03
Çin	106 875.73	6.58	109 394.44	13.89
Çinin xüs. inz. r-nu Honkonq	700.82	0.04	88.51	0.01
Dominikan Respublikası	0.00	0.00	0.68	0.00
Ekvador	0.00	0.00	3 533.46	0.45

A	2	4	6	8
Əfqanıstan	278.35	0.02	0.00	0.00
Əlcəzair	0.00	0.00	3.99	0.00
Filippinlər	0.00	0.00	199.41	0.03
Gürcüstan	23 162.48	1.43	5 583.63	0.71
Həbəşistan	0.00	0.00	0.72	0.00
Hindistan	109 201.41	6.72	11 508.14	1.46
İndoneziya	2.12	0.00	1 284.87	0.16
İordaniya	0.00	0.00	108.32	0.01
İraq	1 091.80	0.07	25.85	0.00
İran İslam Respublikası	1 659.24	0.10	28 394.85	3.61
İslandiya	0.00	0.00	149.95	0.02
İsrail	31 346.61	1.93	945.49	0.12
İsveçrə	10 045.51	0.62	6 311.83	0.80
Fələstin	0.00	0.00	156.74	0.02
Kamboca	0.00	0.00	21.04	0.00
Kamerun	0.01	0.00	0.00	0.00
Kanada	45.96	0.00	874.29	0.11
Şimali Makedoniya Respublikası	0.00	0.00	22.59	0.00
Keniya	0.00	0.00	14.97	0.00
Kolumbiya	0.00	0.00	74.60	0.01
Koreya (KXDR)	0.00	0.00	31.84	0.00
Koreya Respublikası	0.00	0.00	11 790.00	1.50
Kosta-Rika	0.00	0.00	108.60	0.01
Kot-divuar	0.00	0.00	5.38	0.00
Küveyt	0.00	0.00	4.40	0.00
Qana	0.00	0.00	0.26	0.00
Qəmər adaları	0.00	0.00	10.00	0.00
Qətər	135.74	0.01	0.00	0.00
Qvatemala	0.00	0.00	8.37	0.00
Laos (LXDR)	0.00	0.00	1.82	0.00
Livan	0.00	0.00	50.12	0.01
Madaqaskar	0.00	0.00	61.33	0.01
Malayziya	17.69	0.00	9 660.81	1.23
Mavriki	0.00	0.00	12.80	0.00

A	2	4	6	8
Meksika	0.00	0.00	5 150.61	0.65
Mərakeş	0.00	0.00	81.12	0.01
Misir	14.29	0.00	991.74	0.13
Myanma	82.70	0.01	22.71	0.00
Namibiya	0.00	0.00	3.31	0.00
Nepal	0.00	0.00	32.41	0.00
Nigeriya	0.00	0.00	0.03	0.00
Norveç	16.67	0.00	1 940.78	0.25
Oman	0.00	0.00	1.10	0.00
Pakistan	65.64	0.00	1 050.49	0.13
Paraqvay	0.00	0.00	18.45	0.00
Peru	0.00	0.00	58.91	0.01
Puerto-Riko (ABŞ)	0.00	0.00	4.73	0.00
Ruanda	0.00	0.00	3.30	0.00
Salvador	0.00	0.00	0.38	0.00
San-Marino	0.00	0.00	64.15	0.01
Serbiya	430.29	0.03	1 243.28	0.16
Səudiyyə Ərəbistanı	94.87	0.01	1 780.51	0.23
Sinqapur	0.00	0.00	1 869.02	0.24
Sudan	0.00	0.00	0.40	0.00
Suriya Ərəb Respublikası	0.00	0.00	127.83	0.02
Svazilend	0.00	0.00	0.04	0.00
Syerra-Leone	0.00	0.00	0.02	0.00
Şri-Lanka	0.00	0.00	1 858.42	0.24
Tailand	0.00	0.00	4 172.82	0.53
Tayvan (Çinin əyaləti)	0.00	0.00	879.25	0.11
Tokelau (Yeni Zelandada)	0.00	0.00	5.83	0.00
Trinidad və Tobaqo	67.69	0.00	0.00	0.00
Tunis	6 798.55	0.42	124.31	0.02
Türkiyə	146 820.45	9.04	114 351.06	14.52
Vyetnam	36.00	0.00	6 819.86	0.87
Yamayka	0.00	0.00	9 425.90	1.20
Yaponiya	1 272.57	0.08	13 574.98	1.72
Yeni Zelandada	0.00	0.00	3 089.85	0.39

Əlavə 5.1

Ticarət dövriyyəsində əsas ölkələr

Ölkələrin adı	Min ABŞ dolları	Ümumi dövriyyəyə nisbətən %-lə
Cəmi	2 411 514.65	100.00
o cümlədən:		
İtaliya	743 930.71	30.85
Türkiyə	261 171.51	10.83
Çin	216 270.17	8.97
Rusiya	159 805.57	6.63
Ukrayna	144 606.10	6.00
İspaniya	144 113.83	5.98
Hindistan	120 709.55	5.01
Almaniya	92 897.78	3.85
Xorvatiya	61 981.16	2.57
Amerika Birləşmiş Ştatları	48 475.43	2.01
Rumıniya	35 203.58	1.46
İsrail	32 292.10	1.34
Portuqaliya	30 799.54	1.28
İran İslam Respublikası	30 054.09	1.25
Gürcüstan	28 746.11	1.19
Digər ölkələr	2 411 514.65	10.78

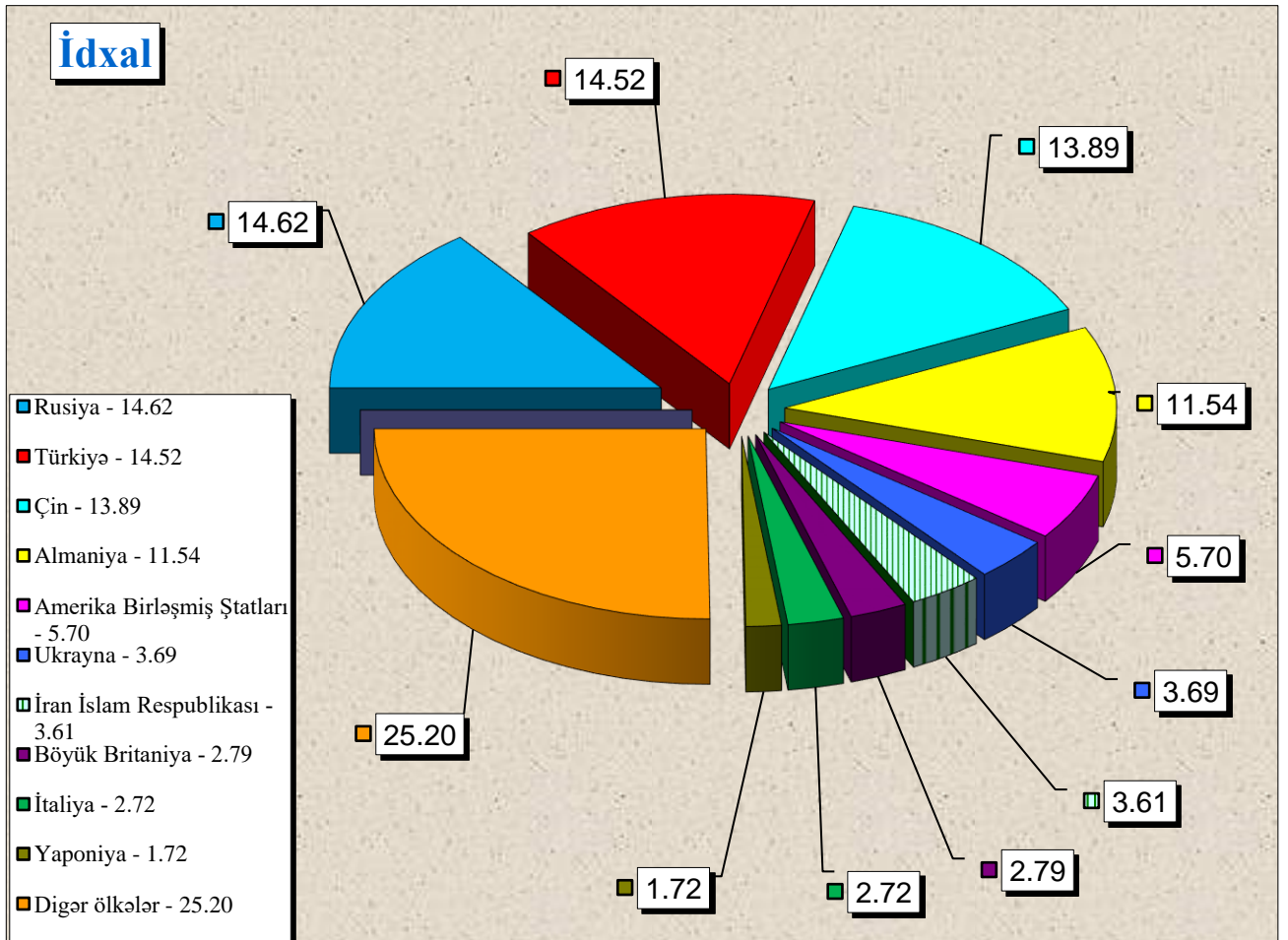
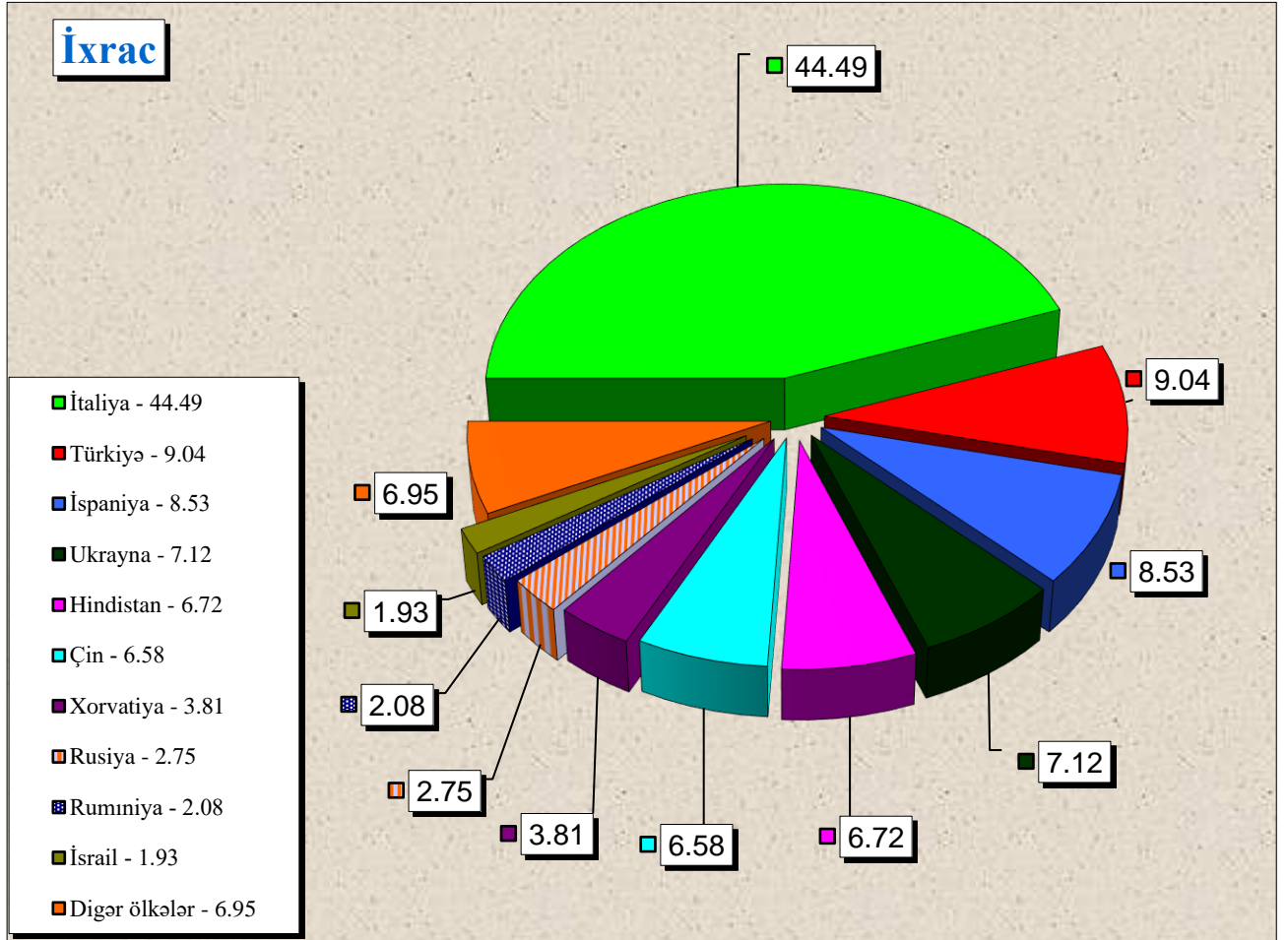
İxracda əsas ölkələr

Ölkələrin adı	Min ABŞ dolları	Ümumi ixraca nisbətən %-lə
Cəmi	1 624 012.99	100.00
o cümlədən:		
İtaliya	722 544.44	44.49
Türkiyə	146 820.45	9.04
İspaniya	138 565.33	8.53
Ukrayna	115 577.44	7.12
Hindistan	109 201.41	6.72
Çin	106 875.73	6.58
Xorvatiya	61 850.91	3.81
Rusiya	44 695.09	2.75
Rumıniya	33 719.95	2.08
İsrail	31 346.61	1.93
Portuqaliya	29 630.22	1.82
Gürcüstan	23 162.48	1.43
Avstraliya	20 978.77	1.29
İsveçrə	10 045.51	0.62
Tunis	6 798.55	0.42
Digər ölkələr	1 624 012.99	1.37

İdxalda əsas ölkələr

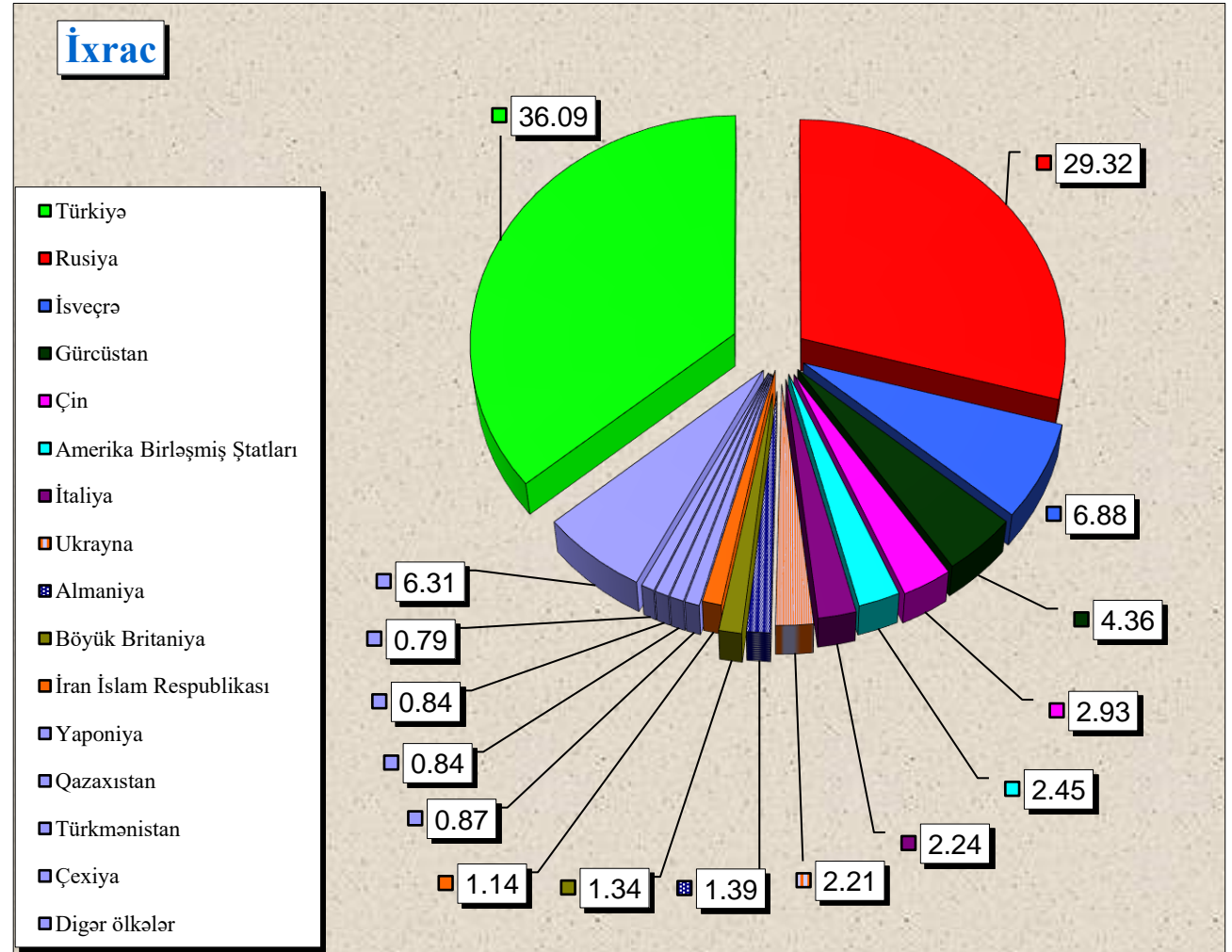
Ölkələrin adı	Min ABŞ dolları	Ümumi idxala nisbətən %-lə
Cəmi	787 501.66	100.00
o cümlədən:		
Rusiya	115 110.48	14.62
Türkiyə	114 351.06	14.52
Çin	109 394.44	13.89
Almaniya	90 861.26	11.54
Amerika Birləşmiş Ştatları	44 890.92	5.70
Ukrayna	29 028.66	3.69
İran İslam Respublikası	28 394.85	3.61
Böyük Britaniya	21 971.38	2.79
İtaliya	21 386.27	2.72
Yaponiya	13 574.98	1.72
Koreya Respublikası	11 790.00	1.50
Polşa	11 747.46	1.49
Hindistan	11 508.14	1.46
Niderland	10 415.46	1.32
Fransa	10 165.17	1.29
Digər ölkələr	787 501.66	18.14

Əlavə 5.1-də göstərilmiş ixrac və idxal əməliyyatlarında əsas ölkələrin faizlə xüsusi çəkisi



Qeyri-neft məhsullarının ixrac olunduğu əsas ölkələr

Ölkələrin adı	Min ABŞ dolları	Ümumi ixrac nisbətən %-lə
Cəmi	146 058.28	100.00
o cümlədən:		
Türkiyə	52 711.17	36.09
Rusiya	42 828.96	29.32
İsveçrə	10 045.51	6.88
Gürcüstan	6 369.06	4.36
Çin	4 283.37	2.93
Amerika Birləşmiş Ştatları	3 584.51	2.45
İtaliya	3 272.57	2.24
Ukrayna	3 227.75	2.21
Almaniya	2 036.52	1.39
Böyük Britaniya	1 963.25	1.34
İran İslam Respublikası	1 659.24	1.14
Yaponiya	1 272.57	0.87
Qazaxıstan	1 231.63	0.84
Türkmənistan	1 224.35	0.84
Çexiya	1 158.78	0.79
Digər ölkələr	9 189.03	6.31



**İxrac və idxalda keçirilən yüklərin daşınma vasitələri üzrə
miqdarı (netto çəki ilə) və dəyəri**

N/v kodu	Daşınma vasitələri	İxrac		İdxal		Cəmi	
		Netto çəki (ton)	Statistik dəyər (min ABŞ dolları)	Netto çəki (ton)	Statistik dəyər (min ABŞ dolları)	Netto çəki (ton)	Statistik dəyər (min ABŞ dolları)
10	Dəniz nəqliyyatı vasitələri	794.13	556.25	21 179.63	12 252.17	21 973.77	12 808.41
20	Dəmiryolu nəqliyyatı vasitələri	135 087.54	33 403.52	277 439.45	145 146.69	412 526.99	178 550.21
30	Avtomobil nəqliyyatı vasitələri	110 263.68	111 594.66	182 227.74	502 554.89	292 491.42	614 149.55
40	Hava nəqliyyatı vasitələri	115.93	12 105.72	794.19	86 330.61	910.12	98 436.34
50	Poçt göndərişi	1.13	272.34	23.46	6 796.04	24.59	7 068.38
70	Stasionar nəqliyyat vasitələri	4 891 747.21	1 466 080.50	58 151.21	3 280.31	4 949 898.42	1 469 360.81
90	Özü hərəkət edən vasitələr	0.00	0.00	1 248.76	31 140.94	1 248.76	31 140.94
	Yekun:	5 138 009.62	1 624 012.99	541 064.44	787 501.66	5 679 074.06	2 411 514.65

Qısa metodoloji izahat

“Azərbaycan Respublikası xarici ticarətinin gömrük statistikasi”na Azərbaycan Respublikasının digər ölkələrlə xarici ticarət əlaqələrinə dair məlumatlar daxil edilmişdir. Verilən göstəricilər ixrac və idxal olunan malların ölkə sərhədindən keçirilən zaman xarici iqtisadi fəaliyyət iştirakçıları tərəfindən tərtib olunan gömrük bəyannamələri əsasında Dövlət Gömrük Komitəsinin Vahid Avtomatlaşdırılmış İdarəetmə Sistemindən (VAİS) alınmışdır.

Xarici ticarət əlaqələrinə dair aşağıdakı göstəricilər daxil edilmişdir:

- büdcə daxilolmaları haqqında məlumat;
- xarici iqtisadi fəaliyyət iştirakçıları haqqında məlumat;
- ticarət əməliyyatlarının həcmi haqqında məlumat;
- idxal-ixrac əməliyyatlarının həcmi ölkə qrupları (Müstəqil Dövlətlər Birliyi, Avropa İttifaqı), ölkələr, mal qrupları (Xarici İqtisadi Fəaliyyətin Mal Nomenklaturasının 2 rəqəmli kodları üzrə), əsas mallar, mülkiyyət növləri, sövdələşmə xarakterləri, daşınma vasitələri üzrə bölgüsü;
- gömrük hüquqpozmalarına qarşı mübarizə haqqında məlumat;

İdxal-ixrac əməliyyatlarının həcmi ABŞ dolları ilə verilmişdir.

Göstəricilər “Azərbaycan Respublikası Xarici Ticarətinin Gömrük Statistikasının Metodologiyası”na əsasən hazırlanmışdır. Xarici ticarətin gömrük statistikasının aparılması üçün ilkin məlumatlar malların gömrük rəsmiləşdirilməsində təqdim olunan gömrük bəyannamələrində göstərilən məlumatlar sayılır.

Azərbaycan Respublikası xarici ticarətinin gömrük statistikasi ümumi ticarət uçot sistemi əsasında aparılır.

Azərbaycan Respublikasının idxalına aşağıdakı mallar daxil edilir:

- sərbəst dövriyyə üçün buraxılış gömrük proseduru altında yerləşdirilən mallar;
- təkrar idxal gömrük proseduru altında yerləşdirilən mallar;
- daxildə emal xüsusi gömrük proseduru altında yerləşdirilən mallar;
- xaricdə emal xüsusi gömrük prosedurunun müddəti başa çatdıqdan sonra gətirilən mallar;
- ölkə ərazisinə gətirilib gömrük anbarı və sərbəst zona xüsusi gömrük prosedurları altında yerləşdirilən mallar;
- son istifadə xüsusi gömrük proseduru altında yerləşdirilən mallar;
- ölkə ərazisinə gətirilib dövlətin xeyrinə imtina edilən mallar;

Azərbaycan Respublikasının ixracına aşağıdakı mallar daxil edilir:

- ixrac gömrük proseduruna müvafiq olaraq göndərilən mallar;
- təkrar ixrac gömrük proseduruna müvafiq olaraq göndərilən mallar;
- daxildə emal edildikdən sonra göndərilən mallar;
- xaricdə emal xüsusi gömrük proseduruna müvafiq olaraq göndərilən mallar;
- gömrük anbarı və sərbəst zona xüsusi gömrük prosedurları altında yerləşdirilməsi başa çatandan sonra göndərilən mallar;
- son istifadə xüsusi gömrük prosedurunun müddəti bitdikdən sonra göndərilən mallar.

Gömrük statistikasının ümumi ticarət uçot sistemində aşağıdakı mallar nəzərə alınmır:

- ölkə ərazisindən tranzit keçən mallar;
- müvəqqəti gətirilən (aparılan) mallar;
- müvəqqəti saxlanc xüsusi gömrük proseduru altında yerləşdirilən mallar;
- gömrük anbarı, sərbəst zonada yerləşdirilən və ölkənin gömrük ərazisindən aparılmaq üçün nəzərdə tutulan daxili mallar;
- ölkənin ərazisində məhv edilən xarici mallar;
- səfirlik, konsulluq, beynəlxalq təşkilatların yanındakı nümayəndəliklərin və ölkənin xaricdə yerləşən digər rəsmi nümayəndəliklərinin fəaliyyətinin təmin edilməsi üçün ölkənin gömrük ərazisindən aparılan mallar;

- xarici ölkələrin səfirlik, konsulluq və digər rəsmi nümayəndəliklərinin, beynəlxalq təşkilatların nümayəndəliklərinin fəaliyyətinin təmin edilməsi üçün ölkənin gömrük ərazisinə gətirilən mallar;
- xaricdə dislokasiya olunan hərbi hissələr üçün keçirilən mallar;
- xarici dövlətin ərazisindən keçməklə gömrük orqanları arasında daşınan daxili mallar;
- təbii fəlakət və digər fəvqəladə vəziyyətlərin nəticələrini aradan qaldırmaq, qəza-xilasetmə tədbirlərini həyata keçirmək, o cümlədən zərərçəkmişlərə paylamaq və onlara yardım etmək məqsədilə keçirilən və sonradan qaytarılması nəzərdə tutulan mallar.

Malların gömrük sərhədindən keçirilmə xüsusiyyətlərinə uyğun olaraq onların gömrük statistikasında nəzərə alınıb-alınmaması müəyyən edilir.

Aşağıdakı mallar gömrük statistikasına daxil edilir:

- qeyri-monetar qızıl, ödəmə vasitəsi kimi olmayan qiymətli metallar;
- tədavüldə olmayan banknotlar, qiymətli kağızlar və sikkələr;
- barter müqavilələri vasitəsilə sərhəddən keçirilən mallar;
- alqı-satqısı dövlət hesabları vasitəsi ilə həyata keçirilən mülki və hərbi təyinatlı mallar;
- humanitar və texniki yardım;
- hədiyyə və bəxşişlər;
- hərbi təyinatlı mallar;
- konsiqnasiya müqavilələri üzrə keçirilən mallar;
- xarici investisiyalı müəssisələrin nizamnamə fondu kimi gətirdiyi və öz istehsalı olaraq apardığı mallar;
- məlumat və proqram təminatı vasitələri;
- geriye qaytarılan mallar;
- şirkətin və müəssisələrin öz filialları və ya bölmələri arasında apardığı əməliyyatlar nəticəsində sərhəddən keçirilən mallar;
- ölkə limanlarında xarici ölkəyə məxsus gəmilərdən boşaldılan və ya Azərbaycana məxsus gəmilərin açıq dənizdə digər ölkəyə məxsus gəmilərdən əldə etdiyi balıq və digər dəniz məhsulları, dənizin dibindən çıxarılan minerallar;
- bunker yanacağı, ballast, ərzaq ehtiyatı və digər materiallar aşağıdakı hallarda nəzərə alınır:
 - Azərbaycan Respublikasının ərazisində xarici ölkəyə məxsus dəniz və çay gəmiləri, uçan aparatlara satıldıqda;
 - Azərbaycan Respublikasının ərazisində ölkənin dəniz və çay gəmiləri, uçan aparatlarının xarici ölkəyə məxsus dəniz və çay gəmiləri, uçan aparatlarından alındıqda və ya ölkə limanlarında xarici ölkəyə məxsus dəniz və çay gəmiləri, uçan aparatlarından boşaldıqda;
- poçtla və ya kuryer xidməti ilə göndərilən mallar (əgər malın həcmi və ya dəyəri qanunla müəyyən olunmuş həddən çox olarsa);
- işləyən qeyri-rezidentlər də daxil olmaqla, bütün kateqoriyalardan olan şəxslərin qanunla müəyyən edilmiş statistik müşahidə həddi normasından artıq keçirdiyi mallar;
- emal üçün və ya emal edildikdən sonra (hazır məhsul) keçirilən mallar;
- rüsumsuz ticarət mağazalarına göndərilən daxili mallar;
- təbii fəlakət və digər fəvqəladə vəziyyətlərin nəticələrini aradan qaldırmaq, qəza-xilasetmə tədbirlərini həyata keçirmək, o cümlədən zərərçəkmişlərə paylamaq və onlara yardım etmək məqsədilə keçirilən və sonradan qaytarılması nəzərdə tutulmayan mallar.

Aşağıdakı mallar gömrük statistikasına daxil edilmir:

- miqdarı və ya dəyəri statistik müşahidə həddini aşmayan mallar;
- ölkə ərazisindən tranzit keçən və ya ölkə ərazisində yalnız boşaldılıb yüklənən mallar;
- müvəqqəti aparılan və ya gətirilən mallar;

- monetar qızıl, tədavüldə olan milli və xarici valyuta (numizmatika məqsədləri üçün istifadə edilənlərdən başqa), qiymətli kağızlar;
- mülkiyyət hüquqları rezidentdən qeyri-rezidentə sərhədi keçirilmədən verilən qeyri-maliyyə aktivləri;
- kommersiya əməliyyatları predmeti olmayan mallar:
 - fiziki şəxslər tərəfindən şəxsi istifadə üçün keçirilən, miqdarı və dəyəri qanunla müəyyən olunmuş həddən çox olmayan mallar;
 - abunəçilərə göndərilən qəzet və jurnallar, digər dövrü nəşrlər;
 - xarici dövlətlərin diplomatik və digər nümayəndəliklərinin (səfirlik, konsulluq, elmi təşkilatlar və ya hərbi bazalar), həmçinin ölkə ərazisində yerləşən beynəlxalq təşkilatların keçirdikləri mallar;
 - konkret müştərinin ehtiyacları üçün hazırlanmış proqram təminatı və ya identifikasiya oluna bilən istənilən tip orijinal əsər yazılmış məlumat daşıyıcıları;
- beynəlxalq daşımaları həyata keçirən nəqliyyat vasitələri;
- beynəlxalq daşımaları həyata keçirən nəqliyyat vasitələrinin normal istismarı üçün nəzərdə tutulan texniki təchizat vasitələri, yanacaq və digər mallar;
- nəqliyyat vasitəsi sərnişinlərinin və heyət üzvlərinin istifadəsi üçün nəzərdə tutulan ərzaq ehtiyatı və digər mallar;
- Azərbaycana məxsus və ya rezidentlər tərəfindən icarəyə götürülmüş gəmilər tərəfindən tutularaq və ya istehsal olunaraq ölkəyə gətirilən dəniz məhsulları;
- ölkənin gömrük sərhədlərindən kənarında yerləşən Azərbaycana məxsus və ya rezidentlər tərəfindən icarəyə götürülən nəqliyyat vasitələri üçün aparılan yanacaq və sürtkü materialları;
- texniki xidmət göstərməsi üçün sərhəddən keçirilən nəqliyyat vasitələri;
- təmir olunmaq üçün sərhəddən keçirilən nəqliyyat vasitələri;
- sərgi eksponatları;
- idman yarışları, tamaşalar və analogi tədbirlər üçün keçirilən mallar;
- girov əşyaları və öhdəliyi təmin edən digər vasitələr;
- mal nümunələri;
- rüsumsuz ticarət mağazalarına gətirilən xarici mallar;
- sərhəddən keçirilən malların daşınması üçün qablaşdırma materialları;
- əvvəllər hər hansı bir gömrük proseduru altında yerləşdirilərək gömrük statistikasına daxil edilən və sonradan ölkədən çıxarılmadan gömrük proseduru dəyişdirilən mallar.

Malların statistik dəyəri idxal və ya ixraca dair bağlanmış müqavilələrin qiymətləri əsasında, Mərkəzi Bankın gömrük bəyannaməsinin buraxıldığı günə müəyyən etdiyi məzənnə üzrə ABŞ dolları ilə müəyyən edilərək vahid qiymət bazisinə gətirilir.

İdxalın dəyərinin qiymətləndirilməsi malın gömrük bəyannaməsində göstərilmiş SİF baza qiymətlərinə gətirilmiş faktura (kontrakt) dəyəri üzrə aparılır. SİF- (dəyər, sığorta, fraxt)-malın satış şərtidir ki, buna görə malın qiymətinə onun dəyəri, malın sığorta edilməsi və nəqli üzrə xərclər daxil edilir.

İxracın dəyərinin qiymətləndirilməsi malların gömrük bəyannaməsində göstərilmiş FOB baza qiymətlərinə gətirilmiş faktura (kontrakt) dəyəri üzrə aparılır. FOB (bortda azad)-malın satılma şərtidir ki, buna görə malın qiymətinə onun dəyəri, malın çatdırılması və gəmi bortuna yüklənməsi üzrə xərclər daxil edilir.