



**Azərbaycan Respublikası
Dövlət Gömrük Komitəsi**

Azərbaycan Respublikası Xarici Ticarətinin Gömrük Statistikası

**Hesabat dövrü:
01.01.2021 – 31.10.2021**

(Məlumatlar hesabat dövründən sonrakı ayın 15-dək olan dövr ərzində hazırlanmışdır)

1) Xarici ticarətin gömrük statistikasının əsas göstəriciləri

Göstəricilər	Milyon ABŞ dolları ilə	Min ABŞ dolları ilə	İxrac və idxalın xüsusi çəkisi, faizlə
Xarici ticarət dövriyyəsi	26 182.70	26 182 697.28	100.00
o cümlədən:			
İxrac	16 848.91	16 848 911.32	64.35
İdxal	9 333.79	9 333 785.96	35.65
Xarici ticarət saldosu	7 515.12	7 515 125.36	-

2) Büdcə daxilolmaları haqqında məlumat

Gömrük ödənişləri	Məbləğ (min AZN)
Gömrük rüsumları üzrə	974 352.70
ƏDV üzrə	2 417 930.20
Aksizlər üzrə	132 298.20
Yol vergisi üzrə	35 721.70
Cəmi	3 560 302.80

3) Xarici ticarət iştirakçıları haqqında məlumat

Göstəricilər	Miqdarı (ədəd)
Xarici ölkələrin sayı	185
Xarici ticarət iştirakçılarının sayı <i>o cümlədən:</i>	54 873
- Fiziki şəxslər üzrə	46 623
- Hüquqi şəxslər üzrə <i>o cümlədən:</i>	8 250
- dövlət sektoru	250
- özəl sektor	8 000

4) Ticarət əməliyyatlarının həcmi – 26 182 697.28 min ABŞ dolları

o cümlədən:

4.1. İdxal əməliyyatları üzrə 9 333 785.96 min ABŞ dolları

İdxal olunan malların çeşidlərinin sayı – 7 276 ədəd

Göstəricilər	Məbləğ (min ABŞ dolları)	İdxalda xüsusi çəkisi (faiz)	Əlavələr
Sektorlar üzrə			
Dövlət sektoru	851 099.36	9.12	
Özəl sektor	7 359 244.19	78.85	
Fiziki şəxslər	1 123 442.41	12.03	
Ölkə qrupları üzrə			
MDB ölkələri	2 272 494.48	24.35	
Aİ ölkələri	1 769 647.12	18.96	Əlavə 5
Digər ölkələr	5 291 644.36	56.69	
İdxal əməliyyatlarının həcmnin:			
- yüksək həddi	1 051 642.26 (avqust)	-	Əlavə 1
- aşağı həddi	790 328.95 (yanvar)	-	
- orta aylıq artım (+, -)	22 181.08	-	
Humanitar yük, təmənnasız kömək və texniki yardım	31 566.80	0.34	

4.2. İxrac əməliyyatları üzrə - 16 848 911.32* min ABŞ dolları

İxrac olunan malların çeşidlərinin sayı - 3 184 ədəd

Göstəricilər	Məbləğ (min ABŞ dolları)	İxracda xüsusi çəkisi (faiz)	Əlavələr
Sektorlar üzrə			
Dövlət sektoru	8 737 841.49	51.86	
Özəl sektor	8 000 539.89	47.48	
Fiziki şəxslər	110 529.94	0.66	
Ölkə qrupları üzrə			
MDB ölkələri	1 447 460.46	8.59	Əlavə 5
Aİ ölkələri	9 708 754.41	57.62	
Digər ölkələr	5 692 696.45	33.79	
İxrac əməliyyatlarının həcmi:			Əlavə 1
- yüksək həddi	2 582 227.67 (iyul)	-	
- aşağı həddi	1 062 896.11 (may)	-	
- orta aylıq artım (+, -)	66 123.83	-	
Qeyri-neft sektoru (2709-2715 mal mövqeləri istisna olmaqla) üzrə ixracın həcmi	2 053 630.73	12.19	
Humanitar yük, təmənnasız kömək və texniki yardım	604.76	-	

* - hesabat dövründə gömrük orqanlarında rəsmiləşdirilməsi başa çatdırılmış ixrac olunan xam neft və təbii qazın dəyərinə dair məlumatlar nəzərə alınmışdır

4.3. Avtomobillərin idxalı haqqında məlumat

XİF MN uzrə malın kodu	Malın adı	Miqdarı (ədəd)	Statistik dəyəri (min ABŞ dolları)
	Cəmi idxal olunmuşdur <i>o cümlədən:</i>	72 902	744 379.31
8702	Sürücü daxil olmaqla 10 nəfər və ya daha çox adam daşımaq üçün nəzərdə tutulmuş mühərrikli nəqliyyat vasitələri	186	27 796.40
8703	Əsasən adam daşımaq üçün nəzərdə tutulmuş minik avtomobilləri və digər mühərrikli nəqliyyat vasitələri	68 024	630 204.07
	ondan:		
870340, 870350, 870360, 870370	daxili yanma mühərriklə yanaşı elektrik mühərriklə də hərəkətə gətirilən nəqliyyat vasitələri	10 033	61 059.99
870380	yalnız elektrik mühərriklə hərəkətə gətirilən nəqliyyat vasitələri	106	2 510.67
8704	Yük daşımaq üçün mühərrikli nəqliyyat vasitələri	4 571	72 801.99
8705	Xüsusi təyinatlı mühərrikli nəqliyyat vasitələri	121	13 576.85

5) Sövdələşmə xarakterləri üzrə malların keçirilməsi

Sövdələşmə xarakterinin kodu və adı	İxrac		İdxal	
	dəyəri (min ABŞ doll.)	ixraca nisbətən %-lə	dəyəri (min ABŞ doll.)	idxala nisbətən %-lə
01 – Milli valyuta ilə hesablaşma	28 373.53	0.17	44 447.07	0.48
Sərbəst dönərli valyuta (SDV) ilə hesablaşmalar, o cümlədən:	9 631 082.90	57.16	7 859 145.95	84.20
21 – SDV ilə hesablaşma (dövlət krediti və dövlət kreditinin ödənişindən başqa) üzrə malların keçirilməsi	9 631 082.90	57.16	7 858 127.40	84.19
23 – Dövlət krediti üzrə malların keçirilməsi	0.00	0.00	1 017.25	0.01
26 – Dövlət kreditinin ödənilməsi hesabına malların keçirilməsi	0.00	0.00	1.30	0.00
Klirinq üzrə hesablaşmalar	0.00	0.00	92.90	0.00
31 – Klirinq valyutası hesablaşmaları ilə malların keçirilməsi (dövlət krediti və dövlət kreditinin ödənilməsindən başqa)	0.00	0.00	25.48	0.00
36 – Dövlət kreditinin ödənişi hesabına malların keçirilməsi	0.00	0.00	67.42	0.00
Qapalı valyuta ilə hesablaşmalar, o cümlədən:	16 134.91	0.10	684 216.04	7.33
41 – Qapalı valyuta ilə hesablaşma (dövlət krediti və dövlət kreditinin ödənişindən başqa)	16 134.91	0.10	683 933.19	7.33
43 – Dövlət krediti üzrə malların keçirilməsi	0.00	0.00	282.85	0.00
Müəssisə və obyektlərin tikintisi haqqında saziş-öhdəlik hesabına malların keçirilməsi	0.00	0.00	51.36	0.00
72 – MDB ölkələri öhdəliyi hesabına malların keçirilməsi	0.00	0.00	24.67	0.00
78 – Kompensasiyalı öhdəliklər hesabına SDV ilə hesablaşmalar əsasında malların keçirilməsi	0.00	0.00	26.69	0.00
80 – Digərləri	7 173 319.98	42.57	745 832.64	7.99
Cəmi	16 848 911.32	100.00	9 333 785.96	100.00

6) Daşınan yüklər haqqında məlumat

İstiqamət və nəqliyyatın növü	Miqdarı (ton)	Əlavələr
- İxrac <i>o cümlədən:</i>	39 454 858.83	Əlavə 6
dəniz nəqliyyatı	273 857.71	
dəmir yolu nəqliyyatı	2 585 352.67	
avtomobil nəqliyyatı	1 489 353.14	
hava nəqliyyatı	50 716.38	
poçt göndərişi	11.15	
stasionar nəqliyyat vasitələri	35 054 536.70	
özü hərəkət edən vasitələr	1 031.08	
- İdxal <i>o cümlədən:</i>	6 179 819.88	
dəniz nəqliyyatı	363 209.25	
dəmir yolu nəqliyyatı	3 124 275.47	
avtomobil nəqliyyatı	2 316 715.79	
hava nəqliyyatı	7 281.30	
poçt göndərişi	248.03	
stasionar nəqliyyat vasitələri	348 156.83	
özü hərəkət edən vasitələr	19 933.21	
Cəmi	45 634 678.71	

7) Gömrük hüquqpozmalarına qarşı mübarizə haqqında məlumat

7.1. Aşkar edilmiş cinayət xarakterli faktlar – 338

o cümlədən:

Qaçqınçılıq faktı	71
Narkotik vasitələrin, psixotrop maddələrin və ya onların prekursorlarının qanunsuz dövriyyəsi ilə əlaqədar faktlar	38
narkotik vasitələrin miqdarı (qram)	1 456 650.763
psixotrop maddələrin miqdarı (qram)	194 286.174
prekursorların miqdarı (qram)	0
Gömrük ödənişlərinin ödənilməsindən yayınma	18
Aksiz markası ilə markalanmalı olan malları belə marka olmadan idxal etmə	17
Digər cinayət xarakterli faktlar	244
Bu əməlləri törədən şəxslərin sayı	343

7.2. Aşkar edilmiş inzibati xəta faktları – 12 703

o cümlədən:

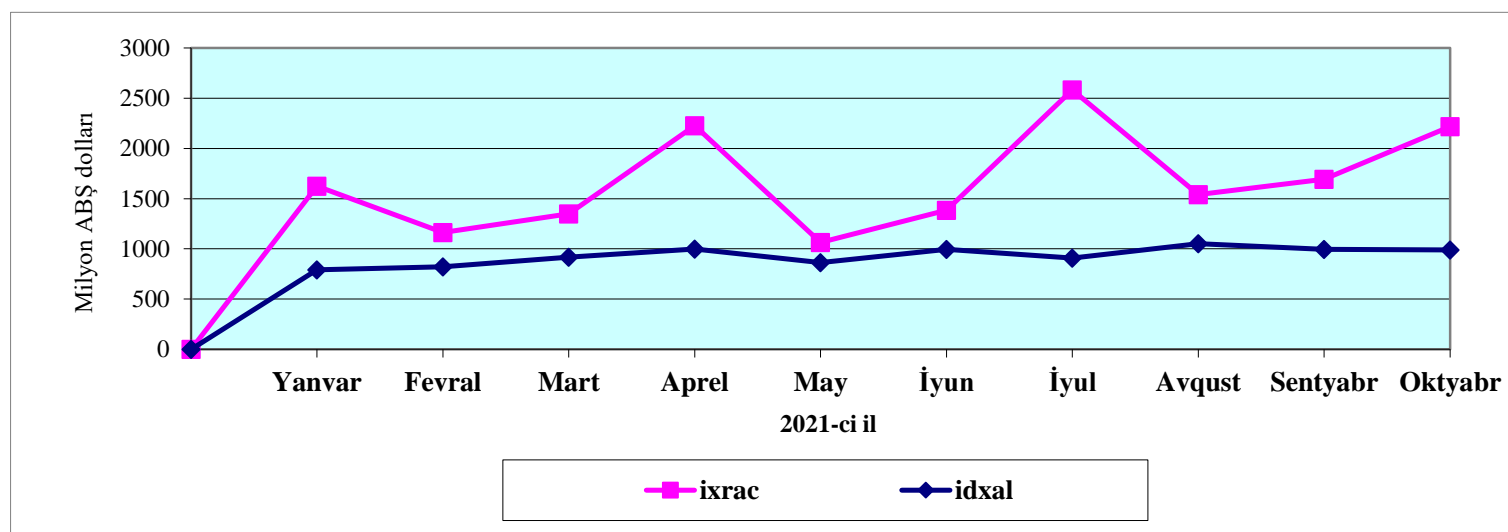
Kənar keçirmə	0
Gizli keçirmə	244
Bəyan etməmə	256
Malların, nəqliyyat vasitələrinin və onlara aid sənədlərin çatdırılmaması	9 958
Geri aparmama (gətirməmə)	181
Gömrük ödənişlərindən yayınma	236
Aksiz markasız idxal	0
Digər xətalər	1 892

Əlavə 1

İxrac və idxal əməliyyatlarının dinamikası

(min ABŞ dolları)

	Yanvar	Fevral	Mart	Aprel	May	İyun	İyul	Avqust	Sentyabr	Oktyabr	Noyabr	Dekabr	Cəmi
İxrac	1 623 974.17	1 163 973.06	1 350 002.53	2 226 253.24	1 062 896.11	1 383 868.35	2 582 227.67	1 541 765.52	1 694 862.02	2 219 088.66	-	-	16 848 911.32
İdxal	790 328.95	822 455.79	918 477.59	998 617.81	862 657.70	996 883.64	907 186.09	1 051 642.26	995 577.46	989 958.66	-	-	9 333 785.96
Saldo	833 645.21	341 517.26	431 524.93	1 227 635.43	200 238.42	386 984.71	1 675 041.58	490 123.26	699 284.57	1 229 130.00	-	-	7 515 125.36
Dövriyyə	2 414 303.12	1 986 428.85	2 268 480.12	3 224 871.06	1 925 553.81	2 380 751.99	3 489 413.76	2 593 407.78	2 690 439.48	3 209 047.31	-	-	26 182 697.28
İxracın aylıq artımı	-	-460 001.11	186 029.47	876 250.72	-1 163 357.13	320 972.24	1 198 359.32	-1 040 462.15	153 096.51	524 226.63	-	-	-
İdxalın aylıq artımı	-	32 126.84	96 021.80	80 140.22	-135 960.11	134 225.95	-89 697.55	144 456.17	-56 064.80	-5 618.80	-	-	-



Mal qrupları üzrə ixrac və idxal

Mal qrupunun kodu	Mal qrupunun adı	İxrac		İdxal	
		Min ABŞ dolları ilə	Ümumi ixrac nisbətən %-lə	Min ABŞ dolları ilə	Ümumi idxala nisbətən %-lə
A	B	1	2	3	4
	Cəmi	16 848 911.32	100.00	9 333 785.96	100.00
01	Diri heyvanlar	286.89	0.00	47 723.20	0.51
02	Ət və qida üçün yararlı ət əlavələri	571.63	0.00	54 857.78	0.59
03	Balıqlar və xərçəngkimilər, mollyusklar və digər su onurğasızları	1 137.54	0.01	19 887.18	0.21
04	Süd məhsulları; quş yumurtası; təbii bal, başqa yerdə adı çəkilməyən və təsnif olunmayan heyvan mənşəli ərzaq məhsulları	7 153.92	0.04	127 728.77	1.37
05	Başqa yerdə adı çəkilməyən və ya təsnif olunmayan heyvan mənşəli məhsullar	3 495.53	0.02	1 537.83	0.02
06	Canlı ağaclar və digər bitkilər; bitkilərin kökləri, soğanaqları və digər analogi hissələri; kəsilmiş çiçəklər və dekorativ bitkilər	266.31	0.00	22 311.08	0.24
07	Tərəvəz və bəzi yeməli meyvəköklülər və kök yumruları	185 644.21	1.10	66 595.16	0.71
08	Yeməli meyvələr və qoz-fındıq; sitrus meyvələrinin qabıqları və ya qovun qabıqcıqları	278 432.35	1.65	107 148.55	1.15
09	Qəhvə, çay, mate və ya paraqvay çayı və ədviyyatlar	7 082.39	0.04	59 344.66	0.64
10	Dənli bitkilər	7 678.74	0.05	290 494.30	3.11
11	Unüyütmə-yarma sənayesi məhsulları; səməni; nişastalar; inulin; buğda kleykovinası	273.51	0.00	14 454.20	0.15
12	Yağlı toxum və bar; digər toxumlar, bar və taxıl; dərman bitkiləri və texniki məqsədlər üçün bitkilər; saman və yem	4 335.77	0.03	46 498.73	0.50
13	Təmizlənməmiş təbii şellak; kitrələr, qatranlar və digər bitki şirələri və ekstraktları	941.00	0.01	691.90	0.01
14	Toxuma (hörgü) məmulatlarının hazırlanması üçün bitki mənşəli materiallar; başqa yerdə adı çəkilməyən və ya təsnif olunmayan digər bitki mənşəli məhsullar	665.66	0.00	724.97	0.01
15	Heyvan və ya bitki mənşəli piylər və yağlar və onların parçalanması nəticəsində alınan məhsullar; hazır yeyinti piyləri; heyvan və ya bitki mənşəli mumlar	25 146.01	0.15	175 016.06	1.88
16	Ətdən, balıqdan və ya xərçəngkimilərdən, mollyusklardan və ya digər su onurğasızlarından alınan hazır məhsullar	187.15	0.00	31 035.99	0.33
17	Şəkər və şəkərdən hazırlanan qənnadı məmulatları	27 389.80	0.16	159 071.53	1.70

A	B	1	2	3	4
18	Kakao və ondan hazırlanan məhsullar	3 623.31	0.02	70 861.51	0.76
19	Taxıldan, undan, nişastadan və ya süddən alınan hazır məhsullar; un qənnadı məmulatları	2 407.50	0.01	98 223.78	1.05
20	Tərəvəzlərin, meyvələrin, qoz-fındığın və ya bitkilərin digər hissələrinin emal məhsulları	19 194.29	0.11	37 123.20	0.40
21	Müxtəlif ərzaq məhsulları	2 091.95	0.01	107 141.09	1.15
22	Alkoqollu və alkoqolsuz içkilər və sirkə	11 688.82	0.07	64 714.62	0.69
23	Yeyinti sənayesinin qalıqları və tullantıları; heyvanlar üçün hazır yemlər	5 464.66	0.03	71 633.83	0.77
24	Tütün və tütünün sənaye əvəzediciləri	10 357.97	0.06	74 829.38	0.80
25	Duz; kükürd; torpaq və daş; suvaq materialları, əhəng və sement	31 297.29	0.19	26 661.49	0.29
26	Filizlər, şlaklar və kül	19 446.68	0.12	464.49	0.00
27	Mineral yanacaq, neft və onların qovulma məhsulları; bitum tərkibli maddələr; mineral mumlar	14 891 032.49	88.38	247 166.28	2.65
28	Qeyri-üzvi kimya məhsulları; qiymətli metalların, nadir torpaq metallarının, radioaktiv elementlərin və ya izotopların qeyri-üzvi və ya üzvi birləşmələri	5 029.33	0.03	95 352.64	1.02
29	Üzvi kimyəvi birləşmələr	68 051.95	0.40	31 325.87	0.34
30	Əczaçılıq məhsulları	2 733.20	0.02	433 709.50	4.65
31	Gübrələr	72 395.81	0.43	39 149.66	0.42
32	Aşılavıcı və boyayıcı ekstraktlar, tanninlər və onların törəmələri; boyaqlar, piqmentlər və digər boyayıcı maddələr; boyalar və laklar; zamazkalar və digər mastikalar; tipografiya boyaqları, mürəkkəblər, tuş	3 753.07	0.02	53 267.79	0.57
33	Efir yağları və rezinoidlər; ətriyyat, kosmetik və tualet vasitələri	2 156.31	0.01	137 763.90	1.48
34	Sabun, səthi-aktiv üzvi maddələr, yuyucu vasitələr, sürtkü materialları, süni və hazır mumlar, təmizləmə və cilalama üçün tərkiblər, şamlar və analogi məmulatlar, yapma üçün pasta, plastilin, «diş müalicəsi mumu»	364.09	0.00	95 495.40	1.02
35	Zülal tərkibli maddələr; modifikasiya olunmuş nişastalar; yapışqanlar; fermentlər	16.53	0.00	13 591.61	0.15
36	Partlayıcı maddələr; pirotexnika məmulatları; kibritlər; pirofor ərintilər; bəzi yanar maddələr	0.00	0.00	6 585.65	0.07
37	Foto və kino malları	0.00	0.00	2 477.15	0.03
38	Digər kimyəvi məhsullar	6 259.49	0.04	159 147.43	1.71
39	Plastmassa və onlardan hazırlanan məmulatlar	342 470.56	2.03	307 633.15	3.30
40	Kauçuk, rezin və onlardan hazırlanan məmulatlar	343.33	0.00	114 709.66	1.23
41	Emal olunmamış gön (təbii xəzdən başqa) və aşılانmış dəri	10 232.88	0.06	480.91	0.01
42	Dəri məmulatları; sərraclıq-yəhər məmulatları və qoşqu ləvazimatları; yol ləvazimatları, qadın çantaları və analogi mallar; heyvanların bağırsaqlarından hazırlanan məmulatlar (barama fibroinindən olan liflər istisna olmaqla)	123.10	0.00	16 973.61	0.18
43	Təbii və süni xəz; ondan hazırlanan məmulatlar	0.06	0.00	502.02	0.01
44	Oduncaq və ondan hazırlanan məmulatlar; ağac kömürü	652.79	0.00	258 992.23	2.77
45	Mantar və ondan hazırlanan məmulatlar	0.00	0.00	401.87	0.00

A	B	1	2	3	4
46	Küləşdən, alfadan və digər materiallardan hörmə üçün hazırlanan məmulatlar; səbət məmulatları və hörülmüş məmulatlar	0.04	0.00	234.03	0.00
47	Oduncaqdan və ya digər lifli sellüloz materiallardan hazırlanan kütlə; regenerasiya edilən kağız və karton (makulatura və tullantılar)	37.42	0.00	158.92	0.00
48	Kağız və karton; kağız kütlədən, kağızdan və ya kartondan hazırlanan məmulatlar	2 380.62	0.01	160 385.78	1.72
49	Çap kitablar, qəzetlər, reproduksiyalar və poliqrafiya sənayesinin digər məmulatları; əlyazmalar, makinada yazılan mətnlər və planlar	1 870.68	0.01	8 868.85	0.10
50	İpək	3 181.59	0.02	25.90	0.00
51	Yun, zərif və ya qaba heyvan tükü; at tükündən iplik və parça	0.00	0.00	525.55	0.01
52	Pambıq	212 142.16	1.26	4 459.68	0.05
53	Digər bitki mənşəli toxuculuq lifləri; kağız iplik və kağız iplikdən parçalar	0.00	0.00	3 481.49	0.04
54	Kimyəvi saplar, kimyəvi toxuculuq materiallarından olan yastı və analoji saplar	1 266.67	0.01	35 949.67	0.39
55	Kimyəvi liflər	139.98	0.00	11 736.11	0.13
56	Pambıq (vata), keçə və ya fetr və toxunmamış materiallar; xüsusi iplik; ciyə (viş), kəndir, kanat və trosar və onlardan məmulatlar	363.93	0.00	36 438.50	0.39
57	Xalçalar və digər toxunma döşəmə örtükləri	296.32	0.00	16 344.01	0.18
58	Xüsusi parçalar; taftinqli (baftalı) toxuculuq materialları; krujevalar; qobelenlər; bəzək materialları; tikmələr	71.64	0.00	6 231.25	0.07
59	Həpədurulmuş, üzüklü, təkrarlanmış toxuculuq materialları; texniki təyinatlı toxuculuq məmulatları	21.96	0.00	6 122.10	0.07
60	Maşınla və əllə toxunma trikotaj parçalar	0.01	0.00	26 520.88	0.28
61	Maşınla və ya əllə toxunmuş trikotaj geyim əşyaları və geyim ləvazimatları	337.38	0.00	138 407.91	1.48
62	Paltar və geyim ləvazimatları, maşınla və ya əllə toxunmuş trikotajdan başqa	788.67	0.00	80 570.51	0.86
63	Digər hazır toxuculuq məmulatları; dəstlər; işlənmiş geyimlər və toxuculuq məmulatları; cır-cındır	17 718.21	0.11	39 857.23	0.43
64	Ayaqqabılar, getrlər və analoji məmulatlar; onların hissələri	331.18	0.00	66 527.57	0.71
65	Baş geyimləri və onların hissələri	4.18	0.00	3 551.92	0.04
66	Çətirlər, gündən qoruyucu çətirlər, çəliklər, çəlik-oturacaqlar, qırmanc, minik atları üçün qamçılar və onların hissələri	0.03	0.00	759.47	0.01
67	Emal edilmiş lələk və pərgü və onlardan hazırlanmış məmulatlar; süni çiçəklər; insan saçından məmulatlar	4.08	0.00	1 278.39	0.01
68	Daş, gips, sement, asbest, slyuda və analoji materialdan məmulatlar	846.56	0.01	51 121.19	0.55
69	Keramika məmulatları	157.28	0.00	89 923.71	0.96
70	Şüşə və ondan hazırlanan məmulatlar	9 898.68	0.06	62 748.75	0.67
71	Təbii və ya yetişdirilmiş mirvari, qiymətli və ya azqiymətli daşlar, qiymətli metallar, üzərinə qiymətli metal çəkilmiş metallar və onlardan hazırlanan məmulatlar; bijuteriya; sikkələr	168 290.45	1.00	22 654.11	0.24
72	Qara metallar	74 277.89	0.44	266 420.29	2.85

A	B	1	2	3	4
73	Qara metallardan məmulatlar	22 080.54	0.13	428 902.11	4.60
74	Mis və ondan hazırlanan məmulatlar	42 916.88	0.25	18 912.92	0.20
75	Nikel və ondan hazırlanan məmulatlar	1.22	0.00	2 178.96	0.02
76	Alüminium və ondan hazırlanan məmulatlar	140 168.47	0.83	90 790.90	0.97
78	Qurğuşun və ondan hazırlanan məmulatlar	9 584.47	0.06	348.31	0.00
79	Sink və ondan hazırlanan məmulatlar	926.31	0.01	1 281.45	0.01
80	Qalay və ondan hazırlanan məmulatlar	0.00	0.00	10.99	0.00
81	Digər qiymətsiz metallar; metal keramikası; onlardan hazırlanan məmulatlar	6.89	0.00	956.63	0.01
82	Qiymətsiz metallardan alətlər, qurğular, bıçaq məmulatları, qaşıqlar və çəngəllər; onların qiymətsiz metallardan olan hissələri	2 551.52	0.02	33 852.57	0.36
83	Qiymətsiz metallardan hazırlanan digər məmulatlar	61.64	0.00	51 360.89	0.55
84	Nüvə reaktorları, qazanlar, avadanlıq və mexaniki qurğular; onların hissələri	28 253.97	0.17	1 462 892.17	15.67
85	Elektrik maşınları və avadanlıqları, onların hissələri; səsyazma və səsləndirmə aparaturası, televiziya təsvirlərinin və səslərinin yazılması və canlandırılması üçün aparatura, onların hissələri və ləvazimatları	15 250.74	0.09	780 543.05	8.36
86	Dəmiryol lokomotivləri və ya mühərrikli tramvay vaqonları, dəmiryol nəqliyyat vasitələri və onların hissələri; dəmiryol və ya tramvay xətləri üçün yol avadanlıqları və qurğuları, onların hissələri; mexaniki siqnal avadanlıqları	2 669.41	0.02	52 037.02	0.56
87	Yerüstü nəqliyyat vasitələri, dəmiryolu və tramvay nəqliyyat vasitələrindən başqa, və onların hissələri və ləvazimatları	4 426.30	0.03	932 455.23	9.99
89	Gəmilər, qayıqlar və üzən konstruksiyalar	144.83	0.00	58 653.73	0.63
90	Optik, fotoqrafik, kinematoqrafiya, ölçü, nəzarət, ən dəqiq, tibbi və ya cərrahiyyə alətləri və aparatları; onların hissələri və ləvazimatları	14 955.65	0.09	183 814.33	1.97
91	Bütün növ saatlar və onların hissələri	95.25	0.00	14 317.64	0.15
92	Musiqi alətləri; onların hissələri və ləvazimatları	31.48	0.00	1 527.42	0.02
94	Mebel; yataq ləvazimatları, döşəklər, döşək əsasları, divan yastıqları və analoji doldurulma mebel ləvazimatları; lampalar və işıqlandırıcı avadanlıqlar; işıq tablo və lövhələri, analoji məmulatlar; yığma tikinti konstruksiyaları	4 622.51	0.03	157 894.45	1.69
95	Oyuncaqlar, oyunlar və idman inventarı; onların hissələri və ləvazimatları	126.32	0.00	31 593.76	0.34
96	Müxtəlif hazır məmulatlar	346.86	0.00	57 352.43	0.61
97	İncəsənət əsərləri, kolleksiya əşyaları və antikvariat	188.61	0.00	204.06	0.00

Əlavə 3

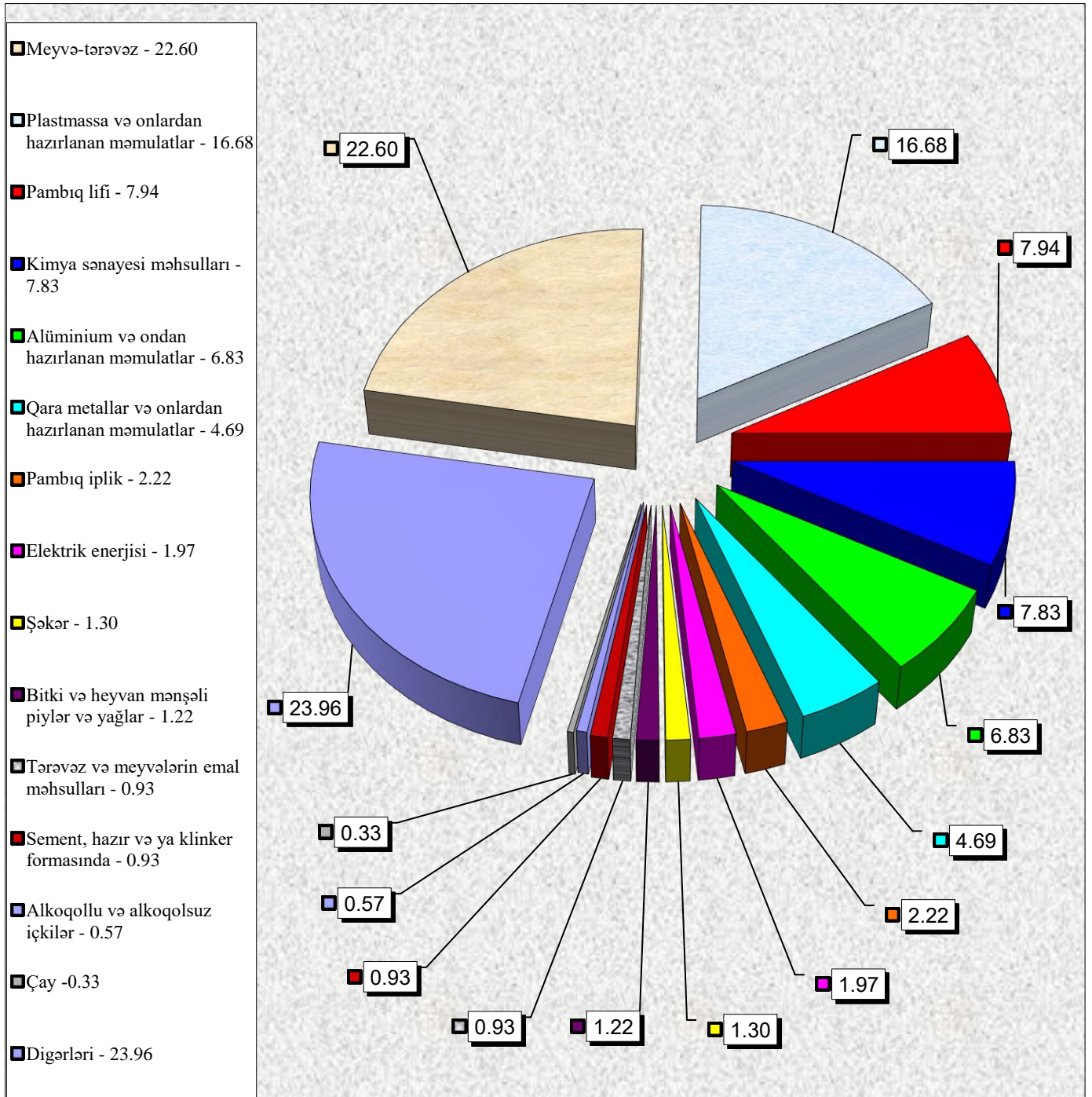
İxracda əsas mallar

(min ABŞ dolları)

№	XİF MN üzrə malın kodu	Malın adı	2021-ci ilin ilk 10 ayı		2021-ci ilin ilk 10 ayının ixracına nisbətən, %-lə	2021-ci ilin ilk 10 ayının qeyri- neft sektoru üzrə ixracına nisbətən, %-lə
			Miqdar	Statistik dəyər		
		İxrac - cəmi	-	16 848 911.32	100.00	-
I.	2709-2715	Neft-qaz sektoruna daxil olan mallar üzrə	-	14 795 280.59	87.81	-
	270900	Bitumlu süxurlardan alınmış xam neft və xam neft məhsulları, ton	23 800 444.38	11 220 098.82	66.59	-
	2710	Xam məhsullardan başqa, bitumlu süxurlardan alınmış neft və neft məhsulları; tərkibində neft və ya neft məhsullarının miqdarı 70 kütlə % və ya daha çox olan məhsullar, ton	1 165 187.75	552 203.26	3.28	-
	271121	Təbii qaz, qaz halında, min kub metr	14 927 128.82	2 951 453.24	17.52	-
	27131	Neft koksu, ton	242 288.34	20 726.40	0.12	-
	271320	Neft bitumu, ton	151 759.39	33 315.58	0.20	-
		Digərləri	-	17 483.29	0.10	-
II.		Neft-qaz sektoruna daxil olmayan mallar üzrə	-	2 053 630.73	12.19	100.00
	07-08	Meyvə-tərəvəz, ton	480 117.39	464 076.56	2.75	22.60
		ondan:				
	0701	Kartof, ton	91 834.66	39 855.52	0.24	1.94
	0702	Tomat, ton	120 342.35	129 651.75	0.77	6.31
	0802 2	Məşə fındığı, ton	13 423.96	77 335.25	0.46	3.77
	0808 10	Alma, ton	51 392.57	27 599.70	0.16	1.34
	0810 70	Xurma, ton	75 133.08	54 168.07	0.32	2.64

№	XİF MN üzrə malın kodu	Malın adı	2021-ci ilin ilk 10 ayı		2021-ci ilin ilk 10 ayının ixracına nisbətən, %-lə	2021-ci ilin ilk 10 ayının qeyri- neft sektoru üzrə ixracına nisbətən, %-lə
			Miqdar	Statistik dəyər		
	0810907501	Nar, ton	13 172.28	18 062.91	0.11	0.88
	0902	Çay, ton	897.86	6 815.25	0.04	0.33
	15	Bitki və heyvan mənşəli piylər və yağlar, ton	18 045.19	25 146.01	0.15	1.22
	1701	Şəkər, ton	50 762.89	26 745.80	0.16	1.30
	20	Tərəvəz və meyvələrin emal məhsulları, ton	16 697.38	19 194.29	0.11	0.93
	22	Alkoqollu və alkoqolsuz içkilər və sirkə, min ABŞ dolları	-	11 688.82	0.07	0.57
	2523	Sement, hazır və ya klinker formasında, ton	510 037.45	19 159.12	0.11	0.93
	2716	Elektrik enerjisi, min kVt/saat	992 707.13	40 371.69	0.24	1.97
	28-38	Kimya sənayesi məhsulları, ton	568 486.09	160 759.77	0.95	7.83
		ondan:				
	3102	azot gübrəsi, ton	251 619.10	69 782.76	0.41	3.40
	39	Plastmassa və onlardan hazırlanan məmulatlar, ton	336 628.19	342 470.56	2.03	16.68
		ondan:				
	3901	polietilen, ilkin formalarda, ton	117 023.18	141 657.40	0.84	6.90
	390210	polipropilen, ilkin formalarda, ton	70 447.45	96 409.55	0.57	4.69
	390230	propilenin sopolimerləri, ilkin formalarda, ton	22 948.05	40 990.93	0.24	2.00
	5201-5203	Pambıq lifi, ton	104 718.78	163 092.77	0.97	7.94
	5204-5207	Pambıq iplik, ton	15 360.24	45 529.81	0.27	2.22
	72-73	Qara metallar və onlardan hazırlanan məmulatlar, ton	127 820.70	96 358.43	0.57	4.69
	76	Alüminium və ondan hazırlanan məmulatlar, ton	52 646.09	140 168.47	0.83	6.83
		Digərləri	-	492 053.39	2.94	23.96

Əlavə 3-də göstərilmiş qeyri-neft məhsullarının ixracında əsas malların faizlə xüsusi çəkisi



Əlavə 3.1

Xam neft və təbii qazın ixrac olunduğu ölkələr *

(min ABŞ dolları)

XİF MN üzrə malın kodu	Malın adı	Ölkələr	Miqdar	Statistik dəyər
2709 00	Bitümlü süxurlardan alınmış xam neft və xam neft məhsulları, ton	Cəmi	23 800 444.38	11 220 098.82
		İtaliya	11 408 096.26	5 337 711.07
		Xorvatiya	1 530 609.18	751 238.16
		İsrail	1 256 823.22	611 729.32
		İspaniya	1 270 845.01	552 660.70
		Portuqaliya	1 077 855.70	533 986.42
		Hindistan	1 122 729.85	496 009.13
		Almaniya	791 289.40	405 658.07
		Tunis	782 827.41	373 764.25
		Ukrayna	819 699.50	359 630.74
		Böyük Britaniya	624 005.43	312 493.08
		Belarus	452 234.57	216 137.67
		Kanada	416 119.36	214 757.33
		Türkiyə	411 383.38	176 302.65
		Çexiya	299 327.19	157 716.36
		Tailand	277 100.94	134 110.72
		Çin	277 516.67	102 592.36
		İndoneziya	173 504.81	87 124.86
		Ruminiya	173 781.81	80 876.89
		Vyetnam	139 699.64	72 728.56
		İsveçrə	90 283.35	48 391.61
		Yunanıstan	89 320.00	48 262.58
		Fransa	91 755.21	45 737.11
		İrlandiya	87 840.90	41 737.54
		Avstriya	80 008.75	37 460.90
		Avstraliya	54 975.82	20 884.24
		Rusiya	811.03	396.52

XİF MN üzrə malın kodu	Malın adı	Ölkələr	Miqdar	Statistik dəyər
2711 21	Təbii qaz, qaz halında, min kub metr	Cəmi	14 927 128.82	2 951 453.24
		İtaliya	3 995 423.01	1 267 989.55
		Türkiyə	7 832 926.60	1 206 735.62
		Gürcüstan	2 261 574.34	280 998.20
		Yunanıstan	501 732.34	163 782.07
		Bolqarıstan	166 077.57	25 518.22
		İran İslam Respublikası	169 394.96	6 429.57

 * - hesabat dövründə gömrük orqanlarında rəsmiləşdirilməsi başa çatdırılmış ixrac olunan xam neft və təbii qazın dəyərində dair məlumatlar nəzərə alınmışdır

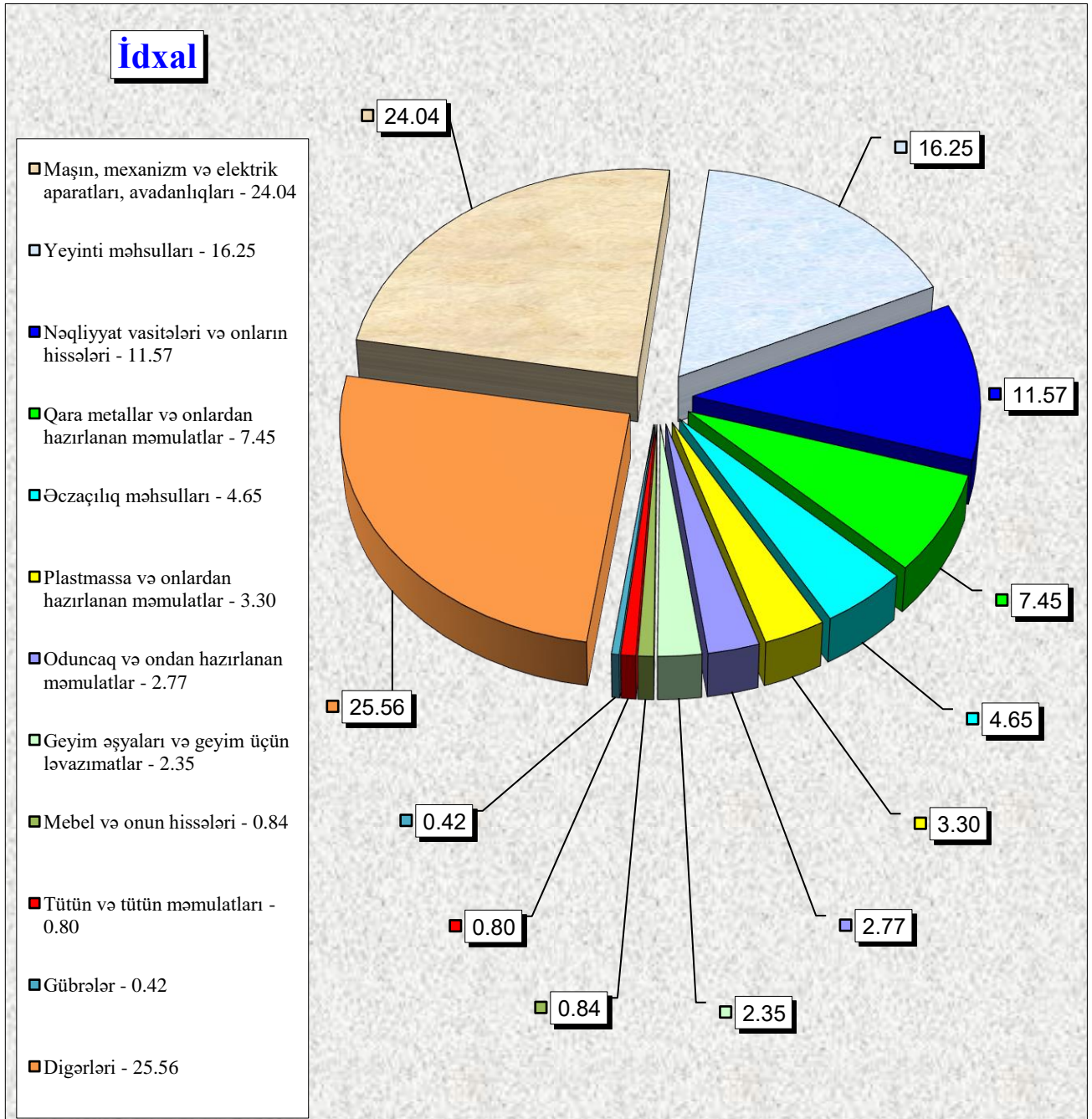
Əlavə 4

İdxalda əsas mallar

(min ABŞ dolları)

XİF MN üzrə malın kodu	Malın adı	2021-ci ilin ilk 10 ayı		2021-ci ilin ilk 10 ayının idxalına nisbətən %-lə
		Miqdar	Statistik dəyər	
	İdxal - cəmi	-	9 333 785.96	100.00
02-04, 07-11, 1201-1208, 15-22	Yeyinti məhsulları, min ABŞ dolları	-	1 516 347.54	16.25
	ondan:			
02	Ət, ton	32 463.77	54 857.78	0.59
0401-0402	Süd, ton	8 361.95	11 271.71	0.12
0405	Kərə yağı və süddən hazırlanmış digər yağlar, ton	12 488.10	64 573.68	0.69
07-08	Meyvə-tərəvəz, ton	314 094.39	173 743.71	1.86
0902	Çay, ton	11 877.49	51 622.04	0.55
1001	Buğda, ton	890 233.18	246 254.95	2.64
1003	Arpa, ton	15 201.50	3 479.11	0.04
1005	Qarğıdalı, ton	19 906.78	9 122.27	0.10
1006	Düyü, ton	39 180.22	28 534.61	0.31
15	Bitki və heyvan mənşəli piylər və yağlar, ton	125 135.71	175 016.06	1.88
24	Tütün və tütün məmulatları, min ABŞ dolları	-	74 829.38	0.80
30	Əczaçılıq məhsulları, ton	16 901.00	433 709.50	4.65
31	Gübrələr, ton	115 979.07	39 149.66	0.42
39	Plastmassa və onlardan hazırlanan məmulatlar, ton	146 727.58	307 633.15	3.30
44	Oduncaq və ondan hazırlanan məmulatlar, min ABŞ dolları	-	258 992.23	2.77
61-62	Geyim əşyaları və geyim üçün ləvazimatlar, min ABŞ dolları	-	218 978.42	2.35
72-73	Qara metallar və onlardan hazırlanan məmulatlar, ton	446 394.48	695 322.40	7.45
84-85	Maşın, mexanizm, elektrik aparatları, avadanlıqlar və onların hissələri, min ABŞ dolları	-	2 243 435.22	24.04
86-89	Nəqliyyat vasitələri və onların hissələri, min ABŞ dolları	-	1 079 955.89	11.57
9401-9403	Mebel və onun hissələri, min ABŞ dolları	-	78 689.59	0.84
	Digərləri	-	2 386 742.98	25.56

Əlavə 4-də göstərilmiş idxal əməliyyatlarında əsas malların xüsusi çəkisi, faizlə



Ölkələr üzrə ixrac və idxal

Ölkələrin adı	İxrac		İdxal	
	Min ABŞ dolları ilə	Ümumi ixraca nisbətən %-lə	Min ABŞ dolları ilə	Ümumi idxala nisbətən %-lə
A	2	4	6	8
Cəmi	16 848 911.32	100.00	9 333 785.96	100.00
o cümlədən:				
MDB ölkələri üzrə cəmi	1 447 460.46	8.59	2 272 494.48	24.35
Belarus	233 233.22	1.38	102 506.44	1.10
Qazaxıstan	31 318.19	0.19	65 661.32	0.70
Qırğızıstan	5 043.32	0.03	2 537.56	0.03
Moldova	1 063.71	0.01	3 169.03	0.03
Özbəkistan	24 738.74	0.15	59 977.80	0.64
Rusiya	696 928.03	4.14	1 648 212.91	17.66
Tacikistan	5 600.48	0.03	49.66	0.00
Türkmənistan	27 974.85	0.17	27 536.68	0.30
Ukrayna	421 559.91	2.50	362 843.07	3.89
Avropa İttifaqı ölkələri üzrə cəmi	9 708 754.41	57.62	1 769 647.12	18.96
Almaniya	421 903.44	2.50	530 637.20	5.69
Avstriya	40 282.11	0.24	65 704.95	0.70
Belçika	26 474.63	0.16	44 108.70	0.47
Bolqarıstan	33 003.91	0.20	14 781.93	0.16
Çexiya	159 784.83	0.95	35 079.76	0.38
Danimarka	832.61	0.00	20 117.93	0.22
Estoniya	1 495.27	0.01	3 650.11	0.04
Finlandiya	243.50	0.00	18 929.44	0.20
Fransa	47 375.99	0.28	152 856.08	1.64
Xorvatiya	751 267.14	4.46	1 784.31	0.02
İrlandiya	41 755.33	0.25	17 568.45	0.19
İspaniya	558 637.53	3.32	66 317.90	0.71

A	2	4	6	8
İsveç	4 148.15	0.02	65 080.88	0.70
İtaliya	6 672 592.65	39.60	351 043.91	3.76
Kipr	0.00	0.00	5 343.62	0.06
Latviya	9 147.00	0.05	13 839.46	0.15
Litva	11 748.47	0.07	22 598.61	0.24
Lüksemburq	18 229.42	0.11	2 792.51	0.03
Macarıstan	1 555.86	0.01	29 093.08	0.31
Malta	16 504.19	0.10	263.70	0.00
Niderland	23 895.88	0.14	71 323.29	0.76
Polşa	4 259.80	0.03	88 351.04	0.95
Portuqaliya	534 241.04	3.17	10 449.54	0.11
Rumıniya	110 136.42	0.65	77 379.32	0.83
Slovakiya	475.44	0.00	31 036.33	0.33
Sloveniya	4 104.37	0.02	14 920.33	0.16
Yunanıstan	214 659.41	1.27	14 594.74	0.16
Digər ölkələr üzrə cəmi	5 692 696.45	33.79	5 291 644.36	56.69
Albaniya	109.59	0.00	461.66	0.00
Amerika Birləşmiş Ştatları	60 745.65	0.36	365 760.15	3.92
Amerika Samoası	0.00	0.00	12.93	0.00
Andorra	0.00	0.00	1.68	0.00
Anqilya (Britaniya)	0.00	0.00	6.04	0.00
Anqola	118.88	0.00	0.00	0.00
Argentina	10.82	0.00	39 542.36	0.42
Aruba	13.96	0.00	0.00	0.00
Avstraliya	21 272.84	0.13	29 290.11	0.31
Baham adaları	0.00	0.00	0.01	0.00
Banqladeş	279.20	0.00	9 331.68	0.10
Benin	64.56	0.00	0.00	0.00
Bermud adaları	22.36	0.00	0.00	0.00
Bəhreyn	0.00	0.00	756.39	0.01
Birləşmiş Ərəb Əmirlikləri	11 247.29	0.07	24 925.95	0.27
Tanzaniya	0.00	0.00	714.73	0.01
Boliviya	0.00	0.00	18.10	0.00
Bosniya və Herseqovina	0.00	0.00	1 185.94	0.01

A	2	4	6	8
Botsvana	0.00	0.00	10.14	0.00
Böyük Britaniya	337 702.86	2.00	234 617.10	2.51
Braziliya	47 795.83	0.28	142 695.28	1.53
Bruney-Darüssalam	33.03	0.00	0.00	0.00
Burkina-Faso	0.00	0.00	0.12	0.00
Burundi	0.00	0.00	1.46	0.00
Butan	0.00	0.00	30.75	0.00
Cəbəli-Tariq	59 598.46	0.35	0.18	0.00
Cənubi Afrika Respublikası	0.79	0.00	5 374.06	0.06
Cənubi Sudan	0.00	0.00	54.61	0.00
Cibuti	17.52	0.00	0.00	0.00
Çad	0.00	0.00	4.19	0.00
Çili	0.26	0.00	3 687.06	0.04
Çin	135 786.53	0.81	1 308 946.74	14.02
Çinin xüs. inz. r-nu Honkonq	1 666.78	0.01	678.43	0.01
Çinin xüs. inz. r-nu Aomin (Makao)	0.00	0.00	1.54	0.00
Dominika	0.00	0.00	1.88	0.00
Dominikan Respublikası	0.00	0.00	77.80	0.00
Ekvador	18.95	0.00	33 895.17	0.36
Eritreya	0.00	0.00	11.72	0.00
Əfqanıstan	6 474.81	0.04	68.53	0.00
Əlcəzair	9.46	0.00	1 202.22	0.01
Farer adaları	0.00	0.00	118.39	0.00
Filippinlər	9.65	0.00	2 599.63	0.03
Gürcüstan	539 463.37	3.20	83 800.17	0.90
Haiti	0.00	0.00	5.69	0.00
Həbəşistan	0.00	0.00	262.95	0.00
Hindistan	505 525.26	3.00	114 899.19	1.23
Honduras	0.00	0.00	31.57	0.00
İndoneziya	87 283.48	0.52	43 730.55	0.47
İordaniya	530.11	0.00	2 657.74	0.03
İraq	17 486.73	0.10	359.34	0.00
İran İslam Respublikası	26 116.07	0.16	311 107.69	3.33
İslandiya	4.47	0.00	3 141.47	0.03

A	2	4	6	8
İsrail	618 075.38	3.67	27 840.39	0.30
İsveçrə	232 511.94	1.38	70 699.50	0.76
Fələstin	53.83	0.00	505.49	0.01
Kamboca	0.00	0.00	1 827.73	0.02
Kamerun	4.59	0.00	30.44	0.00
Kanada	220 867.34	1.31	9 438.13	0.10
Kayman adaları	9.48	0.00	133.23	0.00
Şimali Makedoniya Respublikası	326.86	0.00	476.39	0.01
Keniya	0.00	0.00	1 205.94	0.01
Kolumbiya	0.69	0.00	621.58	0.01
Konqo (Brazzavil)	0.00	0.00	5.26	0.00
Konqo (Kinşasa)	41.29	0.00	0.00	0.00
Koreya (KXDR)	0.00	0.00	37.20	0.00
Koreya Respublikası	34.31	0.00	176 089.38	1.89
Kosta-Rika	0.00	0.00	1 291.71	0.01
Kot-divuar	192.06	0.00	75.32	0.00
Kuba	19.79	0.00	121.69	0.00
Küveyt	137.31	0.00	49.64	0.00
Qabon	12.12	0.00	0.00	0.00
Qambiya	0.00	0.00	0.39	0.00
Qana	146.53	0.00	22.32	0.00
Qayana	99.47	0.00	0.00	0.00
Qəmər adaları	0.00	0.00	20.60	0.00
Qətər	1 148.32	0.01	73.63	0.00
Qrenlandiya	0.00	0.00	255.67	0.00
Quam (ABŞ)	0.00	0.00	0.03	0.00
Qvatemala	0.00	0.00	186.26	0.00
Laos (LXDR)	0.00	0.00	138.55	0.00
Lixtenşteyn	0.00	0.00	44.60	0.00
Livan	14 648.19	0.09	1 322.94	0.01
Liviya	27 712.81	0.16	0.00	0.00
Madaqaskar	0.00	0.00	300.08	0.00
Malavi	0.00	0.00	106.24	0.00
Malayziya	493.32	0.00	65 940.28	0.71

A	2	4	6	8
Mali	0.00	0.00	0.03	0.00
Mavriki	0.00	0.00	146.47	0.00
Mavritaniya	0.00	0.00	24.00	0.00
Meksika	460.35	0.00	56 262.48	0.60
Men adası	45.34	0.00	0.00	0.00
Mərakeş	12.04	0.00	3 740.14	0.04
Mərkəzi Afrika Respublikası	0.00	0.00	59.37	0.00
Misir	32 457.78	0.19	8 404.05	0.09
Monako	0.00	0.00	54.96	0.00
Monqolustan	158.51	0.00	15.18	0.00
Monteneqro	0.60	0.00	87.37	0.00
Mozambik	0.72	0.00	0.00	0.00
Myanma	82.70	0.00	1 433.66	0.02
Namibiya	0.00	0.00	5.42	0.00
Nepal	0.00	0.00	45.20	0.00
Niger	0.00	0.00	11.91	0.00
Nigeriya	81.78	0.00	72.06	0.00
Nikaraqua	0.00	0.00	3.92	0.00
Niue (Yeni Zelanda)	0.00	0.00	2.72	0.00
Norveç	775.45	0.00	69 006.93	0.74
Oman	380.21	0.00	255.41	0.00
Pakistan	481.90	0.00	8 456.49	0.09
Palau	0.00	0.00	0.04	0.00
Panama	0.00	0.00	70.82	0.00
Paraqvay	0.00	0.00	528.57	0.01
Peru	0.00	0.00	2 642.11	0.03
Pitkern (Britaniya)	0.00	0.00	1.39	0.00
Puerto-Riko (ABŞ)	0.00	0.00	112.89	0.00
Ruanda	0.00	0.00	33.07	0.00
Salvador	0.00	0.00	15.85	0.00
San-Marino	81.39	0.00	313.41	0.00
Seneqal	384.83	0.00	0.19	0.00
Serbiya	902.60	0.01	6 818.24	0.07
Seyşel adaları	0.00	0.00	0.17	0.00

A	2	4	6	8
Səudiyyə Ərəbistanı	3 334.44	0.02	12 450.18	0.13
Sinqapur	775.26	0.00	15 420.38	0.17
Sen-Marten (Niderland)	0.00	0.00	0.01	0.00
Somali	17.52	0.00	0.22	0.00
Sudan	9.31	0.00	1.97	0.00
Surinam	0.00	0.00	0.05	0.00
Suriya Ərəb Respublikası	73.37	0.00	452.41	0.00
Svazilend	0.00	0.00	71.85	0.00
Syerra-Leone	120.62	0.00	103.51	0.00
Şimali Marian adaları (ABŞ)	0.00	0.00	0.05	0.00
Svalbard (Şpisbergen və Yan-Mayen)	0.00	0.00	0.07	0.00
Şri-Lanka	0.00	0.00	46 000.89	0.49
Tailand	134 143.92	0.80	46 170.56	0.49
Tayvan (Çinin əyaləti)	18.19	0.00	17 013.85	0.18
Tokelau (Yeni Zelandada)	0.00	0.00	6.09	0.00
Trinidad və Tobaqo	140.95	0.00	8.68	0.00
Tunis	444 955.75	2.64	2 154.37	0.02
Türkiyə	2 009 695.15	11.93	1 488 032.09	15.94
Uqanda	0.00	0.00	1.70	0.00
Uruqvay	0.00	0.00	102.69	0.00
Vanuatu	0.00	0.00	5.05	0.00
Venesuela	0.00	0.00	16.86	0.00
Vyetnam	72 995.49	0.43	92 718.62	0.99
Yamayka	0.00	0.00	37 357.90	0.40
Yaponiya	13 265.02	0.08	214 864.65	2.30
Yeni Zelandada	85.46	0.00	34 610.46	0.37
Yəmən	509.36	0.00	0.17	0.00
Zambiya	0.00	0.00	0.03	0.00
Zimbabve	0.00	0.00	512.79	0.01
Təyin olunmayıb	305.24	0.00	0.00	0.00

Əlavə 5.1

Ticarət dövriyyəsində əsas ölkələr

Ölkələrin adı	Min ABŞ dolları	Ümumi dövriyyəyə nisbətən %-lə
Cəmi	26 182 697.28	100.00
o cümlədən:		
İtaliya	7 023 636.56	26.83
Türkiyə	3 497 727.24	13.36
Rusiya	2 345 140.95	8.96
Çin	1 444 733.28	5.52
Almaniya	952 540.64	3.64
Ukrayna	784 402.99	3.00
Xorvatiya	753 051.45	2.88
İsrail	645 915.77	2.47
İspaniya	624 955.43	2.39
Gürcüstan	623 263.54	2.38
Hindistan	620 424.45	2.37
Böyük Britaniya	572 319.96	2.19
Portuqaliya	544 690.59	2.08
Tunis	447 110.12	1.71
Amerika Birləşmiş Ştatları	426 505.80	1.63
Digər ölkələr	4 876 278.53	18.59

İxracda əsas ölkələr

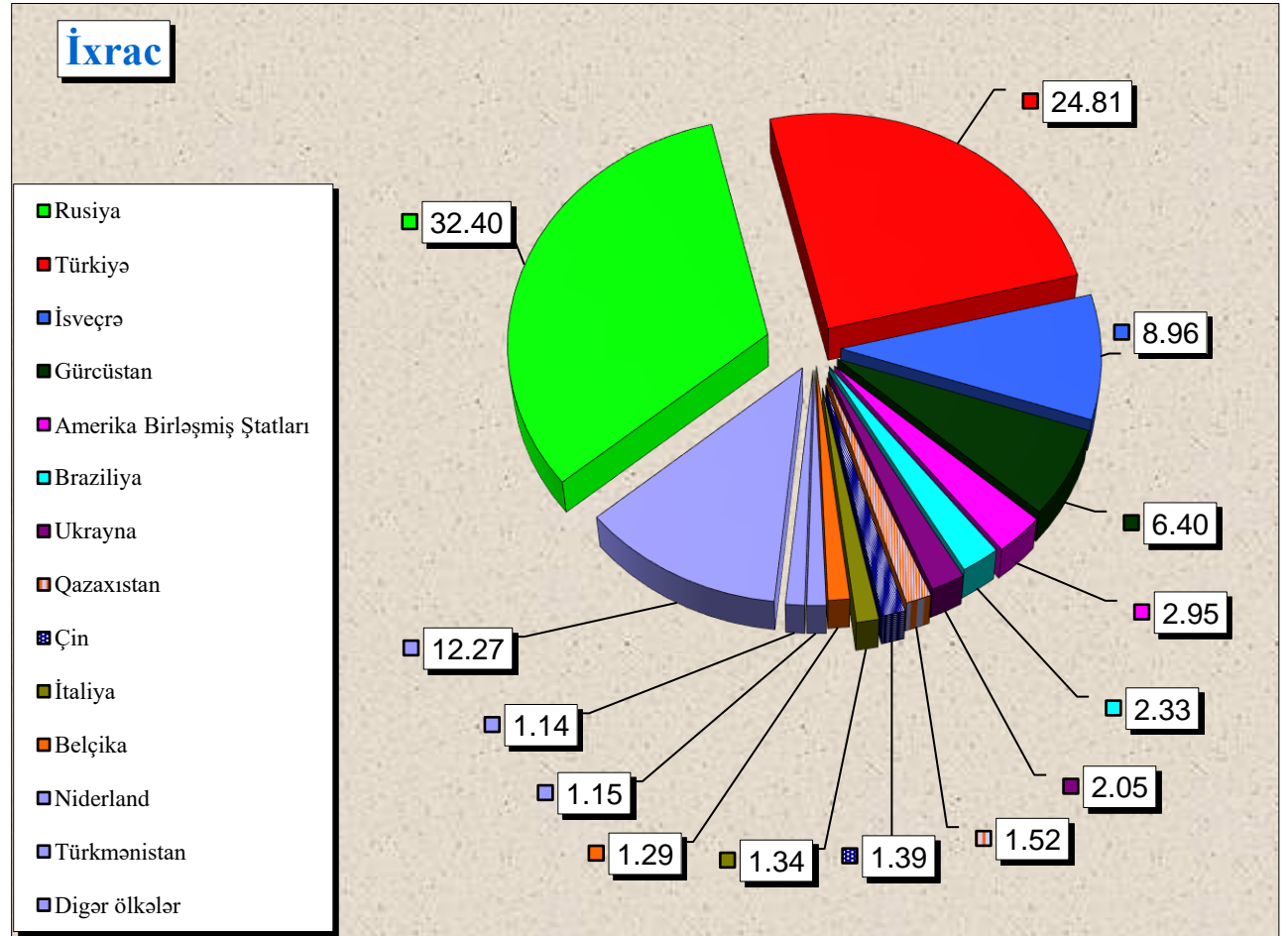
Ölkələrin adı	Min ABŞ dolları	Ümumi ixraca nisbətən %-lə
Cəmi	16 848 911.32	100.00
o cümlədən:		
İtaliya	6 672 592.65	39.60
Türkiyə	2 009 695.15	11.93
Xorvatiya	751 267.14	4.46
Rusiya	696 928.03	4.14
İsrail	618 075.38	3.67
İspaniya	558 637.53	3.32
Gürcüstan	539 463.37	3.20
Portuqaliya	534 241.04	3.17
Hindistan	505 525.26	3.00
Tunis	444 955.75	2.64
Almaniya	421 903.44	2.50
Ukrayna	421 559.91	2.50
Böyük Britaniya	337 702.86	2.00
Belarus	233 233.22	1.38
İsveçrə	232 511.94	1.38
Digər ölkələr	1 870 618.63	11.11

İdxalda əsas ölkələr

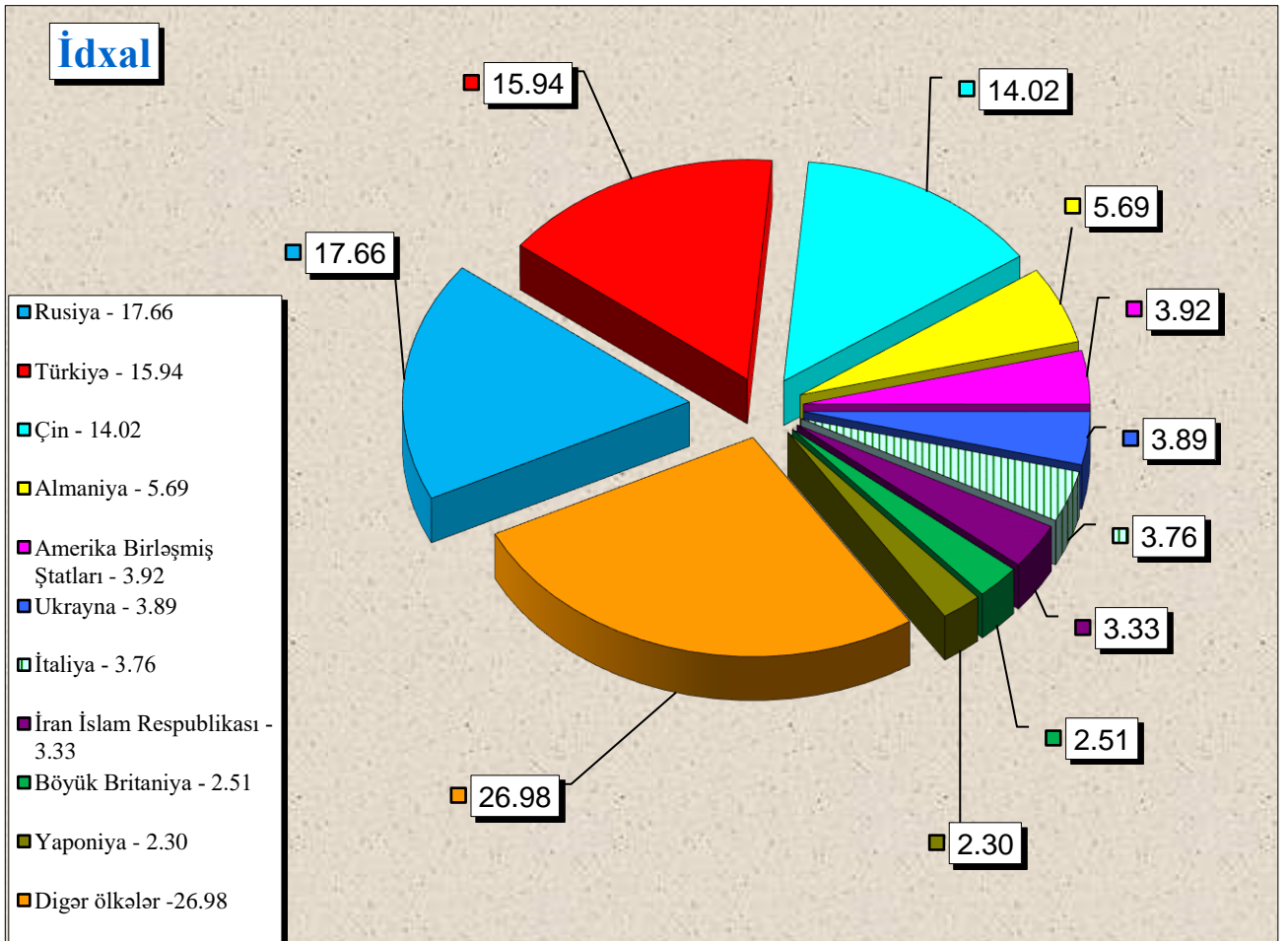
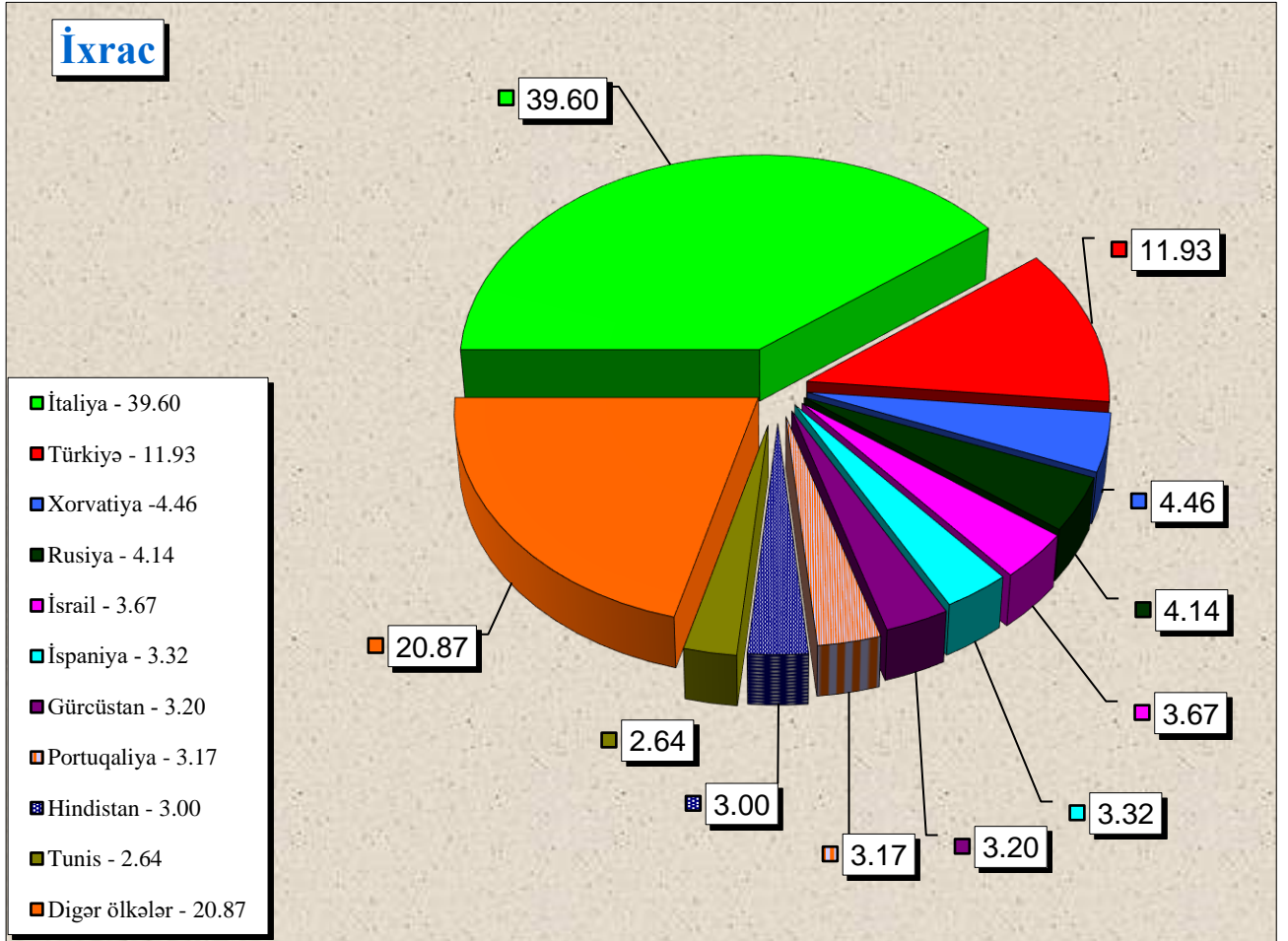
Ölkələrin adı	Min ABŞ dolları	Ümumi idxala nisbətən %-lə
Cəmi	9 333 785.96	100.00
o cümlədən:		
Rusiya	1 648 212.91	17.66
Türkiyə	1 488 032.09	15.94
Çin	1 308 946.74	14.02
Almaniya	530 637.20	5.69
Amerika Birləşmiş Ştatları	365 760.15	3.92
Ukrayna	362 843.07	3.89
İtaliya	351 043.91	3.76
İran İslam Respublikası	311 107.69	3.33
Böyük Britaniya	234 617.10	2.51
Yaponiya	214 864.65	2.30
Koreya Respublikası	176 089.38	1.89
Fransa	152 856.08	1.64
Braziliya	142 695.28	1.53
Hindistan	114 899.19	1.23
Belarus	102 506.44	1.10
Digər ölkələr	1 828 674.08	19.59

Qeyri-neft məhsullarının ixrac olunduğu əsas ölkələr

Ölkələrin adı	İxracın həcmi, min ABŞ dolları ilə	Ümumi ixrac nisbətən, %-lə
Cəmi	2 053 630.73	100.00
o cümlədən:		
Rusiya	665 418.32	32.40
Türkiyə	509 433.73	24.81
İsveçrə	184 098.85	8.96
Gürcüstan	131 479.90	6.40
Amerika Birləşmiş Ştatları	60 533.77	2.95
Braziliya	47 795.83	2.33
Ukrayna	42 120.30	2.05
Qazaxıstan	31 253.37	1.52
Çin	28 643.91	1.39
İtaliya	27 429.65	1.34
Belçika	26 458.14	1.29
Niderland	23 622.99	1.15
Türkmənistan	23 347.90	1.14
Digər ölkələr	251 994.08	12.27



Əlavə 5.1-də göstərilmiş ixrac və idxal əməliyyatlarında əsas ölkələrin faizlə xüsusi çəkisi



**İxrac və idxalda keçirilən yüklərin daşınma vasitələri üzrə
miqdarı (netto çəki ilə) və dəyəri**

N/v kodu	Daşınma vasitələri	İxrac		İdxal		Cəmi	
		Netto çəki (ton)	Statistik dəyər (min ABŞ dolları)	Netto çəki (ton)	Statistik dəyər (min ABŞ dolları)	Netto çəki (ton)	Statistik dəyər (min ABŞ dolları)
10	Dəniz nəqliyyatı vasitələri	273 857.71	129 238.23	363 209.25	433 265.30	637 066.96	562 503.52
20	Dəmiryolu nəqliyyatı vasitələri	2 585 352.67	879 429.44	3 124 275.47	1 617 314.03	5 709 628.14	2 496 743.47
30	Avtomobil nəqliyyatı vasitələri	1 489 353.14	1 338 821.37	2 316 715.79	6 137 377.11	3 806 068.93	7 476 198.48
40	Hava nəqliyyatı vasitələri	50 716.38	230 324.41	7 281.30	929 491.92	57 997.68	1 159 816.33
50	Poçt göndərişi	11.15	3 111.69	248.03	64 798.27	259.18	67 909.95
70	Stasionar nəqliyyat vasitələri	35 054 536.70	14 266 349.63	348 156.83	22 674.16	35 402 693.53	14 289 023.79
90	Özü hərəkət edən vasitələr	1 031.08	1 636.55	19 933.21	128 865.17	20 964.29	130 501.72
	Yekun:	39 454 858.83	16 848 911.32	6 179 819.88	9 333 785.96	45 634 678.71	26 182 697.28

Qısa metodoloji izahat

“Azərbaycan Respublikası xarici ticarətinin gömrük statistikasi”na Azərbaycan Respublikasının digər ölkələrlə xarici ticarət əlaqələrinə dair məlumatlar daxil edilmişdir. Verilən göstəricilər ixrac və idxal olunan malların ölkə sərhədindən keçirilən zaman xarici iqtisadi fəaliyyət iştirakçıları tərəfindən tərtib olunan gömrük bəyannamələri əsasında Dövlət Gömrük Komitəsinin Vahid Avtomatlaşdırılmış İdarəetmə Sistemindən (VAİS) alınmışdır.

Xarici ticarət əlaqələrinə dair aşağıdakı göstəricilər daxil edilmişdir:

- büdcə daxilolmaları haqqında məlumat;
- xarici iqtisadi fəaliyyət iştirakçıları haqqında məlumat;
- ticarət əməliyyatlarının həcmi haqqında məlumat;
- idxal-ixrac əməliyyatlarının həcmnin ölkə qrupları (Müstəqil Dövlətlər Birliyi, Avropa İttifaqı), ölkələr, mal qrupları (Xarici İqtisadi Fəaliyyətin Mal Nomenklaturasının 2 rəqəmli kodları üzrə), əsas mallar, mülkiyyət növləri, sövdələşmə xarakterləri, daşınma vasitələri üzrə bölgüsü;
- gömrük hüquqpozmalarına qarşı mübarizə haqqında məlumat;

İdxal-ixrac əməliyyatlarının həcmnin dəyəri ABŞ dolları ilə verilmişdir.

Göstəricilər “Azərbaycan Respublikası Xarici Ticarətinin Gömrük Statistikasının Metodologiyası”na əsasən hazırlanmışdır. Xarici ticarətin gömrük statistikasının aparılması üçün ilkin məlumatlar malların gömrük rəsmiləşdirilməsində təqdim olunan gömrük bəyannamələrində göstərilən məlumatlar sayılır.

Azərbaycan Respublikası xarici ticarətinin gömrük statistikasi ümumi ticarət uçot sistemi əsasında aparılır.

Azərbaycan Respublikasının idxalına aşağıdakı mallar daxil edilir:

- sərbəst dövriyyə üçün buraxılış gömrük proseduru altında yerləşdirilən mallar;
- təkrar idxal gömrük proseduru altında yerləşdirilən mallar;
- daxildə emal xüsusi gömrük proseduru altında yerləşdirilən mallar;
- xaricdə emal xüsusi gömrük prosedurunun müddəti başa çatdıqdan sonra gətirilən mallar;
- ölkə ərazisinə gətirilib gömrük anbarı və sərbəst zona xüsusi gömrük prosedurları altında yerləşdirilən mallar;
- son istifadə xüsusi gömrük proseduru altında yerləşdirilən mallar;
- ölkə ərazisinə gətirilib dövlətin xeyrinə imtina edilən mallar;

Azərbaycan Respublikasının ixracına aşağıdakı mallar daxil edilir:

- ixrac gömrük proseduruna müvafiq olaraq göndərilən mallar;
- təkrar ixrac gömrük proseduruna müvafiq olaraq göndərilən mallar;
- daxildə emal edildikdən sonra göndərilən mallar;
- xaricdə emal xüsusi gömrük proseduruna müvafiq olaraq göndərilən mallar;
- gömrük anbarı və sərbəst zona xüsusi gömrük prosedurları altında yerləşdirilməsi başa çatandan sonra göndərilən mallar;
- son istifadə xüsusi gömrük prosedurunun müddəti bitdikdən sonra göndərilən mallar.

Gömrük statistikasının ümumi ticarət uçot sistemində aşağıdakı mallar nəzərə alınmır:

- ölkə ərazisindən tranzit keçən mallar;
- müvəqqəti gətirilən (aparılan) mallar;
- müvəqqəti saxlanc xüsusi gömrük proseduru altında yerləşdirilən mallar;
- gömrük anbarı, sərbəst zonada yerləşdirilən və ölkənin gömrük ərazisindən aparılmaq üçün nəzərdə tutulan daxili mallar;
- ölkənin ərazisində məhv edilən xarici mallar;
- səfirlik, konsulluq, beynəlxalq təşkilatların yanındakı nümayəndəliklərin və ölkənin xaricdə yerləşən digər rəsmi nümayəndəliklərinin fəaliyyətinin təmin edilməsi üçün ölkənin gömrük ərazisindən aparılan mallar;

- xarici ölkələrin səfirlik, konsulluq və digər rəsmi nümayəndəliklərinin, beynəlxalq təşkilatların nümayəndəliklərinin fəaliyyətinin təmin edilməsi üçün ölkənin gömrük ərazisinə gətirilən mallar;
- xaricdə dislokasiya olunan hərbi hissələr üçün keçirilən mallar;
- xarici dövlətin ərazisindən keçməklə gömrük orqanları arasında daşınan daxili mallar;
- təbii fəlakət və digər fəvqəladə vəziyyətlərin nəticələrini aradan qaldırmaq, qəza-xilasetmə tədbirlərini həyata keçirmək, o cümlədən zərərçəkmişlərə paylamaq və onlara yardım etmək məqsədilə keçirilən və sonradan qaytarılması nəzərdə tutulan mallar.

Malların gömrük sərhədindən keçirilmə xüsusiyyətlərinə uyğun olaraq onların gömrük statistikasında nəzərə alınıb-alınmaması müəyyən edilir.

Aşağıdakı mallar gömrük statistikasına daxil edilir:

- qeyri-monetar qızıl, ödəmə vasitəsi kimi olmayan qiymətli metallar;
- tədavüldə olmayan banknotlar, qiymətli kağızlar və sikkələr;
- barter müqavilələri vasitəsilə sərhəddən keçirilən mallar;
- alqı-satqısı dövlət hesabları vasitəsi ilə həyata keçirilən mülki və hərbi təyinatlı mallar;
- humanitar və texniki yardım;
- hədiyyə və bəxşişlər;
- hərbi təyinatlı mallar;
- konsiqnasiya müqavilələri üzrə keçirilən mallar;
- xarici investisiyalı müəssisələrin nizamnamə fondu kimi gətirdiyi və öz istehsalı olaraq apardığı mallar;
- məlumat və proqram təminatı vasitələri;
- geriye qaytarılan mallar;
- şirkətin və müəssisələrin öz filialları və ya bölmələri arasında apardığı əməliyyatlar nəticəsində sərhəddən keçirilən mallar;
- ölkə limanlarında xarici ölkəyə məxsus gəmilərdən boşaldılan və ya Azərbaycana məxsus gəmilərin açıq dənizdə digər ölkəyə məxsus gəmilərdən əldə etdiyi balıq və digər dəniz məhsulları, dənizin dibindən çıxarılan minerallar;
- bunker yanacağı, ballast, ərzaq ehtiyatı və digər materiallar aşağıdakı hallarda nəzərə alınır:
 - Azərbaycan Respublikasının ərazisində xarici ölkəyə məxsus dəniz və çay gəmiləri, uçan aparatlara satıldıqda;
 - Azərbaycan Respublikasının ərazisində ölkənin dəniz və çay gəmiləri, uçan aparatlarının xarici ölkəyə məxsus dəniz və çay gəmiləri, uçan aparatlarından alındıqda və ya ölkə limanlarında xarici ölkəyə məxsus dəniz və çay gəmiləri, uçan aparatlarından boşaldıqda;
- poçtla və ya kuryer xidməti ilə göndərilən mallar (əgər malın həcmi və ya dəyəri qanunla müəyyən olunmuş həddən çox olarsa);
- işləyən qeyri-rezidentlər də daxil olmaqla, bütün kateqoriyalardan olan şəxslərin qanunla müəyyən edilmiş statistik müşahidə həddi normasından artıq keçirdiyi mallar;
- emal üçün və ya emal edildikdən sonra (hazır məhsul) keçirilən mallar;
- rüsumsuz ticarət mağazalarına göndərilən daxili mallar;
- təbii fəlakət və digər fəvqəladə vəziyyətlərin nəticələrini aradan qaldırmaq, qəza-xilasetmə tədbirlərini həyata keçirmək, o cümlədən zərərçəkmişlərə paylamaq və onlara yardım etmək məqsədilə keçirilən və sonradan qaytarılması nəzərdə tutulmayan mallar.

Aşağıdakı mallar gömrük statistikasına daxil edilmir:

- miqdarı və ya dəyəri statistik müşahidə həddini aşmayan mallar;
- ölkə ərazisindən tranzit keçən və ya ölkə ərazisində yalnız boşaldılıb yüklənən mallar;
- müvəqqəti aparılan və ya gətirilən mallar;

- monetar qızıl, tədavüldə olan milli və xarici valyuta (numizmatika məqsədləri üçün istifadə edilənlərdən başqa), qiymətli kağızlar;
- mülkiyyət hüquqları rezidentdən qeyri-rezidentə sərhədi keçirilmədən verilən qeyri-maliyyə aktivləri;
- kommersiya əməliyyatları predmeti olmayan mallar:
 - fiziki şəxslər tərəfindən şəxsi istifadə üçün keçirilən, miqdarı və dəyəri qanunla müəyyən olunmuş həddən çox olmayan mallar;
 - abunəçilərə göndərilən qəzet və jurnallar, digər dövrü nəşrlər;
 - xarici dövlətlərin diplomatik və digər nümayəndəliklərinin (səfirlik, konsulluq, elmi təşkilatlar və ya hərbi bazalar), həmçinin ölkə ərazisində yerləşən beynəlxalq təşkilatların keçirdikləri mallar;
 - konkret müştərinin ehtiyacları üçün hazırlanmış proqram təminatı və ya identifikasiya oluna bilən istənilən tip orijinal əsər yazılmış məlumat daşıyıcıları;
- beynəlxalq daşımaları həyata keçirən nəqliyyat vasitələri;
- beynəlxalq daşımaları həyata keçirən nəqliyyat vasitələrinin normal istismarı üçün nəzərdə tutulan texniki təchizat vasitələri, yanacaq və digər mallar;
- nəqliyyat vasitəsi sərnişinlərinin və heyət üzvlərinin istifadəsi üçün nəzərdə tutulan ərzaq ehtiyatı və digər mallar;
- Azərbaycana məxsus və ya rezidentlər tərəfindən icarəyə götürülmüş gəmilər tərəfindən tutularaq və ya istehsal olunaraq ölkəyə gətirilən dəniz məhsulları;
- ölkənin gömrük sərhədlərindən kənarında yerləşən Azərbaycana məxsus və ya rezidentlər tərəfindən icarəyə götürülən nəqliyyat vasitələri üçün aparılan yanacaq və sürtkü materialları;
- texniki xidmət göstərməsi üçün sərhəddən keçirilən nəqliyyat vasitələri;
- təmir olunmaq üçün sərhəddən keçirilən nəqliyyat vasitələri;
- sərgi eksponatları;
- idman yarışları, tamaşalar və analogi tədbirlər üçün keçirilən mallar;
- girov əşyaları və öhdəliyi təmin edən digər vasitələr;
- mal nümunələri;
- rüsumsuz ticarət mağazalarına gətirilən xarici mallar;
- sərhəddən keçirilən malların daşınması üçün qablaşdırma materialları;
- əvvəllər hər hansı bir gömrük proseduru altında yerləşdirilərək gömrük statistikasına daxil edilən və sonradan ölkədən çıxarılmadan gömrük proseduru dəyişdirilən mallar.

Malların statistik dəyəri idxal və ya ixraca dair bağlanmış müqavilələrin qiymətləri əsasında, Mərkəzi Bankın gömrük bəyannaməsinin buraxıldığı günə müəyyən etdiyi məzənnə üzrə ABŞ dolları ilə müəyyən edilərək vahid qiymət bazisinə gətirilir.

İdxalın dəyərinin qiymətləndirilməsi malın gömrük bəyannaməsində göstərilmiş SİF baza qiymətlərinə gətirilmiş faktura (kontrakt) dəyəri üzrə aparılır. SİF- (dəyər, sığorta, fraxt)-malın satış şərtidir ki, buna görə malın qiymətinə onun dəyəri, malın sığorta edilməsi və nəqli üzrə xərclər daxil edilir.

İxracın dəyərinin qiymətləndirilməsi malların gömrük bəyannaməsində göstərilmiş FOB baza qiymətlərinə gətirilmiş faktura (kontrakt) dəyəri üzrə aparılır. FOB (bortda azad)-malın satılma şərtidir ki, buna görə malın qiymətinə onun dəyəri, malın çatdırılması və gəmi bortuna yüklənməsi üzrə xərclər daxil edilir.