



**Azərbaycan Respublikası
Dövlət Gömrük Komitəsi**

Azərbaycan Respublikası Xarici Ticarətinin Gömrük Statistikası

**Hesabat dövrü:
01.01.2021 – 31.05.2021**

(Məlumatlar hesabat dövründən sonrakı ayın 15-dək olan dövr ərzində hazırlanmışdır)

1) Xarici ticarətin gömrük statistikasının əsas göstəriciləri

Göstəricilər	Milyon ABŞ dolları ilə	Min ABŞ dolları ilə	İxrac və idxalın xüsusi çəkisi, faizlə
Xarici ticarət dövriyyəsi	11 820.17	11 820 174.01	100.00
o cümlədən:			
İxrac	7 427.29	7 427 289.99	62.84
İdxal	4 392.88	4 392 884.02	37.16
Xarici ticarət saldosu	3 034.41	3 034 405.97	-

2) Büdcə daxilolmaları haqqında məlumat

Gömrük ödənişləri	Məbləğ (min AZN)
Gömrük rüsumları üzrə	453 291.80
ƏDV üzrə	1 129 482.60
Aksizlər üzrə	62 147.50
Yol vergisi üzrə	17 099.50
Cəmi	1 662 021.40

3) Xarici ticarət iştirakçıları haqqında məlumat

Göstəricilər	Miqdarı (ədəd)
Xarici ölkələrin sayı	168
Xarici ticarət iştirakçılarının sayı <i>o cümlədən:</i>	28 941
- Fiziki şəxslər üzrə	22 521
- Hüquqi şəxslər üzrə <i>o cümlədən:</i>	6 420
- dövlət sektoru	193
- özəl sektor	6 227

4) Ticarət əməliyyatlarının həcmi – 11 820 174.01 min ABŞ dolları

o cümlədən:

4.1. İdxal əməliyyatları üzrə 4 392 884.02 min ABŞ dolları

İdxal olunan malların çeşidlərinin sayı – 6 623 ədəd

Göstəricilər	Məbləğ (min ABŞ dolları)	İdxalda xüsusi çəkisi (faiz)	Əlavələr
Sektorlar üzrə			
Dövlət sektoru	379 449.66	8.64	
Özəl sektor	3 522 577.39	80.19	
Fiziki şəxslər	490 856.97	11.17	
Ölkə qrupları üzrə			
MDB ölkələri	1 073 214.41	24.43	Əlavə 5
Aİ ölkələri	860 112.60	19.58	
Digər ölkələr	2 459 557.01	55.99	
İdxal əməliyyatlarının həcmnin:			Əlavə 1
- yüksək həddi	998 243.17 (aprel)	-	
- aşağı həddi	790 326.39 (yanvar)	-	
- orta aylıq artım (+, -)	18 224.82	-	
Humanitar yük, təmənnasız kömək və texniki yardım	16 334.96	0.37	

4.2. İxrac əməliyyatları üzrə - 7 427 289.99* min ABŞ dolları

İxrac olunan malların çeşidlərinin sayı - 2 230 ədəd

Göstəricilər	Məbləğ <i>(min ABŞ dolları)</i>	İxracda xüsusi çəkisi <i>(faiz)</i>	Əlavələr
Sektorlar üzrə			
Dövlət sektoru	3 769 393.07	50.75	
Özəl sektor	3 618 622.10	48.72	
Fiziki şəxslər	39 274.82	0.53	
Ölkə qrupları üzrə			
MDB ölkələri	659 191.25	8.88	
Aİ ölkələri	3 670 017.49	49.41	Əlavə 5
Digər ölkələr	3 098 081.25	41.71	
İxrac əməliyyatlarının həcmnin:			
- yüksək həddi	2 226 339.74 (aprel)	-	Əlavə 1
- aşağı həddi	1 062 939.75 (may)	-	
- orta aylıq artım (+, -)	-140 258.61	-	
Qeyri-neft sektoru (2709-2715 mal mövqeləri istisna olmaqla) üzrə ixracın həcmi	907 558.12	12.22	
Humanitar yük, təmənnasız kömək və texniki yardım	239.58	-	

* - hesabat dövründə gömrük orqanlarında rəsmiləşdirilməsi başa çatdırılmış ixrac olunan xam neft və təbii qazın dəyərinə dair məlumatlar nəzərə alınmışdır

4.3. Avtomobillərin idxalı haqqında məlumat

XİF MN uzrə malın kodu	Malın adı	Miqdarı (ədəd)	Statistik dəyəri (min ABŞ dolları)
	Cəmi idxal olunmuşdur <i>o cümlədən:</i>	31 220	318 139.85
8702	Sürücü daxil olmaqla 10 nəfər və ya daha çox adam daşımaq üçün nəzərdə tutulmuş mühərrikli nəqliyyat vasitələri	51	4 625.24
8703	Əsasən adam daşımaq üçün nəzərdə tutulmuş minik avtomobilləri və digər mühərrikli nəqliyyat vasitələri	28 840	274 300.78
	ondan:		
870340, 870350, 870360, 870370	daxili yanma mühərriklə yanaşı elektrik mühərriklə də hərəkətə gətirilən nəqliyyat vasitələri	3 719	22 564.26
870380	yalnız elektrik mühərriklə hərəkətə gətirilən nəqliyyat vasitələri	29	1 046.01
8704	Yük daşımaq üçün mühərrikli nəqliyyat vasitələri	2 286	33 374.72
8705	Xüsusi təyinatlı mühərrikli nəqliyyat vasitələri	43	5 839.11

5) Sövdələşmə xarakterləri üzrə malların keçirilməsi

Sövdələşmə xarakterinin kodu və adı	İxrac		İdxal	
	dəyəri (min ABŞ doll.)	ixraca nisbətən %-lə	dəyəri (min ABŞ doll.)	idxala nisbətən %-lə
01 – Milli valyuta ilə hesablaşma	6 227.81	0.08	14 420.20	0.33
Sərbəst dönərli valyuta (SDV) ilə hesablaşmalar, o cümlədən:	4 174 846.61	56.21	3 612 177.91	82.23
21 – SDV ilə hesablaşma (dövlət krediti və dövlət kreditinin ödənişindən başqa) üzrə malların keçirilməsi	4 174 846.61	56.21	3 611 735.19	82.22
23 - Dövlət krediti üzrə malların keçirilməsi	0.00	0.00	441.42	0.01
26 – Dövlət kreditinin ödənilməsi hesabına malların keçirilməsi	0.00	0.00	1.30	0.00
Klirinq üzrə hesablaşmalar	0.00	0.00	45.35	0.00
36 - Dövlət kreditinin ödənişi hesabına malların keçirilməsi	0.00	0.00	45.35	0.00
Qapalı valyuta ilə hesablaşmalar, o cümlədən:	7 573.07	0.10	315 415.28	7.18
41 – Qapalı valyuta ilə hesablaşma (dövlət krediti və dövlət kreditinin ödənişindən başqa)	7 573.07	0.10	315 414.85	7.18
43 – Dövlət krediti üzrə malların keçirilməsi	0.00	0.00	0.43	0.00
Müəssisə və obyektlərin tikintisi haqqında saziş-öhdəlik hesabına malların keçirilməsi	0.00	0.00	42.63	0.00
72 – MDB ölkələri öhdəliyi hesabına malların keçirilməsi	0.00	0.00	15.94	0.00
78 - Kompensasiyalı öhdəliklər hesabına SDV ilə hesablaşmalar əsasında malların keçirilməsi	0.00	0.00	26.69	0.00
80 – Digərləri	3 238 642.50	43.61	450 782.65	10.26
Cəmi	7 427 289.99	100.00	4 392 884.02	100.00

6) Daşınan yüklər haqqında məlumat

İstiqamət və nəqliyyatın növü	Miqdarı (ton)	Əlavələr	
- İxrac <i>o cümlədən:</i>	20 597 271.72	Əlavə 6	
dəniz nəqliyyatı	66 415.31		
dəmir yolu nəqliyyatı	1 057 188.20		
avtomobil nəqliyyatı	664 416.20		
hava nəqliyyatı	12 605.54		
poçt göndərişi	5.75		
stasionar nəqliyyat vasitələri	18 796 314.82		
özü hərəkət edən vasitələr	325.90		
- İdxal <i>o cümlədən:</i>	3 056 455.65		
dəniz nəqliyyatı	153 358.67		
dəmir yolu nəqliyyatı	1 581 969.46		
avtomobil nəqliyyatı	1 106 066.73		
hava nəqliyyatı	3 684.25		
poçt göndərişi	121.56		
stasionar nəqliyyat vasitələri	201 496.63		
özü hərəkət edən vasitələr	9 758.35		
Cəmi	23 653 727.37		

7) Gömrük hüquqpozmalarına qarşı mübarizə haqqında məlumat

7.1. Aşkar edilmiş cinayət xarakterli faktlar – 174

o cümlədən:

Qaçqınçılıq faktı	40
Narkotik vasitələrin, psixotrop maddələrin və ya onların prekursorlarının qanunsuz dövriyyəsi ilə əlaqədar faktlar	20
narkotik vasitələrin miqdarı (qram)	973 869.4230
psixotrop maddələrin miqdarı (qram)	3 420.9720
prekursorların miqdarı (qram)	0
Gömrük ödənişlərinin ödənilməsindən yayınma	10
Aksiz markası ilə markalanmalı olan malları belə marka olmadan idxal etmə	8
Digər cinayət xarakterli faktlar	119
Bu əməlləri törədən şəxslərin sayı	176

7.2. Aşkar edilmiş inzibati xəta faktları – 8 381

o cümlədən:

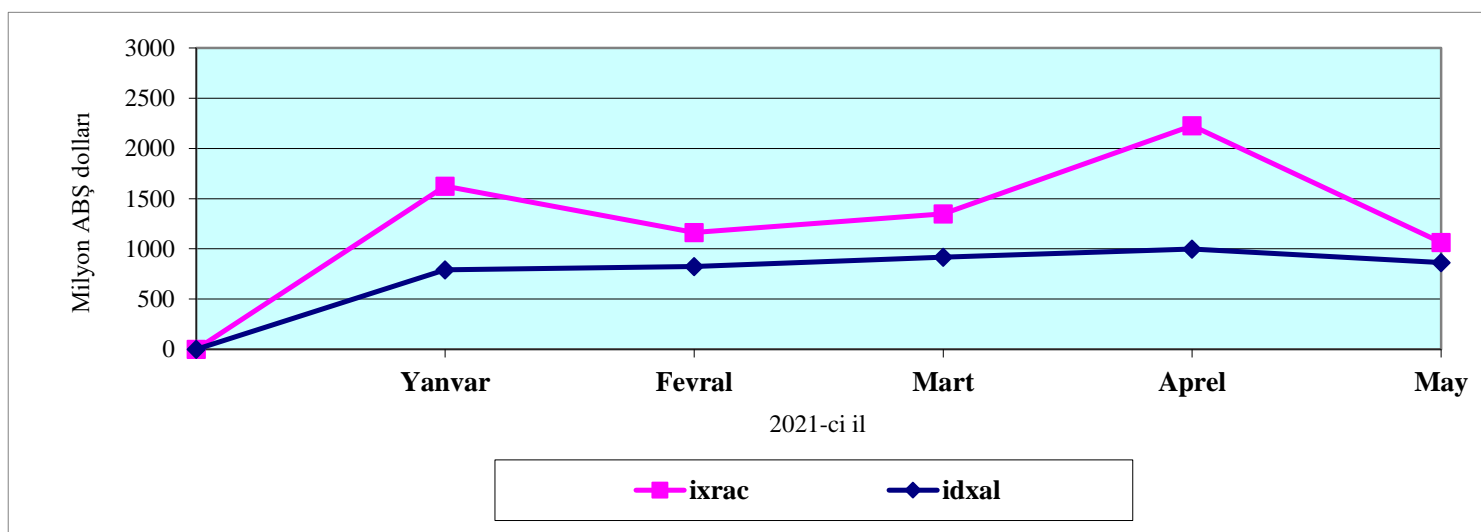
Kənar keçirmə	0
Gizli keçirmə	119
Bəyan etməmə	136
Malların, nəqliyyat vasitələrinin və onlara aid sənədlərin çatdırılmaması	7 145
Geri aparmama (gətirməmə)	45
Gömrük ödənişlərindən yayınma	111
Aksiz markasız idxal	0
Digər xətalər	860

Əlavə 1

İxrac və idxal əməliyyatlarının dinamikası

(min ABŞ dolları)

	Yanvar	Fevral	Mart	Aprel	May	İyun	İyul	Avqust	Sentyabr	Oktyabr	Noyabr	Dekabr	Cəmi
İxrac	1 623 974.17	1 163 973.06	1 350 063.28	2 226 339.74	1 062 939.75	-	-	-	-	-	-	-	7 427 289.99
İdxal	790 326.39	823 124.58	917 964.18	998 243.17	863 225.69	-	-	-	-	-	-	-	4 392 884.02
Saldo	833 647.77	340 848.48	432 099.10	1 228 096.57	199 714.05	-	-	-	-	-	-	-	3 034 405.97
Dövriyyə	2 414 300.56	1 987 097.64	2 268 027.46	3 224 582.91	1 926 165.44	-	-	-	-	-	-	-	11 820 174.01
İxracın aylıq artımı	-	-460 001.11	186 090.22	876 276.46	-1 163 399.99	-	-	-	-	-	-	-	-
İdxalın aylıq artımı	-	32 798.19	94 839.60	80 278.99	-135 017.47	-	-	-	-	-	-	-	-



Mal qrupları üzrə ixrac və idxal

Mal qrupunun kodu	Mal qrupunun adı	İxrac		İdxal	
		Min ABŞ dolları ilə	Ümumi ixrac nisbətən %-lə	Min ABŞ dolları ilə	Ümumi idxala nisbətən %-lə
A	B	1	2	3	4
	Cəmi	7 427 289.99	100.00	4 392 884.02	100.00
01	Diri heyvanlar	124.35	0.00	12 189.94	0.28
02	Ət və qida üçün yararlı ət əlavələri	193.04	0.00	25 808.74	0.59
03	Balıqlar və xərçəngkimilər, mollyusklar və digər su onurğasızları	748.48	0.01	11 360.15	0.26
04	Süd məhsulları; quş yumurtası; təbii bal, başqa yerdə adı çəkilməyən və təsnif olunmayan heyvan mənşəli ərzaq məhsulları	3 866.53	0.05	62 724.70	1.43
05	Başqa yerdə adı çəkilməyən və ya təsnif olunmayan heyvan mənşəli məhsullar	1 633.44	0.02	889.46	0.02
06	Canlı ağaclar və digər bitkilər; bitkilərin kökləri, soğanaqları və digər analogi hissələri; kəsilmiş çiçəklər və dekorativ bitkilər	150.28	0.00	16 660.42	0.38
07	Tərəvəz və bəzi yeməli meyvəköklülər və kök yumruları	118 266.19	1.59	44 326.85	1.01
08	Yeməli meyvələr və qoz-fındıq; sitrus meyvələrinin qabıqları və ya qovun qabıqcıqları	87 904.65	1.18	65 992.03	1.50
09	Qəhvə, çay, mate və ya paraqvay çayı və ədviyyatlar	3 812.35	0.05	26 655.95	0.61
10	Dənli bitkilər	9.90	0.00	130 950.13	2.98
11	Unüyütmə-yarma sənayesi məhsulları; səməni; nişastalar; inulin; buğda kleykovinası	115.70	0.00	7 697.60	0.18
12	Yağlı toxum və bar; digər toxumlar, bar və taxıl; dərman bitkiləri və texniki məqsədlər üçün bitkilər; saman və yem	1 978.14	0.03	29 410.48	0.67
13	Təmizlənməmiş təbii şellak; kitrələr, qatranlar və digər bitki şirələri və ekstraktları	923.86	0.01	373.38	0.01
14	Toxuma (hörgü) məmulatlarının hazırlanması üçün bitki mənşəli materiallar; başqa yerdə adı çəkilməyən və ya təsnif olunmayan digər bitki mənşəli məhsullar	353.89	0.00	239.68	0.01
15	Heyvan və ya bitki mənşəli piylər və yağlar və onların parçalanması nəticəsində alınan məhsullar; hazır yeyinti piyləri; heyvan və ya bitki mənşəli mumlar	13 814.11	0.19	84 702.34	1.93
16	Ətdən, balıqdan və ya xərçəngkimilərdən, mollyusklardan və ya digər su onurğasızlarından alınan hazır məhsullar	93.81	0.00	15 796.89	0.36
17	Şəkər və şəkərdən hazırlanan qənnadı məmulatları	16 504.36	0.22	73 603.95	1.68

A	B	1	2	3	4
18	Kakao və ondan hazırlanan məhsullar	1 705.06	0.02	37 849.36	0.86
19	Taxıldan, undan, nişastadan və ya süddən alınan hazır məhsullar; un qənnadı məmulatları	865.77	0.01	48 577.84	1.11
20	Tərəvzlərin, meyvələrin, qoz-fındığın və ya bitkilərin digər hissələrinin emal məhsulları	10 395.09	0.14	16 488.53	0.38
21	Müxtəlif ərzaq məhsulları	1 059.56	0.01	52 618.57	1.20
22	Alkoqollu və alkoqolsuz içkilər və sirkə	5 779.42	0.08	26 607.84	0.61
23	Yeyinti sənayesinin qalıqları və tullantıları; heyvanlar üçün hazır yemlər	3 077.80	0.04	37 841.64	0.86
24	Tütün və tütünün sənaye əvəzediciləri	2 773.68	0.04	41 330.26	0.94
25	Duz; kükürd; torpaq və daş; suvaq materialları, əhəng və sement	12 839.63	0.17	11 541.64	0.26
26	Filizlər, şlaklar və kül	4 761.20	0.06	87.63	0.00
27	Mineral yanacaq, neft və onların qovulma məhsulları; bitum tərkibli maddələr; mineral mumlar	6 569 945.57	88.46	118 850.15	2.71
28	Qeyri-üzvi kimya məhsulları; qiymətli metalların, nadir torpaq metallarının, radioaktiv elementlərin və ya izotopların qeyri-üzvi və ya üzvi birləşmələri	2 463.71	0.03	50 683.70	1.15
29	Üzvi kimyəvi birləşmələr	5 505.40	0.07	13 247.79	0.30
30	Əczaçılıq məhsulları	523.44	0.01	199 740.20	4.55
31	Gübrələr	4 549.86	0.06	24 367.66	0.55
32	Aşılavıcı və boyayıcı ekstraktlar, tanninlər və onların törəmələri; boyaqlar, piqmentlər və digər boyayıcı maddələr; boyalar və laklar; zamazkalar və digər mastikalar; tipografiya boyaqları, mürəkkəblər, tuş	1 625.62	0.02	24 716.27	0.56
33	Efir yağları və rezinoidlər; ətriyyat, kosmetik və tualet vasitələri	1 103.62	0.01	64 800.99	1.48
34	Sabun, səthi-aktiv üzvi maddələr, yuyucu vasitələr, sürtkü materialları, süni və hazır mumlar, təmizləmə və cilalama üçün tərkiblər, şamlar və analogi məmulatlar, yapma üçün pasta, plastilin, «diş müalicəsi mumu»	201.83	0.00	44 129.82	1.00
35	Zülal tərkibli maddələr; modifikasiya olunmuş nişastalar; yapışqanlar; fermentlər	5.91	0.00	6 334.62	0.14
36	Partlayıcı maddələr; pirotexnika məmulatları; kibritlər; pirofor ərintilər; bəzi yanar maddələr	0.00	0.00	2 223.72	0.05
37	Foto və kino malları	0.00	0.00	1 147.75	0.03
38	Digər kimyəvi məhsullar	3 281.64	0.04	84 082.38	1.91
39	Plastmassa və onlardan hazırlanan məmulatlar	143 070.21	1.93	136 341.47	3.10
40	Kauçuk, rezin və onlardan hazırlanan məmulatlar	194.42	0.00	56 686.77	1.29
41	Emal olunmamış gön (təbii xəzdən başqa) və aşılانmış dəri	5 182.11	0.07	163.62	0.00
42	Dəri məmulatları; sərraclıq-yəhər məmulatları və qoşqu ləvazimatları; yol ləvazimatları, qadın çantaları və analogi mallar; heyvanların bağırsaqlarından hazırlanan məmulatlar (barama fibroinindən olan liflər istisna olmaqla)	32.71	0.00	6 552.60	0.15
43	Təbii və süni xəz; ondan hazırlanan məmulatlar	0.06	0.00	100.53	0.00
44	Oduncaq və ondan hazırlanan məmulatlar; ağac kömürü	149.65	0.00	109 304.10	2.49
45	Mantar və ondan hazırlanan məmulatlar	0.00	0.00	195.31	0.00

A	B	1	2	3	4
46	Küləşdən, alfadan və digər materiallardan hörmə üçün hazırlanan məmulatlar; səbət məmulatları və hörülmüş məmulatlar	0.00	0.00	107.55	0.00
47	Oduncaqdan və ya digər lifli sellüloz materiallardan hazırlanan kütlə; regenerasiya edilən kağız və karton (makulatura və tullantılar)	9.45	0.00	102.85	0.00
48	Kağız və karton; kağız kütlədən, kağızdan və ya kartondan hazırlanan məmulatlar	1 634.93	0.02	70 314.79	1.60
49	Çap kitablar, qəzetlər, reproduksiyalar və poliqrafiya sənayesinin digər məmulatları; əlyazmalar, makinada yazılan mətnlər və planlar	1 332.72	0.02	4 629.02	0.11
50	İpək	1 207.25	0.02	5.45	0.00
51	Yun, zərif və ya qaba heyvan tükü; at tükündən iplik və parça	0.00	0.00	153.19	0.00
52	Pambıq	129 083.04	1.74	1 975.96	0.04
53	Digər bitki mənşəli toxuculuq lifləri; kağız iplik və kağız iplikdən parçalar	0.00	0.00	686.86	0.02
54	Kimyəvi saplar, kimyəvi toxuculuq materiallarından olan yastı və analoji saplar	647.94	0.01	16 082.46	0.37
55	Kimyəvi liflər	135.51	0.00	5 049.01	0.11
56	Pambıq (vata), keçə və ya fetr və toxunmamış materiallar; xüsusi iplik; ciyə (viş), kəndir, kanat və trosar və onlardan məmulatlar	134.63	0.00	17 496.14	0.40
57	Xalçalar və digər toxunma döşəmə örtükləri	147.18	0.00	8 631.89	0.20
58	Xüsusi parçalar; taftinqli (baftalı) toxuculuq materialları; krujevalar; qobelenlər; bəzək materialları; tikmələr	41.86	0.00	2 546.22	0.06
59	Həpədurulmuş, üzüklü, təkrarlanmış toxuculuq materialları; texniki təyinatlı toxuculuq məmulatları	7.78	0.00	2 466.20	0.06
60	Maşınla və əllə toxunma trikotaj parçalar	0.01	0.00	11 325.85	0.26
61	Maşınla və ya əllə toxunmuş trikotaj geyim əşyaları və geyim ləvazimatları	172.92	0.00	53 744.90	1.22
62	Paltar və geyim ləvazimatları, maşınla və ya əllə toxunmuş trikotajdan başqa	383.26	0.01	29 916.73	0.68
63	Digər hazır toxuculuq məmulatları; dəstlər; işlənmiş geyimlər və toxuculuq məmulatları; cır-cındır	9 065.07	0.12	18 122.51	0.41
64	Ayaqqabılar, getrlər və analoji məmulatlar; onların hissələri	162.00	0.00	25 102.90	0.57
65	Baş geyimləri və onların hissələri	0.86	0.00	1 103.31	0.03
66	Çətirlər, gündən qoruyucu çətirlər, çəliklər, çəlik-oturacaqlar, qırmanc, minik atları üçün qamçılar və onların hissələri	0.02	0.00	121.84	0.00
67	Emal edilmiş lələk və pərgü və onlardan hazırlanmış məmulatlar; süni çiçəklər; insan saçından məmulatlar	3.56	0.00	516.65	0.01
68	Daş, gips, sement, asbest, slyuda və analoji materialdan məmulatlar	443.03	0.01	22 902.92	0.52
69	Keramika məmulatları	87.85	0.00	39 832.07	0.91
70	Şüşə və ondan hazırlanan məmulatlar	958.24	0.01	29 790.94	0.68
71	Təbii və ya yetişdirilmiş mirvari, qiymətli və ya azqiymətli daşlar, qiymətli metallar, üzərinə qiymətli metal çəkilmiş metallar və onlardan hazırlanan məmulatlar; bijuteriya; sikkələr	88 656.82	1.19	8 677.27	0.20
72	Qara metallar	29 431.33	0.40	107 998.69	2.46

A	B	1	2	3	4
73	Qara metallardan məmulatlar	10 219.69	0.14	181 915.67	4.14
74	Mis və ondan hazırlanan məmulatlar	21 535.93	0.29	8 057.66	0.18
75	Nikel və ondan hazırlanan məmulatlar	0.10	0.00	701.05	0.02
76	Alüminium və ondan hazırlanan məmulatlar	57 895.99	0.78	39 004.59	0.89
78	Qurğuşun və ondan hazırlanan məmulatlar	4 632.64	0.06	116.57	0.00
79	Sink və ondan hazırlanan məmulatlar	402.87	0.01	471.15	0.01
80	Qalay və ondan hazırlanan məmulatlar	0.00	0.00	6.55	0.00
81	Digər qiymətsiz metallar; metal keramikası; onlardan hazırlanan məmulatlar	0.14	0.00	221.45	0.01
82	Qiymətsiz metallardan alətlər, qurğular, bıçaq məmulatları, qaşıqlar və çəngəllər; onların qiymətsiz metallardan olan hissələri	2 091.03	0.03	15 795.66	0.36
83	Qiymətsiz metallardan hazırlanan digər məmulatlar	28.46	0.00	22 512.35	0.51
84	Nüvə reaktorları, qazanlar, avadanlıq və mexaniki qurğular; onların hissələri	15 266.98	0.21	710 234.35	16.17
85	Elektrik maşınları və avadanlıqları, onların hissələri; səsyazma və səsləndirmə aparaturası, televiziya təsvirlərinin və səslərinin yazılması və canlandırılması üçün aparatura, onların hissələri və ləvazimatları	4 816.77	0.06	407 792.59	9.28
86	Dəmiryol lokomotivləri və ya mühərrikli tramvay vaqonları, dəmiryol nəqliyyat vasitələri və onların hissələri; dəmiryol və ya tramvay xətləri üçün yol avadanlıqları və qurğuları, onların hissələri; mexaniki siqnal avadanlıqları	1 567.34	0.02	12 086.37	0.28
87	Yerüstü nəqliyyat vasitələri, dəmiryolu və tramvay nəqliyyat vasitələrindən başqa, və onların hissələri və ləvazimatları	2 155.74	0.03	402 832.31	9.17
89	Gəmilər, qayıqlar və üzən konstruksiyalar	17.80	0.00	34 499.53	0.79
90	Optik, fotoqrafik, kinematoqrafiya, ölçü, nəzarət, ən dəqiq, tibbi və ya cərrahiyyə alətləri və aparatları; onların hissələri və ləvazimatları	8 158.59	0.11	96 524.21	2.20
91	Bütün növ saatlar və onların hissələri	40.02	0.00	6 269.49	0.14
92	Musiqi alətləri; onların hissələri və ləvazimatları	14.92	0.00	639.21	0.01
94	Mebel; yataq ləvazimatları, döşəklər, döşək əsasları, divan yastıqları və analoji doldurulma mebel ləvazimatları; lampalar və işıqlandırıcı avadanlıqlar; işıq tablo və lövhələri, analoji məmulatlar; yığma tikinti konstruksiyaları	2 353.39	0.03	74 476.16	1.70
95	Oyuncaqlar, oyunlar və idman inventarı; onların hissələri və ləvazimatları	76.71	0.00	14 513.97	0.33
96	Müxtəlif hazır məmulatlar	25.12	0.00	27 634.31	0.63
97	İncəsənət əsərləri, kolleksiya əşyaları və antikvariat	94.76	0.00	150.86	0.00

Əlavə 3

İxracda əsas mallar

(min ABŞ dolları)

№	XİF MN üzrə malın kodu	Malın adı	2021-ci ilin ilk 5 ayı		2021-ci ilin ilk 5 ayının ixracına nisbətən, %-lə	2021-ci ilin ilk 5 ayının qeyri- neft sektoru üzrə ixracına nisbətən, %-lə
			Miqdar	Statistik dəyər		
		İxrac - cəmi	-	7 427 289.99	100.00	-
I.	2709-2715	Neft-qaz sektoruna daxil olan mallar üzrə	-	6 519 731.87	87.78	-
	270900	Bitumlu süxurlardan alınmış xam neft və xam neft məhsulları, ton	11 921 162.88	4 927 241.27	66.34	-
	2710	Xam məhsullardan başqa, bitumlu süxurlardan alınmış neft və neft məhsulları; tərkibində neft və ya neft məhsullarının miqdarı 70 kütlə % və ya daha çox olan məhsullar, ton	533 193.13	230 566.54	3.10	-
	271121	Təbii qaz, qaz halında, min kub metr	9 174 562.13	1 335 749.12	17.98	-
	27131	Neft koksu, ton	132 974.15	7 978.45	0.11	-
	271320	Neft bitumu, ton	58 361.34	11 078.93	0.15	-
		Digərləri	-	7 117.56	0.10	-
II.		Neft-qaz sektoruna daxil olmayan mallar üzrə	-	907 558.12	12.22	100.00
	07-08	Meyvə-tərəvəz, ton	213 911.01	206 170.83	2.78	22.72
		ondan:				
	0701	Kartof, ton	49 978.52	21 357.66	0.29	2.35
	0702	Tomat, ton	76 037.68	86 999.24	1.17	9.59
	0802 2	Meşə fındığı, ton	6 392.88	38 576.67	0.52	4.25
	0808 10	Alma, ton	24 062.89	10 549.83	0.14	1.16
	0810 70	Xurma, ton	42 342.91	31 865.68	0.43	3.51
	0810907501	Nar, ton	1 910.83	2 986.81	0.04	0.33

№	XİF MN üzrə malın kodu	Malın adı	2021-ci ilin ilk 5 ayı		2021-ci ilin ilk 5 ayının ixracına nisbətən, %-lə	2021-ci ilin ilk 5 ayının qeyri- neft sektoru üzrə ixracına nisbətən, %-lə
			Miqdar	Statistik dəyər		
	0902	Çay, ton	481.58	3 684.85	0.05	0.41
	15	Bitki və heyvan mənşəli piylər və yağlar, ton	11 061.74	13 814.11	0.19	1.52
	1701	Şəkər, ton	31 670.16	16 255.02	0.22	1.79
	20	Tərəvəz və meyvələrin emal məhsulları, ton	8 841.39	10 395.09	0.14	1.15
	22	Alkoqollu və alkoqolsuz içkilər və sirkə, min ABŞ dolları	-	5 779.42	0.08	0.64
	2523	Sement, hazır və ya klinker formasında, ton	208 339.76	7 187.11	0.10	0.79
	2716	Elektrik enerjisi, min kVt/saat	746 029.82	30 325.64	0.41	3.34
	28-38	Kimya sənayesi məhsulları, ton	53 539.20	19 261.03	0.26	2.12
		ondan:				
	3102	azot gübrəsi, ton	12 493.60	2 203.46	0.03	0.24
	39	Plastmassa və onlardan hazırlanan məmulatlar, ton	153 172.83	143 070.21	1.93	15.76
		ondan:				
	3901	polietilen, ilkin formalarda, ton	53 351.20	61 427.78	0.83	6.77
	390210	polipropilen, ilkin formalarda, ton	35 179.60	44 213.01	0.60	4.87
	390230	propilenin sopolimerləri, ilkin formalarda, ton	9 366.30	14 593.35	0.20	1.61
	5201-5203	Pambıq lifi, ton	72 716.08	109 370.49	1.47	12.05
	5204-5207	Pambıq iplik, ton	6 462.96	17 839.61	0.24	1.97
	72-73	Qara metallar və onlardan hazırlanan məmulatlar, ton	60 041.33	39 651.01	0.53	4.37
	76	Alüminium və ondan hazırlanan məmulatlar, ton	23 975.42	57 895.99	0.78	6.38
		Digərləri	-	907 558.12	3.04	24.99

Əlavə 3.1

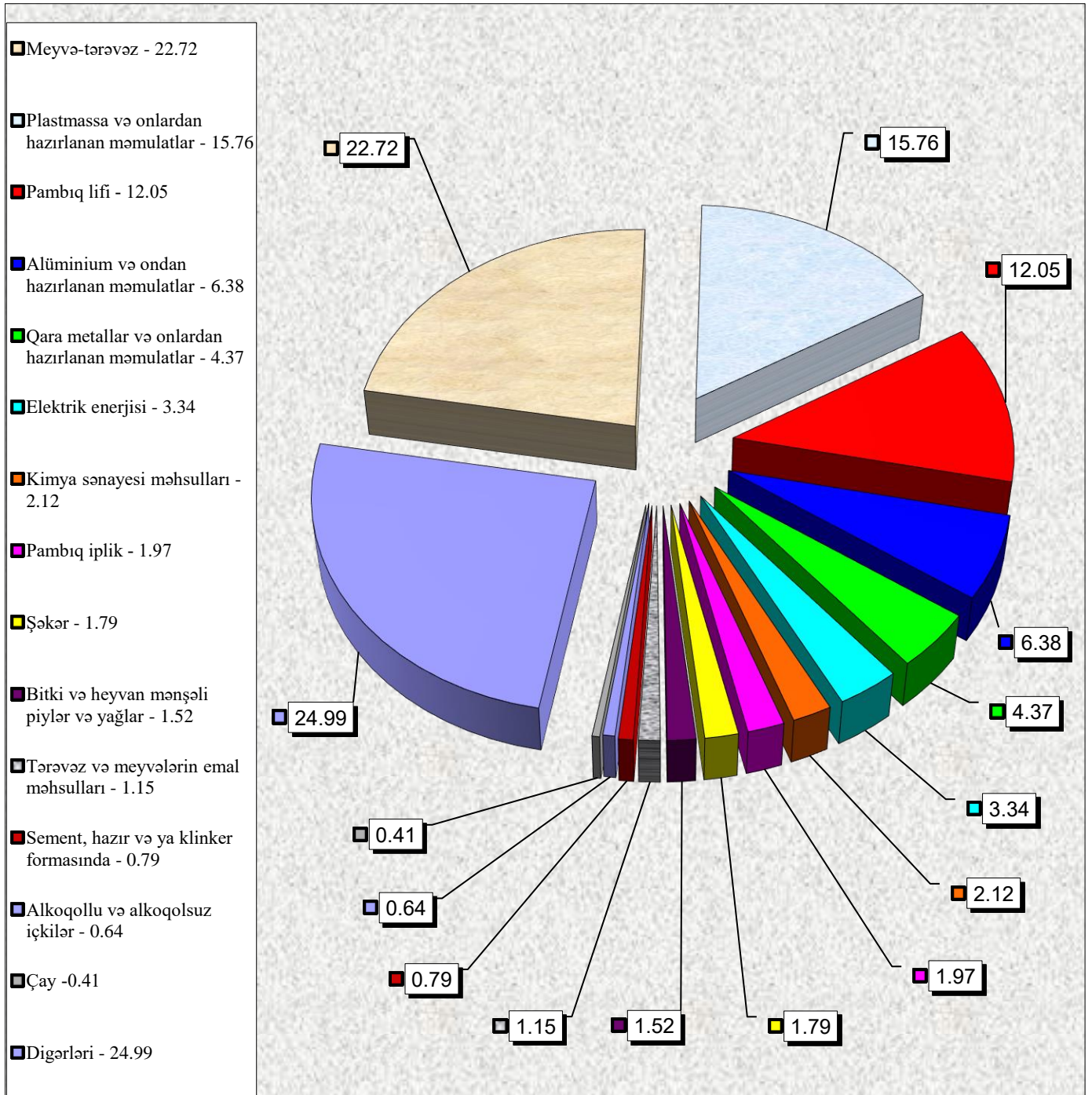
Xam neft və təbii qazın ixrac olunduğu ölkələr *

(min ABŞ dolları)

XİF MN üzrə malın kodu	Malın adı	Ölkələr	Miqdar	Statistik dəyər
2709 00	Bitumlu süxurlardan alınmış xam neft və xam neft məhsulları, ton	Cəmi	11 921 162.88	4 927 241.27
		İtaliya	5 982 918.16	2 449 857.56
		Hindistan	845 590.52	346 185.84
		İspaniya	865 947.16	338 981.82
		İsrail	615 917.17	276 308.65
		Portuqaliya	451 184.17	193 469.98
		Tunis	406 537.03	178 788.31
		Xorvatiya	444 811.96	177 191.49
		Ukrayna	480 800.72	173 237.94
		Tailand	277 100.94	134 110.72
		Böyük Britaniya	270 508.23	124 677.97
		Belarus	270 691.94	118 892.03
		Çin	277 516.67	102 592.36
		Türkiyə	235 164.13	97 753.67
		Kanada	139 519.11	66 881.01
		İrlandiya	87 840.90	41 737.54
		Almaniya	91 823.81	37 383.31
		Rumıniya	84 725.08	30 584.11
		Avstraliya	54 975.82	20 884.24
		Çexiya	37 259.27	17 562.17
		Rusiya	330.10	160.57
2711 21	Təbii qaz, qaz halında, min kub metr	Cəmi	9 174 562.13	1 335 749.12
		Türkiyə	5 884 376.69	804 672.43
		İtaliya	1 152 662.92	243 642.95
		Gürcüstan	1 833 652.41	239 294.72
		Yunanıstan	127 818.77	32 774.78
		Bolqarıstan	91 998.86	12 173.95
		İran İslam Respublikası	84 052.48	3 190.31

* - hesabat dövründə gömrük orqanlarında rəsmiləşdirilməsi başa çatdırılmış ixrac olunan xam neft və təbii qazın dəyərində dair məlumatlar nəzərə alınmışdır

Əlavə 3-də göstərilmiş qeyri-neft məhsullarının ixracında əsas malların faizlə xüsusi çəkisi

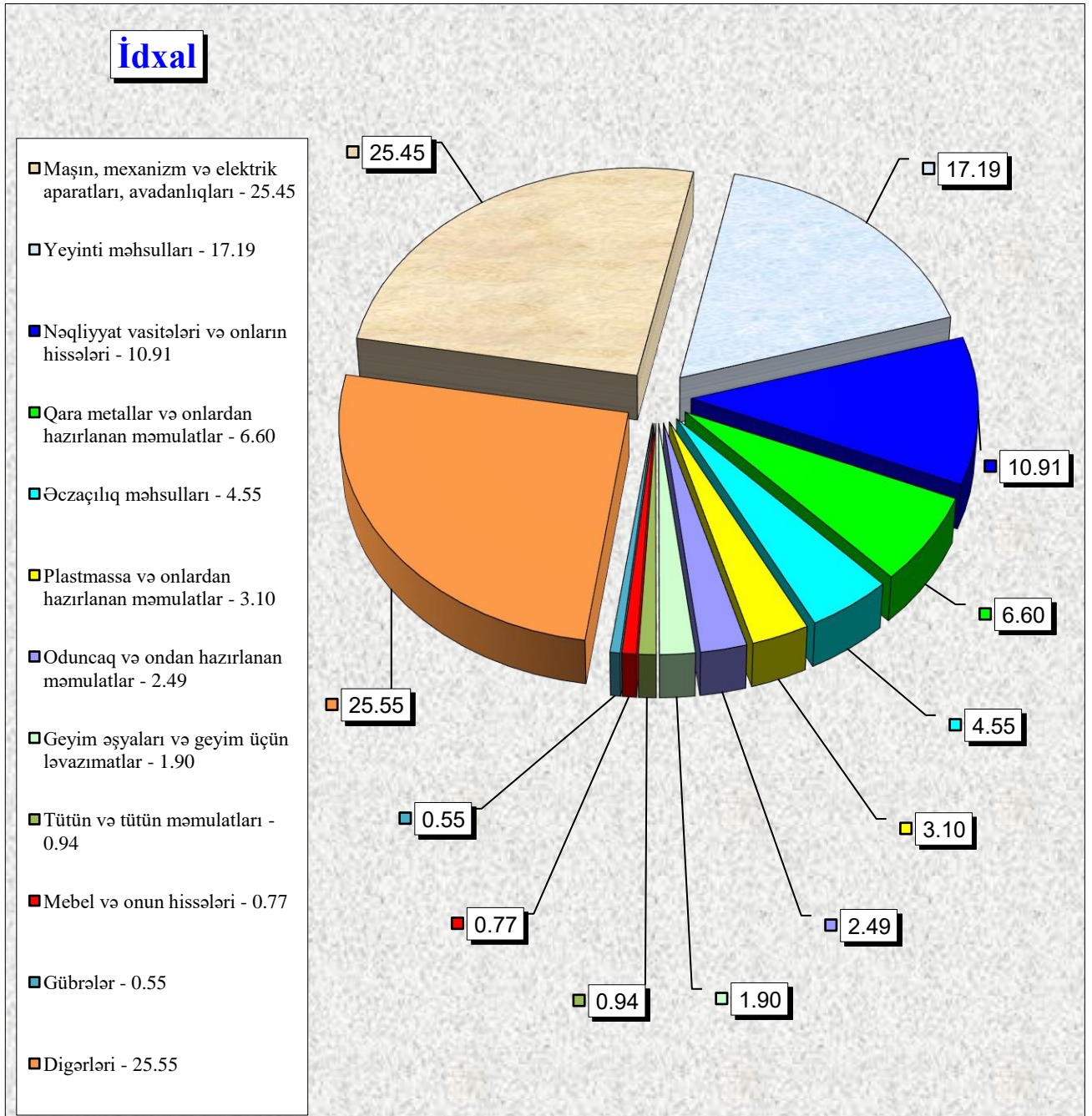


İdxalda əsas mallar

(min ABŞ dolları)

XİF MN üzrə malın kodu	Malın adı	2021-ci ilin ilk 5 ayı		2021-ci ilin ilk 5 ayının idxalına nisbətən %-lə
		Miqdar	Statistik dəyər	
	İdxal - cəmi	-	4 392 884.02	100.00
02-04, 07-11, 1201-1208, 15-22	Yeyinti məhsulları, min ABŞ dolları	-	755 015.43	17.19
	ondan:			
02	Ət, ton	14 683.44	25 808.74	0.59
0401-0402	Süd, ton	3 203.71	4 773.10	0.11
0405	Kərə yağı və süddən hazırlanmış digər yağlar, ton	6 726.03	32 738.25	0.75
07-08	Meyvə-tərəvəz, ton	205 305.23	110 318.89	2.51
0902	Çay, ton	5 760.55	22 945.32	0.52
1001	Buğda, ton	392 213.92	99 808.49	2.27
1003	Arpa, ton	12 008.65	2 557.19	0.06
1005	Qarğıdalı, ton	19 437.10	8 835.04	0.20
1006	Düyü, ton	26 722.00	19 723.12	0.45
15	Bitki və heyvan mənşəli piylər və yağlar, ton	62 830.09	84 702.34	1.93
24	Tütün və tütün məmulatları, min ABŞ dolları	-	41 330.26	0.94
30	Əczaçılıq məhsulları, ton	9 912.75	199 740.20	4.55
31	Gübrələr, ton	89 878.45	24 367.66	0.55
39	Plastmassa və onlardan hazırlanan məmulatlar, ton	66 808.98	136 341.47	3.10
44	Oduncaq və ondan hazırlanan məmulatlar, min ABŞ dolları	-	109 304.10	2.49
61-62	Geyim əşyaları və geyim üçün ləvazimatlar, min ABŞ dolları	-	83 661.63	1.90
72-73	Qara metallar və onlardan hazırlanan məmulatlar, ton	205 594.57	289 914.36	6.60
84-85	Maşın, mexanizm, elektrik aparatları, avadanlıqlar və onların hissələri, min ABŞ dolları	-	1 118 026.95	25.45
86-89	Nəqliyyat vasitələri və onların hissələri, min ABŞ dolları	-	479 448.08	10.91
9401-9403	Mebel və onun hissələri, min ABŞ dolları	-	33 737.23	0.77
	Digərləri	-	1 121 996.65	25.55

Əlavə 4-də göstərilmiş idxal əməliyyatlarında əsas malların xüsusi çəkisi, faizlə



Ölkələr üzrə ixrac və idxal

Ölkələrin adı	İxrac		İdxal	
	Min ABŞ dolları ilə	Ümumi ixraca nisbətən %-lə	Min ABŞ dolları ilə	Ümumi idxala nisbətən %-lə
A	2	4	6	8
Cəmi	7 427 289.99	100.00	4 392 884.02	100.00
o cümlədən:				
MDB ölkələri üzrə cəmi	659 191.25	8.88	1 073 214.41	24.43
Belarus	125 111.77	1.68	50 647.43	1.15
Qazaxıstan	11 064.18	0.15	27 974.45	0.64
Qırğızıstan	1 680.19	0.02	1 991.00	0.05
Moldova	549.24	0.01	1 540.19	0.04
Özbəkistan	10 739.30	0.14	29 189.56	0.66
Rusiya	291 360.82	3.92	767 961.74	17.48
Tacikistan	5 059.13	0.07	45.15	0.00
Türkmənistan	17 652.47	0.24	16 286.86	0.37
Ukrayna	195 974.14	2.64	177 578.04	4.04
Avropa İttifaqı ölkələri üzrə cəmi	3 670 017.49	49.41	860 112.60	19.58
Almaniya	45 383.33	0.61	287 847.73	6.55
Avstriya	2 439.06	0.03	22 998.52	0.52
Belçika	9 197.65	0.12	20 631.98	0.47
Bolqarıstan	12 614.82	0.17	7 131.08	0.16
Çexiya	19 225.73	0.26	16 224.95	0.37
Danimarka	702.19	0.01	12 311.62	0.28
Estoniya	630.54	0.01	2 180.90	0.05
Finlandiya	181.49	0.00	9 775.26	0.22
Fransa	1 066.21	0.01	73 913.55	1.68
Xorvatiya	177 199.59	2.39	798.12	0.02
İrlandiya	41 753.69	0.56	7 881.15	0.18
İspaniya	342 370.17	4.61	29 137.01	0.66

A	2	4	6	8
İsveç	802.60	0.01	29 126.65	0.66
İtaliya	2 730 955.86	36.77	155 363.31	3.54
Kıpr	0.00	0.00	626.38	0.01
Latviya	1 499.95	0.02	6 394.81	0.15
Litva	6 444.93	0.09	11 345.40	0.26
Lüksemburq	4 463.37	0.06	1 379.40	0.03
Macarıstan	465.99	0.01	15 459.47	0.35
Malta	77.17	0.00	103.42	0.00
Niderland	4 097.02	0.06	42 431.77	0.97
Polşa	2 067.68	0.03	48 885.24	1.11
Portuqaliya	193 627.94	2.61	4 741.36	0.11
Rumıniya	39 895.67	0.54	25 142.48	0.57
Slovakiya	34.03	0.00	14 824.56	0.34
Sloveniya	0.00	0.00	8 895.37	0.20
Yunanıstan	32 820.82	0.44	4 561.09	0.10
Dıgər ölkələr üzrə cəmi	3 098 081.25	41.71	2 459 557.01	55.99
Albaniya	100.00	0.00	190.31	0.00
Amerika Birləşmiş Ştatları	29 530.58	0.40	192 886.41	4.39
Amerika Samoası	0.00	0.00	0.87	0.00
Andorra	0.00	0.00	0.89	0.00
Anqola	107.63	0.00	0.00	0.00
Argentina	0.00	0.00	12 536.18	0.29
Aruba	1.25	0.00	0.00	0.00
Avstraliya	21 076.35	0.28	27 136.68	0.62
Banqladeş	137.08	0.00	2 870.16	0.07
Benin	64.56	0.00	0.00	0.00
Bermud adaları	15.31	0.00	0.00	0.00
Bəhreyn	0.00	0.00	302.43	0.01
Birləşmiş Ərəb Əmirlikləri	6 361.30	0.09	16 457.18	0.37
Tanzaniya	0.00	0.00	216.25	0.00
Boliviya	0.00	0.00	2.72	0.00
Bosniya və Herseqovina	0.00	0.00	553.78	0.01
Böyük Britaniya	136 030.32	1.83	117 246.12	2.67
Braziliya	1 893.84	0.03	69 250.46	1.58

A	2	4	6	8
Bruney-Darüssalam	32.67	0.00	0.00	0.00
Burkina-Faso	0.00	0.00	0.05	0.00
Butan	0.00	0.00	30.75	0.00
Cəbəli-Tariq	41 279.74	0.56	0.18	0.00
Cənubi Afrika Respublikası	0.11	0.00	2 158.98	0.05
Cənubi Sudan	0.00	0.00	52.89	0.00
Çili	0.00	0.00	1 985.20	0.05
Çin	120 995.78	1.63	556 909.38	12.68
Çinin xüs. inz. r-nu Honkonq	1 337.96	0.02	288.04	0.01
Çinin xüs. inz. r-nu Aomin (Makao)	0.00	0.00	1.54	0.00
Dominikan Respublikası	0.00	0.00	33.18	0.00
Ekvador	18.95	0.00	18 791.34	0.43
Eritreya	0.00	0.00	4.48	0.00
Əfqanıstan	764.28	0.01	31.64	0.00
Əlcəzair	6.90	0.00	890.18	0.02
Färer adaları	0.00	0.00	85.85	0.00
Filippinlər	3.20	0.00	1 050.27	0.02
Gürcüstan	348 655.99	4.69	30 381.84	0.69
Haiti	0.00	0.00	0.72	0.00
Həbəşistan	0.00	0.00	116.70	0.00
Hindistan	350 121.87	4.71	66 890.35	1.52
Honduras	0.00	0.00	9.04	0.00
İndoneziya	28.73	0.00	26 867.01	0.61
İordaniya	289.23	0.00	1 602.83	0.04
İraq	5 876.00	0.08	195.14	0.00
İran İslam Respublikası	11 595.25	0.16	155 891.85	3.55
İslandiya	0.00	0.00	1 031.50	0.02
İsrail	277 669.36	3.74	10 201.27	0.23
İsveçrə	91 097.67	1.23	38 065.76	0.87
Fələstin	25.91	0.00	296.79	0.01
Kamboca	0.00	0.00	611.42	0.01
Kamerun	0.01	0.00	12.70	0.00
Kanada	67 192.73	0.90	4 884.43	0.11
Kayman adaları	0.00	0.00	133.23	0.00

A	2	4	6	8
Şimali Makedoniya Respublikası	0.00	0.00	215.27	0.00
Keniya	0.00	0.00	531.78	0.01
Kolumbiya	0.45	0.00	305.66	0.01
Koreya (KXDR)	0.00	0.00	28.34	0.00
Koreya Respublikası	19.57	0.00	89 663.45	2.04
Kosta-Rika	0.00	0.00	751.36	0.02
Kot-divuar	86.91	0.00	42.09	0.00
Kuba	0.00	0.00	67.33	0.00
Küveyt	75.10	0.00	37.55	0.00
Qana	33.21	0.00	7.45	0.00
Qayana	30.13	0.00	0.00	0.00
Qəmər adaları	0.00	0.00	20.60	0.00
Qətər	695.98	0.01	9.11	0.00
Qrenlandiya	0.00	0.00	0.38	0.00
Qvatemala	0.00	0.00	94.33	0.00
Laos (LXDR)	0.00	0.00	103.83	0.00
Lixtenşteyn	0.00	0.00	20.95	0.00
Livan	313.59	0.00	314.88	0.01
Liviya	27 712.81	0.37	0.00	0.00
Madaqaskar	0.00	0.00	124.29	0.00
Malavi	0.00	0.00	37.11	0.00
Malayziya	234.51	0.00	31 155.84	0.71
Mali	0.00	0.00	0.03	0.00
Mavriki	0.00	0.00	89.95	0.00
Mavritaniya	0.00	0.00	16.40	0.00
Meksika	0.92	0.00	21 927.88	0.50
Men adası	24.46	0.00	0.00	0.00
Mərakeş	0.00	0.00	1 641.73	0.04
Misir	15 478.54	0.21	5 044.83	0.11
Monako	0.00	0.00	44.64	0.00
Monqolustan	15.25	0.00	0.09	0.00
Monteneqro	0.60	0.00	0.00	0.00
Mozambik	0.72	0.00	0.00	0.00
Myanma	82.70	0.00	391.69	0.01

A	2	4	6	8
Namibiya	0.00	0.00	3.31	0.00
Nepal	0.00	0.00	37.61	0.00
Nigeriya	50.38	0.00	4.99	0.00
Nikaraqua	0.00	0.00	1.86	0.00
Norveç	131.73	0.00	39 041.26	0.89
Oman	7.25	0.00	21.05	0.00
Pakistan	176.71	0.00	4 514.20	0.10
Panama	0.00	0.00	18.14	0.00
Paraqvay	0.00	0.00	279.43	0.01
Peru	0.00	0.00	897.85	0.02
Pitkern (Britaniya)	0.00	0.00	1.39	0.00
Puerto-Riko (ABŞ)	0.00	0.00	56.13	0.00
Ruanda	0.00	0.00	33.07	0.00
Salvador	0.00	0.00	7.59	0.00
San-Marino	42.62	0.00	129.81	0.00
Seneqal	319.18	0.00	0.19	0.00
Serbiya	895.09	0.01	3 593.54	0.08
Seyşel adaları	0.00	0.00	0.17	0.00
Səudiyyə Ərəbistanı	485.82	0.01	7 015.17	0.16
Sinqapur	44.31	0.00	6 875.87	0.16
Somali	0.00	0.00	0.19	0.00
Sudan	0.00	0.00	0.92	0.00
Surinam	0.00	0.00	0.05	0.00
Suriya Ərəb Respublikası	0.00	0.00	268.83	0.01
Svazilend	0.00	0.00	32.43	0.00
Syerra-Leone	0.00	0.00	8.84	0.00
Şimali Marian adaları (ABŞ)	0.00	0.00	0.05	0.00
Svalbard (Şpisbergen və Yan-Mayen)	0.00	0.00	0.07	0.00
Şri-Lanka	0.00	0.00	19 285.03	0.44
Tailand	134 120.00	1.81	21 166.34	0.48
Tayvan (Çinin əyaləti)	17.27	0.00	7 593.12	0.17
Tokelau (Yeni Zelanda)	0.00	0.00	6.09	0.00
Trinidad və Tobaqo	140.95	0.00	0.00	0.00
Tunis	190 556.36	2.57	1 206.80	0.03

A	2	4	6	8
Türkiyə	1 207 014.94	16.25	660 432.58	15.03
Uqanda	0.00	0.00	0.06	0.00
Uruqvay	0.00	0.00	24.65	0.00
Vanuatu	0.00	0.00	5.05	0.00
Venesuela	0.00	0.00	14.53	0.00
Vyetnam	183.93	0.00	48 940.48	1.11
Yamayka	0.00	0.00	23 583.84	0.54
Yaponiya	6 490.03	0.09	86 016.55	1.96
Yeni Zelanda	64.77	0.00	16 302.07	0.37
Yəmən	177.93	0.00	0.00	0.00
Zambiya	0.00	0.00	0.03	0.00
Zimbabve	0.00	0.00	289.93	0.01
Təyin olunmayıb	45.96	0.00	0.00	0.00

Əlavə 5.1

Ticarət dövriyyəsində əsas ölkələr

Ölkələrin adı	Min ABŞ dolları	Ümumi dövriyyəyə nisbətən %-lə
Cəmi	11 820 174.01	100.00
o cümlədən:		
İtaliya	2 886 319.17	24.42
Türkiyə	1 867 447.52	15.80
Rusiya	1 059 322.56	8.96
Çin	677 905.16	5.74
Hindistan	417 012.23	3.53
Gürcüstan	379 037.83	3.21
Ukrayna	373 552.18	3.16
İspaniya	371 507.18	3.14
Almaniya	333 231.06	2.82
İsrail	287 870.63	2.44
Böyük Britaniya	253 276.44	2.14
Amerika Birləşmiş Ştatları	222 416.99	1.88
Portuqaliya	198 369.30	1.68
Tunis	191 763.16	1.62
Xorvatiya	177 997.70	1.51
Digər ölkələr	2 123 144.89	17.95

İxracda əsas ölkələr

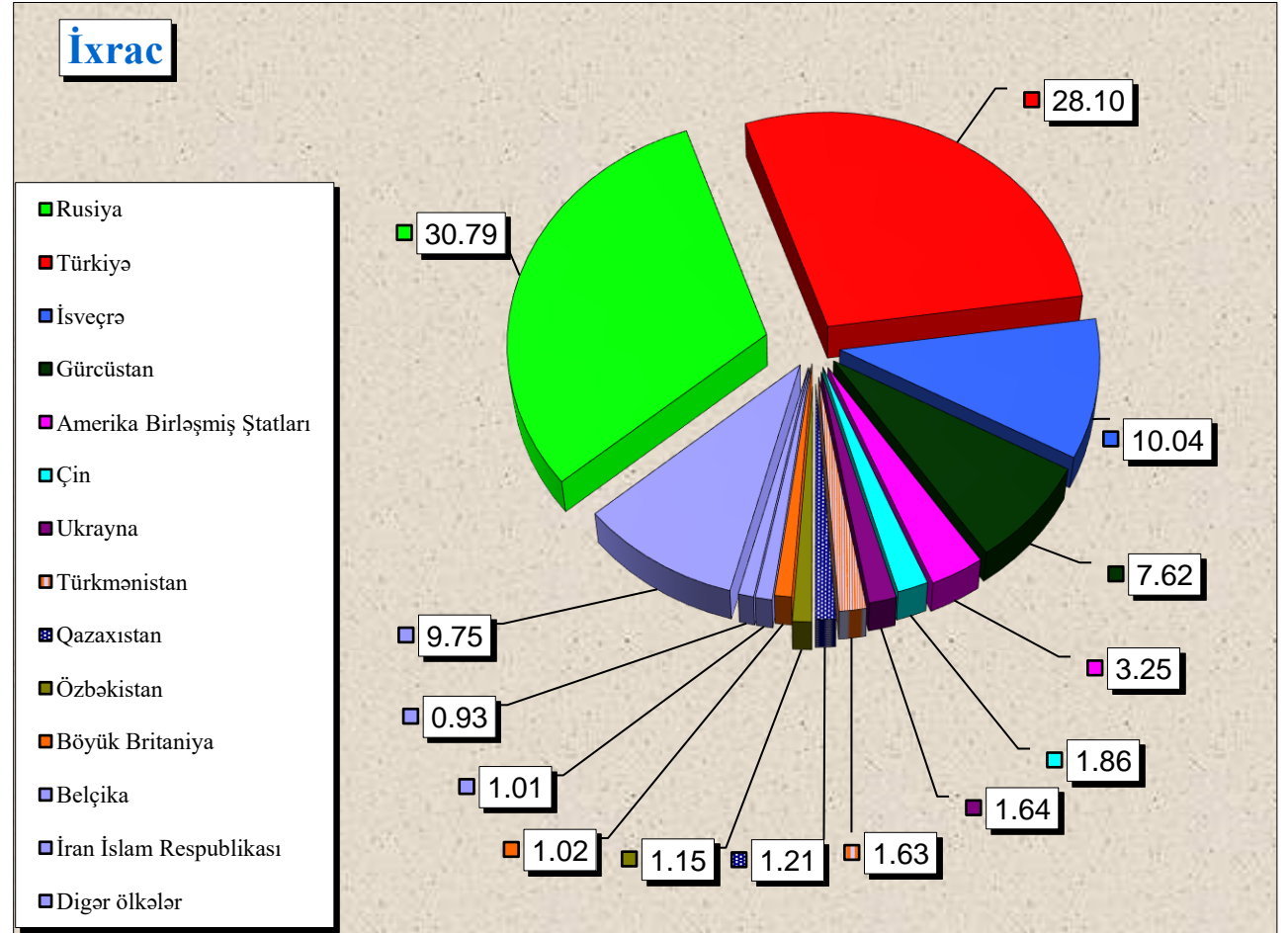
Ölkələrin adı	Min ABŞ dolları	Ümumi ixraca nisbətən %-lə
Cəmi	7 427 289.99	100.00
o cümlədən:		
İtaliya	2 730 955.86	36.77
Türkiyə	1 207 014.94	16.25
Hindistan	350 121.87	4.71
Gürcüstan	348 655.99	4.69
İspaniya	342 370.17	4.61
Rusiya	291 360.82	3.92
İsrail	277 669.36	3.74
Ukrayna	195 974.14	2.64
Portuqaliya	193 627.94	2.61
Tunis	190 556.36	2.57
Xorvatiya	177 199.59	2.39
Böyük Britaniya	136 030.32	1.83
Tailand	134 120.00	1.81
Belarus	125 111.77	1.68
Çin	120 995.78	1.63
Digər ölkələr	605 525.07	8.15

İdxalda əsas ölkələr

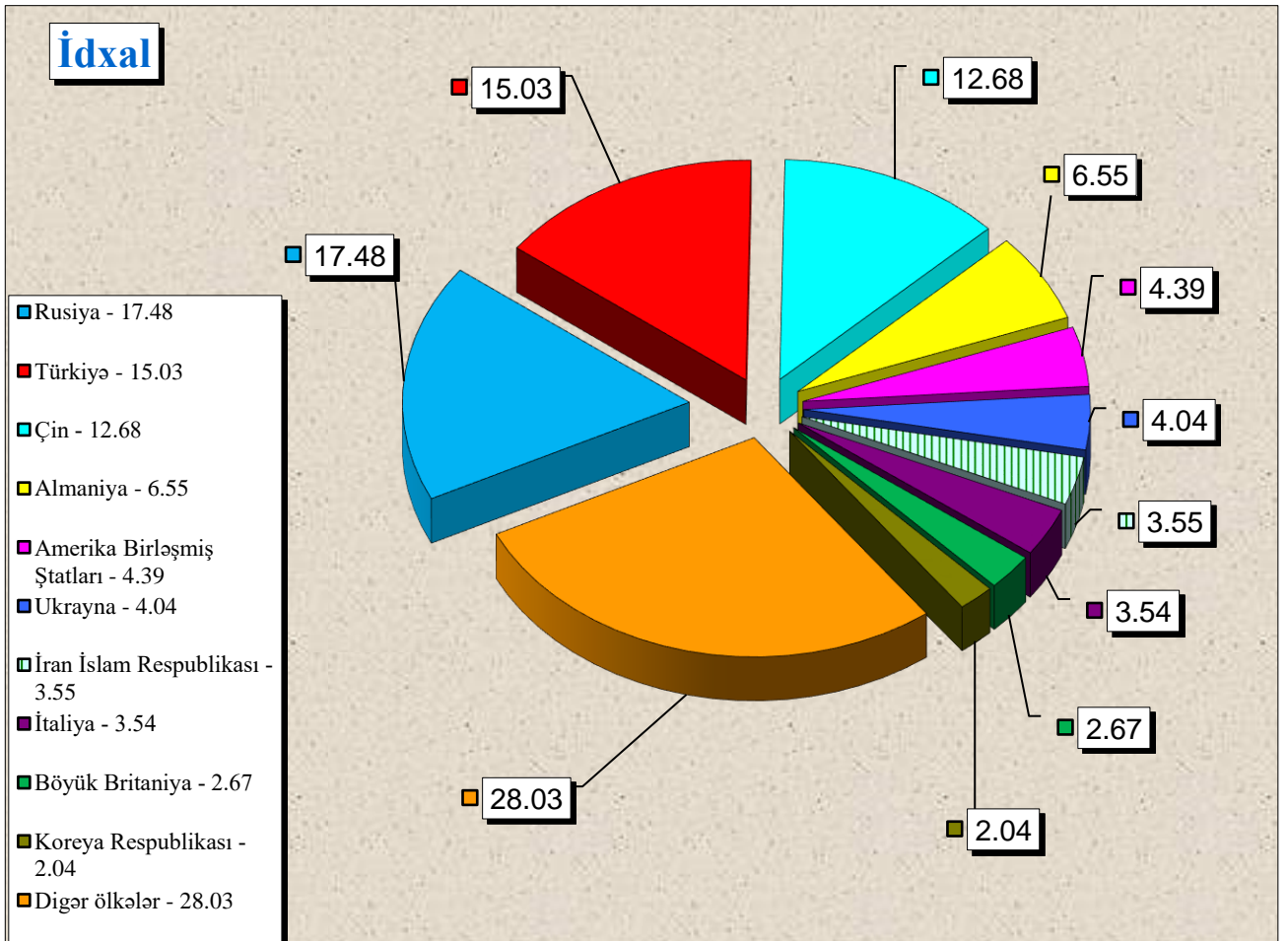
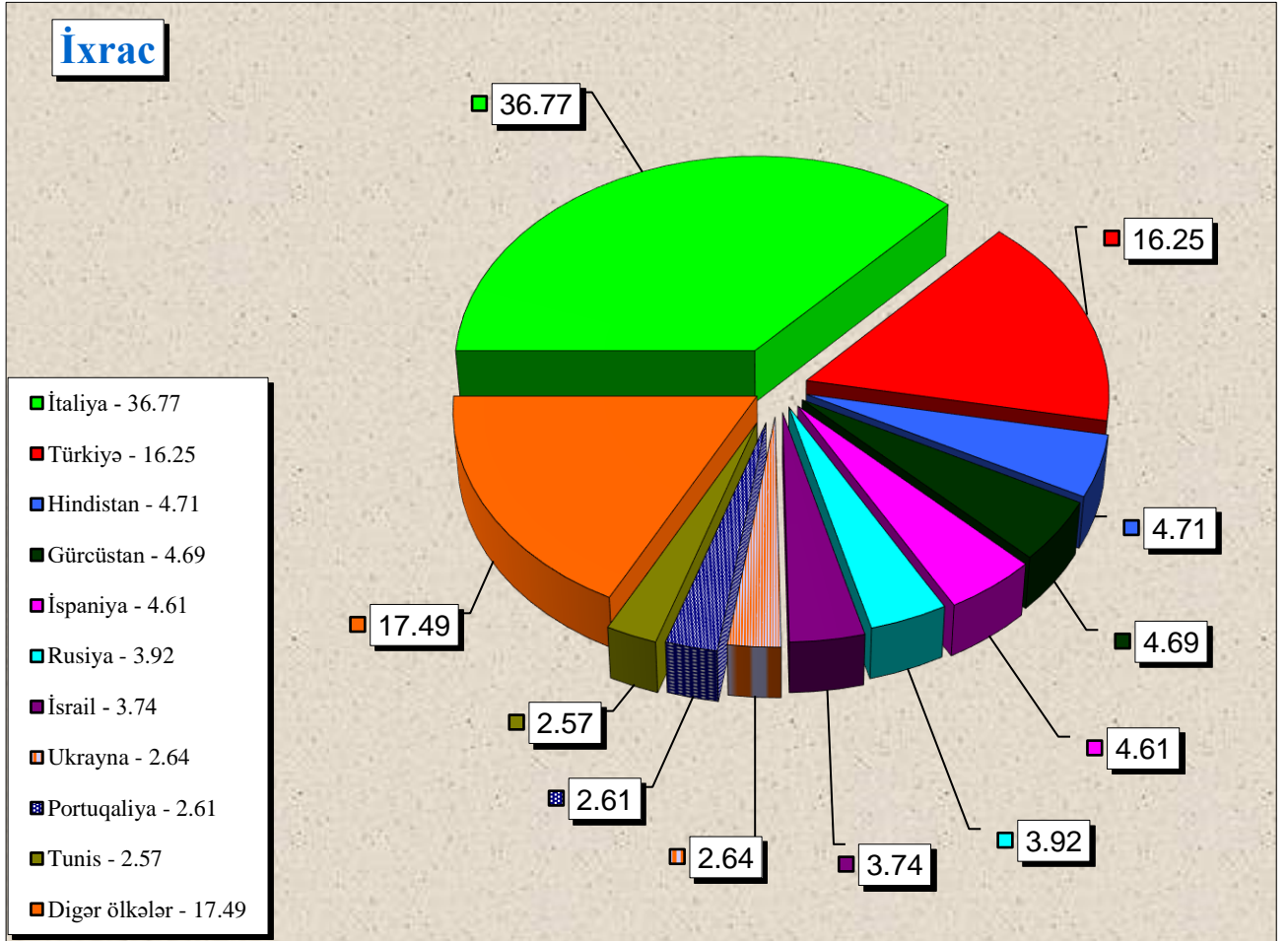
Ölkələrin adı	Min ABŞ dolları	Ümumi idxala nisbətən %-lə
Cəmi	4 392 884.02	100.00
o cümlədən:		
Rusiya	767 961.74	17.48
Türkiyə	660 432.58	15.03
Çin	556 909.38	12.68
Almaniya	287 847.73	6.55
Amerika Birləşmiş Ştatları	192 886.41	4.39
Ukrayna	177 578.04	4.04
İran İslam Respublikası	155 891.85	3.55
İtaliya	155 363.31	3.54
Böyük Britaniya	117 246.12	2.67
Koreya Respublikası	89 663.45	2.04
Yaponiya	86 016.55	1.96
Fransa	73 913.55	1.68
Braziliya	69 250.46	1.58
Hindistan	66 890.35	1.52
Belarus	50 647.43	1.15
Digər ölkələr	884 385.06	20.14

Qeyri-neft məhsullarının ixrac olunduğu əsas ölkələr

Ölkələrin adı	İxracın həcmi, min ABŞ dolları ilə	Ümumi ixrac nisbətən, %-lə
Cəmi	907 558.12	100.00
o cümlədən:		
Rusiya	279 457.66	30.79
Türkiyə	254 978.86	28.10
İsveçrə	91 097.67	10.04
Gürcüstan	69 129.28	7.62
Amerika Birləşmiş Ştatları	29 489.41	3.25
Çin	16 850.92	1.86
Ukrayna	14 899.49	1.64
Türkmənistan	14 808.44	1.63
Qazaxıstan	11 008.93	1.21
Özbəkistan	10 477.12	1.15
Böyük Britaniya	9 260.36	1.02
Belçika	9 197.65	1.01
İran İslam Respublikası	8 404.94	0.93
Digər ölkələr	88 497.40	9.75



Əlavə 5.1-də göstərilmiş ixrac və idxal əməliyyatlarında əsas ölkələrin faizlə xüsusi çəkisi



**İxrac və idxalda keçirilən yüklərin daşınma vasitələri üzrə
miqdarı (netto çəki ilə) və dəyəri**

N/v kodu	Daşınma vasitələri	İxrac		İdxal		Cəmi	
		Netto çəki (ton)	Statistik dəyər (min ABŞ dolları)	Netto çəki (ton)	Statistik dəyər (min ABŞ dolları)	Netto çəki (ton)	Statistik dəyər (min ABŞ dolları)
10	Dəniz nəqliyyatı vasitələri	66 415.31	36 641.34	153 358.67	192 174.98	219 773.98	228 816.32
20	Dəmiryolu nəqliyyatı vasitələri	1 057 188.20	338 096.29	1 581 969.46	764 990.99	2 639 157.66	1 103 087.28
30	Avtomobil nəqliyyatı vasitələri	664 416.20	628 787.13	1 106 066.73	2 873 002.86	1 770 482.93	3 501 790.00
40	Hava nəqliyyatı vasitələri	12 605.54	108 751.97	3 684.25	440 994.46	16 289.79	549 746.43
50	Poçt göndərişi	5.75	1 473.14	121.56	31 091.68	127.31	32 564.82
70	Stasionar nəqliyyat vasitələri	18 796 314.82	6 312 619.36	201 496.63	12 526.76	18 997 811.45	6 325 146.12
90	Özü hərəkət edən vasitələr	325.90	920.76	9 758.35	78 102.29	10 084.25	79 023.04
	Yekun:	20 597 271.72	7 427 289.99	3 056 455.65	4 392 884.02	23 653 727.37	11 820 174.01

Qısa metodoloji izahat

“Azərbaycan Respublikası xarici ticarətinin gömrük statistikasi”na Azərbaycan Respublikasının digər ölkələrlə xarici ticarət əlaqələrinə dair məlumatlar daxil edilmişdir. Verilən göstəricilər ixrac və idxal olunan malların ölkə sərhədindən keçirilən zaman xarici iqtisadi fəaliyyət iştirakçıları tərəfindən tərtib olunan gömrük bəyannamələri əsasında Dövlət Gömrük Komitəsinin Vahid Avtomatlaşdırılmış İdarəetmə Sistemindən (VAİS) alınmışdır.

Xarici ticarət əlaqələrinə dair aşağıdakı göstəricilər daxil edilmişdir:

- büdcə daxilolmaları haqqında məlumat;
- xarici iqtisadi fəaliyyət iştirakçıları haqqında məlumat;
- ticarət əməliyyatlarının həcmi haqqında məlumat;
- idxal-ixrac əməliyyatlarının həcmnin ölkə qrupları (Müstəqil Dövlətlər Birliyi, Avropa İttifaqı), ölkələr, mal qrupları (Xarici İqtisadi Fəaliyyətin Mal Nomenklaturasının 2 rəqəmli kodları üzrə), əsas mallar, mülkiyyət növləri, sövdələşmə xarakterləri, daşınma vasitələri üzrə bölgüsü;
- gömrük hüquqpozmalarına qarşı mübarizə haqqında məlumat;

İdxal-ixrac əməliyyatlarının həcmnin dəyəri ABŞ dolları ilə verilmişdir.

Göstəricilər “Azərbaycan Respublikası Xarici Ticarətinin Gömrük Statistikasının Metodologiyası”na əsasən hazırlanmışdır. Xarici ticarətin gömrük statistikasının aparılması üçün ilkin məlumatlar malların gömrük rəsmiləşdirilməsində təqdim olunan gömrük bəyannamələrində göstərilən məlumatlar sayılır.

Azərbaycan Respublikası xarici ticarətinin gömrük statistikasi ümumi ticarət uçot sistemi əsasında aparılır.

Azərbaycan Respublikasının idxalına aşağıdakı mallar daxil edilir:

- sərbəst dövriyyə üçün buraxılış gömrük proseduru altında yerləşdirilən mallar;
- təkrar idxal gömrük proseduru altında yerləşdirilən mallar;
- daxildə emal xüsusi gömrük proseduru altında yerləşdirilən mallar;
- xaricdə emal xüsusi gömrük prosedurunun müddəti başa çatdıqdan sonra gətirilən mallar;
- ölkə ərazisinə gətirilib gömrük anbarı və sərbəst zona xüsusi gömrük prosedurları altında yerləşdirilən mallar;
- son istifadə xüsusi gömrük proseduru altında yerləşdirilən mallar;
- ölkə ərazisinə gətirilib dövlətin xeyrinə imtina edilən mallar;

Azərbaycan Respublikasının ixracına aşağıdakı mallar daxil edilir:

- ixrac gömrük proseduruna müvafiq olaraq göndərilən mallar;
- təkrar ixrac gömrük proseduruna müvafiq olaraq göndərilən mallar;
- daxildə emal edildikdən sonra göndərilən mallar;
- xaricdə emal xüsusi gömrük proseduruna müvafiq olaraq göndərilən mallar;
- gömrük anbarı və sərbəst zona xüsusi gömrük prosedurları altında yerləşdirilməsi başa çatandan sonra göndərilən mallar;
- son istifadə xüsusi gömrük prosedurunun müddəti bitdikdən sonra göndərilən mallar.

Gömrük statistikasının ümumi ticarət uçot sistemində aşağıdakı mallar nəzərə alınmır:

- ölkə ərazisindən tranzit keçən mallar;
- müvəqqəti gətirilən (aparılan) mallar;
- müvəqqəti saxlanc xüsusi gömrük proseduru altında yerləşdirilən mallar;
- gömrük anbarı, sərbəst zonada yerləşdirilən və ölkənin gömrük ərazisindən aparılmaq üçün nəzərdə tutulan daxili mallar;
- ölkənin ərazisində məhv edilən xarici mallar;
- səfirlik, konsulluq, beynəlxalq təşkilatların yanındakı nümayəndəliklərin və ölkənin xaricdə yerləşən digər rəsmi nümayəndəliklərinin fəaliyyətinin təmin edilməsi üçün ölkənin gömrük ərazisindən aparılan mallar;

- xarici ölkələrin səfirlik, konsulluq və digər rəsmi nümayəndəliklərinin, beynəlxalq təşkilatların nümayəndəliklərinin fəaliyyətinin təmin edilməsi üçün ölkənin gömrük ərazisinə gətirilən mallar;
- xaricdə dislokasiya olunan hərbi hissələr üçün keçirilən mallar;
- xarici dövlətin ərazisindən keçməklə gömrük orqanları arasında daşınan daxili mallar;
- təbii fəlakət və digər fəvqəladə vəziyyətlərin nəticələrini aradan qaldırmaq, qəza-xilasetmə tədbirlərini həyata keçirmək, o cümlədən zərərçəkmişlərə paylamaq və onlara yardım etmək məqsədilə keçirilən və sonradan qaytarılması nəzərdə tutulan mallar.

Malların gömrük sərhədindən keçirilmə xüsusiyyətlərinə uyğun olaraq onların gömrük statistikasında nəzərə alınıb-alınmaması müəyyən edilir.

Aşağıdakı mallar gömrük statistikasına daxil edilir:

- qeyri-monetar qızıl, ödəmə vasitəsi kimi olmayan qiymətli metallar;
- tədavüldə olmayan banknotlar, qiymətli kağızlar və sikkələr;
- barter müqavilələri vasitəsilə sərhəddən keçirilən mallar;
- alqı-satqısı dövlət hesabları vasitəsi ilə həyata keçirilən mülki və hərbi təyinatlı mallar;
- humanitar və texniki yardım;
- hədiyyə və bəxşişlər;
- hərbi təyinatlı mallar;
- konsiqnasiya müqavilələri üzrə keçirilən mallar;
- xarici investisiyalı müəssisələrin nizamnamə fondu kimi gətirdiyi və öz istehsalı olaraq apardığı mallar;
- məlumat və proqram təminatı vasitələri;
- geriye qaytarılan mallar;
- şirkətin və müəssisələrin öz filialları və ya bölmələri arasında apardığı əməliyyatlar nəticəsində sərhəddən keçirilən mallar;
- ölkə limanlarında xarici ölkəyə məxsus gəmilərdən boşaldılan və ya Azərbaycana məxsus gəmilərin açıq dənizdə digər ölkəyə məxsus gəmilərdən əldə etdiyi balıq və digər dəniz məhsulları, dənizin dibindən çıxarılan minerallar;
- bunker yanacağı, ballast, ərzaq ehtiyatı və digər materiallar aşağıdakı hallarda nəzərə alınır:
 - Azərbaycan Respublikasının ərazisində xarici ölkəyə məxsus dəniz və çay gəmiləri, uçan aparatlara satıldıqda;
 - Azərbaycan Respublikasının ərazisində ölkənin dəniz və çay gəmiləri, uçan aparatlarının xarici ölkəyə məxsus dəniz və çay gəmiləri, uçan aparatlarından alındıqda və ya ölkə limanlarında xarici ölkəyə məxsus dəniz və çay gəmiləri, uçan aparatlarından boşaldıqda;
- poçtla və ya kuryer xidməti ilə göndərilən mallar (əgər malın həcmi və ya dəyəri qanunla müəyyən olunmuş həddən çox olarsa);
- işləyən qeyri-rezidentlər də daxil olmaqla, bütün kateqoriyalardan olan şəxslərin qanunla müəyyən edilmiş statistik müşahidə həddi normasından artıq keçirdiyi mallar;
- emal üçün və ya emal edildikdən sonra (hazır məhsul) keçirilən mallar;
- rüsumsuz ticarət mağazalarına göndərilən daxili mallar;
- təbii fəlakət və digər fəvqəladə vəziyyətlərin nəticələrini aradan qaldırmaq, qəza-xilasetmə tədbirlərini həyata keçirmək, o cümlədən zərərçəkmişlərə paylamaq və onlara yardım etmək məqsədilə keçirilən və sonradan qaytarılması nəzərdə tutulmayan mallar.

Aşağıdakı mallar gömrük statistikasına daxil edilmir:

- miqdarı və ya dəyəri statistik müşahidə həddini aşmayan mallar;
- ölkə ərazisindən tranzit keçən və ya ölkə ərazisində yalnız boşaldılıb yüklənən mallar;
- müvəqqəti aparılan və ya gətirilən mallar;

- monetar qızıl, tədavüldə olan milli və xarici valyuta (numizmatika məqsədləri üçün istifadə edilənlərdən başqa), qiymətli kağızlar;
- mülkiyyət hüquqları rezidentdən qeyri-rezidentə sərhədi keçirilmədən verilən qeyri-maliyyə aktivləri;
- kommersiya əməliyyatları predmeti olmayan mallar:
 - fiziki şəxslər tərəfindən şəxsi istifadə üçün keçirilən, miqdarı və dəyəri qanunla müəyyən olunmuş həddən çox olmayan mallar;
 - abunəçilərə göndərilən qəzet və jurnallar, digər dövri nəşrlər;
 - xarici dövlətlərin diplomatik və digər nümayəndəliklərinin (səfirlik, konsulluq, elmi təşkilatlar və ya hərbi bazalar), həmçinin ölkə ərazisində yerləşən beynəlxalq təşkilatların keçirdikləri mallar;
 - konkret müştərinin ehtiyacları üçün hazırlanmış proqram təminatı və ya identifikasiya oluna bilən istənilən tip orijinal əsər yazılmış məlumat daşıyıcıları;
- beynəlxalq daşımaları həyata keçirən nəqliyyat vasitələri;
- beynəlxalq daşımaları həyata keçirən nəqliyyat vasitələrinin normal istismarı üçün nəzərdə tutulan texniki təchizat vasitələri, yanacaq və digər mallar;
- nəqliyyat vasitəsi sərnişinlərinin və heyət üzvlərinin istifadəsi üçün nəzərdə tutulan ərzaq ehtiyatı və digər mallar;
- Azərbaycana məxsus və ya rezidentlər tərəfindən icarəyə götürülmüş gəmilər tərəfindən tutularaq və ya istehsal olunaraq ölkəyə gətirilən dəniz məhsulları;
- ölkənin gömrük sərhədlərindən kənarında yerləşən Azərbaycana məxsus və ya rezidentlər tərəfindən icarəyə götürülən nəqliyyat vasitələri üçün aparılan yanacaq və sürtkü materialları;
- texniki xidmət göstərməsi üçün sərhəddən keçirilən nəqliyyat vasitələri;
- təmir olunmaq üçün sərhəddən keçirilən nəqliyyat vasitələri;
- sərgi eksponatları;
- idman yarışları, tamaşalar və analogi tədbirlər üçün keçirilən mallar;
- girov əşyaları və öhdəliyi təmin edən digər vasitələr;
- mal nümunələri;
- rüsumsuz ticarət mağazalarına gətirilən xarici mallar;
- sərhəddən keçirilən malların daşınması üçün qablaşdırma materialları;
- əvvəllər hər hansı bir gömrük proseduru altında yerləşdirilərək gömrük statistikasına daxil edilən və sonradan ölkədən çıxarılmadan gömrük proseduru dəyişdirilən mallar.

Malların statistik dəyəri idxal və ya ixraca dair bağlanmış müqavilələrin qiymətləri əsasında, Mərkəzi Bankın gömrük bəyannaməsinin buraxıldığı günə müəyyən etdiyi məzənnə üzrə ABŞ dolları ilə müəyyən edilərək vahid qiymət bazisinə gətirilir.

İdxalın dəyərinin qiymətləndirilməsi malın gömrük bəyannaməsində göstərilmiş SİF baza qiymətlərinə gətirilmiş faktura (kontrakt) dəyəri üzrə aparılır. SİF- (dəyər, sığorta, fraxt)-malın satış şərtidir ki, buna görə malın qiymətinə onun dəyəri, malın sığorta edilməsi və nəqli üzrə xərclər daxil edilir.

İxracın dəyərinin qiymətləndirilməsi malların gömrük bəyannaməsində göstərilmiş FOB baza qiymətlərinə gətirilmiş faktura (kontrakt) dəyəri üzrə aparılır. FOB (bortda azad)-malın satılma şərtidir ki, buna görə malın qiymətinə onun dəyəri, malın çatdırılması və gəmi bortuna yüklənməsi üzrə xərclər daxil edilir.