



**Azərbaycan Respublikası  
Dövlət Gömrük Komitəsi**

# **Azərbaycan Respublikası Xarici Ticarətinin Gömrük Statistikası**

**Hesabat dövrü:  
01.01.2022 – 31.01.2022**

(Məlumatlar hesabat dövründən sonrakı ayın 15-dək olan dövr ərzində hazırlanmışdır)

1) **Xarici ticarətin gömrük statistikasının əsas göstəriciləri**

<b>Göstəricilər</b>	<b>Milyon ABŞ dolları ilə</b>	<b>Min ABŞ dolları ilə</b>	<b>İxrac və idxalın xüsusi çəkisi, faizlə</b>
<b>Xarici ticarət dövriyyəsi</b>	<b>4 061.54</b>	<b>4 061 547.29</b>	<b>100.00</b>
o cümlədən:			
İxrac	<b>3 086.68</b>	<b>3 086 682.35</b>	<b>76.00</b>
İdxal	<b>974.86</b>	<b>974 864.94</b>	<b>24.00</b>
Xarici ticarət saldosu	<b>2 111.82</b>	<b>2 111 817.41</b>	<b>-</b>

## 2) Büdcə daxilolmaları haqqında məlumat

<b>Gömrük ödənişləri</b>	<b>Məbləğ (min AZN)</b>
Gömrük rüsumları üzrə	94 203.2
ƏDV üzrə	297 713.8
Aksizlər üzrə	8 383.4
Yol vergisi üzrə	3 652.3
<b>Cəmi</b>	<b>403 952.7</b>

### 3) Xarici ticarət iştirakçıları haqqında məlumat

<b>Göstəricilər</b>	<b>Miqdarı (ədəd)</b>
<b>Xarici ölkələrin sayı</b>	<b>118</b>
<b>Xarici ticarət iştirakçılarının sayı</b> <i>o cümlədən:</i>	<b>8 840</b>
- <b>Fiziki şəxslər üzrə</b>	<b>5 157</b>
- <b>Hüquqi şəxslər üzrə</b> <i>o cümlədən:</i>	<b>3 683</b>
- dövlət sektoru	113
- özəl sektor	3 570

**4) Ticarət əməliyyatlarının həcmi – 4 061 547.29 min ABŞ dolları**

*o cümlədən:*

**4.1. İdxal əməliyyatları üzrə 974 864.94 min ABŞ dolları**

**İdxal olunan malların çeşidlərinin sayı – 4 826 ədəd**

<b>Göstəricilər</b>	<b>Məbləğ (min ABŞ dolları)</b>	<b>İdxalda xüsusi çəkisi (faiz)</b>	<b>Əlavələr</b>
<b>Sektorlar üzrə</b>			
Dövlət sektoru	195 444.79	20.05	
Özəl sektor	691 278.83	70.91	
Fiziki şəxslər	88 141.32	9.04	
<b>Ölkə qrupları üzrə</b>			
MDB ölkələri	322 440.69	33.08	
Aİ ölkələri	142 340.25	14.60	Əlavə 5
Digər ölkələr	510 084.00	52.32	
İdxal əməliyyatlarının həcmnin:			
- yüksək həddi	-	-	Əlavə 1
- aşağı həddi	-	-	
- orta aylıq artım (+, -)	-	-	
Humanitar yük, təmənnasız kömək və texniki yardım	1 163.55	0.12	

## 4.2. İxrac əməliyyatları üzrə - 3 086 682.35\* min ABŞ dolları

İxrac olunan malların çeşidlərinin sayı - 1 141 ədəd

Göstəricilər	Məbləğ (min ABŞ dolları)	İxracda xüsusi çəkisi (faiz)	Əlavələr
<b>Sektorlar üzrə</b>			
Dövlət sektoru	1 050 206.54	34.02	
Özəl sektor	2 028 127.99	65.71	
Fiziki şəxslər	8 347.82	0.27	
<b>Ölkə qrupları üzrə</b>			
MDB ölkələri	286 596.56	9.28	Əlavə 5
Aİ ölkələri	2 023 554.30	65.56	
Digər ölkələr	776 531.49	25.16	
İxrac əməliyyatlarının həcmi:			Əlavə 1
- yüksək həddi	-	-	
- aşağı həddi	-	-	
- orta aylıq artım (+, -)	-	-	
Qeyri-neft sektoru (2709-2715 mal mövqeləri istisna olmaqla) üzrə ixracın həcmi	232 172.60	7.52	
Humanitar yük, təmənnasız kömək və texniki yardım	24.44	0.00	

\* - hesabat dövründə gömrük orqanlarında rəsmiləşdirilməsi başa çatdırılmış ixrac olunan xam neft və təbii qazın dəyərində dair məlumatlar nəzərə alınmışdır

### 4.3. Avtomobillərin idxalı haqqında məlumat

<b>XİF MN uzrə malın kodu</b>	<b>Malın adı</b>	<b>Miqdarı (ədəd)</b>	<b>Statistik dəyəri (min ABŞ dolları)</b>
	<b>Cəmi idxal olunmuşdur</b> <i>o cümlədən:</i>	<b>5 685</b>	<b>68 215.76</b>
8702	Sürücü daxil olmaqla 10 nəfər və ya daha çox adam daşımaq üçün nəzərdə tutulmuş mühərrikli nəqliyyat vasitələri	55	6 680.17
8703	Əsasən adam daşımaq üçün nəzərdə tutulmuş minik avtomobilləri və digər mühərrikli nəqliyyat vasitələri	5 231	48 996.72
	ondan:		
870340, 870350, 870360, 870370	daxili yanma mühərriklə yanaşı elektrik mühərriklə də hərəkətə gətirilən nəqliyyat vasitələri	1 137	10 270.96
870380	yalnız elektrik mühərriklə hərəkətə gətirilən nəqliyyat vasitələri	13	505.40
8704	Yük daşımaq üçün mühərrikli nəqliyyat vasitələri	366	8 877.15
8705	Xüsusi təyinatlı mühərrikli nəqliyyat vasitələri	33	3 661.72

## **5) Sövdələşmə xarakterləri üzrə malların keçirilməsi**

Sövdələşmə xarakterinin kodu və adı	İxrac		İdxal	
	dəyəri (min ABŞ doll.)	ixraca nisbətən %-lə	dəyəri (min ABŞ doll.)	idxala nisbətən %-lə
<b>01 – Milli valyuta ilə hesablaşma</b>	<b>53.51</b>	<b>0.00</b>	<b>1 525.79</b>	<b>0.16</b>
<b>Sərbəst dönərli valyuta (SDV) ilə hesablaşmalar, o cümlədən:</b>	<b>1 169 401.69</b>	<b>37.89</b>	<b>878 798.35</b>	<b>90.15</b>
21 – SDV ilə hesablaşma (dövlət krediti və dövlət kreditinin ödənişindən başqa) üzrə malların keçirilməsi	1 169 401.69	37.89	878 747.33	90.14
23 – Dövlət krediti üzrə malların keçirilməsi	0.00	0.00	51.02	0.01
26 – Dövlət kreditinin ödənilməsi hesabına malların keçirilməsi	0.00	0.00	0.00	0.00
<b>Klirinq üzrə hesablaşmalar</b>	<b>0.00</b>	<b>0.00</b>	<b>11.50</b>	<b>0.00</b>
31 – Klirinq valyutası hesablaşmaları ilə malların keçirilməsi (dövlət krediti və dövlət kreditinin ödənilməsindən başqa)	0.00	0.00	0.00	0.00
36 – Dövlət kreditinin ödənişi hesabına malların keçirilməsi	0.00	0.00	11.50	0.00
<b>Qapalı valyuta ilə hesablaşmalar, o cümlədən:</b>	<b>2 426.48</b>	<b>0.08</b>	<b>55 588.00</b>	<b>5.70</b>
41 – Qapalı valyuta ilə hesablaşma (dövlət krediti və dövlət kreditinin ödənişindən başqa)	2 426.48	0.08	55 588.00	5.70
43 – Dövlət krediti üzrə malların keçirilməsi	0.00	0.00	0.00	0.00
<b>Müəssisə və obyektlərin tikintisi haqqında saziş-öhdəlik hesabına malların keçirilməsi</b>	<b>0.00</b>	<b>0.00</b>	<b>0.00</b>	<b>0.00</b>
72 – MDB ölkələri öhdəliyi hesabına malların keçirilməsi	0.00	0.00	0.00	0.00
78 – Kompensasiyalı öhdəliklər hesabına SDV ilə hesablaşmalar əsasında malların keçirilməsi	0.00	0.00	0.00	0.00
<b>80 – Digərləri</b>	<b>1 914 800.67</b>	<b>62.03</b>	<b>38 941.30</b>	<b>3.99</b>
<b>Cəmi</b>	<b>3 086 682.35</b>	<b>100.00</b>	<b>974 864.94</b>	<b>100.00</b>



## **6) Daşınan yüklər haqqında məlumat**

<b>İstiqamət və nəqliyyatın növü</b>	<b>Miqdarı (ton)</b>	<b>Əlavələr</b>
<b>- İxrac</b> <i>o cümlədən:</i>	<b>5 055 301.90</b>	Əlavə 6
dəniz nəqliyyatı	3 005.90	
dəmir yolu nəqliyyatı	192 351.83	
avtomobil nəqliyyatı	138 965.34	
hava nəqliyyatı	117.16	
poçt göndərişi	1.25	
stasionar nəqliyyat vasitələri	4 720 860.42	
özü hərəkət edən vasitələr	0.00	
<b>- İdxal</b> <i>o cümlədən:</i>	<b>571 644.33</b>	
dəniz nəqliyyatı	60 173.38	
dəmir yolu nəqliyyatı	262 454.83	
avtomobil nəqliyyatı	218 129.36	
hava nəqliyyatı	764.53	
poçt göndərişi	27.30	
stasionar nəqliyyat vasitələri	27 036.37	
özü hərəkət edən vasitələr	3 058.56	
<b>Cəmi</b>	<b>5 626 946.23</b>	

## **7) Gömrük hüquqpozmalarına qarşı mübarizə haqqında məlumat**

### **7.1. Aşkar edilmiş cinayət xarakterli faktlar – 21**

*o cümlədən:*

Qaçqmalçılıq faktı	8
Narkotik vasitələrin, psixotrop maddələrin və ya onların prekursorlarının qanunsuz dövriyyəsi ilə əlaqədar faktlar	8
narkotik vasitələrin miqdarı (qram)	51 497.483
psixotrop maddələrin miqdarı (qram)	1 605.33
prekursorların miqdarı (qram)	25.00
Gömrük ödənişlərinin ödənilməsindən yayınma	3
Aksiz markası ilə markalanmalı olan malları belə marka olmadan idxal etmə	0
Digər cinayət xarakterli faktlar	13
Bu əməlləri törədən şəxslərin sayı	25

### **7.2. Aşkar edilmiş inzibati xəta faktları – 2 917**

*o cümlədən:*

Kənar keçirmə	0
Gizli keçirmə	15
Bəyan etməmə	22
Malların, nəqliyyat vasitələrinin və onlara aid sənədlərin çatdırılmaması	2 602
Geri aparmama (gətirməmə)	9
Gömrük ödənişlərindən yayınma	14
Aksiz markasız idxal	0
Digər xətalər	259



## Mal qrupları üzrə ixrac və idxal

Mal qrupunun kodu	Mal qrupunun adı	İxrac		İdxal	
		Min ABŞ dolları ilə	Ümumi ixrac nisbətən %-lə	Min ABŞ dolları ilə	Ümumi idxala nisbətən %-lə
A	B	1	2	3	4
	<b>Cəmi</b>	<b>3 086 682.35</b>	<b>100.00</b>	<b>974 864.94</b>	<b>100.00</b>
01	Diri heyvanlar	16.70	0.00	3 153.73	0.32
02	Ət və qida üçün yararlı ət əlavələri	80.00	0.00	5 720.46	0.59
03	Balıqlar və xərçəngkimilər, mollyusklar və digər su onurğasızları	75.52	0.00	1 696.15	0.17
04	Süd məhsulları; quş yumurtası; təbii bal, başqa yerdə adı çəkilməyən və təsnif olunmayan heyvan mənşəli ərzaq məhsulları	377.30	0.01	10 755.59	1.10
05	Başqa yerdə adı çəkilməyən və ya təsnif olunmayan heyvan mənşəli məhsullar	310.67	0.01	148.31	0.02
06	Canlı ağaclar və digər bitkilər; bitkilərin kökləri, soğanaqları və digər analogi hissələri; kəsilmiş çiçəklər və dekorativ bitkilər	20.00	0.00	2 128.70	0.22
07	Tərəvəz və bəzi yeməli meyvə-köklülər və kök yumruları	15 443.55	0.50	8 324.44	0.85
08	Yeməli meyvələr və qoz-fındıq; sitrus meyvələrinin qabıqları və ya qovun qabıqcıqları	37 365.27	1.21	10 570.05	1.08
09	Qəhvə, çay, mate və ya paraqvay çayı və ədviyyatlar	268.92	0.01	4 595.44	0.47
10	Dənli bitkilər	1 117.99	0.04	39 419.23	4.04
11	Unüyütmə-yarma sənayesi məhsulları; səməni; nişastalar; inulin; buğda kleykovinası	8.80	0.00	1 268.05	0.13
12	Yağlı toxum və bar; digər toxumlar, bar və taxıl; dərman bitkiləri və texniki məqsədlər üçün bitkilər; saman və yem	1 006.16	0.03	5 034.10	0.52
13	Təmizlənməmiş təbii şellak; kitrələr, qatranlar və digər bitki şirələri və ekstraktları	0.00	0.00	62.13	0.01
14	Toxuma (hörgü) məmulatlarının hazırlanması üçün bitki mənşəli materiallar; başqa yerdə adı çəkilməyən və ya təsnif olunmayan digər bitki mənşəli məhsullar	2.39	0.00	16.40	0.00
15	Heyvan və ya bitki mənşəli piylər və yağlar və onların parçalanması nəticəsində alınan məhsullar; hazır yeyinti piyləri; heyvan və ya bitki mənşəli mumlar	822.56	0.03	26 269.93	2.69
16	Ətdən, balıqdan və ya xərçəngkimilərdən, mollyusklardan və ya digər su onurğasızlarından alınan hazır məhsullar	23.07	0.00	2 608.75	0.27
17	Şəkər və şəkərdən hazırlanan qənnadı məmulatları	1 895.44	0.06	4 428.22	0.45

A	B	1	2	3	4
18	Kakao və ondan hazırlanan məhsullar	156.91	0.01	5 291.19	0.54
19	Taxıldan, undan, nişastadan və ya süddən alınan hazır məhsullar; un qənnadı məmulatları	225.96	0.01	9 238.69	0.95
20	Tərəvəzlərin, meyvələrin, qoz-fındığın və ya bitkilərin digər hissələrinin emal məhsulları	1 043.36	0.03	3 525.75	0.36
21	Müxtəlif ərzaq məhsulları	111.51	0.00	8 825.89	0.91
22	Alkoqollu və alkoqolsuz içkilər və sirkə	421.28	0.01	3 749.21	0.38
23	Yeyinti sənayesinin qalıqları və tullantıları; heyvanlar üçün hazır yemlər	1 701.01	0.06	4 879.64	0.50
24	Tütün və tütünün sənaye əvəzediciləri	2 454.40	0.08	5 258.95	0.54
25	Duz; kükürd; torpaq və daş; suvaq materialları, əhəng və sement	2 934.71	0.10	1 846.57	0.19
26	Filizlər, şlaklar və kül	2 001.43	0.06	47.68	0.00
27	Mineral yanacaq, neft və onların qovulma məhsulları; bitum tərkibli maddələr; mineral mumlar	2 861 624.85	92.71	30 924.00	3.17
28	Qeyri-üzvi kimya məhsulları; qiymətli metalların, nadir torpaq metallarının, radioaktiv elementlərin və ya izotopların qeyri-üzvi və ya üzvi birləşmələri	1 022.74	0.03	5 897.25	0.60
29	Üzvi kimyəvi birləşmələr	11 985.45	0.39	4 567.35	0.47
30	Əczaçılıq məhsulları	150.92	0.00	46 793.94	4.80
31	Gübrələr	14 704.25	0.48	2 348.23	0.24
32	Aşıləyıcı və boyayıcı ekstraktlar, tanninlər və onların törəmələri; boyaqlar, piqmentlər və digər boyayıcı maddələr; boyalar və laklar; zamazkalar və digər mastikalar; tipoqrafiya boyaqları, mürəkkəblər, tuş	240.24	0.01	4 458.46	0.46
33	Efir yağları və rezinoidlər; ətriyyat, kosmetik və tualet vasitələri	13.73	0.00	11 441.03	1.17
34	Sabun, səthi-aktiv üzvi maddələr, yuyucu vasitələr, sürtkü materialları, süni və hazır mumlar, təmizləmə və cilalama üçün tərkiblər, şamlar və analogi məmulatlar, yapma üçün pasta, plastilin, «diş müalicəsi mumu»	96.78	0.00	7 516.10	0.77
35	Zülal tərkibli maddələr; modifikasiya olunmuş nişastalar; yapışqanlar; fermentlər	2.92	0.00	941.70	0.10
36	Partlayıcı maddələr; pirotexnika məmulatları; kibritlər; pirofor ərintilər; bəzi yanar maddələr	6.01	0.00	761.36	0.08
37	Foto və kino malları	0.00	0.00	635.84	0.07
38	Digər kimyəvi məhsullar	284.12	0.01	15 601.49	1.60
39	Plastmassa və onlardan hazırlanan məmulatlar	41 264.84	1.34	32 883.83	3.37
40	Kauçuk, rezin və onlardan hazırlanan məmulatlar	49.46	0.00	11 464.54	1.18
41	Emal olunmamış gön (təbii xəzdən başqa) və aşılənmiş dəri	1 560.10	0.05	75.74	0.01
42	Dəri məmulatları; sərraclıq-yəhər məmulatları və qoşqu ləvazimatları; yol ləvazimatları, qadın çantaları və analogi mallar; heyvanların bağırsaqlarından hazırlanan məmulatlar (barama fibroinindən olan liflər istisna olmaqla)	7.56	0.00	1 338.45	0.14
43	Təbii və süni xəz; ondan hazırlanan məmulatlar	0.00	0.00	24.28	0.00
44	Oduncaq və ondan hazırlanan məmulatlar; ağac kömürü	44.49	0.00	24 185.88	2.48
45	Mantar və ondan hazırlanan məmulatlar	0.00	0.00	21.20	0.00

A	B	1	2	3	4
46	Küləşdən, alfadan və digər materiallardan hörmə üçün hazırlanan məmulatlar; səbət məmulatları və hörülmüş məmulatlar	0.00	0.00	13.24	0.00
47	Oduncaqdan və ya digər lifli sellüloz materiallardan hazırlanan kütlə; regenerasiya edilən kağız və karton (makulatura və tullantılar)	1.68	0.00	3.46	0.00
48	Kağız və karton; kağız kütlədən, kağızdan və ya kartondan hazırlanan məmulatlar	85.94	0.00	15 843.08	1.63
49	Çap kitablar, qəzetlər, reproduksiyalar və poliqrafiya sənayesinin digər məmulatları; əlyazmalar, makinada yazılan mətnlər və planlar	7.68	0.00	6 877.00	0.71
50	İpək	122.96	0.00	1.68	0.00
51	Yun, zərif və ya qaba heyvan tükü; at tükündən iplik və parça	0.00	0.00	44.92	0.00
52	Pambıq	26 893.24	0.87	217.97	0.02
53	Digər bitki mənşəli toxuculuq lifləri; kağız iplik və kağız iplikdən parçalar	0.00	0.00	96.07	0.01
54	Kimyəvi saplar, kimyəvi toxuculuq materiallarından olan yastı və analoji saplar	21.42	0.00	2 928.67	0.30
55	Kimyəvi liflər	12.54	0.00	1 112.79	0.11
56	Pambıq (vata), keçə və ya fetr və toxunmamış materiallar; xüsusi iplik; ciyə (viş), kəndir, kanat və trosar və onlardan məmulatlar	1.64	0.00	3 715.96	0.38
57	Xalçalar və digər toxunma döşəmə örtükləri	12.24	0.00	1 090.35	0.11
58	Xüsusi parçalar; taftinqli (baftalı) toxuculuq materialları; krujevalar; qobelenlər; bəzək materialları; tikmələr	0.06	0.00	675.83	0.07
59	Həpədurulmuş, üzüklü, təkrarlanmış toxuculuq materialları; texniki təyinatlı toxuculuq məmulatları	0.82	0.00	948.04	0.10
60	Maşınla və əllə toxunma trikotaj parçalar	0.00	0.00	2 462.47	0.25
61	Maşınla və ya əllə toxunmuş trikotaj geyim əşyaları və geyim ləvazimatları	5.42	0.00	7 805.75	0.80
62	Paltar və geyim ləvazimatları, maşınla və ya əllə toxunmuş trikotajdan başqa	96.50	0.00	5 764.97	0.59
63	Digər hazır toxuculuq məmulatları; dəstlər; işlənmiş geyimlər və toxuculuq məmulatları; cır-cındır	2 292.93	0.07	3 009.64	0.31
64	Ayaqqabılar, getrlər və analoji məmulatlar; onların hissələri	15.56	0.00	4 661.74	0.48
65	Baş geyimləri və onların hissələri	0.25	0.00	417.59	0.04
66	Çətirlər, gündən qoruyucu çətirlər, çəliklər, çəlik-oturacaqlar, qırmanc, minik atları üçün qamçılar və onların hissələri	0.00	0.00	8.16	0.00
67	Emal edilmiş lələk və pərgü və onlardan hazırlanmış məmulatlar; süni çiçəklər; insan saçından məmulatlar	0.00	0.00	130.30	0.01
68	Daş, gips, sement, asbest, slyuda və analoji materialdan məmulatlar	375.71	0.01	5 532.98	0.57
69	Keramika məmulatları	6.73	0.00	8 234.74	0.84
70	Şüşə və ondan hazırlanan məmulatlar	1 450.99	0.05	5 485.08	0.56
71	Təbii və ya yetişdirilmiş mirvari, qiymətli və ya azqiymətli daşlar, qiymətli metallar, üzərinə qiymətli metal çəkilmiş metallar və onlardan hazırlanan məmulatlar; bijuteriya; sikkələr	7 460.97	0.24	1 542.97	0.16
72	Qara metallar	6 065.40	0.20	35 192.84	3.61

A	B	1	2	3	4
73	Qara metallardan məmulatlar	2 507.33	0.08	39 747.44	4.08
74	Mis və ondan hazırlanan məmulatlar	3 374.16	0.11	635.95	0.07
75	Nikel və ondan hazırlanan məmulatlar	0.00	0.00	261.40	0.03
76	Alüminium və ondan hazırlanan məmulatlar	21 604.07	0.70	12 080.77	1.24
78	Qurğuşun və ondan hazırlanan məmulatlar	1 726.29	0.06	2.29	0.00
79	Sink və ondan hazırlanan məmulatlar	106.37	0.00	222.89	0.02
80	Qalay və ondan hazırlanan məmulatlar	0.00	0.00	0.97	0.00
81	Digər qiymətsiz metallar; metal keramikası; onlardan hazırlanan məmulatlar	0.46	0.00	15.27	0.00
82	Qiymətsiz metallardan alətlər, qurğular, bıçaq məmulatları, qaşıqlar və çəngəllər; onların qiymətsiz metallardan olan hissələri	197.61	0.01	3 431.18	0.35
83	Qiymətsiz metallardan hazırlanan digər məmulatlar	3.27	0.00	4 215.78	0.43
84	Nüvə reaktorları, qazanlar, avadanlıq və mexaniki qurğular; onların hissələri	5 966.19	0.19	122 163.64	12.53
85	Elektrik maşınları və avadanlıqları, onların hissələri; səsyazma və səsləndirmə aparaturası, televiziya təsvirlərinin və səslərinin yazılması və canlandırılması üçün aparatura, onların hissələri və ləvazimatları	1 000.23	0.03	81 678.96	8.38
86	Dəmiryol lokomotivləri və ya mühərrikli tramvay vaqonları, dəmiryol nəqliyyat vasitələri və onların hissələri; dəmiryol və ya tramvay xətləri üçün yol avadanlıqları və qurğuları, onların hissələri; mexaniki siqnal avadanlıqları	97.39	0.00	99 767.48	10.23
87	Yerüstü nəqliyyat vasitələri, dəmiryolu və tramvay nəqliyyat vasitələrindən başqa, və onların hissələri və ləvazimatları	427.79	0.01	84 748.93	8.69
89	Gəmilər, qayıqlar və üzən konstruksiyalar	7.13	0.00	798.20	0.08
90	Optik, fotoqrafik, kinematoqrafiya, ölçü, nəzarət, ən dəqiq, tibbi və ya cərrahiyyə alətləri və aparatları; onların hissələri və ləvazimatları	428.92	0.01	16 271.04	1.67
91	Bütün növ saatlar və onların hissələri	1.91	0.00	1 633.08	0.17
92	Musiqi alətləri; onların hissələri və ləvazimatları	0.79	0.00	162.30	0.02
94	Mebel; yataq ləvazimatları, döşəklər, döşək əsasları, divan yastıqları və analoji doldurulma mebel ləvazimatları; lampalar və işıqlandırıcı avadanlıqlar; işıq tablo və lövhələri, analoji məmulatlar; yığma tikinti konstruksiyaları	515.20	0.02	14 210.14	1.46
95	Oyuncaqlar, oyunlar və idman inventarı; onların hissələri və ləvazimatları	3.84	0.00	2 141.34	0.22
96	Müxtəlif hazır məmulatlar	0.39	0.00	4 291.23	0.44
97	İncəsənət əsərləri, kolleksiya əşyaları və antikvariat	1.74	0.00	19.67	0.00

## Əlavə 3

## İxracda əsas mallar

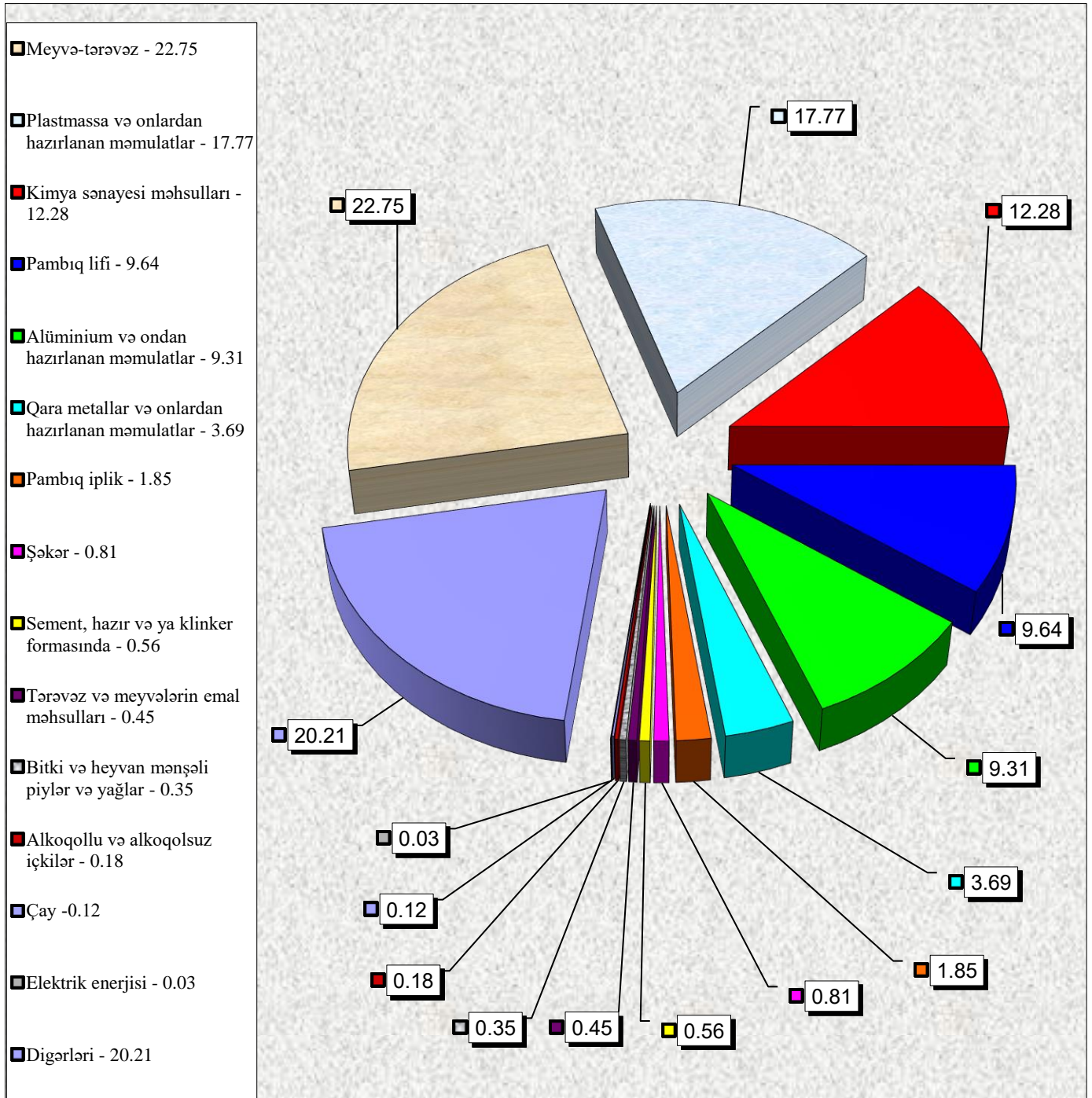
(min ABŞ dolları)

№	XİF MN üzrə malın kodu	Malın adı	2022-ci ilin yanvar ayı		2022-ci ilin yanvar ayının ixracına nisbətən, %-lə	2022-ci ilin yanvar ayının qeyri-neft sektoru üzrə ixracına nisbətən, %-lə
			Miqdar	Statistik dəyər		
		<b>İxrac - cəmi</b>	-	<b>3 086 682.35</b>	<b>100.00</b>	-
<b>I.</b>	<b>2709-2715</b>	<b>Neft-qaz sektoruna daxil olan mallar üzrə</b>	-	<b>2 854 509.75</b>	<b>92.48</b>	-
	270900	Bitumlu süxurlardan alınmış xam neft və xam neft məhsulları, ton	3 505 551.96	2 031 435.60	65.81	-
	2710	Xam məhsullardan başqa, bitumlu süxurlardan alınmış neft və neft məhsulları; tərkibində neft və ya neft məhsullarının miqdarı 70 kütlə % və ya daha çox olan məhsullar, ton	36 273.83	17 143.35	0.56	-
	271121	Təbii qaz, qaz halında, min kub metr	1 613 199.82	803 301.51	26.02	-
	27131	Neft koksu, ton	2 980.62	413.34	0.01	-
	271320	Neft bitumu, ton	4 856.72	1 118.75	0.04	-
		Digərləri	-	1 097.20	0.04	-
<b>II.</b>		<b>Neft-qaz sektoruna daxil olmayan mallar üzrə</b>	-	<b>232 172.60</b>	<b>7.52</b>	<b>100.00</b>
	07-08	Meyvə-tərəvəz, ton	43 805.93	52 808.82	1.71	22.75
		ondan:				
	0701	Kartof, ton	374.63	181.28	0.01	0.08
	0702	Tomat, ton	11 470.53	13 741.60	0.45	5.92
	0802 2	Məşə fındığı, ton	2 785.94	16 186.31	0.52	6.97
	0808 10	Alma, ton	3 924.67	2 539.69	0.08	1.09
	0810 70	Xurma, ton	22 840.66	17 132.70	0.56	7.38
	0810907501	Nar, ton	557.06	931.45	0.03	0.40



№	XİF MN üzrə malın kodu	Malın adı	2022-ci ilin yanvar ayı		2022-ci ilin yanvar ayının ixracına nisbətən, %-lə	2022-ci ilin yanvar ayının qeyri-neft sektoru üzrə ixracına nisbətən, %-lə
			Miqdar	Statistik dəyər		
	0902	Çay, ton	36.07	267.69	0.01	0.12
	15	Bitki və heyvan mənşəli piylər və yağlar, ton	513.48	822.56	0.03	0.35
	1701	Şəkər, ton	2 788.15	1 877.58	0.06	0.81
	20	Tərəvəz və meyvələrin emal məhsulları, ton	912.37	1 043.36	0.03	0.45
	22	Alkoqollu və alkoqolsuz içkilər və sirkə, min ABŞ dolları	-	421.28	0.01	0.18
	2523	Sement, hazır və ya klinker formasında, ton	31 949.12	1 296.46	0.04	0.56
	2716	Elektrik enerjisi, min kVt/saat	2 622.00	74.50	0.00	0.03
	28-38	Kimya sənayesi məhsulları, ton	62 861.12	28 507.15	0.92	12.28
		ondan:				
	2905 11	metanol (metil spirti), ton	37 226.45	11 912.46	0.39	5.13
	3102	azot gübrəsi, ton	21 199.00	14 644.97	0.47	6.31
	39	Plastmassa və onlardan hazırlanan məmulatlar, ton	48 438.26	41 264.84	1.34	17.77
		ondan:				
	3901	polietilen, ilkin formalarda, ton	15 427.00	21 950.45	0.71	9.45
	390210	polipropilen, ilkin formalarda, ton	6 501.50	10 306.05	0.33	4.44
	390230	propilenin sopolimerləri, ilkin formalarda, ton	2 023.25	3 451.09	0.11	1.49
	5201-5203	Pambıq lifi, ton	10 412.21	22 377.91	0.72	9.64
	5204-5207	Pambıq iplik, ton	1 017.76	4 292.85	0.14	1.85
	72-73	Qara metallar və onlardan hazırlanan məmulatlar, ton	9 072.31	8 572.73	0.28	3.69
	76	Alüminium və ondan hazırlanan məmulatlar, ton	6 616.33	21 604.07	0.70	9.31
		Digərləri	-	46 940.77	1.53	20.21

**Əlavə 3-də göstərilmiş qeyri-neft məhsullarının ixracında əsas malların faizlə xüsusi çəkisi**



## Əlavə 3.1

## Xam neftin ixrac olunduğu ölkələr \*

(min ABŞ dolları)

XİF MN üzrə malın kodu	Malın adı	Ölkələr	Miqdar	Statistik dəyər
2709 00	Bitumlu süxurlardan alınmış xam neft və xam neft məhsulları, ton	Cəmi	3 505 551.96	2 031 435.60
		İtaliya	1 755 328.23	1 037 885.53
		Ukrayna	336 716.20	196 450.92
		İsrail	266 765.25	152 168.10
		Böyük Britaniya	216 909.17	125 597.10
		Çexiya	163 459.94	89 192.64
		Tailand	138 308.64	77 843.82
		İspaniya	132 852.84	75 689.23
		Rumıniya	90 527.47	54 093.23
		Almaniya	91 762.54	50 535.73
		İrlandiya	88 077.58	50 060.05
		Portuqaliya	81 755.47	46 300.03
		Türkiyə	80 116.78	41 364.46
		Tunis	62 890.17	34 213.82
		Rusiya	81.69	40.96

\* - hesabat dövründə gömrük orqanlarında rəsmiləşdirilməsi başa çatdırılmış ixrac olunan xam neftin dəyərində dair məlumatlar nəzərə alınmışdır

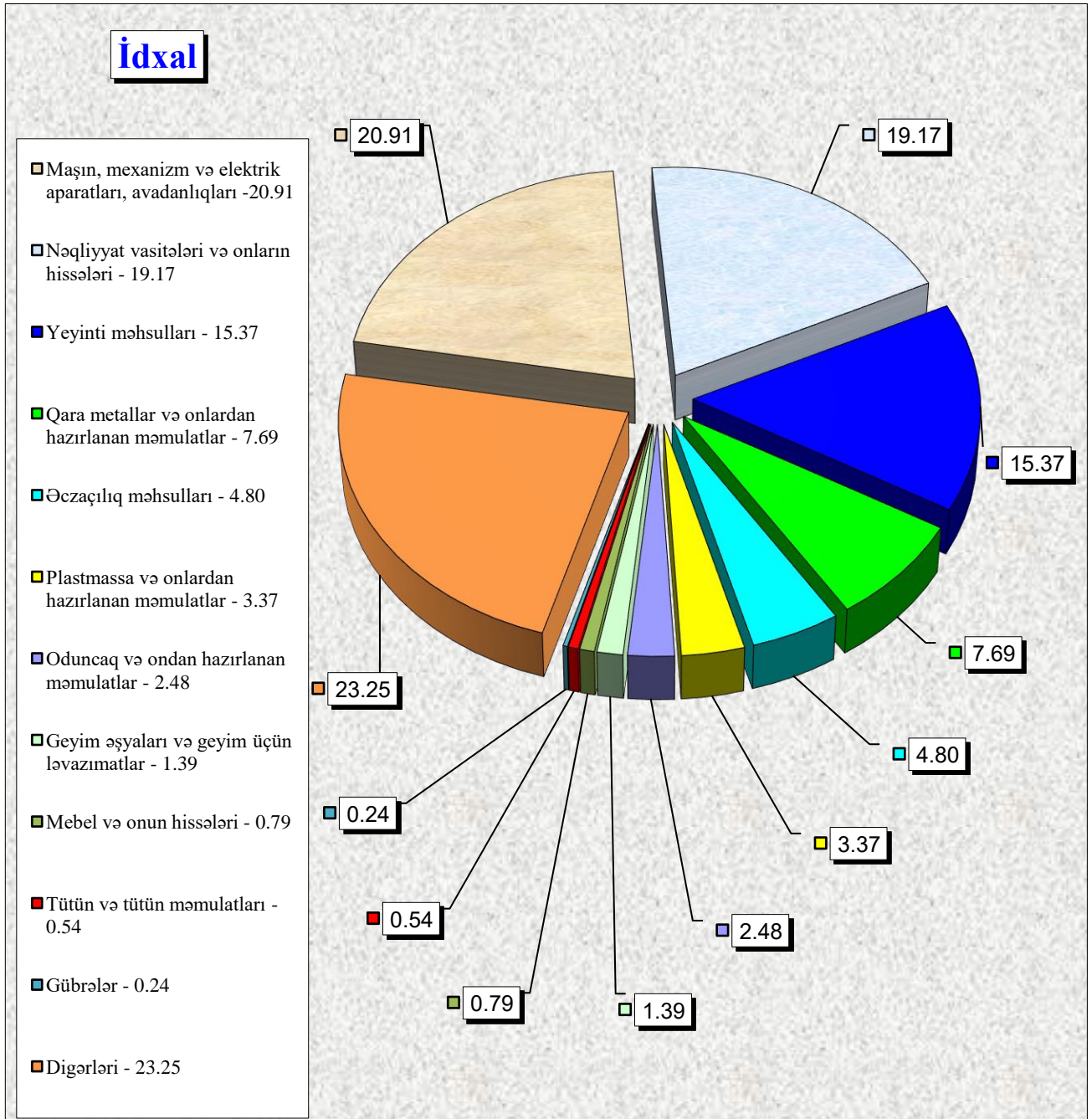
**Əlavə 4**

**İdxalda əsas mallar**

(min ABŞ dolları)

XİF MN üzrə malın kodu	Malın adı	2022-ci ilin yanvar ayı		2022-ci ilin yanvar ayının idxalına nisbətən %-lə
		Miqdar	Statistik dəyər	
	<b>İdxal - cəmi</b>	-	<b>974 864.94</b>	<b>100.00</b>
02-04, 07-11, 1201-1208, 15-22	Yeyinti məhsulları, min ABŞ dolları	-	149 856.63	15.37
	ondan:			
02	Ət, ton	3 165.38	5 720.46	0.59
0401-0402	Süd, ton	736.82	992.24	0.10
0405	Kərə yağı və süddən hazırlanmış digər yağlar, ton	1 137.64	6 377.57	0.65
07-08	Meyvə-tərəvəz, ton	33 371.94	18 894.49	1.94
0902	Çay, ton	844.22	4 005.42	0.41
1001	Buğda, ton	93 704.53	32 475.34	3.33
1003	Arpa, ton	140.00	51.25	0.01
1005	Qarğıdalı, ton	6 567.54	2 131.68	0.22
1006	Düyü, ton	4 004.47	3 167.36	0.32
15	Bitki və heyvan mənşəli piylər və yağlar, ton	17 400.96	26 269.93	2.69
24	Tütün və tütün məmulatları, min ABŞ dolları	-	5 258.95	0.54
30	Əczaçılıq məhsulları, ton	2 438.58	46 793.94	4.80
31	Gübrələr, ton	4 948.97	2 348.23	0.24
39	Plastmassa və onlardan hazırlanan məmulatlar, ton	14 882.56	32 883.83	3.37
44	Oduncaq və ondan hazırlanan məmulatlar, min ABŞ dolları	-	24 185.88	2.48
61-62	Geyim əşyaları və geyim üçün ləvazimatlar, min ABŞ dolları	-	13 570.72	1.39
72-73	Qara metallar və onlardan hazırlanan məmulatlar, ton	57 555.47	74 940.28	7.69
84-85	Maşın, mexanizm, elektrik aparatları, avadanlıqlar və onların hissələri, min ABŞ dolları	-	203 842.60	20.91
86-89	Nəqliyyat vasitələri və onların hissələri, min ABŞ dolları	-	186 903.15	19.17
9401-9403	Mebel və onun hissələri, min ABŞ dolları	-	7 681.85	0.79
	Digərləri	-	226 598.88	23.25

**Əlavə 4-də göstərilmiş idxal əməliyyatlarında əsas malların xüsusi çəkisi, faizlə**



## Ölkələr üzrə ixrac və idxal

Ölkələrin adı	İxrac		İdxal	
	Min ABŞ dolları ilə	Ümumi ixraca nisbətən %-lə	Min ABŞ dolları ilə	Ümumi idxala nisbətən %-lə
A	2	4	6	8
<b>Cəmi</b>	<b>3 086 682.35</b>	<b>100.00</b>	<b>974 864.94</b>	<b>100.00</b>
<b>o cümlədən:</b>				
<b>MDB ölkələri üzrə cəmi</b>	<b>286 596.56</b>	<b>9.28</b>	<b>322 440.69</b>	<b>33.08</b>
Belarus	2 956.59	0.10	6 865.82	0.70
Qazaxıstan	2 753.56	0.09	122 433.61	12.56
Qırğızıstan	38.73	0.00	653.53	0.07
Moldova	4.94	0.00	389.25	0.04
Özbəkistan	3 954.71	0.13	4 151.42	0.43
Rusiya	72 502.40	2.35	134 548.71	13.80
Tacikistan	622.86	0.02	0.54	0.00
Türkmənistan	3 961.52	0.13	17 667.59	1.81
Ukrayna	199 801.24	6.47	35 730.22	3.67
<b>Avropa İttifaqı ölkələri üzrə cəmi</b>	<b>2 023 554.30</b>	<b>65.56</b>	<b>142 340.25</b>	<b>14.60</b>
Almaniya	53 944.30	1.75	48 191.81	4.94
Avstriya	0.00	0.00	3 758.83	0.39
Belçika	18.93	0.00	4 750.21	0.49
Bolqarıstan	6 699.73	0.22	1 332.18	0.14
Çexiya	89 302.55	2.89	2 505.88	0.26
Danimarka	0.00	0.00	736.42	0.08
Estoniya	212.58	0.01	825.11	0.08
Finlandiya	11.96	0.00	2 448.84	0.25
Fransa	185.87	0.01	13 028.46	1.34
Xorvatiya	0.00	0.00	3 256.36	0.33
İrlandiya	50 060.05	1.62	1 088.05	0.11
İspaniya	78 761.33	2.55	4 279.86	0.44

A	2	4	6	8
İsveç	727.66	0.02	3 027.05	0.31
İtaliya	1 546 790.82	50.11	20 744.95	2.13
Kıpr	0.18	0.00	0.73	0.00
Latviya	266.92	0.01	781.08	0.08
Litva	981.17	0.03	1 852.45	0.19
Lüksemburq	782.06	0.03	323.46	0.03
Macarıstan	137.68	0.00	3 010.06	0.31
Malta	0.00	0.00	4.75	0.00
Niderland	5 303.15	0.17	5 996.07	0.62
Polşa	64.28	0.00	7 263.63	0.75
Portuqaliya	46 300.26	1.50	790.98	0.08
Rumıniya	58 226.46	1.89	4 657.32	0.48
Slovakiya	0.00	0.00	3 077.07	0.32
Sloveniya	0.00	0.00	1 244.88	0.13
Yunanıstan	84 776.37	2.75	3 363.77	0.35
<b>Dıgər ölkələr üzrə cəmi</b>	<b>776 531.49</b>	<b>25.16</b>	<b>510 084.00</b>	<b>52.32</b>
Albaniya	0.00	0.00	130.20	0.01
Amerika Birləşmiş Ştatları	4 038.78	0.13	28 714.36	2.95
Anqola	2.50	0.00	0.00	0.00
Argentina	0.00	0.00	6 633.30	0.68
Avstraliya	0.00	0.00	702.53	0.07
Banqladəş	0.00	0.00	954.11	0.10
Birləşmiş Ərəb Əmirlikləri	436.09	0.01	993.91	0.10
Tanzaniya	0.00	0.00	0.17	0.00
Boliviya	0.27	0.00	0.00	0.00
Bosniya və Herseqovina	0.00	0.00	17.10	0.00
Böyük Britaniya	127 386.13	4.13	18 576.48	1.91
Braziliya	25.76	0.00	2 354.03	0.24
Bruney-Darüssalam	3.80	0.00	0.00	0.00
Cənubi Afrika Respublikası	0.00	0.00	239.94	0.02
Çili	0.00	0.00	275.33	0.03
Çin	6 565.14	0.21	141 106.01	14.47
Çinin xüs. inz. r-nu Honkonq	181.55	0.01	88.45	0.01
Dominikan Respublikası	0.00	0.00	30.82	0.00

A	2	4	6	8
Ekvador	0.00	0.00	2 997.55	0.31
Eritreya	0.00	0.00	0.11	0.00
Əfqanıstan	18.67	0.00	0.00	0.00
Filippinlər	0.00	0.00	432.06	0.04
Gürcüstan	66 579.42	2.16	6 410.91	0.66
Həbəşistan	0.00	0.00	2.04	0.00
Hindistan	341.43	0.01	10 683.88	1.10
Honduras	0.00	0.00	1.04	0.00
İndoneziya	29.23	0.00	11 150.56	1.14
İordaniya	0.00	0.00	104.21	0.01
İraq	2 253.26	0.07	0.00	0.00
İran İslam Respublikası	1 448.97	0.05	35 085.47	3.60
İslandiya	0.00	0.00	246.01	0.03
İsrail	154 210.59	5.00	436.62	0.04
İsveçrə	7 632.72	0.25	3 309.20	0.34
Fələstin	0.00	0.00	137.58	0.01
Kamboca	0.00	0.00	116.72	0.01
Kanada	45.45	0.00	1 771.44	0.18
Şimali Makedoniya Respublikası	0.00	0.00	79.18	0.01
Keniya	0.00	0.00	1.51	0.00
Kolumbiya	0.00	0.00	111.14	0.01
Koreya Respublikası	4.70	0.00	18 613.55	1.91
Kosta-Rika	0.00	0.00	170.42	0.02
Kot-divuar	0.00	0.00	8.67	0.00
Kuba	0.00	0.00	0.23	0.00
Küveyt	104.14	0.00	10.87	0.00
Qana	3.64	0.00	1.21	0.00
Qətər	43.55	0.00	189.01	0.02
Qvatemala	0.00	0.00	14.59	0.00
Laos (LXDR)	0.00	0.00	2.46	0.00
Lixtenşteyn	0.00	0.00	10.28	0.00
Livan	182.10	0.01	72.79	0.01
Madaqaskar	0.00	0.00	19.66	0.00
Malavi	0.00	0.00	107.20	0.01



A	2	4	6	8
Malayziya	0.00	0.00	4 983.46	0.51
Mavriki	0.00	0.00	5.87	0.00
Mavritaniya	0.00	0.00	0.72	0.00
Meksika	0.00	0.00	4 916.00	0.50
Mərakeş	0.00	0.00	195.91	0.02
Misir	0.37	0.00	562.09	0.06
Monteneqro	0.00	0.00	104.39	0.01
Myanma	0.00	0.00	148.40	0.02
Nauru	0.00	0.00	2.18	0.00
Nepal	0.00	0.00	36.00	0.00
Nigeriya	0.39	0.00	0.23	0.00
Norveç	41.43	0.00	2 086.46	0.21
Oman	98.23	0.00	0.00	0.00
Pakistan	0.00	0.00	1 323.43	0.14
Peru	358.81	0.01	29.02	0.00
San-Marino	0.00	0.00	7.46	0.00
Seneqal	0.62	0.00	0.00	0.00
Serbiya	0.00	0.00	758.65	0.08
Səudiyyə Ərəbistanı	52.90	0.00	706.70	0.07
Sinqapur	72.11	0.00	2 867.13	0.29
Suriya Ərəb Respublikası	0.00	0.00	55.00	0.01
Şimali Marian adaları (ABŞ)	0.00	0.00	0.56	0.00
Şri-Lanka	0.00	0.00	4 148.50	0.43
Tailand	77 843.82	2.52	5 258.52	0.54
Tayvan (Çinin əyaləti)	0.00	0.00	1 703.06	0.17
Tunis	34 242.44	1.11	337.62	0.03
Türkiyə	290 892.90	9.42	153 779.08	15.77
Vyetnam	0.00	0.00	10 797.15	1.11
Yaponiya	1 315.05	0.04	18 757.63	1.92
Yeni Zelandə	21.02	0.00	3 397.87	0.35
Təyin olunmayıb	53.51	0.00	0.00	0.00

Əlavə 5.1

Ticarət dövriyyəsində əsas ölkələr

Ölkələrin adı	Min ABŞ dolları	Ümumi dövriyyəyə nisbətən %-lə
<b>Cəmi</b>	<b>4 061 547.29</b>	<b>100.00</b>
o cümlədən:		
İtaliya	1 567 535.77	38.59
Türkiyə	444 671.98	10.95
Ukrayna	235 531.45	5.80
Rusiya	207 051.11	5.10
İsrail	154 647.20	3.81
Çin	147 671.15	3.64
Böyük Britaniya	145 962.61	3.59
Qazaxıstan	125 187.17	3.08
Almaniya	102 136.12	2.51
Çexiya	91 808.44	2.26
Yunanıstan	88 140.14	2.17
Tailand	83 102.33	2.05
İspaniya	83 041.19	2.04
Gürcüstan	72 990.33	1.80
Rumıniya	62 883.78	1.55
<b>Digər ölkələr</b>	<b>449 186.51</b>	<b>11.06</b>

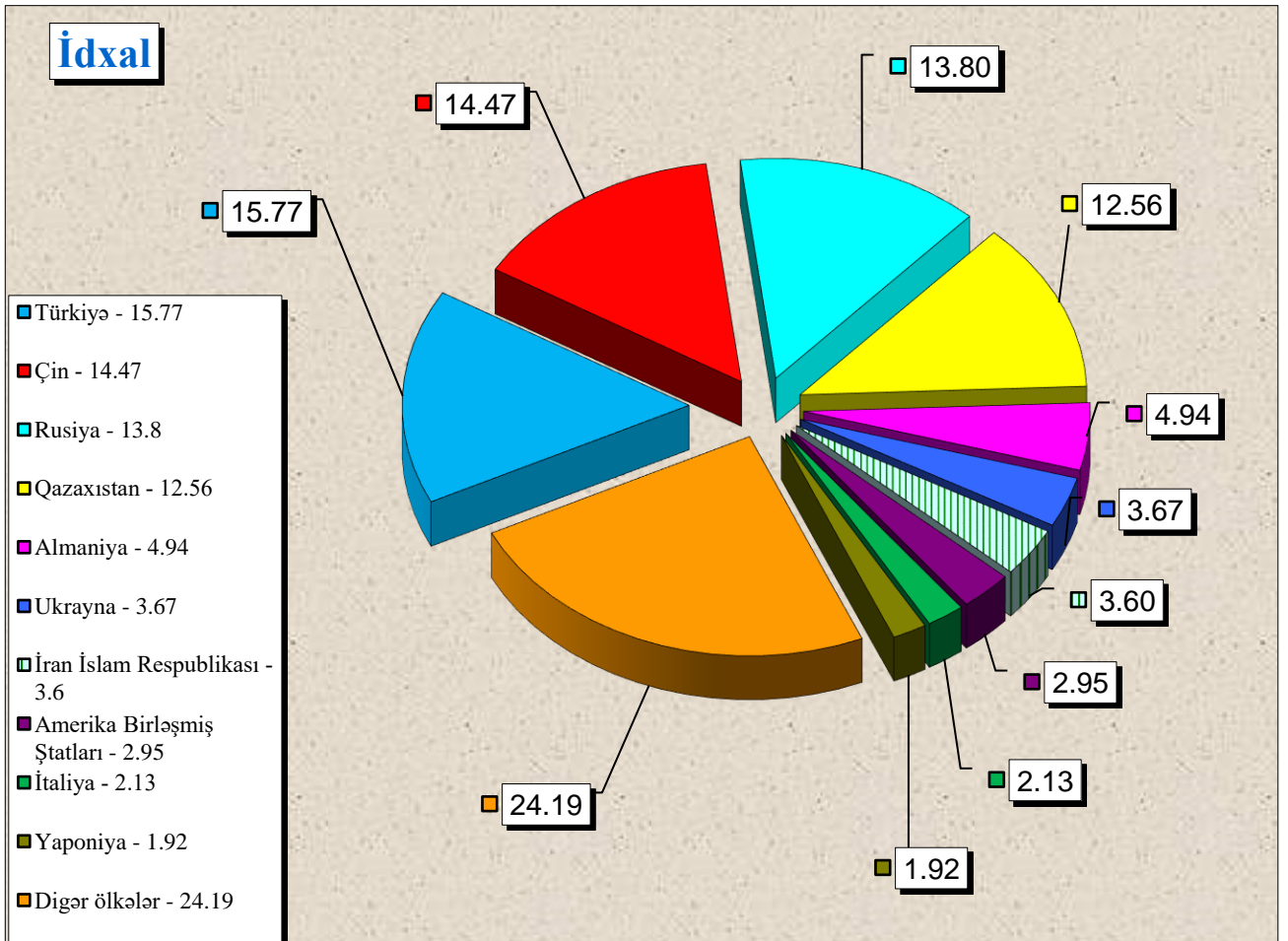
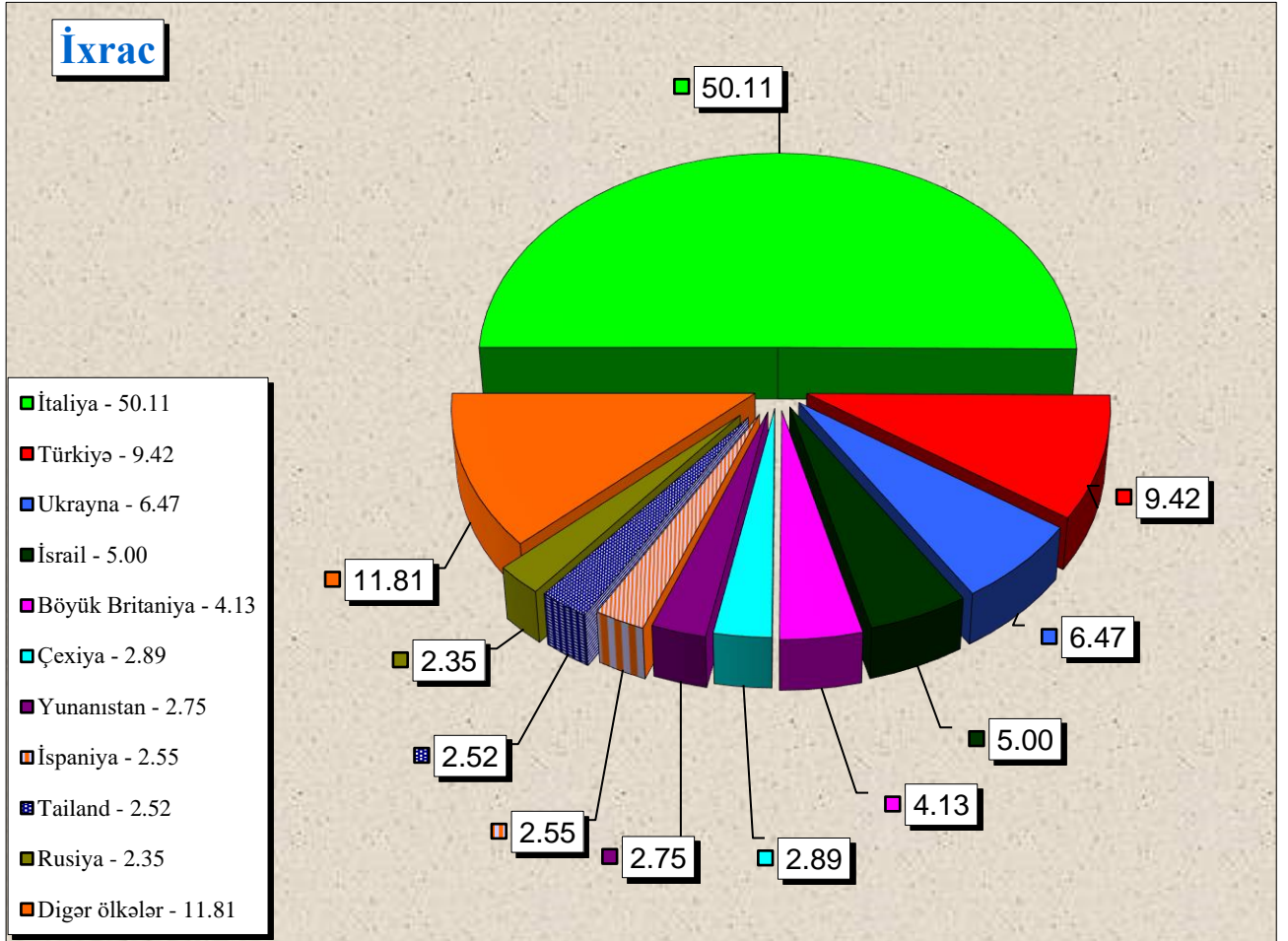
İxracda əsas ölkələr

Ölkələrin adı	Min ABŞ dolları	Ümumi dövriyyəyə nisbətən %-lə
<b>Cəmi</b>	<b>3 086 682.35</b>	<b>100.00</b>
o cümlədən:		
İtaliya	1 546 790.82	50.11
Türkiyə	290 892.90	9.42
Ukrayna	199 801.24	6.47
İsrail	154 210.59	5.00
Böyük Britaniya	127 386.13	4.13
Çexiya	89 302.55	2.89
Yunanıstan	84 776.37	2.75
İspaniya	78 761.33	2.55
Tailand	77 843.82	2.52
Rusiya	72 502.40	2.35
Gürcüstan	66 579.42	2.16
Rumıniya	58 226.46	1.89
Almaniya	53 944.30	1.75
İrlandiya	50 060.05	1.62
Portuqaliya	46 300.26	1.50
<b>Digər ölkələr</b>	<b>89 303.72</b>	<b>2.89</b>

İdxalda əsas ölkələr

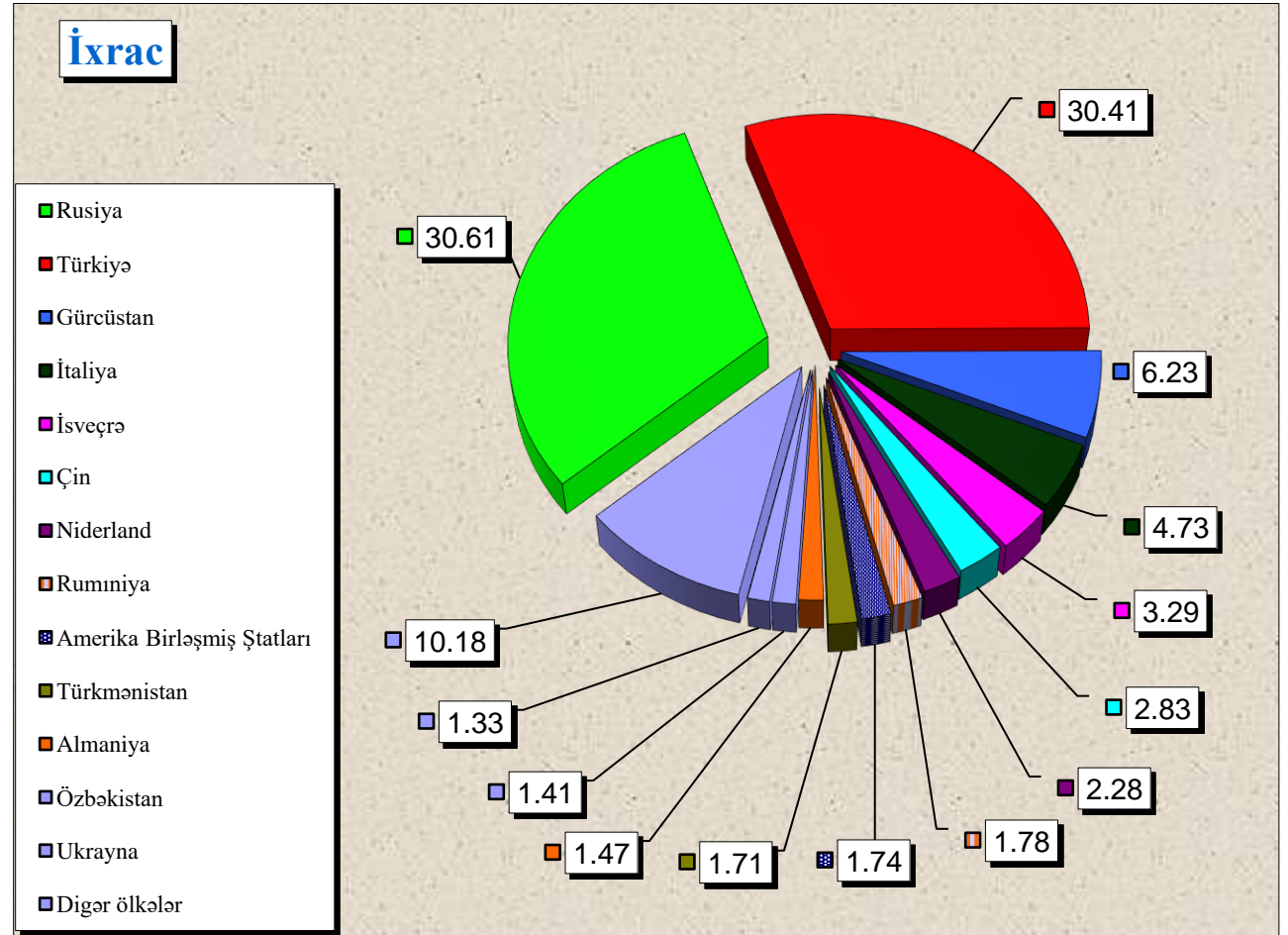
Ölkələrin adı	Min ABŞ dolları	Ümumi dövriyyəyə nisbətən %-lə
<b>Cəmi</b>	<b>974 864.94</b>	<b>100.00</b>
o cümlədən:		
Türkiyə	153 779.08	15.77
Çin	141 106.01	14.47
Rusiya	134 548.71	13.80
Qazaxıstan	122 433.61	12.56
Almaniya	48 191.81	4.94
Ukrayna	35 730.22	3.67
İran İslam Respublikası	35 085.47	3.60
Amerika Birləşmiş Ştatları	28 714.36	2.95
İtaliya	20 744.95	2.13
Yaponiya	18 757.63	1.92
Koreya Respublikası	18 613.55	1.91
Böyük Britaniya	18 576.48	1.91
Türkmənistan	17 667.59	1.81
Fransa	13 028.46	1.34
İndoneziya	11 150.56	1.14
<b>Digər ölkələr</b>	<b>156 736.46</b>	<b>16.08</b>

**Əlavə 5.1-də göstərilmiş ixrac və idxal əməliyyatlarında əsas ölkələrin faizlə xüsusi çəkisi**



## Qeyri-neft məhsullarının ixrac olunduğu əsas ölkələr

Ölkələrin adı	İxracın həcmi, min ABŞ dolları ilə	Ümumi ixrac nisbətən, %-lə
<b>Cəmi</b>	<b>232 172.60</b>	<b>100.00</b>
o cümlədən:		
Rusiya	71 064.13	30.61
Türkiyə	70 610.30	30.41
Gürcüstan	14 460.44	6.23
İtaliya	10 972.08	4.73
İsveçrə	7 632.72	3.29
Çin	6 565.14	2.83
Niderland	5 303.15	2.28
Rumıniya	4 133.23	1.78
Amerika Birləşmiş Ştatları	4 038.78	1.74
Türkmənistan	3 961.52	1.71
Almaniya	3 408.58	1.47
Özbəkistan	3 274.37	1.41
Ukrayna	3 082.97	1.33
<b>Digər ölkələr</b>	<b>23 665.19</b>	<b>10.18</b>



**İxrac və idxalda keçirilən yüklərin daşınma vasitələri üzrə  
miqdarı (netto çəki ilə) və dəyəri**

N/v kodu	Daşınma vasitələri	İxrac		İdxal		Cəmi	
		Netto çəki (ton)	Statistik dəyər (min ABŞ dolları)	Netto çəki (ton)	Statistik dəyər (min ABŞ dolları)	Netto çəki (ton)	Statistik dəyər (min ABŞ dolları)
10	Dəniz nəqliyyatı vasitələri	3 005.90	3 589.59	60 173.38	136 458.28	63 179.28	140 047.87
20	Dəmiryolu nəqliyyatı vasitələri	192 351.83	81 084.94	262 454.83	154 478.73	454 806.66	235 563.67
30	Avtomobil nəqliyyatı vasitələri	138 965.34	150 248.94	218 129.36	559 739.26	357 094.70	709 988.20
40	Hava nəqliyyatı vasitələri	117.16	9 760.76	764.53	98 142.08	881.70	107 902.83
50	Poçt göndərişi	1.25	161.11	27.30	8 375.93	28.55	8 537.04
70	Stasionar nəqliyyat vasitələri	4 720 860.42	2 841 837.00	27 036.37	1 433.63	4 747 896.79	2 843 270.64
90	Özü hərəkət edən vasitələr	0.00	0.00	3 058.56	16 237.04	3 058.56	16 237.04
	<b>Yekun:</b>	<b>5 055 301.90</b>	<b>3 086 682.35</b>	<b>571 644.33</b>	<b>974 864.94</b>	<b>5 626 946.23</b>	<b>4 061 547.29</b>

## Qısa metodoloji izahat

“Azərbaycan Respublikası xarici ticarətinin gömrük statistikasi”na Azərbaycan Respublikasının digər ölkələrlə xarici ticarət əlaqələrinə dair məlumatlar daxil edilmişdir. Verilən göstəricilər ixrac və idxal olunan malların ölkə sərhədindən keçirilən zaman xarici iqtisadi fəaliyyət iştirakçıları tərəfindən tərtib olunan gömrük bəyannamələri əsasında Dövlət Gömrük Komitəsinin Vahid Avtomatlaşdırılmış İdarəetmə Sistemindən (VAİS) alınmışdır.

Xarici ticarət əlaqələrinə dair aşağıdakı göstəricilər daxil edilmişdir:

- büdcə daxilolmaları haqqında məlumat;
- xarici iqtisadi fəaliyyət iştirakçıları haqqında məlumat;
- ticarət əməliyyatlarının həcmi haqqında məlumat;
- idxal-ixrac əməliyyatlarının həcmnin ölkə qrupları (Müstəqil Dövlətlər Birliyi, Avropa İttifaqı), ölkələr, mal qrupları (Xarici İqtisadi Fəaliyyətin Mal Nomenklaturasının 2 rəqəmli kodları üzrə), əsas mallar, mülkiyyət növləri, sövdələşmə xarakterləri, daşınma vasitələri üzrə bölgüsü;
- gömrük hüquqpozmalarına qarşı mübarizə haqqında məlumat;

İdxal-ixrac əməliyyatlarının həcmnin dəyəri ABŞ dolları ilə verilmişdir.

Göstəricilər “Azərbaycan Respublikası Xarici Ticarətinin Gömrük Statistikasının Metodologiyası”na əsasən hazırlanmışdır. Xarici ticarətin gömrük statistikasının aparılması üçün ilkin məlumatlar malların gömrük rəsmiləşdirilməsində təqdim olunan gömrük bəyannamələrində göstərilən məlumatlar sayılır.

Azərbaycan Respublikası xarici ticarətinin gömrük statistikasi ümumi ticarət uçot sistemi əsasında aparılır.

Azərbaycan Respublikasının idxalına aşağıdakı mallar daxil edilir:

- sərbəst dövriyyə üçün buraxılış gömrük proseduru altında yerləşdirilən mallar;
- təkrar idxal gömrük proseduru altında yerləşdirilən mallar;
- daxildə emal xüsusi gömrük proseduru altında yerləşdirilən mallar;
- xaricdə emal xüsusi gömrük prosedurunun müddəti başa çatdıqdan sonra gətirilən mallar;
- ölkə ərazisinə gətirilib gömrük anbarı və sərbəst zona xüsusi gömrük prosedurları altında yerləşdirilən mallar;
- son istifadə xüsusi gömrük proseduru altında yerləşdirilən mallar;
- ölkə ərazisinə gətirilib dövlətin xeyrinə imtina edilən mallar;

Azərbaycan Respublikasının ixracına aşağıdakı mallar daxil edilir:

- ixrac gömrük proseduruna müvafiq olaraq göndərilən mallar;
- təkrar ixrac gömrük proseduruna müvafiq olaraq göndərilən mallar;
- daxildə emal edildikdən sonra göndərilən mallar;
- xaricdə emal xüsusi gömrük proseduruna müvafiq olaraq göndərilən mallar;
- gömrük anbarı və sərbəst zona xüsusi gömrük prosedurları altında yerləşdirilməsi başa çatandan sonra göndərilən mallar;
- son istifadə xüsusi gömrük prosedurunun müddəti bitdikdən sonra göndərilən mallar.

Gömrük statistikasının ümumi ticarət uçot sistemində aşağıdakı mallar nəzərə alınmır:

- ölkə ərazisindən tranzit keçən mallar;
- müvəqqəti gətirilən (aparılan) mallar;
- müvəqqəti saxlanc xüsusi gömrük proseduru altında yerləşdirilən mallar;
- gömrük anbarı, sərbəst zonada yerləşdirilən və ölkənin gömrük ərazisindən aparılmaq üçün nəzərdə tutulan daxili mallar;
- ölkənin ərazisində məhv edilən xarici mallar;
- səfirlik, konsulluq, beynəlxalq təşkilatların yanındakı nümayəndəliklərin və ölkənin xaricdə yerləşən digər rəsmi nümayəndəliklərinin fəaliyyətinin təmin edilməsi üçün ölkənin gömrük ərazisindən aparılan mallar;

- xarici ölkələrin səfirlik, konsulluq və digər rəsmi nümayəndəliklərinin, beynəlxalq təşkilatların nümayəndəliklərinin fəaliyyətinin təmin edilməsi üçün ölkənin gömrük ərazisinə gətirilən mallar;
- xaricdə dislokasiya olunan hərbi hissələr üçün keçirilən mallar;
- xarici dövlətin ərazisindən keçməklə gömrük orqanları arasında daşınan daxili mallar;
- təbii fəlakət və digər fəvqəladə vəziyyətlərin nəticələrini aradan qaldırmaq, qəza-xilas etmə tədbirlərini həyata keçirmək, o cümlədən zərərçəkmişlərə paylamaq və onlara yardım etmək məqsədilə keçirilən və sonradan qaytarılması nəzərdə tutulan mallar.

Malların gömrük sərhədindən keçirilmə xüsusiyyətlərinə uyğun olaraq onların gömrük statistikasında nəzərə alınıb-alınmaması müəyyən edilir.

Aşağıdakı mallar gömrük statistikasına daxil edilir:

- qeyri-monetar qızıl, ödəmə vasitəsi kimi olmayan qiymətli metallar;
- tədavüldə olmayan banknotlar, qiymətli kağızlar və sikkələr;
- barter müqavilələri vasitəsilə sərhəddən keçirilən mallar;
- alqı-satqısı dövlət hesabları vasitəsi ilə həyata keçirilən mülki və hərbi təyinatlı mallar;
- humanitar və texniki yardım;
- hədiyyə və bəxşislər;
- hərbi təyinatlı mallar;
- konsiqnasiya müqavilələri üzrə keçirilən mallar;
- xarici investisiyalı müəssisələrin nizamnamə fondu kimi gətirdiyi və öz istehsalı olaraq apardığı mallar;
- məlumat və proqram təminatı vasitələri;
- geriye qaytarılan mallar;
- şirkətin və müəssisələrin öz filialları və ya bölmələri arasında apardığı əməliyyatlar nəticəsində sərhəddən keçirilən mallar;
- ölkə limanlarında xarici ölkəyə məxsus gəmilərdən boşaldılan və ya Azərbaycana məxsus gəmilərin açıq dənizdə digər ölkəyə məxsus gəmilərdən əldə etdiyi balıq və digər dəniz məhsulları, dənizin dibindən çıxarılan minerallar;
- bunker yanacağı, ballast, ərzaq ehtiyatı və digər materiallar aşağıdakı hallarda nəzərə alınır:
  - Azərbaycan Respublikasının ərazisində xarici ölkəyə məxsus dəniz və çay gəmiləri, uçan aparatlara satıldıqda;
  - Azərbaycan Respublikasının ərazisində ölkənin dəniz və çay gəmiləri, uçan aparatlarının xarici ölkəyə məxsus dəniz və çay gəmiləri, uçan aparatlarından alındıqda və ya ölkə limanlarında xarici ölkəyə məxsus dəniz və çay gəmiləri, uçan aparatlarından boşaldıqda;
- poçtla və ya kuryer xidməti ilə göndərilən mallar (əgər malın həcmi və ya dəyəri qanunla müəyyən olunmuş həddən çox olarsa);
- işləyən qeyri-rezidentlər də daxil olmaqla, bütün kateqoriyalardan olan şəxslərin qanunla müəyyən edilmiş statistik müşahidə həddi normasından artıq keçirdiyi mallar;
- emal üçün və ya emal edildikdən sonra (hazır məhsul) keçirilən mallar;
- rüsumsuz ticarət mağazalarına göndərilən daxili mallar;
- təbii fəlakət və digər fəvqəladə vəziyyətlərin nəticələrini aradan qaldırmaq, qəza-xilas etmə tədbirlərini həyata keçirmək, o cümlədən zərərçəkmişlərə paylamaq və onlara yardım etmək məqsədilə keçirilən və sonradan qaytarılması nəzərdə tutulmayan mallar.

Aşağıdakı mallar gömrük statistikasına daxil edilmir:

- miqdarı və ya dəyəri statistik müşahidə həddini aşmayan mallar;
- ölkə ərazisindən tranzit keçən və ya ölkə ərazisində yalnız boşaldılıb yüklənən mallar;
- müvəqqəti aparılan və ya gətirilən mallar;

- monetar qızıl, tədavüldə olan milli və xarici valyuta (numizmatika məqsədləri üçün istifadə edilənlərdən başqa), qiymətli kağızlar;
- mülkiyyət hüquqları rezidentdən qeyri-rezidentə sərhədi keçirilmədən verilən qeyri-maliyyə aktivləri;
- kommersiya əməliyyatları predmeti olmayan mallar:
  - fiziki şəxslər tərəfindən şəxsi istifadə üçün keçirilən, miqdarı və dəyəri qanunla müəyyən olunmuş həddən çox olmayan mallar;
  - abunəçilərə göndərilən qəzet və jurnallar, digər dövrü nəşrlər;
  - xarici dövlətlərin diplomatik və digər nümayəndəliklərinin (səfirlik, konsulluq, elmi təşkilatlar və ya hərbi bazalar), həmçinin ölkə ərazisində yerləşən beynəlxalq təşkilatların keçirdikləri mallar;
  - konkret müştərinin ehtiyacları üçün hazırlanmış proqram təminatı və ya identifikasiya oluna bilən istənilən tip orijinal əsər yazılmış məlumat daşıyıcıları;
- beynəlxalq daşımaları həyata keçirən nəqliyyat vasitələri;
- beynəlxalq daşımaları həyata keçirən nəqliyyat vasitələrinin normal istismarı üçün nəzərdə tutulan texniki təchizat vasitələri, yanacaq və digər mallar;
- nəqliyyat vasitəsi sərnişinlərinin və heyət üzvlərinin istifadəsi üçün nəzərdə tutulan ərzaq ehtiyatı və digər mallar;
- Azərbaycana məxsus və ya rezidentlər tərəfindən icarəyə götürülmüş gəmilər tərəfindən tutularaq və ya istehsal olunaraq ölkəyə gətirilən dəniz məhsulları;
- ölkənin gömrük sərhədlərindən kənarında yerləşən Azərbaycana məxsus və ya rezidentlər tərəfindən icarəyə götürülən nəqliyyat vasitələri üçün aparılan yanacaq və sürtkü materialları;
- texniki xidmət göstərməsi üçün sərhəddən keçirilən nəqliyyat vasitələri;
- təmir olunmaq üçün sərhəddən keçirilən nəqliyyat vasitələri;
- sərgi eksponatları;
- idman yarışları, tamaşalar və analogi tədbirlər üçün keçirilən mallar;
- girov əşyaları və öhdəliyi təmin edən digər vasitələr;
- mal nümunələri;
- rüsumsuz ticarət mağazalarına gətirilən xarici mallar;
- sərhəddən keçirilən malların daşınması üçün qablaşdırma materialları;
- əvvəllər hər hansı bir gömrük proseduru altında yerləşdirilərək gömrük statistikasına daxil edilən və sonradan ölkədən çıxarılmadan gömrük proseduru dəyişdirilən mallar.

Malların statistik dəyəri idxal və ya ixraca dair bağlanmış müqavilələrin qiymətləri əsasında, Mərkəzi Bankın gömrük bəyannaməsinin buraxıldığı günə müəyyən etdiyi məzənnə üzrə ABŞ dolları ilə müəyyən edilərək vahid qiymət bazisinə gətirilir.

İdxalın dəyərinin qiymətləndirilməsi malın gömrük bəyannaməsində göstərilmiş SİF baza qiymətlərinə gətirilmiş faktura (kontrakt) dəyəri üzrə aparılır. SİF- (dəyər, sığorta, fraxt)-malın satış şərtidir ki, buna görə malın qiymətinə onun dəyəri, malın sığorta edilməsi və nəqli üzrə xərclər daxil edilir.

İxracın dəyərinin qiymətləndirilməsi malların gömrük bəyannaməsində göstərilmiş FOB baza qiymətlərinə gətirilmiş faktura (kontrakt) dəyəri üzrə aparılır. FOB (bortda azad)-malın satılma şərtidir ki, buna görə malın qiymətinə onun dəyəri, malın çatdırılması və gəmi bortuna yüklənməsi üzrə xərclər daxil edilir.