Azərbaycan Respublikası
Dövlət Gömrük Komitəsi

Azərbaycan Respublikası Xarici Ticarətinin Gömrük Statistikası

Hesabat dövrü:
01.01.2022 – 31.10.2022

(Məlumatlar hesabat dövründən sonrakı ayın 15-dək olan dövr ərzində hazırlanmışdır)

AR DGK Texnoloji İnnovasiyalar və Statistika Baş İdarəsi
Tel: (+99412) 404 22 00 www.customs.gov.az

1) Xarici ticarətin gömrük statistikasının əsas göstəriciləri

Göstəricilər	Milyon ABŞ dolları ilə	Min ABŞ dolları ilə	İxrac və idxalın xüsusi çəkisi, faizlə
Xarici ticarət dövriyyəsi	**46 299.01**	**46 299 009.72**	**100.00**
o cümlədən:			
İxrac	**34 711.43**	**34 711 427.16**	**74.97**
İdxal	**11 587.58**	**11 587 582.56**	**25.03**
Xarici ticarət saldosu	**23 123.85**	**23 123 844.60**	**-**

2) Büdcə daxilolmaları haqqında məlumat

Gömrük ödənişləri	Məbləğ (min AZN)
Gömrük rüsumları üzrə	1 137 281.60
ƏDV üzrə	3 322 905.10
Aksizlər üzrə	133 948.70
Yol vergisi üzrə	52 604.90
Cəmi	**4 646 740.30**

3) Xarici ticarət iştirakçıları haqqında məlumat

Göstəricilər	Miqdarı (ədəd)
Xarici ölkələrin sayı	**181**
Xarici ticarət iştirakçılarının sayı *o cümlədən:*	**49 046**
- **Fiziki şəxslər üzrə**	**40 250**
- **Hüquqi şəxslər üzrə** *o cümlədən:*	**8 796**
- dövlət sektoru	251
- özəl sektor	8 545

4) <u>Ticarət əməliyyatlarının həcmi</u> – **46 299 009.72** min ABŞ dolları

o cümlədən:

4.1. İdxal əməliyyatları üzrə **11 587 582.56** min ABŞ dolları

İdxal olunan malların çeşidlərinin sayı – 7 647 ədəd

Göstəricilər	**Məbləğ** *(min ABŞ dolları)*	**İdxalda xüsusi çəkisi** *(faiz)*	**Əlavələr**
Sektorlar üzrə			
Dövlət sektoru	2 001 915.93	17.28	
Özəl sektor	8 474 028.44	73.13	
Fiziki şəxslər	1 111 638.19	9.59	
Ölkə qrupları üzrə			
MDB ölkələri	3 461 445.43	29.87	Əlavə 5
Aİ ölkələri	1 850 594.70	15.97	
Digər ölkələr	6 275 542.43	54.16	
İdxal əməliyyatlarının həcminin:			Əlavə 1
- yüksək həddi	1 424 606.09 (sentyabr)	-	
- aşağı həddi	953 007.97 (mart)	-	
- orta aylıq artım (+, -)	35 278.34	-	
Humanitar yük, təmənnasız kömək və texniki yardım	47 954.85	0.41	

4.2. İxrac əməliyyatları üzrə - 34 711 427.16 * min ABŞ dolları

İxrac olunan malların çeşidlərinin sayı - 3 515 ədəd

Göstəricilər	Məbləğ *(min ABŞ dolları)*	İxracda xüsusi çəkisi *(faiz)*	Əlavələr
Sektorlar üzrə			
Dövlət sektoru	14 593 262.61	42.04	
Özəl sektor	19 977 177.62	57.55	
Fiziki şəxslər	140 986.93	0.41	
Ölkə qrupları üzrə			
MDB ölkələri	1 299 433.42	3.74	Əlavə 5
Aİ ölkələri	23 376 057.39	67.34	
Digər ölkələr	10 035 936.35	28.92	
İxrac əməliyyatlarının həcminin:			Əlavə 1
- yüksək həddi	5 190 219.52 (oktyabr)	-	
- aşağı həddi	2 013 325.62 (mart)	-	
- orta aylıq artım (+, -)	233 728.38	-	
Qeyri-neft sektoru (2709-2715 mal mövqeləri istisna olmaqla) üzrə ixracın həcmi	2 385 996.86	6.87	
Humanitar yük, təmənnasız kömək və texniki yardım	3 471.98	0.01	

* - hesabat dövründə gömrük orqanlarında rəsmiləşdirilməsi başa çatdırılmış ixrac olunan xam neft və təbii qazın dəyərinə dair məlumatlar nəzərə alınmışdır

4.3. Avtomobillərin idxalı haqqında məlumat

XİF MN uzrə malın kodu	Malın adı	Miqdarı (ədəd)	Statistik dəyəri (min ABŞ dolları)
	Cəmi idxal olunmuşdur *o cümlədən:*	**60 790**	**829 303.32**
8702	Sürücü daxil olmaqla 10 nəfər və ya daha çox adam daşımaq üçün nəzərdə tutulmuş mühərrikli nəqliyyat vasitələri	349	47 735.70
8703	Əsasən adam daşımaq üçün nəzərdə tutulmuş minik avtomobilləri və digər mühərrikli nəqliyyat vasitələri	56 092	664 090.76
	ondan:		
870340, 870350, 870360, 870370	daxili yanma mühərriklə yanaşı elektrik mühərriklə də hərəkətə gətirilən nəqliyyat vasitələri	9 770	119 748.94
870380	yalnız elektrik mühərriklə hərəkətə gətirilən nəqliyyat vasitələri	368	12 746.32
8704	Yük daşımaq üçün mühərrikli nəqliyyat vasitələri	4 084	82 440.43
8705	Xüsusi təyinatlı mühərrikli nəqliyyat vasitələri	265	35 036.43

5) Sövdələşmə xarakterləri üzrə malların keçirilməsi

Sövdələşmə xarakterinin kodu və adı	İxrac		İdxal	
	dəyəri *(min ABŞ doll.)*	ixraca nisbətən %-lə	dəyəri *(min ABŞ doll.)*	idxala nisbətən %-lə
01 – Milli valyuta ilə hesablaşma	**120 582.63**	**0.35**	**36 339.43**	**0.31**
Sərbəst dönərli valyuta (SDV) ilə hesablaşmalar, o cümlədən:	**15 339 059.29**	**44.19**	**10 026 222.42**	**86.53**
21 – SDV ilə hesablaşma (dövlət krediti və dövlət kreditinin ödənişindən başqa) üzrə malların keçirilməsi	15 339 059.29	44.19	10 025 367.28	86.52
23 – Dövlət krediti üzrə malların keçirilməsi	0.00	0.00	849.95	0.01
26 – Dövlət kreditinin ödənilməsi hesabına malların keçirilməsi	0.00	0.00	5.19	0.00
Klirinq üzrə hesablaşmalar	**0.00**	**0.00**	**88.74**	**0.00**
36 – Dövlət kreditinin ödənişi hesabma malların keçirilməsi	0.00	0.00	88.74	0.00
Qapalı valyuta ilə hesablaşmalar, o cümlədən:	**35 027.26**	**0.10**	**999 318.55**	**8.62**
41 – Qapalı valyuta ilə hesablaşma (dövlət krediti və dövlət kreditinin ödənişindən başqa)	35 027.26	0.10	999 216.73	8.62
43 – Dövlət krediti üzrə malların keçirilməsi	0.00	0.00	101.82	0.00
Digər kommersiya əməliyyatları üzrə malların keçirilməsi	**0.00**	**0.00**	**19.16**	**0.00**
51 – Birbaşa mal mübadiləsi qaydası (barter sövdələşmələri) ilə malların keçirilməsi	0.00	0.00	19.16	0.00
Müəssisə və obyektlərin tikintisi haqqında saziş-öhdəlik hesabına malların keçirilməsi	**0.00**	**0.00**	**25.42**	**0.00**
72 – MDB ölkələri öhdəliyi hesabına malların keçirilməsi	0.00	0.00	25.42	0.00
80 – Digərləri	**19 216 757.98**	**55.36**	**525 568.84**	**4.54**
Cəmi	**34 711 427.16**	**100.00**	**11 587 582.56**	**100.00**

6) Daşınan yüklər haqqında məlumat

İstiqamət və nəqliyyatın növü	Miqdarı *(ton)*	Əlavələr
- **İxrac** *o cümlədən:*	**40 366 885.58**	Əlavə 6
dəniz nəqliyyatı	45 391.52	
dəmir yolu nəqliyyatı	2 292 998.32	
avtomobil nəqliyyatı	1 524 803.76	
hava nəqliyyatı	105 739.37	
poçt göndərişi	9.05	
stasionar nəqletmə vasitələri	36 397 371.30	
özü hərəkət edən vasitələr	572.26	
- **İdxal** *o cümlədən:*	**7 255 596.84**	
dəniz nəqliyyatı	778 687.76	
dəmir yolu nəqliyyatı	3 470 463.72	
avtomobil nəqliyyatı	2 487 414.39	
hava nəqliyyatı	8 208.08	
poçt göndərişi	286.88	
stasionar nəqletmə vasitələri	479 225.11	
özü hərəkət edən vasitələr	31 310.90	
Cəmi	**47 622 482.42**	

7) Gömrük hüquqpozmalarına qarşı mübarizə haqqında məlumat

7.1. Aşkar edilmiş cinayət xarakterli faktlar – 439

o cümlədən:

Qaçaqmalçılıq faktı	98
Narkotik vasitələrin, psixotrop maddələrin və ya onların prekursorlarının qanunsuz dövriyyəsi ilə əlaqədar faktlar	64
narkotik vasitələrin miqdarı (qram)	523 856.7350
psixotrop maddələrin miqdarı (qram)	380 684.6350
prekursorların miqdarı (qram)	70
Gömrük ödənişlərinin ödənilməsindən yayınma	14
Aksiz markası ilə markalanmalı olan malları belə marka olmadan idxal etmə	15
Digər cinayət xarakterli faktlar	329
Bu əməlləri törədən şəxslərin sayı	447

7.2. Aşkar edilmiş inzibati xəta faktları – 22 049

o cümlədən:

Kənar keçirmə	2
Gizli keçirmə	188
Bəyan etməmə	241
Malların, nəqliyyat vasitələrinin və onlara aid sənədlərin çatdırılmaması	19 231
Geri aparmama (gətirməmə)	127
Gömrük ödənişlərindən yayınma	167
Aksiz markasız idxal	0
Digər xətalar	2 144

Əlavə 1

İxrac və idxal əməliyyatlarının dinamikası

(min ABŞ dolları)

	Yanvar	Fevral	Mart	Aprel	May	İyun	İyul	Avqust	Sentyabr	Oktyabr	Noyabr	Dekabr	Cəmi
İxrac	3 086 664.08	2 881 000.81	2 013 325.62	3 842 496.71	3 592 877.32	3 062 582.26	4 085 984.58	3 679 775.10	3 276 501.15	5 190 219.52	-	-	**34 711 427.16**
İdxal	977 093.39	997 655.80	953 007.97	1 112 981.41	1 095 160.30	1 221 329.17	1 136 690.57	1 374 459.42	1 424 606.09	1 294 598.45	-	-	**11 587 582.56**
Saldo	2 109 570.69	1 883 345.01	1 060 317.65	2 729 515.30	2 497 717.03	1 841 253.09	2 949 294.01	2 305 315.68	1 851 895.06	3 895 621.07	-	-	**23 123 844.59**
Dövriyyə	4 063 757.46	3 878 656.62	2 966 333.59	4 955 478.12	4 688 037.62	4 283 911.44	5 222 675.14	5 054 234.52	4 701 107.24	6 484 817.97	-	-	**46 299 009.72**
İxracın aylıq artımı	-	-205 663.26	-867 675.19	1 829 171.08	-249 619.38	-530 295.06	1 023 402.31	-406 209.47	-403 273.95	1 913 718.37	-	-	-
İdxalın aylıq artımı	-	20 562.42	-44 647.83	159 973.44	-17 821.11	126 168.88	-84 638.61	237 768.85	50 146.67	-130 007.64	-	-	-

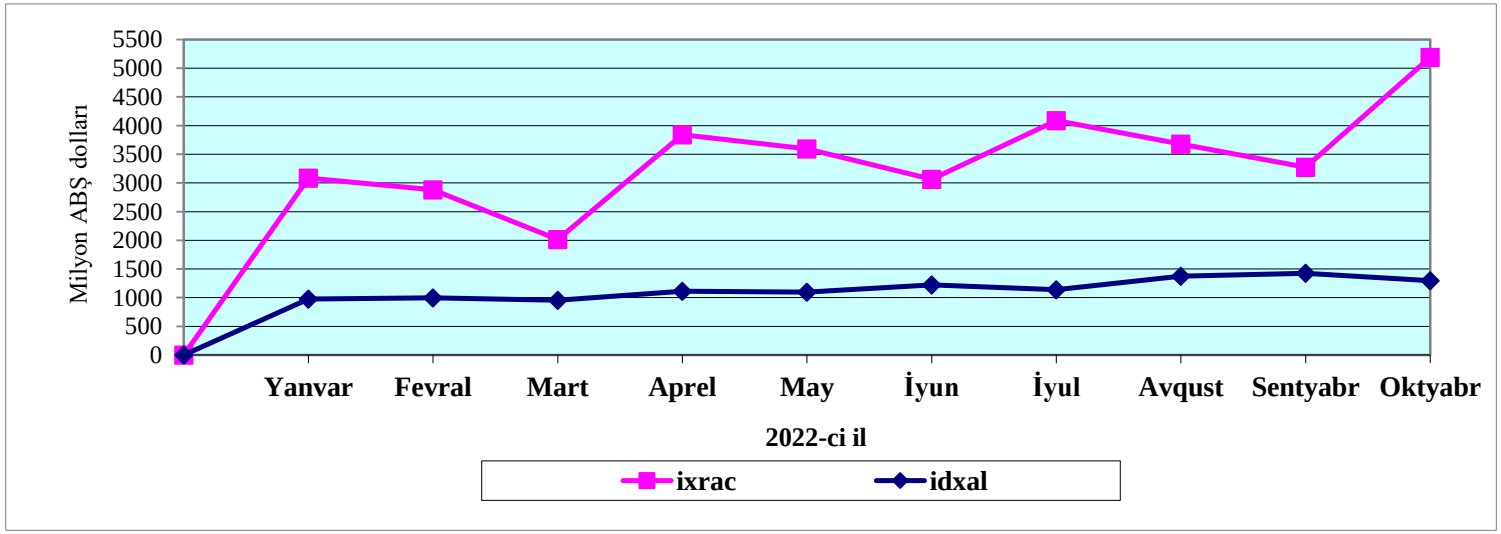

Əlavə 2

Mal qrupları üzrə ixrac və idxal

Mal qrupunun kodu	Mal qrupunun adı	İxrac		İdxal	
		Min ABŞ dolları ilə	Ümumi ixraca nisbətən %-lə	Min ABŞ dolları ilə	Ümumi idxala nisbətən %-lə
A	B	1	2	3	4
	Cəmi	**34 711 427.16**	**100.00**	**11 587 582.56**	**100.00**
01	Diri heyvanlar	647.88	0.00	60 158.48	0.52
02	Ət və qida üçün yararlı ət əlavələri	1 053.20	0.00	62 610.27	0.54
03	Balıqlar və xərçəngkimilər, mollyusklar və digər su onurğasızları	612.90	0.00	24 684.58	0.21
04	Süd məhsulları; quş yumurtası; təbii bal, başqa yerdə adı çəkilməyən və təsnif olunmayan heyvan mənşəli ərzaq məhsulları	10 398.67	0.03	153 504.73	1.32
05	Başqa yerdə adı çəkilməyən və ya təsnif olunmayan heyvan mənşəli məhsullar	4 782.29	0.01	1 431.54	0.01
06	Canlı ağaclar və digər bitkilər; bitkilərin kökləri, soğanaqları və digər analoji hissələri; kəsilmiş çiçəklər və dekorativ bitkilər	744.07	0.00	20 758.74	0.18
07	Tərəvəz və bəzi yeməli meyvəköklülər və kök yumruları	184 901.41	0.53	69 076.08	0.60
08	Yeməli meyvələr və qoz-fındıq; sitrus meyvələrinin qabıqları və ya qovun qabıqcıqları	303 507.63	0.87	117 264.75	1.01
09	Qəhvə, çay, mate və ya paraqvay çayı və ədviyyatlar	10 411.84	0.03	71 137.90	0.61
10	Dənli bitkilər	3 648.07	0.01	397 886.81	3.43
11	Unüyütmə-yarma sənayesi məhsulları; səməni; nişastalar; inulin; buğda kleykovinası	321.99	0.00	26 079.05	0.23
12	Yağlı toxum və bar; digər toxumlar, bar və taxıl; dərman bitkiləri və texniki məqsədlər üçün bitkilər; saman və yem	5 146.91	0.01	55 267.44	0.48
13	Təmizlənməmiş təbii şellak; kitrələr, qatranlar və digər bitki şirələri və ekstraktları	4.60	0.00	1 007.63	0.01
14	Toxuma (hörgü) məmulatlarının hazırlanması üçün bitki mənşəli materiallar; başqa yerdə adı çəkilməyən və ya təsnif olunmayan digər bitki mənşəli məhsullar	887.12	0.00	287.50	0.00
15	Heyvan və ya bitki mənşəli piylər və yağlar və onların parçalanması nəticəsində alınan məhsullar; hazır yeyinti piyləri; heyvan və ya bitki mənşəli mumlar	25 372.51	0.07	221 641.65	1.91
16	Ətdən, balıqdan və ya xərçəngkimilərdən, mollyusklardan və ya digər su onurğasızlarından alınan hazır məhsullar	680.32	0.00	37 129.77	0.32
17	Şəkər və şəkərdən hazırlanan qənnadı məmulatları	29 419.18	0.08	177 847.93	1.53

A	B	1	2	3	4
18	Kakao və ondan hazırlanan məhsullar	8 879.25	0.03	74 810.31	0.65
19	Taxıldan, undan, nişastadan və ya süddən alınan hazır məhsullar; un qənnadı məmulatları	7 138.24	0.02	123 567.29	1.07
20	Tərəvəzlərin, meyvələrin, qoz-fındığın və ya bitkilərin digər hissələrinin emal məhsulları	18 751.06	0.05	50 503.84	0.44
21	Müxtəlif ərzaq məhsulları	2 760.26	0.01	120 048.37	1.04
22	Alkoqollu və alkoqolsuz içkilər və sirkə	17 849.10	0.05	69 869.58	0.60
23	Yeyinti sənayesinin qalıqları və tullantıları; heyvanlar üçün hazır yemlər	12 112.08	0.03	77 735.05	0.67
24	Tütün və tütünün sənaye əvəzediciləri	22 105.37	0.06	81 353.58	0.70
25	Duz; kükürd; torpaq və daş; suvaq materialları, əhəng və sement	46 420.51	0.13	32 458.67	0.28
26	Filizlər, şlaklar və kül	22 315.07	0.06	1 145.89	0.01
27	Mineral yanacaq, neft və onların qovulma məhsulları; bitum tərkibli maddələr; mineral mumlar	32 451 054.45	93.49	985 098.35	8.50
28	Qeyri-üzvi kimya məhsulları; qiymətli metalların, nadir torpaq metallarının, radioaktiv elementlərin və ya izotopların qeyri-üzvi və ya üzvi birləşmələri	10 245.83	0.03	119 607.06	1.03
29	Üzvi kimyəvi birləşmələr	118 335.62	0.34	45 648.58	0.39
30	Əczaçılıq məhsulları	1 942.37	0.01	543 002.25	4.69
31	Gübrələr	182 614.75	0.53	69 835.89	0.60
32	Aşılayıcı və boyayıcı ekstraktlar, tanninlər və onların törəmələri; boyaqlar, piqmentlər və digər boyayıcı maddələr; boyalar və laklar; zamazkalar və digər mastikalar; tipoqrafiya boyaqları, mürəkkəblər, tuş	5 202.29	0.01	59 726.82	0.52
33	Efir yağları və rezinoidlər; ətriyyat, kosmetik və tualet vasitələri	4 007.06	0.01	144 958.65	1.25
34	Sabun, səthi-aktiv üzvi maddələr, yuyucu vasitələr, sürtkü materialları, süni və hazır mumlar, təmizləmə və cilalama üçün tərkiblər, şamlar və analoji məmulatlar, yapma üçün pasta, plastilin, «diş müalicəsi mumu»	1 205.92	0.00	102 694.46	0.89
35	Zülal tərkibli maddələr; modifikasiya olunmuş nişastalar; yapışqanlar; fermentlər	70.61	0.00	15 056.10	0.13
36	Partlayıcı maddələr; pirotexnika məmulatları; kibritlər; pirofor ərintilər; bəzi yanar maddələr	6.01	0.00	15 524.24	0.13
37	Foto və kino malları	306.65	0.00	3 649.55	0.03
38	Digər kimyəvi məhsullar	5 318.20	0.02	177 909.38	1.54
39	Plastmassa və onlardan hazırlanan məmulatlar	320 641.98	0.92	390 703.04	3.37
40	Kauçuk, rezin və onlardan hazırlanan məmulatlar	640.54	0.00	131 724.44	1.14
41	Emal olunmamış gön (təbii xəzdən başqa) və aşılanmış dəri	11 408.76	0.03	359.42	0.00
42	Dəri məmulatları; sərraclıq-yəhər məmulatları və qoşqu ləvazimatları; yol ləvazimatları, qadın çantaları və analoji mallar; heyvanların bağırsaqlarından hazırlanan məmulatlar (barama fibroinindən olan liflər istisna olmaqla)	97.32	0.00	20 881.49	0.18
43	Təbii və süni xəz; ondan hazırlanan məmulatlar	0.12	0.00	419.77	0.00
44	Oduncaq və ondan hazırlanan məmulatlar; ağac kömürü	3 601.21	0.01	305 673.57	2.64
45	Mantar və ondan hazırlanan məmulatlar	0.15	0.00	572.04	0.00

A	B	1	2	3	4
46	Küləşdən, alfadan və digər materiallardan hörmə üçün hazırlanan məmulatlar; səbət məmulatları və hörülmüş məmulatlar	0.16	0.00	380.53	0.00
47	Oduncaqdan və ya digər lifli sellüloz materiallardan hazırlanan kütlə; regenerasiya edilən kağız və karton (makulatura və tullantılar)	23.82	0.00	181.53	0.00
48	Kağız və karton; kağız kütlədən, kağızdan və ya kartondan hazırlanan məmulatlar	2 156.05	0.01	206 298.92	1.78
49	Çap kitablar, qəzetlər, reproduksiyalar və poliqrafiya sənayesinin digər məmulatları; əlyazmalar, makinada yazılan mətnlər və planlar	1 078.89	0.00	28 760.62	0.25
50	İpək	1 332.73	0.00	65.25	0.00
51	Yun, zərif və ya qaba heyvan tükü; at tükündən iplik və parça	0.00	0.00	747.08	0.01
52	Pambıq	187 487.84	0.54	5 573.33	0.05
53	Digər bitki mənşəli toxuculuq lifləri; kağız iplik və kağız iplikdən parçalar	0.00	0.00	6 263.79	0.05
54	Kimyəvi saplar, kimyəvi toxuculuq materiallarından olan yastı və analoji saplar	402.30	0.00	38 976.50	0.34
55	Kimyəvi liflər	47.43	0.00	15 906.85	0.14
56	Pambıq (vata), keçə və ya fetr və toxunmamış materiallar; xüsusi iplik; ciyə (viş), kəndir, kanat və troslar və onlardan məmulatlar	247.92	0.00	35 647.06	0.31
57	Xalçalar və digər toxunma döşəmə örtükləri	110.77	0.00	13 724.28	0.12
58	Xüsusi parçalar; taftinqli (baftalı) toxuculuq materialları; krujevalar; qobelenlər; bəzək materialları; tikmələr	190.14	0.00	7 639.85	0.07
59	Hopdurulmuş, üzlüklü, təkrarlanmış toxuculuq materialları; texniki təyinatlı toxuculuq məmulatları	13.60	0.00	7 600.39	0.07
60	Maşınla və əllə toxunma trikotaj parçalar	29.81	0.00	28 241.81	0.24
61	Maşınla və ya əllə toxunmuş trikotaj geyim əşyaları və geyim ləvazimatları	677.86	0.00	135 193.51	1.17
62	Paltar və geyim ləvazimatları, maşınla və ya əllə toxunmuş trikotajdan başqa	1 286.34	0.00	100 201.35	0.86
63	Digər hazır toxuculuq məmulatları; dəstlər; işlənmiş geyimlər və toxuculuq məmulatları; cır-cındır	21 117.13	0.06	32 370.68	0.28
64	Ayaqqabılar, getrlər və analoji məmulatlar; onların hissələri	474.20	0.00	76 548.90	0.66
65	Baş geyimləri və onların hissələri	37.07	0.00	5 281.08	0.05
66	Çətirlər, gündən qoruyucu çətirlər, çəliklər, çəlik-oturacaqlar, qırmanc, minik atları üçün qamçılar və onların hissələri	0.18	0.00	1 064.70	0.01
67	Emal edilmiş lələk və pərğu və onlardan hazırlanmış məmulatlar; süni çiçəklər; insan saçından məmulatlar	0.50	0.00	1 662.16	0.01
68	Daş, gips, sement, asbest, slyuda və analoji materialdan məmulatlar	4 830.29	0.01	53 237.17	0.46
69	Keramika məmulatları	1 810.96	0.01	98 153.75	0.85
70	Şüşə və ondan hazırlanan məmulatlar	16 578.34	0.05	73 969.63	0.64
71	Təbii və ya yetişdirilmiş mirvari, qiymətli və ya azqiymətli daşlar, qiymətli metallar, üzərinə qiymətli metal çəkilmiş metallar və onlardan hazırlanan məmulatlar; bijuteriya; sikkələr	146 599.57	0.42	28 138.71	0.24
72	Qara metallar	81 706.85	0.24	359 595.15	3.10

A	B	1	2	3	4
73	Qara metallardan məmulatlar	38 217.49	0.11	470 088.87	4.06
74	Mis və ondan hazırlanan məmulatlar	29 509.96	0.09	17 855.87	0.15
75	Nikel və ondan hazırlanan məmulatlar	8.36	0.00	3 730.77	0.03
76	Alüminium və ondan hazırlanan məmulatlar	176 229.08	0.51	142 945.73	1.23
78	Qurğuşun və ondan hazırlanan məmulatlar	9 150.66	0.03	135.38	0.00
79	Sink və ondan hazırlanan məmulatlar	813.17	0.00	1 838.91	0.02
80	Qalay və ondan hazırlanan məmulatlar	0.00	0.00	192.35	0.00
81	Digər qiymətsiz metallar; metal keramikası; onlardan hazırlanan məmulatlar	0.59	0.00	2 782.25	0.02
82	Qiymətsiz metallardan alətlər, qurğular, bıçaq məmulatları, qaşıqlar və çəngəllər; onların qiymətsiz metallardan olan hissələri	1 096.51	0.00	36 757.50	0.32
83	Qiymətsiz metallardan hazırlanan digər məmulatlar	487.24	0.00	53 695.55	0.46
84	Nüvə reaktorları, qazanlar, avadanlıq və mexaniki qurğular; onların hissələri	59 844.21	0.17	1 430 786.02	12.35
85	Elektrik maşınları və avadanlıqları, onların hissələri; səsyazma və səsləndirmə aparaturası, televiziya təsvirlərinin və səslərinin yazılması və canlandırılması üçün aparatura, onların hissələri və ləvazimatları	20 389.85	0.06	893 218.31	7.71
86	Dəmiryol lokomotivləri və ya mühərrikli tramvay vaqonları, dəmiryol nəqliyyat vasitələri və onların hissələri; dəmiryol və ya tramvay xətləri üçün yol avadanlıqları və qurğuları, onların hissələri; mexaniki siqnal avadanlıqları	1 287.85	0.00	222 994.20	1.92
87	Yerüstü nəqliyyat vasitələri, dəmiryolu və tramvay nəqliyyat vasitələrindən başqa, və onların hissələri və ləvazimatları	25 441.72	0.07	1 069 136.01	9.23
89	Gəmilər, qayıqlar və üzən konstruksiyalar	577.40	0.00	55 180.04	0.48
90	Optik, fotoqrafik, kinematoqrafiya, ölçü, nəzarət, ən dəqiq, tibbi və ya cərrahiyyə alətləri və aparatları; onların hissələri və ləvazimatları	10 263.02	0.03	211 267.31	1.82
91	Bütün növ saatlar və onların hissələri	88.97	0.00	17 529.51	0.15
92	Musiqi alətləri; onların hissələri və ləvazimatları	25.73	0.00	1 415.60	0.01
94	Mebel; yataq ləvazimatları, döşəklər, döşək əsasları, divan yastıqları və analoji doldurulma mebel ləvazimatları; lampalar və işıqlandırıcı avadanlıqlar; işıq tablo və lövhələri, analoji məmulatlar; yığma tikinti konstruksiyaları	5 966.11	0.02	142 753.24	1.23
95	Oyuncaqlar, oyunlar və idman inventarı; onların hissələri və ləvazimatları	58.70	0.00	31 108.51	0.27
96	Müxtəlif hazır məmulatlar	1 153.72	0.00	59 085.84	0.51
97	İncəsənət əsərləri, kolleksiya əşyaları və antikvariat	175.50	0.00	240.16	0.00

Əlavə 3

İxracda əsas mallar

(min ABŞ dolları)

№	XİF MN üzrə malın kodu	Malın adı	2022-ci ilin ilk 10 ayı		2022-ci ilin ilk 10 ayının ixracına nisbətən, %-lə	2022-ci ilin ilk 10 ayının qeyri-neft sektoru üzrə ixracına nisbətən, %-lə
			Miqdar	Statistik dəyər		
		İxrac - cəmi	**-**	**34 711 427.16**	**100.00**	**-**
I.	**2709-2715**	**Neft-qaz sektoruna daxil olan mallar üzrə**	**-**	**32 325 430.30**	**93.13**	**-**
	270900	Bitumlu süxurlardan alınmış xam neft və xam neft məhsulları, ton	22 682 798.25	17 179 696.55	49.49	-
	2710	Xam məhsullardan başqa, bitumlu süxurlardan alınmış neft və neft məhsulları; tərkibində neft və ya neft məhsullarının miqdarı 70 kütlə % və ya daha çox olan məhsullar, ton	623 991.91	417 352.92	1.20	-
	271121	Təbii qaz, qaz halında, min kub metr	18 379 849.22	14 653 418.68	42.21	-
	27131	Neft koksu, ton	127 788.14	44 098.10	0.13	-
	271320	Neft bitumu, ton	88 997.66	25 435.58	0.07	-
		Digərləri	-	5 428.48	0.03	-
II.		**Neft-qaz sektoruna daxil olmayan mallar üzrə**	**-**	**2 385 996.86**	**6.87**	**100.00**
	07-08	Tərəvəz və meyvə, ton	462 648.55	488 409.04	1.41	20.47
		ondan:				
	0701	Kartof, ton	78 215.52	35 085.75	0.10	1.47
	0702	Tomat, ton	114 907.64	137 139.70	0.40	5.75
	0802 2	Meşə fındığı, ton	15 722.74	83 241.43	0.24	3.49
	0808 10	Alma, ton	51 678.72	33 245.65	0.10	1.39
	0810 70	Xurma, ton	59 137.56	44 417.66	0.13	1.86
	0810907501	Nar, ton	8 478.81	11 538.41	0.03	0.48

№	XİF MN üzrə malın kodu	Malın adı	2022-ci ilin ilk 10 ayı		2022-ci ilin ilk 10 ayının ixracına nisbətən, %-lə	2022-ci ilin ilk 10 ayının qeyri-neft sektoru üzrə ixracına nisbətən, %-lə
			Miqdar	Statistik dəyər		
	0902	Çay, ton	1 626.14	10 153.57	0.03	0.43
	15	Bitki və heyvan mənşəli piylər və yağlar, ton	13 310.17	25 372.51	0.07	1.06
	1701	Şəkər, ton	39 420.11	27 594.36	0.08	1.16
	20	Tərəvəz və meyvələrin emal məhsulları, ton	15 176.44	18 751.06	0.05	0.79
	22	Alkoqollu və alkoqolsuz içkilər və sirkə, min ABŞ dolları	-	17 849.10	0.05	0.75
	2523	Sement, hazır və ya klinker formasında, ton	576 051.23	27 108.60	0.08	1.14
	2716	Elektrik enerjisi, min kVt/saat	826 762.09	64 859.45	0.19	2.72
	28-38	Kimya sənayesi məhsulları, ton	772 139.11	329 255.29	0.95	13.80
		ondan:				
	2905 11	metanol (metil spirti), ton	409 280.68	112 891.53	0.33	4.73
	3102	azot gübrəsi, ton	304 262.50	181 857.95	0.52	7.62
	39	Plastmassa və onlardan hazırlanan məmulatlar, ton	301 068.00	320 641.98	0.92	13.44
		ondan:				
	3901	polietilen, ilkin formalarda, ton	93 935.89	120 817.57	0.35	5.06
	390210	polipropilen, ilkin formalarda, ton	60 636.20	81 326.01	0.23	3.41
	390230	propilenin sopolimerləri, ilkin formalarda, ton	26 169.30	39 845.96	0.11	1.67
	5201-5203	Pambıq lifi, ton	66 112.77	153 834.51	0.44	6.45
	5204-5207	Pambıq iplik, ton	7 493.11	29 963.96	0.09	1.26
	72-73	Qara metallar və onlardan hazırlanan məmulatlar, ton	130 640.32	119 924.34	0.35	5.03
	76	Alüminium və ondan hazırlanan məmulatlar, ton	51 569.63	176 229.08	0.51	7.39
		Digərləri	-	576 050.03	1.65	24.11

Əlavə 3-də göstərilmiş qeyri-neft məhsullarının ixracında əsas malların faizlə xüsusi çəkisi

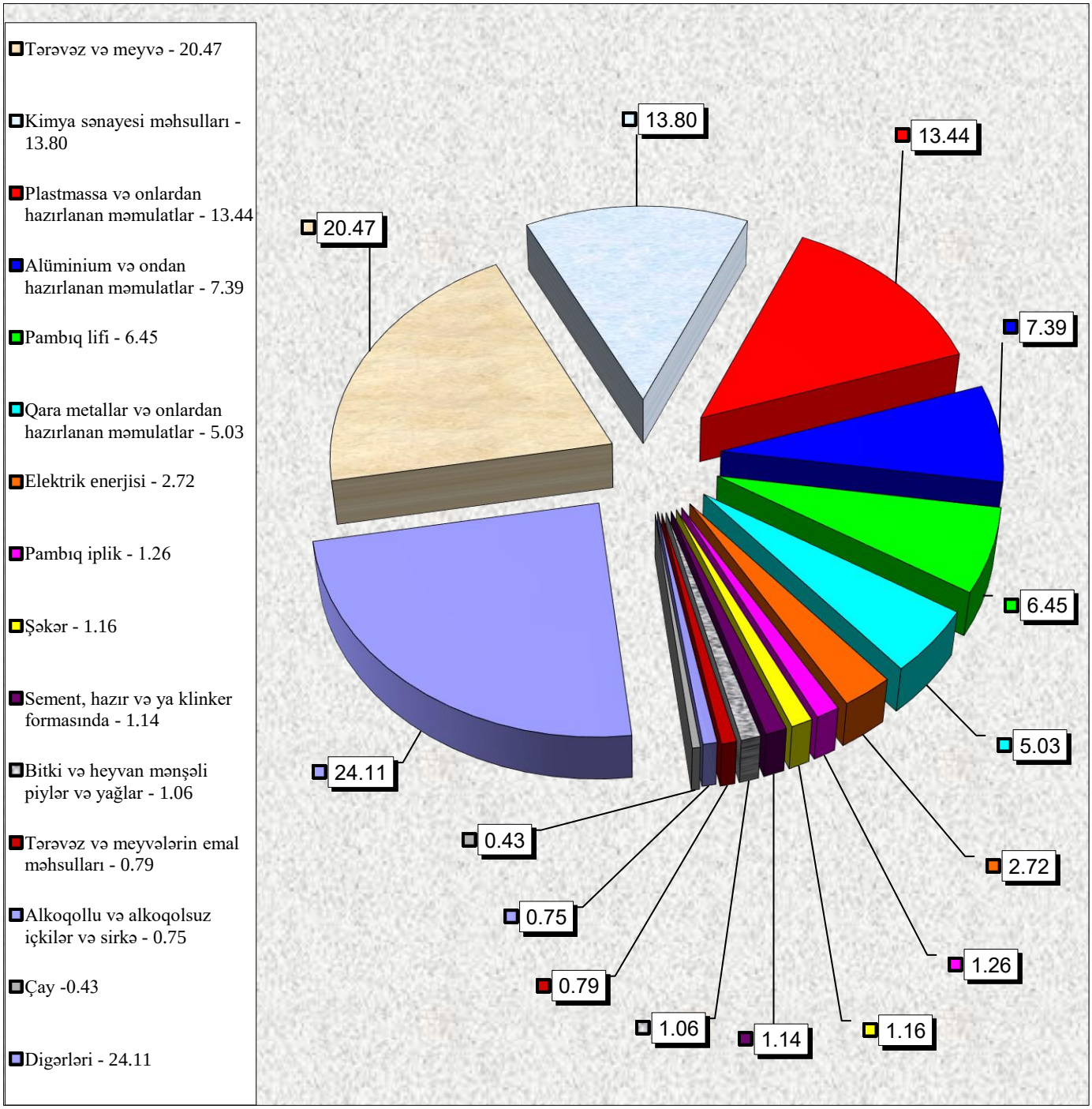

Əlavə 3.1

Azərbaycan mənşəli qeyri-neft məhsullarının ixracı

XİF MN üzrə malın kodu	Malın adı	Miqdar (ton)	Statistik dəyər (min ABŞ dolları)	Xüsusi çəki (faiz)
	CƏMİ		**2 237 887.39**	**100.00**
07-08	Tərəvəz və meyvə	462 628.98	488 397.30	21.82
15	Bitki və heyvan mənşəli piylər və yağlar	13 299.05	25 333.77	1.13
17	Şəkər və şəkərdən qənnadı məmulatları	40 541.75	29 418.44	1.31
2523	Sement, hazır və ya klinker formasında	575 849.03	27 074.51	1.21
2905 11	Metanol (metil spirti)	409 280.68	112 891.53	5.04
3102	Azot gübrəsi	304 162.50	181 817.95	8.12
3901	Etilen polimerləri, ilkin formalarda	93 873.49	120 539.66	5.39
390210	Polipropilen, ilkin formalarda	60 636.20	81 326.01	3.63
390230	Propilenin sopolimerləri, ilkin formalarda	26 089.30	39 529.59	1.77
5201-5203	Pambıq lifi	66 112.77	153 834.51	6.87
5205	Pambıq iplik	7 493.11	29 963.90	1.34
72-73	Qara metallar və onlardan hazırlanan məmulatla	123 468.46	111 073.16	4.96
74	Mis və ondan hazırlanan məmulatlar	3 973.90	29 420.31	1.31
76	Alüminium və ondan hazırlanan məmulatlar	51 551.28	176 057.79	7.87
	Digərləri		631 208.95	28.23

XİDMƏTİ İSTİFADƏ ÜÇÜN

Əlavə 3.1-də göstərilmiş Azərbaycan mənşəli qeyri-neft məhsullarının ixracında əsas malların faizlə xüsusi çəkisi

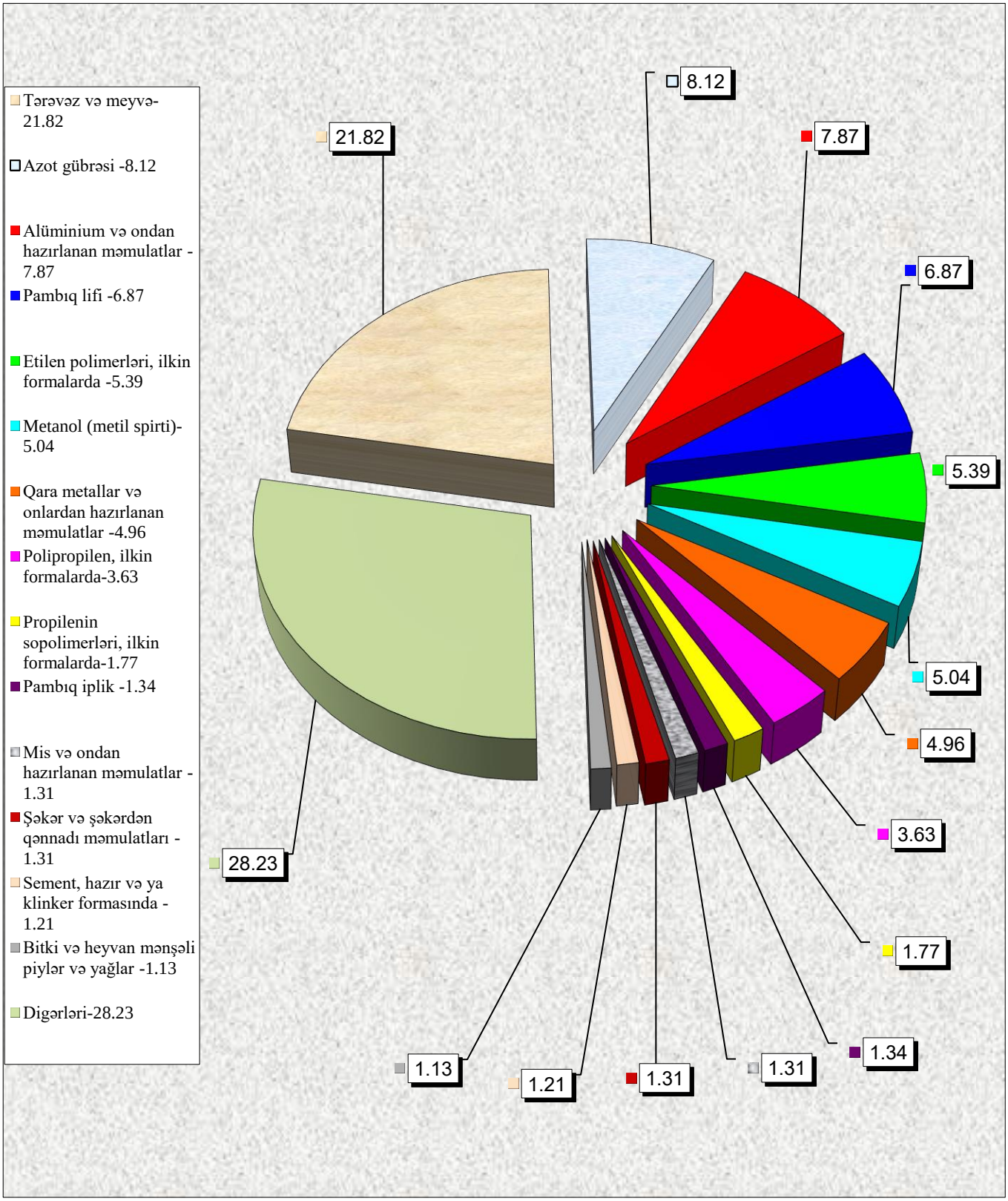

Əlavə 3.2

Xam neftin ixrac olunduğu ölkələr *

(min ABŞ dolları)

XİF MN üzrə malın kodu	Malın adı	Ölkələr	Miqdar (ton)	Statistik dəyər
2709 00	**Bitumlu süxurlardan alınmış xam neft və xam neft məhsulları**	**Cəmi**	**22 682 798.25**	**17 179 696.55**
		İtaliya	8 362 892.86	6 263 888.20
		Hindistan	1 878 006.95	1 548 559.38
		İsrail	2 060 452.37	1 502 824.48
		Xorvatiya	1 159 692.58	952 386.35
		İspaniya	1 113 360.26	824 300.07
		Böyük Britaniya	926 011.63	752 508.07
		Çexiya	822 573.47	658 771.09
		Portuqaliya	881 567.44	641 827.90
		Tunis	542 863.82	408 414.73
		İndoneziya	488 035.00	381 867.94
		Almaniya	531 216.62	380 284.75
		Vyetnam	415 709.55	361 787.26
		İrlandiya	433 010.12	336 355.21
		Türkiyə	525 894.68	331 291.15
		Rumıniya	448 687.34	320 061.20
		Ukrayna	506 359.30	304 578.84
		Tailand	404 990.99	257 211.41
		İsveçrə	264 864.95	232 002.72
		Yunanıstan	272 142.03	212 128.25
		Avstraliya	156 418.00	138 977.88
		Tayvan (Çinin əyaləti)	138 543.45	115 684.58
		Avstriya	134 447.20	90 016.75
		Niderland	82 680.85	62 240.63
		Belarus	84 893.31	57 590.07
		Fransa	46 300.13	43 447.48
		Rusiya	710.65	419.99
		Bolqarıstan	471.01	268.72
		Gürcüstan	1.70	1.44

* - hesabat dövründə gömrük orqanlarında rəsmiləşdirilməsi başa çatdırılmış ixrac olunan xam neftin dəyərinə dair məlumatlar nəzərə alınmışdır

Əlavə 4

İdxalda əsas mallar

(min ABŞ dolları)

XİF MN üzrə malın kodu	Malın adı	2022-ci ilin ilk 10 ayı		2022-ci ilin ilk 10 ayının idxalına nisbətən %-lə
		Miqdar	Statistik dəyər	
	İdxal - cəmi	**-**	**11 587 582.56**	**100.00**
02-04, 07-11, 1201-1208, 15-22	Yeyinti məhsulları, min ABŞ dolları	-	1 839 376.34	15.87
	ondan:			
02	Ət, ton	33 806.09	62 610.27	0.54
0401-0402	Süd və qaymaq, ton	8 360.22	15 078.54	0.13
0405	Kərə yağı və süddən hazırlanmış digər yağlar, ton	15 494.64	89 399.80	0.77
07-08	Tərəvəz və meyvə, ton	305 424.36	186 340.82	1.61
0902	Çay, ton	11 930.30	61 492.52	0.53
1001	Buğda, ton	956 274.40	330 009.57	2.85
1003	Arpa, ton	1 686.61	804.64	0.01
1005	Qarğıdalı, ton	58 306.59	20 093.94	0.17
1006	Düyü, ton	45 729.54	38 756.31	0.33
15	Bitki və heyvan mənşəli piylər və yağlar, ton	124 997.35	221 641.65	1.91
24	Tütün və tütün məmulatları, min ABŞ dolları	-	81 353.58	0.70
30	Əczaçılıq məhsulları, ton	22 719.93	543 002.25	4.69
31	Gübrələr, ton	83 492.13	69 835.89	0.60
39	Plastmassa və onlardan hazırlanan məmulatlar, ton	178 456.00	390 703.04	3.37
44	Oduncaq və ondan hazırlanan məmulatlar, min ABŞ dolları	-	305 673.57	2.64
61-62	Geyim əşyaları və geyim üçün ləvazimatlar, min ABŞ dolları	-	235 394.86	2.03
72-73	Qara metallar və onlardan hazırlanan məmulatlar, ton	584 791.14	829 684.02	7.16
84-85	Maşın, mexanizm, elektrik aparatları, avadanlıqlar və onların hissələri, min ABŞ dolları	-	2 324 004.33	20.06
86-89	Nəqliyyat vasitələri və onların hissələri, min ABŞ dolları	-	1 444 245.13	12.46
9401-9403	Mebel və onun hissələri, min ABŞ dolları	-	88 649.74	0.77
	Digərləri	-	3 435 659.81	29.65

Əlavə 4-də göstərilmiş idxal əməliyyatlarında əsas malların xüsusi çəkisi, faizlə

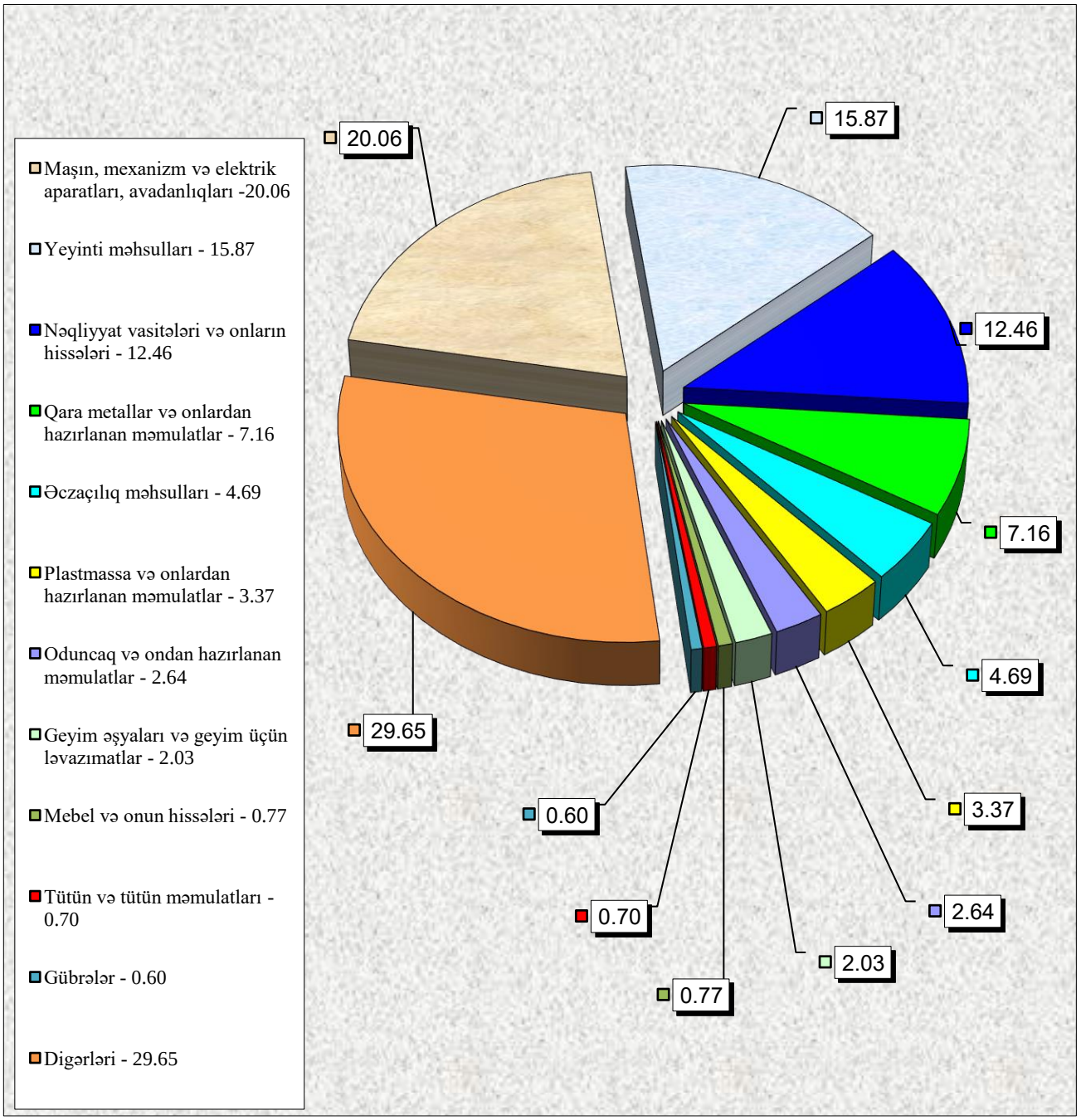

Əlavə 5

Ölkələr üzrə ixrac və idxal

Ölkələrin adı	İxrac		İdxal	
	Min ABŞ dolları ilə	Ümumi ixraca nisbətən %-lə	Min ABŞ dolları ilə	Ümumi idxala nisbətən %-lə
A	1	2	3	4
Cəmi	**34 711 427.16**	**100.00**	**11 587 582.56**	**100.00**
MDB ölkələri üzrə cəmi	**1 299 433.42**	**3.74**	**3 461 445.43**	**29.87**
Belarus	87 866.00	0.25	211 519.99	1.83
Qazaxıstan	76 021.98	0.22	416 049.45	3.59
Qırğızıstan	4 315.76	0.01	4 654.87	0.04
Moldova	11 126.44	0.03	3 501.49	0.03
Özbəkistan	36 249.07	0.10	110 727.08	0.96
Rusiya	719 091.62	2.07	2 148 693.21	18.54
Tacikistan	4 004.48	0.01	102.00	0.00
Türkmənistan	15 587.76	0.04	361 655.89	3.12
Ukrayna	345 170.31	0.99	204 541.46	1.77
Avropa İttifaqı ölkələri üzrə cəmi	**23 376 057.39**	**67.34**	**1 850 594.70**	**15.97**
Almaniya	399 809.66	1.15	517 125.98	4.46
Avstriya	90 662.11	0.26	64 816.13	0.56
Belçika	10 371.03	0.03	55 134.20	0.48
Bolqarıstan	286 270.31	0.82	28 267.13	0.24
Çexiya	660 642.43	1.90	46 943.88	0.41
Danimarka	77.02	0.00	18 474.28	0.16
Estoniya	1 724.45	0.00	5 929.95	0.05
Finlandiya	440.01	0.00	123 513.97	1.07
Fransa	49 577.28	0.14	186 181.19	1.61
Xorvatiya	952 396.32	2.74	11 271.20	0.10
İrlandiya	337 199.32	0.97	21 896.72	0.19
İspaniya	832 844.17	2.40	71 173.11	0.61

A	1	2	3	4
İsveç	18 517.23	0.05	40 425.51	0.35
İtaliya	17 095 245.40	49.25	258 794.38	2.23
Kipr	8 663.55	0.02	1 820.16	0.02
Latviya	18 781.56	0.05	15 156.59	0.13
Litva	6 100.75	0.02	19 144.74	0.17
Lüksemburq	67 360.66	0.19	4 317.68	0.04
Macarıstan	1 841.12	0.01	35 628.45	0.31
Malta	21 557.26	0.06	114.98	0.00
Niderland	123 068.11	0.35	84 334.50	0.73
Polşa	17 299.15	0.05	91 358.14	0.79
Portuqaliya	641 940.50	1.85	10 548.32	0.09
Rumıniya	376 988.80	1.09	63 694.10	0.55
Slovakiya	266.34	0.00	40 546.29	0.35
Sloveniya	274.07	0.00	17 065.72	0.15
Yunanıstan	1 356 138.79	3.91	16 917.40	0.15
Digər ölkələr üzrə cəmi	**10 035 936.35**	**28.92**	**6 275 542.43**	**54.16**
Aland adaları	0.00	0.00	0.02	0.00
Albaniya	332.08	0.00	1 176.82	0.01
Amerika Birləşmiş Ştatları	88 722.71	0.26	394 424.37	3.40
Amerika Samoası	0.00	0.00	1.39	0.00
Andorra	0.00	0.00	0.31	0.00
Anqola	21.64	0.00	244.63	0.00
Argentina	11 314.19	0.03	36 855.39	0.32
Aruba	14.94	0.00	0.00	0.00
Avstraliya	139 171.95	0.40	23 547.45	0.20
Banqladeş	1 859.34	0.01	14 423.86	0.12
Barbados	0.00	0.00	1.02	0.00
Benin	77.35	0.00	0.00	0.00
Bermud adaları	119.03	0.00	0.00	0.00
Bəhreyn	574.41	0.00	1 025.12	0.01
Birləşmiş Ərəb Əmirlikləri	63 240.73	0.18	27 164.31	0.23
Tanzaniya	0.00	0.00	750.10	0.01
Boliviya	0.27	0.00	18.55	0.00
Bosniya və Herseqovina	2 802.69	0.01	877.43	0.01

A	1	2	3	4
Böyük Britaniya	777 866.74	2.24	202 446.63	1.75
Braziliya	19 717.95	0.06	146 602.63	1.27
Bruney-Darüssalam	30.80	0.00	2.06	0.00
Burkina-Faso	0.00	0.00	0.41	0.00
Burundi	0.00	0.00	0.17	0.00
Cənubi Afrika Respublikası	33.85	0.00	6 779.94	0.06
Çili	0.00	0.00	5 254.60	0.05
Çin	52 755.36	0.15	1 693 104.10	14.61
Çinin xüs. inz. r-nu Honkonq	1 170.25	0.00	2 152.44	0.02
Çinin xüs. inz. r-nu Aomin (Makao)	0.00	0.00	3.92	0.00
Dominika	0.00	0.00	0.19	0.00
Dominikan Respublikası	0.00	0.00	157.52	0.00
Ekvador	0.71	0.00	34 356.22	0.30
Ekvatorial Qvineya	7.72	0.00	0.00	0.00
Eritreya	0.00	0.00	16.00	0.00
Əfqanıstan	654.05	0.00	18.88	0.00
Əlcəzair	29.20	0.00	938.12	0.01
Farer adaları	0.00	0.00	216.18	0.00
Filippinlər	22.50	0.00	3 523.42	0.03
Fransa Polineziyası	0.00	0.00	2.32	0.00
Gürcüstan	528 922.39	1.52	109 773.27	0.95
Haiti	0.00	0.00	1.53	0.00
Həbəşistan	136.80	0.00	159.60	0.00
Hindistan	1 585 619.20	4.57	181 588.02	1.57
Honduras	0.00	0.00	25.22	0.00
İndoneziya	382 018.92	1.10	73 581.20	0.64
İordaniya	242.17	0.00	3 614.16	0.03
İraq	24 149.78	0.07	304.63	0.00
İran İslam Respublikası	22 671.50	0.07	385 173.01	3.32
İslandiya	11.28	0.00	1 542.09	0.01
İsrail	1 510 773.33	4.35	27 793.16	0.24
İsveçrə	384 603.26	1.11	52 570.17	0.45
Fələstin	195.48	0.00	207.76	0.00
Kamboca	0.80	0.00	2 566.80	0.02

A	1	2	3	4
Kamerun	0.00	0.00	40.73	0.00
Kanada	520.11	0.00	11 310.41	0.10
Kayman adaları	9.70	0.00	0.00	0.00
Şimali Makedoniya Respublikası	0.00	0.00	1 317.40	0.01
Keniya	0.00	0.00	1 939.34	0.02
Kolumbiya	23.21	0.00	6 677.92	0.06
Koreya (KXDR)	0.00	0.00	4.35	0.00
Koreya Respublikası	295.35	0.00	209 340.60	1.81
Kosta-Rika	0.00	0.00	1 456.49	0.01
Kot-divuar	108.50	0.00	211.05	0.00
Kuba	0.00	0.00	323.94	0.00
Kurasao	0.00	0.00	134.37	0.00
Küveyt	507.42	0.00	38.19	0.00
Qabon	1.81	0.00	0.00	0.00
Qana	37.93	0.00	15.11	0.00
Qayana	11.76	0.00	0.00	0.00
Qəmər adaları	0.00	0.00	1.58	0.00
Qətər	3 318.79	0.01	1 656.66	0.01
Qrenada	0.00	0.00	0.01	0.00
Qrenlandiya	0.00	0.00	222.98	0.00
Quam (ABŞ)	0.00	0.00	0.61	0.00
Qvatemala	0.00	0.00	1 124.76	0.01
Laos (LXDR)	0.00	0.00	228.02	0.00
Lesoto	0.00	0.00	1.06	0.00
Liberiya	0.00	0.00	5.46	0.00
Lixtenşteyn	0.01	0.00	125.19	0.00
Livan	1 127.35	0.00	530.99	0.00
Liviya	27 473.76	0.08	2.34	0.00
Madaqaskar	0.00	0.00	421.42	0.00
Malavi	0.00	0.00	581.37	0.01
Malayziya	5 501.23	0.02	46 322.45	0.40
Maldiv adaları	81.41	0.00	0.00	0.00
Mali	0.00	0.00	0.87	0.00
Mavriki	0.00	0.00	74.88	0.00

A	1	2	3	4
Mavritaniya	1.81	0.00	17.22	0.00
Meksika	17.08	0.00	55 693.44	0.48
Men adası	152.24	0.00	0.00	0.00
Mərakeş	0.00	0.00	4 761.90	0.04
Mərkəzi Afrika Respublikası	0.00	0.00	1.80	0.00
Misir	2 507.72	0.01	11 365.12	0.10
Monako	0.00	0.00	34.58	0.00
Monqolustan	333.06	0.00	148.10	0.00
Monteneqro	0.00	0.00	226.31	0.00
Mozambik	2.61	0.00	0.00	0.00
Myanma	204.61	0.00	2 186.30	0.02
Namibiya	168.79	0.00	1.53	0.00
Nauru	0.00	0.00	2.23	0.00
Nepal	0.00	0.00	57.19	0.00
Nigeriya	393.65	0.00	0.34	0.00
Nikaraqua	0.00	0.00	8.09	0.00
Niue (Yeni Zelanda)	0.00	0.00	1.76	0.00
Norveç	1 316.06	0.00	51 771.18	0.45
Oman	857.67	0.00	352.35	0.00
Pakistan	1 149.92	0.00	17 896.70	0.15
Panama	17.53	0.00	0.44	0.00
Paraqvay	0.00	0.00	225.43	0.00
Peru	656.25	0.00	1 687.51	0.01
Puerto-Riko (ABŞ)	0.00	0.00	210.95	0.00
Ruanda	0.00	0.00	17.45	0.00
Salvador	0.00	0.00	18.59	0.00
San-Marino	352.60	0.00	409.75	0.00
Seneqal	37.27	0.00	0.26	0.00
Serbiya	1 740.87	0.01	8 104.27	0.07
Seyşel adaları	0.00	0.00	7.52	0.00
Səudiyyə Ərəbistanı	2 982.65	0.01	13 258.74	0.11
Sinqapur	1 288.34	0.00	29 471.74	0.25
Sen-Marten (Niderland)	0.00	0.00	0.10	0.00
Sudan	172.34	0.00	0.30	0.00

A	1	2	3	4
Surinam	0.00	0.00	4.32	0.00
Suriya Ərəb Respublikası	26.81	0.00	586.19	0.01
Svazilend	0.00	0.00	0.33	0.00
Syerra-Leone	86.09	0.00	6.01	0.00
Şimali Marian adaları (ABŞ)	0.00	0.00	0.67	0.00
Şri-Lanka	0.95	0.00	59 930.91	0.52
Tailand	257 352.26	0.74	57 379.03	0.50
Tayvan (Çinin əyaləti)	115 697.03	0.33	23 306.81	0.20
Toqo	185.24	0.00	0.00	0.00
Trinidad və Tobaqo	10.39	0.00	9.18	0.00
Tunis	408 563.28	1.18	4 812.10	0.04
Türkiyə	3 224 050.32	9.29	1 833 944.49	15.83
Uqanda	0.00	0.00	4.08	0.00
Uruqvay	0.00	0.00	6 844.08	0.06
Vanuatu	0.00	0.00	360.49	0.00
Venesuela	23.73	0.00	0.11	0.00
Virgin adaları (ABŞ)	0.00	0.00	3.88	0.00
Vyetnam	362 183.33	1.04	83 539.78	0.72
Yamayka	0.00	0.00	2.18	0.00
Yaponiya	12 154.69	0.04	241 478.34	2.08
Yeni Kaledoniya (Fransa)	0.00	0.00	0.03	0.00
Yeni Zelanda	48.91	0.00	44 938.62	0.39
Yəmən	1 193.67	0.00	0.00	0.00
Zambiya	0.00	0.00	40.11	0.00
Zimbabve	0.00	0.00	1 312.35	0.01
Təyin olunmayıb	1 102.88	0.00	1.51	0.00

Əlavə 5.1

Ticarət dövriyyəsində əsas ölkələr

Ölkələrin adı	Min ABŞ dolları	Ümumi dövriyyəyə nisbətən %-lə
Cəmi	**46 299 009.72**	**100.00**
o cümlədən:		
İtaliya	17 354 039.78	37.48
Türkiyə	5 057 994.81	10.92
Rusiya	2 867 784.82	6.19
Hindistan	1 767 207.22	3.82
Çin	1 745 859.45	3.77
İsrail	1 538 566.49	3.32
Yunanıstan	1 373 056.20	2.97
Böyük Britaniya	980 313.36	2.12
Xorvatiya	963 667.52	2.08
Almaniya	916 935.63	1.98
İspaniya	904 017.28	1.95
Çexiya	707 586.31	1.53
Portuqaliya	652 488.81	1.41
Gürcüstan	638 695.66	1.38
Ukrayna	549 711.78	1.19
Digər ölkələr	**8 281 084.60**	**17.89**

İxracda əsas ölkələr

Ölkələrin adı	Min ABŞ dolları	Ümumi ixraca nisbətən %-lə
Cəmi	**34 711 427.16**	**100.00**
o cümlədən:		
İtaliya	17 095 245.40	49.25
Türkiyə	3 224 050.32	9.29
Hindistan	1 585 619.20	4.57
İsrail	1 510 773.33	4.35
Yunanıstan	1 356 138.79	3.91
Xorvatiya	952 396.32	2.74
İspaniya	832 844.17	2.40
Böyük Britaniya	777 866.74	2.24
Rusiya	719 091.62	2.07
Çexiya	660 642.43	1.90
Portuqaliya	641 940.50	1.85
Gürcüstan	528 922.39	1.52
Tunis	408 563.28	1.18
Almaniya	399 809.66	1.15
İsveçrə	384 603.26	1.11
Digər ölkələr	**3 632 919.77**	**10.47**

İdxalda əsas ölkələr

Ölkələrin adı	Min ABŞ dolları	Ümumi idxala nisbətən %-lə
Cəmi	**11 587 582.56**	**100.00**
o cümlədən:		
Rusiya	2 148 693.21	18.54
Türkiyə	1 833 944.49	15.83
Çin	1 693 104.10	14.61
Almaniya	517 125.98	4.46
Qazaxıstan	416 049.45	3.59
Amerika Birləşmiş Ştatları	394 424.37	3.40
İran İslam Respublikası	385 173.01	3.32
Türkmənistan	361 655.89	3.12
İtaliya	258 794.38	2.23
Yaponiya	241 478.34	2.08
Belarus	211 519.99	1.83
Koreya Respublikası	209 340.60	1.81
Ukrayna	204 541.46	1.77
Böyük Britaniya	202 446.63	1.75
Fransa	186 181.19	1.61
Digər ölkələr	**2 323 109.48**	**20.05**

Əlavə 5.1-də göstərilmiş ixrac və idxal əməliyyatlarında əsas ölkələrin faizlə xüsusi çəkisi

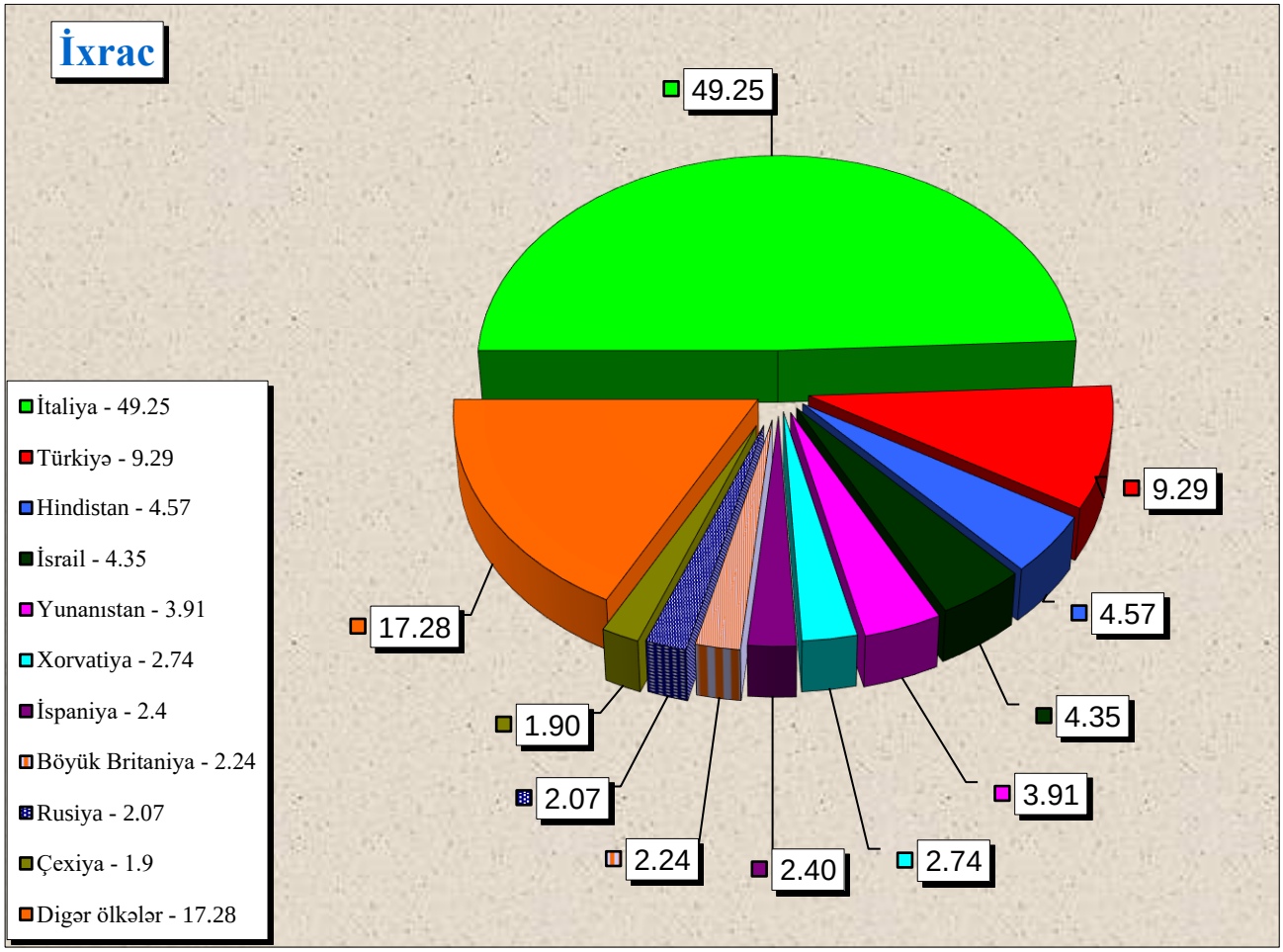

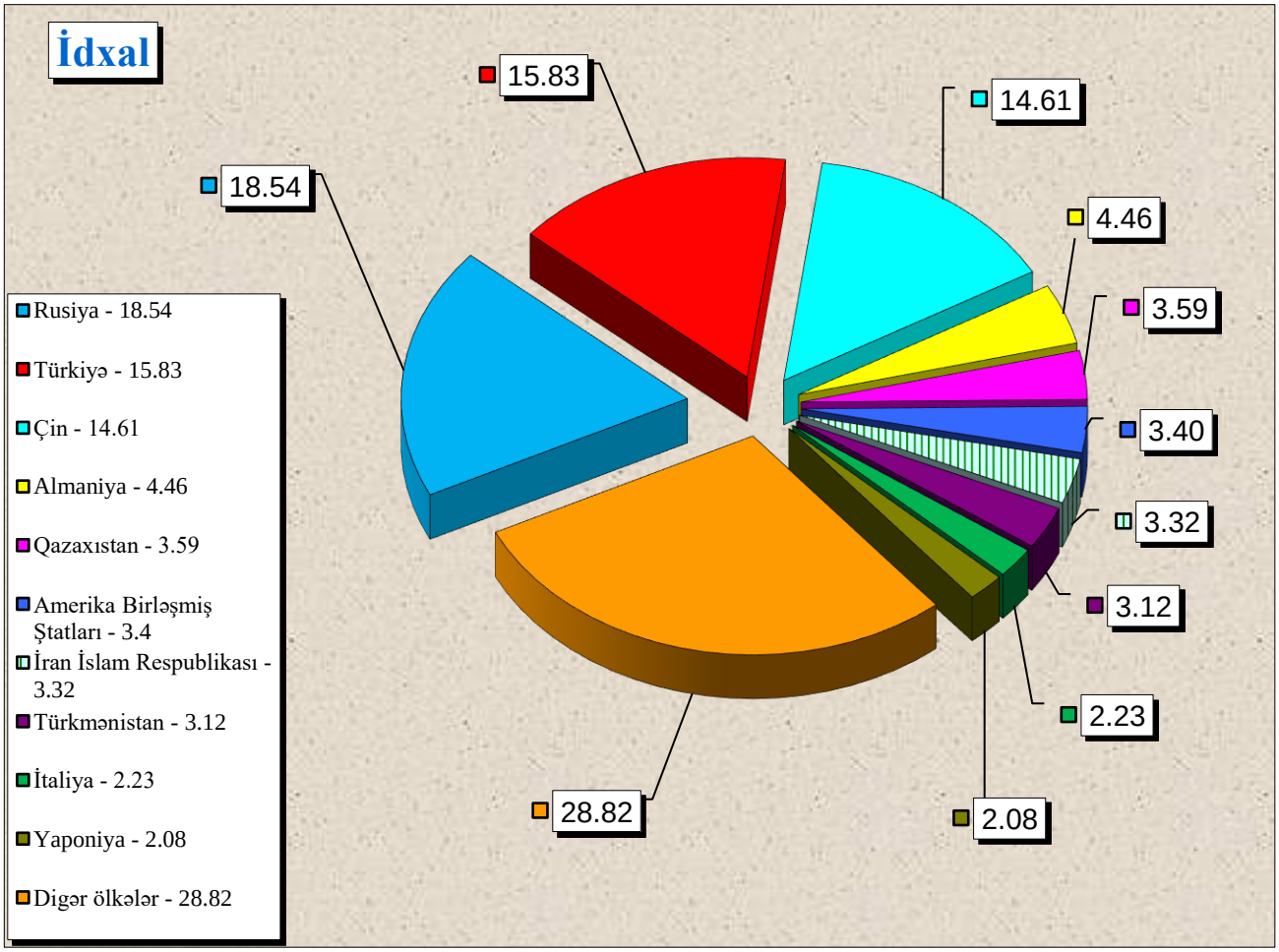

Əlavə 5.2

Qeyri-neft məhsullarının ixrac olunduğu əsas ölkələr

Ölkələrin adı	Min ABŞ dolları	Ümumi ixraca nisbətən %-lə
Cəmi	**2 385 996.86**	**100.00**
o cümlədən:		
Rusiya	687 025.17	28.79
Türkiyə	582 495.37	24.41
Gürcüstan	164 405.61	6.89
İsveçrə	152 596.07	6.40
Qazaxıstan	74 970.32	3.14
Amerika Birləşmiş Ştatları	64 890.08	2.72
Niderland	60 827.49	2.55
Rumıniya	48 900.21	2.05
Bolqarıstan	47 866.95	2.01
İtaliya	45 069.14	1.89
Özbəkistan	34 414.40	1.44
Ukrayna	33 205.59	1.39
Digər ölkələr	**389 330.47**	**16.32**

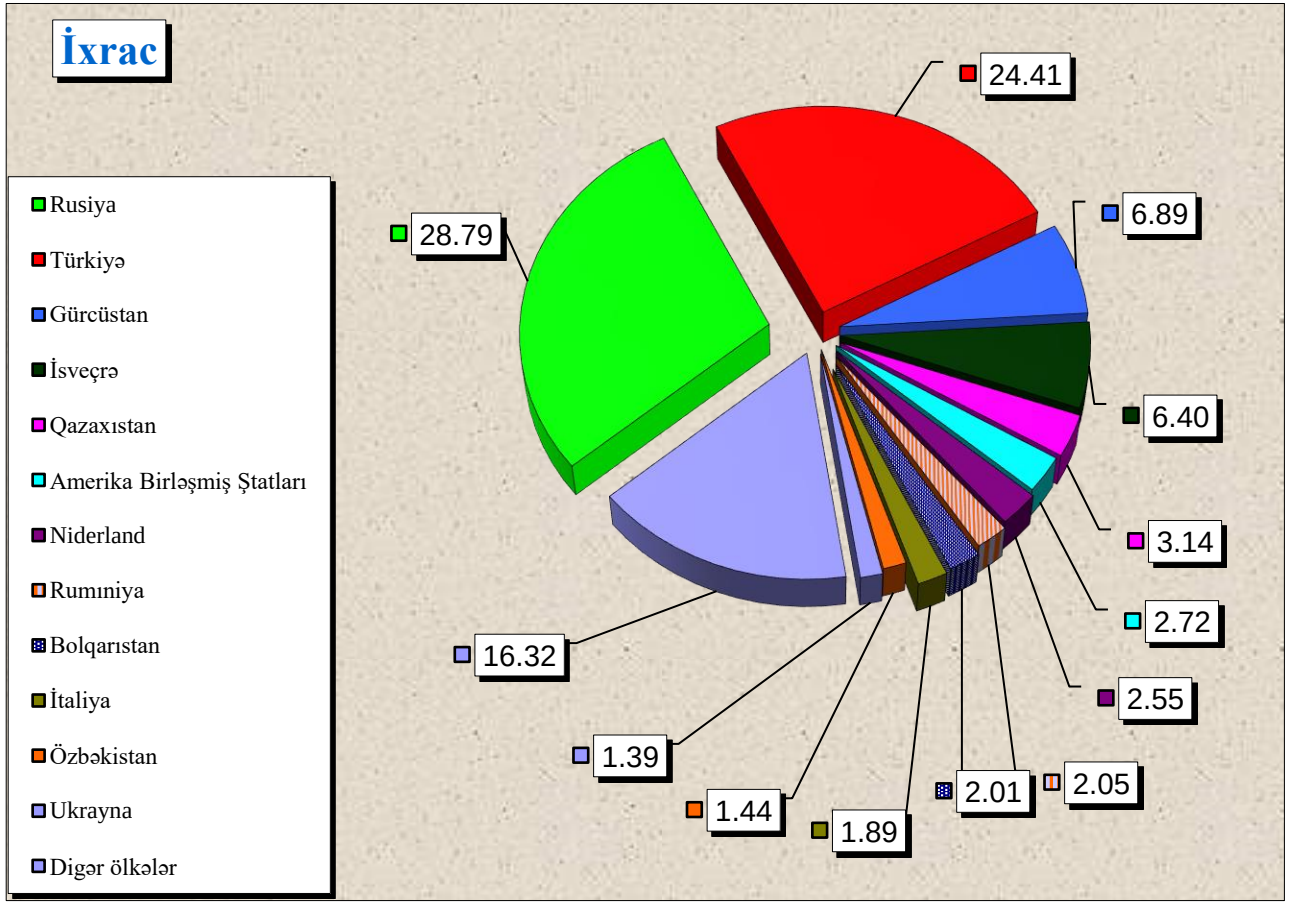

Əlavə 6

İxrac və idxalda keçirilən yüklərin daşınma vasitələri üzrə miqdarı (netto çəki ilə) və dəyəri

N/v kodu	Daşınma vasitələri	İxrac		İdxal		Cəmi	
		Netto çəki (ton)	Statistik dəyər (min ABŞ dolları)	Netto çəki (ton)	Statistik dəyər (min ABŞ dolları)	Netto çəki (ton)	Statistik dəyər (min ABŞ dolları)
10	Dəniz nəqliyyatı vasitələri	45 391.52	51 008.11	778 687.76	952 802.47	824 079.27	1 003 810.59
20	Dəmiryolu nəqliyyatı vasitələri	2 292 998.32	946 576.13	3 470 463.72	2 202 330.19	5 763 462.04	3 148 906.32
30	Avtomobil nəqliyyatı vasitələri	1 524 803.76	1 436 152.16	2 487 414.39	6 919 223.32	4 012 218.15	8 355 375.48
40	Hava nəqliyyatı vasitələri	105 739.37	309 637.59	8 208.08	1 116 266.76	113 947.45	1 425 904.35
50	Poçt göndərişi	9.05	2 748.88	286.88	71 353.76	295.92	74 102.65
70	Stasionar nəqletmə vasitələri	36 397 371.30	31 958 477.03	479 225.11	96 153.46	36 876 596.41	32 054 630.49
90	Özü hərəkət edən vasitələr	572.26	6 827.25	31 310.90	229 452.60	31 883.16	236 279.85
	Yekun:	**40 366 885.58**	**34 711 427.16**	**7 255 596.84**	**11 587 582.56**	**47 622 482.42**	**46 299 009.72**

Qısa metodoloji izahat

“Azərbaycan Respublikası xarici ticarətinin gömrük statistikası”na Azərbaycan Respublikasının digər ölkələrlə xarici ticarət əlaqələrinə dair məlumatlar daxil edilmişdir. Verilən göstəricilər ixrac və idxal olunan malların ölkə sərhədindən keçirilən zaman xarici iqtisadi fəaliyyət iştirakçıları tərəfindən tərtib olunan gömrük bəyannamələri əsasında Dövlət Gömrük Komitəsinin Vahid Avtomatlaşdırılmış İdarəetmə Sistemindən (VAİS) alınmışdır.

Xarici ticarət əlaqələrinə dair aşağıdakı göstəricilər daxil edilmişdir:

- büdcə daxilolmaları haqqında məlumat;
- xarici iqtisadi fəaliyyət iştirakçıları haqqında məlumat;
- ticarət əməliyyatlarının həcmi haqqında məlumat;
- idxal-ixrac əməliyyatlarının həcminin ölkə qrupları (Müstəqil Dövlətlər Birliyi, Avropa İttifaqı), ölkələr, mal qrupları (Xarici İqtisadi Fəaliyyətin Mal Nomenklaturasının 2 rəqəmli kodları üzrə), əsas mallar, mülkiyyət növləri, sövdələşmə xarakterləri, daşınma vasitələri üzrə bölgüsü;
- gömrük hüquqpozmalarına qarşı mübarizə haqqında məlumat;

İdxal-ixrac əməliyyatlarının həcminin dəyəri ABŞ dolları ilə verilmişdir.

Göstəricilər “Azərbaycan Respublikası Xarici Ticarətinin Gömrük Statistikasının Metodologiyası”na əsasən hazırlanmışdır. Xarici ticarətin gömrük statistikasının aparılması üçün ilkin məlumatlar malların gömrük rəsmiləşdirilməsində təqdim olunan gömrük bəyannamələrində göstərilən məlumatlar sayılır.

Azərbaycan Respublikası xarici ticarətinin gömrük statistikası ümumi ticarət uçot sistemi əsasında aparılır.

Azərbaycan Respublikasının idxalına aşağıdakı mallar daxil edilir:

- sərbəst dövriyyə üçün buraxılış gömrük proseduru altında yerləşdirilən mallar;
- təkrar idxal gömrük proseduru altında yerləşdirilən mallar;
- daxildə emal xüsusi gömrük proseduru altında yerləşdirilən mallar;
- xaricdə emal xüsusi gömrük prosedurunun müddəti başa çatdıqdan sonra gətirilən mallar;
- ölkə ərazisinə gətirilib gömrük anbarı və sərbəst zona xüsusi gömrük prosedurları altında yerləşdirilən mallar;
- son istifadə xüsusi gömrük proseduru altında yerləşdirilən mallar;
- ölkə ərazisinə gətirilib dövlətin xeyrinə imtina edilən mallar;

Azərbaycan Respublikasının ixracına aşağıdakı mallar daxil edilir:

- ixrac gömrük proseduruna müvafiq olaraq göndərilən mallar;
- təkrar ixrac gömrük proseduruna müvafiq olaraq göndərilən mallar;
- daxildə emal edildikdən sonra göndərilən mallar;
- xaricdə emal xüsusi gömrük proseduruna müvafiq olaraq göndərilən mallar:
- gömrük anbarı və sərbəst zona xüsusi gömrük prosedurları altında yerləşdirilməsi başa çatandan sonra göndərilən mallar;
- son istifadə xüsusi gömrük prosedurunun müddəti bitdikdən sonra göndərilən mallar.

Gömrük statistikasının ümumi ticarət uçot sistemində aşağıdakı mallar nəzərə alınmır:

- ölkə ərazisindən tranzit keçən mallar;
- müvəqqəti gətirilən (aparılan) mallar;
- müvəqqəti saxlanc xüsusi gömrük proseduru altında yerləşdirilən mallar;
- gömrük anbarı, sərbəst zonada yerləşdirilən və ölkənin gömrük ərazisindən aparılmaq üçün nəzərdə tutulan daxili mallar;
- ölkənin ərazisində məhv edilən xarici mallar;
- səfirlik, konsulluq, beynəlxalq təşkilatların yanındakı nümayəndəliklərin və ölkənin xaricdə yerləşən digər rəsmi nümayəndəliklərinin fəaliyyətinin təmin edilməsi üçün ölkənin gömrük ərazisindən aparılan mallar;

- xarici ölkələrin səfirlik, konsulluq və digər rəsmi nümayəndəliklərinin, beynəlxalq təşkilatların nümayəndəliklərinin fəaliyyətinin təmin edilməsi üçün ölkənin gömrük ərazisinə gətirilən mallar;
- xaricdə dislokasiya olunan hərbi hissələr üçün keçirilən mallar;
- xarici dövlətin ərazisindən keçməklə gömrük orqanları arasında daşınan daxili mallar;
- təbii fəlakət və digər fövqəladə vəziyyətlərin nəticələrini aradan qaldırmaq, qəza-xilasetmə tədbirlərini həyata keçirmək, o cümlədən zərərçəkmişlərə paylamaq və onlara yardım etmək məqsədilə keçirilən və sonradan qaytarılması nəzərdə tutulan mallar.

Malların gömrük sərhədindən keçirilmə xüsusiyyətlərinə uyğun olaraq onların gömrük statistikasında nəzərə alınıb-alınmaması müəyyən edilir.

Aşağıdakı mallar gömrük statistikasına daxil edilir:
- qeyri-monetar qızıl, ödəmə vasitəsi kimi olmayan qiymətli metallar;
- tədavüldə olmayan banknotlar, qiymətli kağızlar və sikkələr;
- barter müqavilələri vasitəsilə sərhəddən keçirilən mallar;
- alqı-satqısı dövlət hesabları vasitəsi ilə həyata keçirilən mülki və hərbi təyinatlı mallar;
- humanitar və texniki yardım;
- hədiyyə və bəxşişlər;
- hərbi təyinatlı mallar;
- konsiqnasiya müqavilələri üzrə keçirilən mallar;
- xarici investisiyalı müəssisələrin nizamnamə fondu kimi gətirdiyi və öz istehsalı olaraq apardığı mallar;
- məlumat və proqram təminatı vasitələri;
- geriyə qaytarılan mallar;
- şirkətin və müəssisələrin öz filialları və ya bölmələri arasında apardığı əməliyyatlar nəticəsində sərhəddən keçirilən mallar;
- ölkə limanlarında xarici ölkəyə məxsus gəmilərdən boşaldılan və ya Azərbaycana məxsus gəmilərin açıq dənizdə digər ölkəyə məxsus gəmilərdən əldə etdiyi balıq və digər dəniz məhsulları, dənizin dibindən çıxarılan minerallar;
- bunker yanacağı, ballast, ərzaq ehtiyatı və digər materiallar aşağıdakı hallarda nəzərə alınır:
  - Azərbaycan Respublikasının ərazisində xarici ölkəyə məxsus dəniz və çay gəmiləri, uçan aparatlara satıldıqda;
  - Azərbaycan Respublikasının ərazisində ölkənin dəniz və çay gəmiləri, uçan aparatlarının xarici ölkəyə məxsus dəniz və çay gəmiləri, uçan aparatlarından alındıqda və ya ölkə limanlarında xarici ölkəyə məxsus dəniz və çay gəmiləri, uçan aparatlarından boşaldıqda;
- poçtla və ya kuryer xidməti ilə göndərilən mallar (əgər malın həcmi və ya dəyəri qanunla müəyyən olunmuş həddən çox olarsa);
- işləyən qeyri-rezidentlər də daxil olmaqla, bütün kateqoriyalardan olan şəxslərin qanunla müəyyən edilmiş statistik müşahidə həddi normasından artıq keçirdiyi mallar;
- emal üçün və ya emal edildikdən sonra (hazır məhsul) keçirilən mallar;
- rüsumsuz ticarət mağazalarına göndərilən daxili mallar;
- təbii fəlakət və digər fövqəladə vəziyyətlərin nəticələrini aradan qaldırmaq, qəza-xilasetmə tədbirlərini həyata keçirmək, o cümlədən zərərçəkmişlərə paylamaq və onlara yardım etmək məqsədilə keçirilən və sonradan qaytarılması nəzərdə tutulmayan mallar.

Aşağıdakı mallar gömrük statistikasına daxil edilmir:
- miqdarı və ya dəyəri statistik müşahidə həddini aşmayan mallar;
- ölkə ərazisindən tranzit keçən və ya ölkə ərazisində yalnız boşaldılıb yüklənən mallar;
- müvəqqəti aparılan və ya gətirilən mallar;

- monetar qızıl, tədavüldə olan milli və xarici valyuta (numizmatika məqsədləri üçün istifadə edilənlərdən başqa), qiymətli kağızlar;
- mülkiyyət hüquqları rezidentdən qeyri-rezidentə sərhədi keçirilmədən verilən qeyri-maliyyə aktivləri;
- kommersiya əməliyyatları predmeti olmayan mallar:
  - fiziki şəxslər tərəfindən şəxsi istifadə üçün keçirilən, miqdarı və dəyəri qanunla müəyyən olunmuş həddən çox olmayan mallar;
  - abunəçilərə göndərilən qəzet və jurnallar, digər dövri nəşrlər;
  - xarici dövlətlərin diplomatik və digər nümayəndəliklərinin (səfirlik, konsulluq, elmi təşkilatlar və ya hərbi bazalar), həmçinin ölkə ərazisində yerləşən beynəlxalq təşkilatların keçirdikləri mallar;
  - konkret müştərinin ehtiyacları üçün hazırlanmış proqram təminatı və ya identifikasiya oluna bilən istənilən tip orijinal əsər yazılmış məlumat daşıyıcıları;
- beynəlxalq daşımaları həyata keçirən nəqliyyat vasitələri;
- beynəlxalq daşımaları həyata keçirən nəqliyyat vasitələrinin normal istismarı üçün nəzərdə tutulan texniki təchizat vasitələri, yanacaq və digər mallar;
- nəqliyyat vasitəsi sərnişinlərinin və heyət üzvlərinin istifadəsi üçün nəzərdə tutulan ərzaq ehtiyatı və digər mallar;
- Azərbaycana məxsus və ya rezidentlər tərəfindən icarəyə götürülmüş gəmilər tərəfindən tutularaq və ya istehsal olunaraq ölkəyə gətirilən dəniz məhsulları;
- ölkənin gömrük sərhədlərindən kənarda yerləşən Azərbaycana məxsus və ya rezidentlər tərəfindən icarəyə götürülən nəqliyyat vasitələri üçün aparılan yanacaq və sürtkü materialları;
- texniki xidmət göstərməsi üçün sərhəddən keçirilən nəqliyyat vasitələri;
- təmir olunmaq üçün sərhəddən keçirilən nəqliyyat vasitələri;
- sərgi eksponatları;
- idman yarışları, tamaşalar və analoji tədbirlər üçün keçirilən mallar;
- girov əşyaları və öhdəliyi təmin edən digər vasitələr;
- mal nümunələri;
- rüsumsuz ticarət mağazalarına gətirilən xarici mallar;
- sərhəddən keçirilən malların daşınması üçün qablaşdırma materialları;
- əvvəllər hər hansı bir gömrük proseduru altında yerləşdirilərək gömrük statistikasına daxil edilən və sonradan ölkədən çıxarılmadan gömrük proseduru dəyişdirilən mallar.

Malların statistik dəyəri idxal və ya ixraca dair bağlanmış müqavilələrin qiymətləri əsasında, Mərkəzi Bankın gömrük bəyannaməsinin buraxıldığı günə müəyyən etdiyi məzənnə üzrə ABŞ dolları ilə müəyyən edilərək vahid qiymət bazisinə gətirilir.

İdxalın dəyərinin qiymətləndirilməsi malın gömrük bəyannaməsində göstərilmiş SİF baza qiymətlərinə gətirilmiş faktura (kontrakt) dəyəri üzrə aparılır. SİF- (dəyər, sığorta, fraxt)-malın satış şərtidir ki, buna görə malın qiymətinə onun dəyəri, malın sığorta edilməsi və nəqli üzrə xərclər daxil edilir.

İxracın dəyərinin qiymətləndirilməsi malların gömrük bəyannaməsində göstərilmiş FOB baza qiymətlərinə gətirilmiş faktura (kontrakt) dəyəri üzrə aparılır. FOB (bortda azad)-malın satılma şərtidir ki, buna görə malın qiymətinə onun dəyəri, malın çatdırılması və gəmi bortuna yüklənməsi üzrə xərclər daxil edilir.