



**Azərbaycan Respublikası
Dövlət Gömrük Komitəsi**

Azərbaycan Respublikası Xarici Ticarətinin Gömrük Statistikası

**Hesabat dövrü:
01.01.2022 – 30.11.2022**

(Məlumatlar hesabat dövründən sonrakı ayın 15-dək olan dövr ərzində hazırlanmışdır)

1) Xarici ticarətin gömrük statistikasının əsas göstəriciləri

Göstəricilər	Milyon ABŞ dolları ilə	Min ABŞ dolları ilə	İxrac və idxalın xüsusi çəkisi, faizlə
Xarici ticarət dövriyyəsi	49 217.02	49 217 015.84	100.00
o cümlədən:			
İxrac	36 335.55	36 335 549.64	73.83
İdxal	12 881.47	12 881 466.20	26.17
Xarici ticarət saldosu	23 454.08	23 454 083.44	-

2) **Büdcə daxilolmaları haqqında məlumat**

Gömrük ödənişləri	Məbləğ (min AZN)
Gömrük rüsumları üzrə	1 261 013.50
ƏDV üzrə	3 621 415.90
Aksizlər üzrə	149 815.10
Yol vergisi üzrə	57 346.40
Cəmi	5 089 590.90

3) Xarici ticarət iştirakçıları haqqında məlumat

Göstəricilər	Miqdarı (ədəd)
Xarici ölkələrin sayı	184
Xarici ticarət iştirakçılarının sayı <i>o cümlədən:</i>	53 083
- Fiziki şəxslər üzrə	43 917
- Hüquqi şəxslər üzrə <i>o cümlədən:</i>	9 166
- dövlət sektoru	260
- özəl sektor	8 906

4) Ticarət əməliyyatlarının həcmi – 49 217 015.84 min ABŞ dolları

o cümlədən:

4.1. İdxal əməliyyatları üzrə 12 881 466.20 min ABŞ dolları

İdxal olunan malların çeşidlərinin sayı – 7 728 ədəd

Göstəricilər	Məbləğ (min ABŞ dolları)	İdxalda xüsusi çəkisi (faiz)	Əlavələr
Sektorlar üzrə			
Dövlət sektoru	2 198 213.65	17.06	
Özəl sektor	9 419 703.92	73.13	
Fiziki şəxslər	1 263 548.63	9.81	
Ölkə qrupları üzrə			
MDB ölkələri	3 868 308.02	30.03	Əlavə 5
Aİ ölkələri	2 059 851.50	15.99	
Digər ölkələr	6 953 306.68	53.98	
İdxal əməliyyatlarının həcmnin:			Əlavə 1
- yüksək həddi	1 424 464.41 (sentyabr)	-	
- aşağı həddi	953 007.97 (mart)	-	
- orta aylıq artım (+, -)	31 704.92	-	
Humanitar yük, təmənnasız kömək və texniki yardım	50 887.03	0.40	

4.2. İxrac əməliyyatları üzrə - 36 335 549.64* min ABŞ dolları

İxrac olunan malların çeşidlərinin sayı - 3 649 ədəd

Göstəricilər	Məbləğ (min ABŞ dolları)	İxracda xüsusi çəkisi (faiz)	Əlavələr
Sektorlar üzrə			
Dövlət sektoru	15 995 083.96	44.02	
Özəl sektor	20 172 586.09	55.52	
Fiziki şəxslər	167 879.59	0.46	
Ölkə qrupları üzrə			
MDB ölkələri	1 476 608.32	4.06	Əlavə 5
Aİ ölkələri	24 169 985.89	66.52	
Digər ölkələr	10 688 955.43	29.42	
İxrac əməliyyatlarının həcmnin:			Əlavə 1
- yüksək həddi	5 190 180.63 (oktyabr)	-	
- aşağı həddi	1 628 642.26 (noyabr)	-	
- orta aylıq artım (+, -)	-145 802.18	-	
Qeyri-neft sektoru (2709-2715 mal mövqeləri istisna olmaqla) üzrə ixracın həcmi	2 688 433.39	7.40	
Humanitar yük, təmənnasız kömək və texniki yardım	3 596.28	0.01	

* - hesabat dövründə gömrük orqanlarında rəsmiləşdirilməsi başa çatdırılmış ixrac olunan xam neft və təbii qazın dəyərinə dair məlumatlar nəzərə alınmışdır

4.3. Avtomobillərin idxalı haqqında məlumat

XİF MN uzrə malın kodu	Malın adı	Miqdarı (ədəd)	Statistik dəyəri (min ABŞ dolları)
	Cəmi idxal olunmuşdur <i>o cümlədən:</i>	66 866	932 095.40
8702	Sürücü daxil olmaqla 10 nəfər və ya daha çox adam daşımaq üçün nəzərdə tutulmuş mühərrikli nəqliyyat vasitələri	374	50 883.78
8703	Əsasən adam daşımaq üçün nəzərdə tutulmuş minik avtomobilləri və digər mühərrikli nəqliyyat vasitələri	61 637	743 019.78
	ondan:		
870340, 870350, 870360, 870370	daxili yanma mühərriklə yanaşı elektrik mühərriklə də hərəkətə gətirilən nəqliyyat vasitələri	10 483	134 603.94
870380	yalnız elektrik mühərriklə hərəkətə gətirilən nəqliyyat vasitələri	409	14 325.52
8704	Yük daşımaq üçün mühərrikli nəqliyyat vasitələri	4 556	95 456.01
8705	Xüsusi təyinatlı mühərrikli nəqliyyat vasitələri	299	42 735.83

5) Sövdələşmə xarakterləri üzrə malların keçirilməsi

Sövdələşmə xarakterinin kodu və adı	İxrac		İdxal	
	dəyəri (min ABŞ doll.)	ixraca nisbətən %-lə	dəyəri (min ABŞ doll.)	idxala nisbətən %-lə
01 – Milli valyuta ilə hesablaşma	121 745.51	0.34	36 437.57	0.28
Sərbəst dönərli valyuta (SDV) ilə hesablaşmalar, o cümlədən:	16 160 294.95	44.48	11 136 515.87	86.46
21 – SDV ilə hesablaşma (dövlət krediti və dövlət kreditinin ödənişindən başqa) üzrə malların keçirilməsi	16 160 294.95	44.48	11 135 502.04	86.45
23 – Dövlət krediti üzrə malların keçirilməsi	0.00	0.00	1 008.64	0.01
26 – Dövlət kreditinin ödənilməsi hesabına malların keçirilməsi	0.00	0.00	5.19	0.00
Klirinq üzrə hesablaşmalar	0.00	0.00	110.40	0.00
31 - Klirinq valyutası hesablaşmaları ilə malların keçirilməsi (dövlət krediti və dövlət kreditinin ödənilməsindən başqa)	0.00	0.00	21.66	0.00
36 – Dövlət kreditinin ödənişi hesabına malların keçirilməsi	0.00	0.00	88.74	0.00
Qapalı valyuta ilə hesablaşmalar, o cümlədən:	40 603.08	0.11	1 152 926.70	8.95
41 – Qapalı valyuta ilə hesablaşma (dövlət krediti və dövlət kreditinin ödənişindən başqa)	40 603.08	0.11	1 152 803.00	8.95
43 – Dövlət krediti üzrə malların keçirilməsi	0.00	0.00	123.70	0.00
Digər kommersiya əməliyyatları üzrə malların keçirilməsi	0.00	0.00	19.16	0.00
51 – Birbaşa mal mübadiləsi qaydası (barter sövdələşmələri) ilə malların keçirilməsi	0.00	0.00	19.16	0.00
Müəssisə və obyektlərin tikintisi haqqında saziş-öhdəlik hesabına malların keçirilməsi	0.00	0.00	32.13	0.00
72 – MDB ölkələri öhdəliyi hesabına malların keçirilməsi	0.00	0.00	32.13	0.00
80 – Digərləri	20 012 906.10	55.07	555 424.37	4.31
Cəmi	36 335 549.64	100.00	12 881 466.20	100.00

6) Daşınan yüklər haqqında məlumat

İstiqamət və nəqliyyatın növü	Miqdarı (ton)	Əlavələr
- İxrac <i>o cümlədən:</i>	42 695 539.85	Əlavə 6
dəniz nəqliyyatı	49 007.00	
dəmir yolu nəqliyyatı	2 563 100.54	
avtomobil nəqliyyatı	1 710 907.79	
hava nəqliyyatı	106 158.39	
poçt göndərişi	9.52	
stasionar nəqliyyat vasitələri	38 265 775.01	
özü hərəkət edən vasitələr	581.60	
- İdxal <i>o cümlədən:</i>	8 142 539.31	
dəniz nəqliyyatı	890 326.00	
dəmir yolu nəqliyyatı	3 959 021.32	
avtomobil nəqliyyatı	2 767 804.04	
hava nəqliyyatı	9 104.74	
poçt göndərişi	315.57	
stasionar nəqliyyat vasitələri	479 225.11	
özü hərəkət edən vasitələr	36 742.53	
Cəmi	50 838 079.16	

7) Gömrük hüquqpozmalarına qarşı mübarizə haqqında məlumat

7.1. Aşkar edilmiş cinayət xarakterli faktlar – 546

o cümlədən:

Qaçqınçılıq faktı	110
Narkotik vasitələrin, psixotrop maddələrin və ya onların prekursorlarının qanunsuz dövriyyəsi ilə əlaqədar faktlar	71
narkotik vasitələrin miqdarı (qram)	523 895.7750
psixotrop maddələrin miqdarı (qram)	380 685.5020
prekursorların miqdarı (qram)	70
Gömrük ödənişlərinin ödənilməsindən yayınma	14
Aksiz markası ilə markalanmalı olan malları belə marka olmadan idxal etmə	16
Digər cinayət xarakterli faktlar	424
Bu əməlləri törədən şəxslərin sayı	555

7.2. Aşkar edilmiş inzibati xəta faktları – 24 114

o cümlədən:

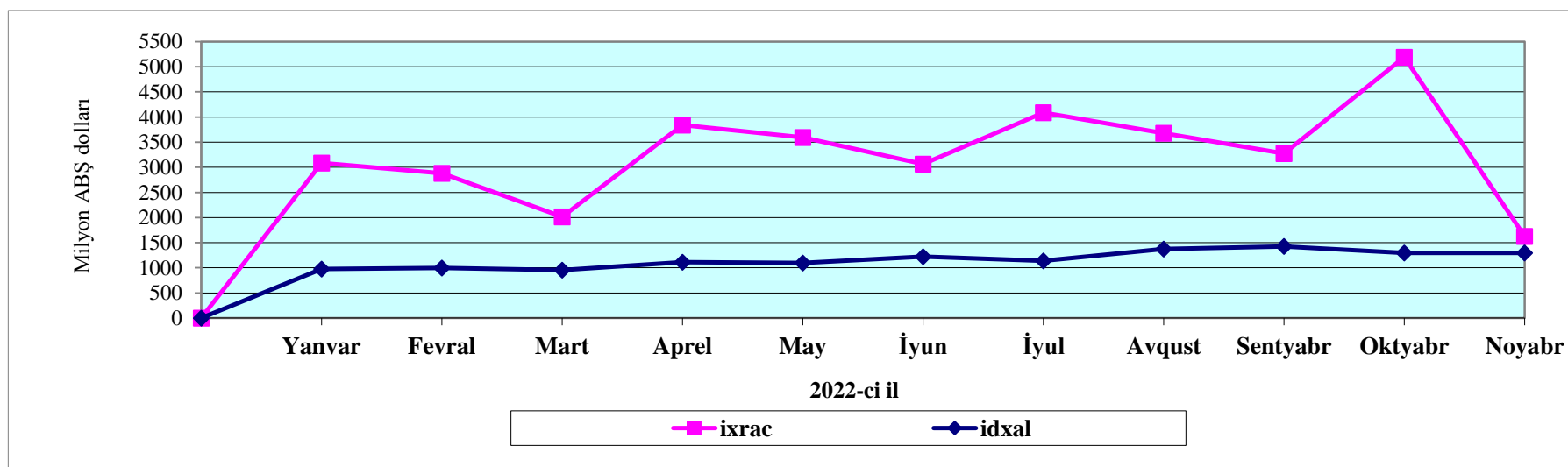
Kənar keçirmə	2
Gizli keçirmə	206
Bəyan etməmə	274
Malların, nəqliyyat vasitələrinin və onlara aid sənədlərin çatdırılmaması	20 986
Geri aparmama (gətirməmə)	133
Gömrük ödənişlərindən yayınma	177
Aksiz markasız idxal	0
Digər xətalər	2 400

Əlavə 1

İxrac və idxal əməliyyatlarının dinamikası

(min ABŞ dolları)

	Yanvar	Fevral	Mart	Aprel	May	İyun	İyul	Avqust	Sentyabr	Oktyabr	Noyabr	Dekabr	Cəmi
İxrac	3 086 664.08	2 881 000.81	2 013 325.62	3 838 489.71	3 592 877.32	3 062 582.26	4 085 509.94	3 679 775.87	3 276 501.12	5 190 180.63	1 628 642.26	-	36 335 549.64
İdxal	977 123.25	997 655.80	953 007.97	1 112 981.41	1 095 161.27	1 221 356.56	1 136 763.35	1 374 175.87	1 424 464.41	1 294 603.87	1 294 172.44	-	12 881 466.20
Saldo	2 109 540.83	1 883 345.01	1 060 317.65	2 725 508.30	2 497 716.06	1 841 225.71	2 948 746.59	2 305 600.00	1 852 036.71	3 895 576.76	334 469.82	-	23 454 083.44
Dövriyyə	4 063 787.33	3 878 656.62	2 966 333.59	4 951 471.12	4 688 038.59	4 283 938.82	5 222 273.29	5 053 951.75	4 700 965.54	6 484 784.50	2 922 814.69	-	49 217 015.84
İxracın aylıq artımı	-	-205 663.26	-867 675.19	1 825 164.08	-245 612.38	-530 295.06	1 022 927.68	-405 734.07	-403 274.75	1 913 679.51	-3 561 538.38	-	-
İdxalın aylıq artımı	-	20 532.55	-44 647.83	159 973.44	-17 820.14	126 195.29	-84 593.21	237 412.53	50 288.54	-129 860.54	-431.43	-	-



Əlavə 2

Mal qrupları üzrə ixrac və idxal

Mal qrupunun kodu	Mal qrupunun adı	İxrac		İdxal	
		Min ABŞ dolları ilə	Ümumi ixrac nisbətən %-lə	Min ABŞ dolları ilə	Ümumi idxala nisbətən %-lə
A	B	1	2	3	4
	Cəmi	36 335 549.64	100.00	12 881 466.20	100.00
01	Diri heyvanlar	710.48	0.00	67 542.99	0.52
02	Ət və qida üçün yararlı ət əlavələri	1 245.20	0.00	72 201.90	0.56
03	Balıqlar və xərçəngkimilər, mollyusklar və digər su onurğasızları	669.07	0.00	30 063.17	0.23
04	Süd məhsulları; quş yumurtası; təbii bal, başqa yerdə adı çəkilməyən və təsnif olunmayan heyvan mənşəli ərzaq məhsulları	13 711.72	0.04	168 634.05	1.31
05	Başqa yerdə adı çəkilməyən və ya təsnif olunmayan heyvan mənşəli məhsullar	4 973.24	0.01	1 449.17	0.01
06	Canlı ağaclar və digər bitkilər; bitkilərin kökləri, soğanaqları və digər analoji hissələri; kəsilmiş çiçəklər və dekorativ bitkilər	794.43	0.00	22 928.47	0.18
07	Tərəvəz və bəzi yeməli meyvə-köklülər və kök yumruları	200 413.65	0.55	78 797.03	0.61
08	Yeməli meyvələr və qoz-fındıq; sitrus meyvələrinin qabıqları və ya qovun qabıqcıqları	392 974.88	1.08	129 570.46	1.01
09	Qəhvə, çay, mate və ya paraqvay çayı və ədviyyatlar	11 239.69	0.03	79 436.10	0.62
10	Dənli bitkilər	3 648.07	0.01	469 742.27	3.65
11	Unüyütmə-yarma sənayesi məhsulları; səməni; nişastalar; inulin; buğda kleykovinası	354.99	0.00	28 360.88	0.22
12	Yağlı toxum və bar; digər toxumlar, bar və taxıl; dərman bitkiləri və texniki məqsədlər üçün bitkilər; saman və yem	6 627.21	0.02	63 086.44	0.49
13	Təmizlənməmiş təbii şellak; kitrələr, qatranlar və digər bitki şirələri və ekstraktları	4.60	0.00	1 055.14	0.01
14	Toxuma (hörgü) məmulatlarının hazırlanması üçün bitki mənşəli materiallar; başqa yerdə adı çəkilməyən və ya təsnif olunmayan digər bitki mənşəli məhsullar	1 098.83	0.00	344.97	0.00
15	Heyvan və ya bitki mənşəli piylər və yağlar və onların parçalanması nəticəsində alınan məhsullar; hazır yeyinti piyləri; heyvan və ya bitki mənşəli mumlar	27 674.81	0.08	235 657.52	1.83
16	Ətdən, balıqdan və ya xərçəngkimilərdən, mollyusklardan və ya digər su onurğasızlarından alınan hazır məhsullar	716.62	0.00	41 578.41	0.32
17	Şəkər və şəkərdən hazırlanan qənnadı məmulatları	32 858.50	0.09	207 381.12	1.61

A	B	1	2	3	4
18	Kakao və ondan hazırlanan məhsullar	10 289.65	0.03	87 836.61	0.68
19	Taxıldan, undan, nişastadan və ya süddən alınan hazır məhsullar; un qənnadı məmulatları	7 695.79	0.02	141 872.42	1.10
20	Tərəvzlərin, meyvələrin, qoz-fındığın və ya bitkilərin digər hissələrinin emal məhsulları	21 514.11	0.06	57 634.29	0.45
21	Müxtəlif ərzaq məhsulları	3 042.70	0.01	134 668.99	1.05
22	Alkoqollu və alkoqolsuz içkilər və sirkə	22 706.90	0.06	76 789.87	0.60
23	Yeyinti sənayesinin qalıqları və tullantıları; heyvanlar üçün hazır yemlər	13 792.04	0.04	88 780.96	0.69
24	Tütün və tütünün sənaye əvəzediciləri	23 594.57	0.06	89 016.25	0.69
25	Duz; kükürd; torpaq və daş; suvaq materialları, əhəng və sement	51 927.54	0.14	35 967.75	0.28
26	Filizlər, şlaklar və kül	23 832.53	0.07	1 456.29	0.01
27	Mineral yanacaq, neft və onların qovulma məhsulları; bitum tərkibli maddələr; mineral mumlar	33 780 102.00	92.97	1 067 253.13	8.29
28	Qeyri-üzvi kimya məhsulları; qiymətli metalların, nadir torpaq metallarının, radioaktiv elementlərin və ya izotopların qeyri-üzvi və ya üzvi birləşmələri	13 526.15	0.04	128 775.23	1.00
29	Üzvi kimyəvi birləşmələr	126 809.17	0.35	50 108.94	0.39
30	Əczaçılıq məhsulları	2 162.96	0.01	601 164.57	4.67
31	Gübrələr	199 492.70	0.55	81 855.39	0.64
32	Aşıləyıcı və boyayıcı ekstraktlar, tanninlər və onların törəmələri; boyaqlar, piqmentlər və digər boyayıcı maddələr; boyalar və laklar; zamazkalar və digər mastikalar; tipoqrafiya boyaqları, mürəkkəblər, tuş	6 352.33	0.02	67 037.82	0.52
33	Efir yağları və rezinoidlər; ətriyyat, kosmetik və tualet vasitələri	4 232.47	0.01	162 068.04	1.26
34	Sabun, səthi-aktiv üzvi maddələr, yuyucu vasitələr, sürtkü materialları, süni və hazır mumlar, təmizləmə və cilalama üçün tərkiblər, şamlar və analoji məmulatlar, yapma üçün pasta, plastilin, «diş müalicəsi mumu»	1 293.56	0.00	114 339.50	0.89
35	Zülal tərkibli maddələr; modifikasiya olunmuş nişastalar; yapışqanlar; fermentlər	124.03	0.00	16 497.50	0.13
36	Partlayıcı maddələr; pirotexnika məmulatları; kibritlər; pirofor ərintilər; bəzi yanar maddələr	6.01	0.00	18 051.96	0.14
37	Foto və kino malları	306.65	0.00	3 975.35	0.03
38	Digər kimyəvi məhsullar	6 288.79	0.02	190 376.96	1.48
39	Plastmassa və onlardan hazırlanan məmulatlar	350 452.91	0.96	434 642.89	3.37
40	Kauçuk, rezin və onlardan hazırlanan məmulatlar	880.99	0.00	148 650.91	1.15
41	Emal olunmamış gön (təbii xəzdən başqa) və aşılənmiş dəri	11 899.83	0.03	396.36	0.00
42	Dəri məmulatları; sərraclıq-yəhər məmulatları və qoşqu ləvazimatları; yol ləvazimatları, qadın çantaları və analoji mallar; heyvanların bağırsaqlarından hazırlanan məmulatlar (barama fibroinindən olan liflər istisna olmaqla)	113.24	0.00	23 574.11	0.18
43	Təbii və süni xəz; ondan hazırlanan məmulatlar	0.12	0.00	596.05	0.00
44	Oduncaq və ondan hazırlanan məmulatlar; ağac kömürü	3 837.88	0.01	344 350.00	2.67
45	Mantar və ondan hazırlanan məmulatlar	0.15	0.00	669.32	0.01

A	B	1	2	3	4
46	Küləşdən, alfadan və digər materiallardan hörmə üçün hazırlanan məmulatlar; səbət məmulatları və hörülmüş məmulatlar	0.16	0.00	400.18	0.00
47	Oduncaqdan və ya digər lifli sellüloz materiallardan hazırlanan kütlə; regenerasiya edilən kağız və karton (makulatura və tullantılar)	23.82	0.00	230.68	0.00
48	Kağız və karton; kağız kütlədən, kağızdan və ya kartondan hazırlanan məmulatlar	2 317.79	0.01	228 645.13	1.77
49	Çap kitablar, qəzetlər, reproduksiya və poliqrafiya sənayesinin digər məmulatları; əlyazmalar, makinada yazılan mətnlər və planlar	1 136.57	0.00	30 736.38	0.24
50	İpək	1 701.78	0.00	69.84	0.00
51	Yun, zərif və ya qaba heyvan tükü; at tükündən iplik və parça	0.00	0.00	750.67	0.01
52	Pambıq	198 797.88	0.55	6 329.77	0.05
53	Digər bitki mənşəli toxuculuq lifləri; kağız iplik və kağız iplikdən parçalar	0.00	0.00	6 288.17	0.05
54	Kimyəvi saplar, kimyəvi toxuculuq materiallarından olan yastı və analoji saplar	502.98	0.00	42 544.49	0.33
55	Kimyəvi liflər	47.43	0.00	18 878.35	0.15
56	Pambıq (vata), keçə və ya fətr və toxunmamış materiallar; xüsusi iplik; ciyə (viş), kəndir, kanat və trosar və onlardan məmulatlar	259.45	0.00	39 692.86	0.31
57	Xalçalar və digər toxunma döşəmə örtükləri	153.42	0.00	16 274.17	0.13
58	Xüsusi parçalar; taftinqli (baftalı) toxuculuq materialları; krujevalar; qobelenlər; bəzək materialları; tikmələr	218.62	0.00	8 493.64	0.07
59	Həpədurulmuş, üzlüklü, təkrarlanmış toxuculuq materialları; texniki təyinatlı toxuculuq məmulatları	16.70	0.00	8 594.78	0.07
60	Maşınla və əllə toxunma trikotaj parçalar	32.16	0.00	32 714.08	0.25
61	Maşınla və ya əllə toxunmuş trikotaj geyim əşyaları və geyim ləvazimatları	773.58	0.00	152 920.45	1.19
62	Paltar və geyim ləvazimatları, maşınla və ya əllə toxunmuş trikotajdan başqa	1 485.87	0.00	112 465.81	0.87
63	Digər hazır toxuculuq məmulatları; dəstlər; işlənmiş geyimlər və toxuculuq məmulatları; cır-cındır	23 936.24	0.07	35 763.33	0.28
64	Ayaqqabılar, getrlər və analoji məmulatlar; onların hissələri	536.82	0.00	85 339.99	0.66
65	Baş geyimləri və onların hissələri	38.10	0.00	6 698.83	0.05
66	Çətirlər, gündən qoruyucu çətirlər, çəliklər, çəlik-oturacaqlar, qırmanc, minik atları üçün qamçılar və onların hissələri	0.18	0.00	1 099.92	0.01
67	Emal edilmiş lələk və pərgü və onlardan hazırlanmış məmulatlar; süni çiçəklər; insan saçından məmulatlar	0.50	0.00	1 965.84	0.02
68	Daş, gips, sement, asbest, slyuda və analoji materialdan məmulatlar	5 593.18	0.02	58 171.61	0.45
69	Keramika məmulatları	2 097.51	0.01	109 744.93	0.85
70	Şüşə və ondan hazırlanan məmulatlar	17 621.42	0.05	83 581.25	0.65
71	Təbii və ya yetişdirilmiş mirvari, qiymətli və ya azqiymətli daşlar, qiymətli metallar, üzərinə qiymətli metal çəkilmiş metallar və onlardan hazırlanan məmulatlar; bijuteriya; sikkələr	160 390.58	0.44	33 394.34	0.26
72	Qara metallar	87 935.25	0.24	399 540.61	3.10

A	B	1	2	3	4
73	Qara metallardan məmulatlar	42 379.34	0.12	522 566.49	4.06
74	Mis və ondan hazırlanan məmulatlar	30 650.96	0.08	20 824.37	0.16
75	Nikel və ondan hazırlanan məmulatlar	223.26	0.00	3 800.47	0.03
76	Alüminium və ondan hazırlanan məmulatlar	202 946.97	0.56	155 660.43	1.21
78	Qurğuşun və ondan hazırlanan məmulatlar	10 157.53	0.03	144.62	0.00
79	Sink və ondan hazırlanan məmulatlar	861.98	0.00	2 107.18	0.02
80	Qalay və ondan hazırlanan məmulatlar	0.00	0.00	195.39	0.00
81	Digər qiymətsiz metallar; metal keramikası; onlardan hazırlanan məmulatlar	0.86	0.00	2 898.54	0.02
82	Qiymətsiz metallardan alətlər, qurğular, bıçaq məmulatları, qaşıqlar və çəngəllər; onların qiymətsiz metallardan olan hissələri	1 145.26	0.00	40 639.20	0.32
83	Qiymətsiz metallardan hazırlanan digər məmulatlar	581.61	0.00	59 039.63	0.46
84	Nüvə reaktorları, qazanlar, avadanlıq və mexaniki qurğular; onların hissələri	67 957.90	0.19	1 567 785.21	12.17
85	Elektrik maşınları və avadanlıqları, onların hissələri; səsyazma və səsləndirmə aparatları, televiziya təsvirlərinin və səslərinin yazılması və canlandırılması üçün aparatura, onların hissələri və ləvazimatları	27 454.81	0.08	996 949.21	7.74
86	Dəmiryol lokomotivləri və ya mühərrikli tramvay vaqonları, dəmiryol nəqliyyat vasitələri və onların hissələri; dəmiryol və ya tramvay xətləri üçün yol avadanlıqları və qurğuları, onların hissələri; mexaniki signal avadanlıqları	1 289.93	0.00	235 158.24	1.83
87	Yerüstü nəqliyyat vasitələri, dəmiryolu və tramvay nəqliyyat vasitələrindən başqa, və onların hissələri və ləvazimatları	32 823.76	0.09	1 203 737.86	9.34
89	Gəmilər, qayıqlar və üzən konstruksiyalar	577.85	0.00	58 259.07	0.45
90	Optik, fotoqrafik, kinematoqrafiya, ölçü, nəzarət, ən dəqiq, tibbi və ya cərrahiyyə alətləri və aparatları; onların hissələri və ləvazimatları	11 611.34	0.03	237 549.48	1.84
91	Bütün növ saatlar və onların hissələri	106.47	0.00	19 491.75	0.15
92	Musiqi alətləri; onların hissələri və ləvazimatları	26.93	0.00	1 484.24	0.01
94	Mebel; yataq ləvazimatları, döşəklər, döşək əsasları, divan yastıqları və analoji doldurulma mebel ləvazimatları; lampalar və işıqlandırıcı avadanlıqlar; işıq tablo və lövhələri, analoji məmulatlar; yığma tikinti konstruksiyaları	6 237.39	0.02	160 407.31	1.25
95	Oyuncaqlar, oyunlar və idman inventarı; onların hissələri və ləvazimatları	75.24	0.00	36 214.60	0.28
96	Müxtəlif hazır məmulatlar	1 644.92	0.00	67 312.39	0.52
97	İncəsənət əsərləri, kolleksiya əşyaları və antikvariat	192.41	0.00	649.36	0.01

Əlavə 3

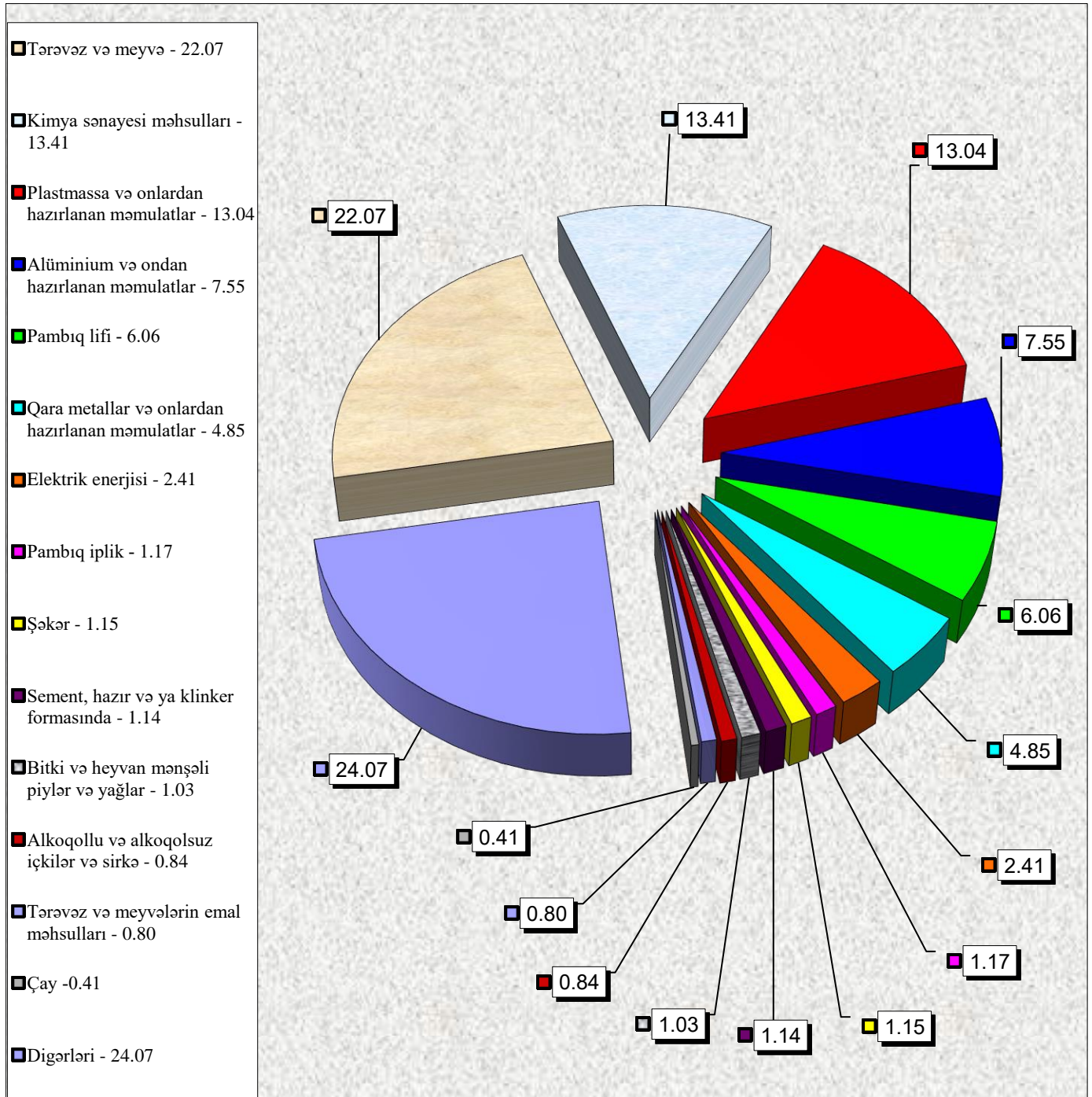
İxracda əsas mallar

(min ABŞ dolları)

№	XİF MN üzrə malın kodu	Malın adı	2022-ci ilin ilk 11 ayı		2022-ci ilin ilk 11 ayının ixracına nisbətən, %-lə	2022-ci ilin ilk 11 ayının qeyri- neft sektoru üzrə ixracına nisbətən, %-lə
			Miqdar	Statistik dəyər		
		İxrac - cəmi	-	36 335 549.64	100.00	-
I.	2709-2715	Neft-qaz sektoruna daxil olan mallar üzrə	-	33 647 116.24	92.60	-
	270900	Bitumlu süxurlardan alınmış xam neft və xam neft məhsulları, ton	24 318 448.83	18 318 642.45	50.42	-
	2710	Xam məhsullardan başqa, bitumlu süxurlardan alınmış neft və neft məhsulları; tərkibində neft və ya neft məhsullarının miqdarı 70 kütlə % və ya daha çox olan məhsullar, ton	654 645.68	432 154.52	1.19	-
	271121	Təbii qaz, qaz halında, min kub metr	18 647 569.00	14 807 620.51	40.75	-
	27131	Neft koksu, ton	152 089.00	57 498.00	0.16	-
	271320	Neft bitumu, ton	89 020.54	25 439.81	0.07	-
		Digərləri	-	5 760.94	0.01	-
II.		Neft-qaz sektoruna daxil olmayan mallar üzrə	-	2 688 433.39	7.40	100.00
	07-08	Tərəvəz və meyvə, ton	572 094.21	593 388.53	1.63	22.07
		ondan:				
	0701	Kartof, ton	78 215.52	35 085.75	0.10	1.31
	0702	Tomat, ton	127 446.84	150 836.30	0.42	5.61
	0802 2	Məşə findığı, ton	18 991.41	97 485.21	0.27	3.63
	0808 10	Alma, ton	69 283.09	44 092.41	0.12	1.64
	0810 70	Xurma, ton	118 576.08	89 497.51	0.25	3.33

№	XİF MN üzrə malın kodu	Malın adı	2022-ci ilin ilk 11 ayı		2022-ci ilin ilk 11 ayının ixracına nisbətən, %-lə	2022-ci ilin ilk 11 ayının qeyri- neft sektoru üzrə ixracına nisbətən, %-lə
			Miqdar	Statistik dəyər		
	0810907501	Nar, ton	18 024.63	25 012.11	0.07	0.93
	0902	Çay, ton	1 719.35	10 976.30	0.03	0.41
	15	Bitki və heyvan mənşəli piylər və yağlar, ton	14 526.92	27 674.81	0.08	1.03
	1701	Şəkər, ton	43 738.19	30 832.06	0.08	1.15
	20	Tərəvəz və meyvələrin emal məhsulları, ton	17 160.16	21 514.11	0.06	0.80
	22	Alkoqollu və alkoqolsuz içkilər və sirkə, min ABŞ dolları	-	22 706.90	0.06	0.84
	2523	Sement, hazır və ya klinker formasında, ton	644 971.39	30 731.00	0.08	1.14
	2716	Elektrik enerjisi, min kVt/saat	826 762.09	64 859.45	0.18	2.41
	28-38	Kimya sənayesi məhsulları, ton	849 281.71	360 594.81	0.99	13.41
		ondan:				
	2905 11	metanol (metil spirti), ton	448 299.83	120 725.96	0.33	4.49
	3102	azot gübrəsi, ton	335 481.44	198 649.83	0.55	7.39
	39	Plastmassa və onlardan hazırlanan məmulatlar, ton	335 228.41	350 452.91	0.96	13.04
		ondan:				
	3901	polietilen, ilkin formalarda, ton	105 161.34	131 438.53	0.36	4.89
	390210	polipropilen, ilkin formalarda, ton	63 846.55	84 793.72	0.23	3.15
	390230	propilenin sopolimerləri, ilkin formalarda, ton	29 932.30	44 356.08	0.12	1.65
	5201-5203	Pambıq lifi, ton	70 819.28	163 046.43	0.45	6.06
	5204-5207	Pambıq iplik, ton	7 984.47	31 388.37	0.09	1.17
	72-73	Qara metallar və onlardan hazırlanan məmulatlar, ton	141 599.78	130 314.59	0.36	4.85
	76	Alüminium və ondan hazırlanan məmulatlar, ton	62 538.32	202 946.97	0.56	7.55
		Digərləri	-	647 006.15	1.79	24.07

**Əlavə 3-də göstərilmiş qeyri-neft məhsullarının ixracında əsas malların
faizlə xüsusi çəkisi**

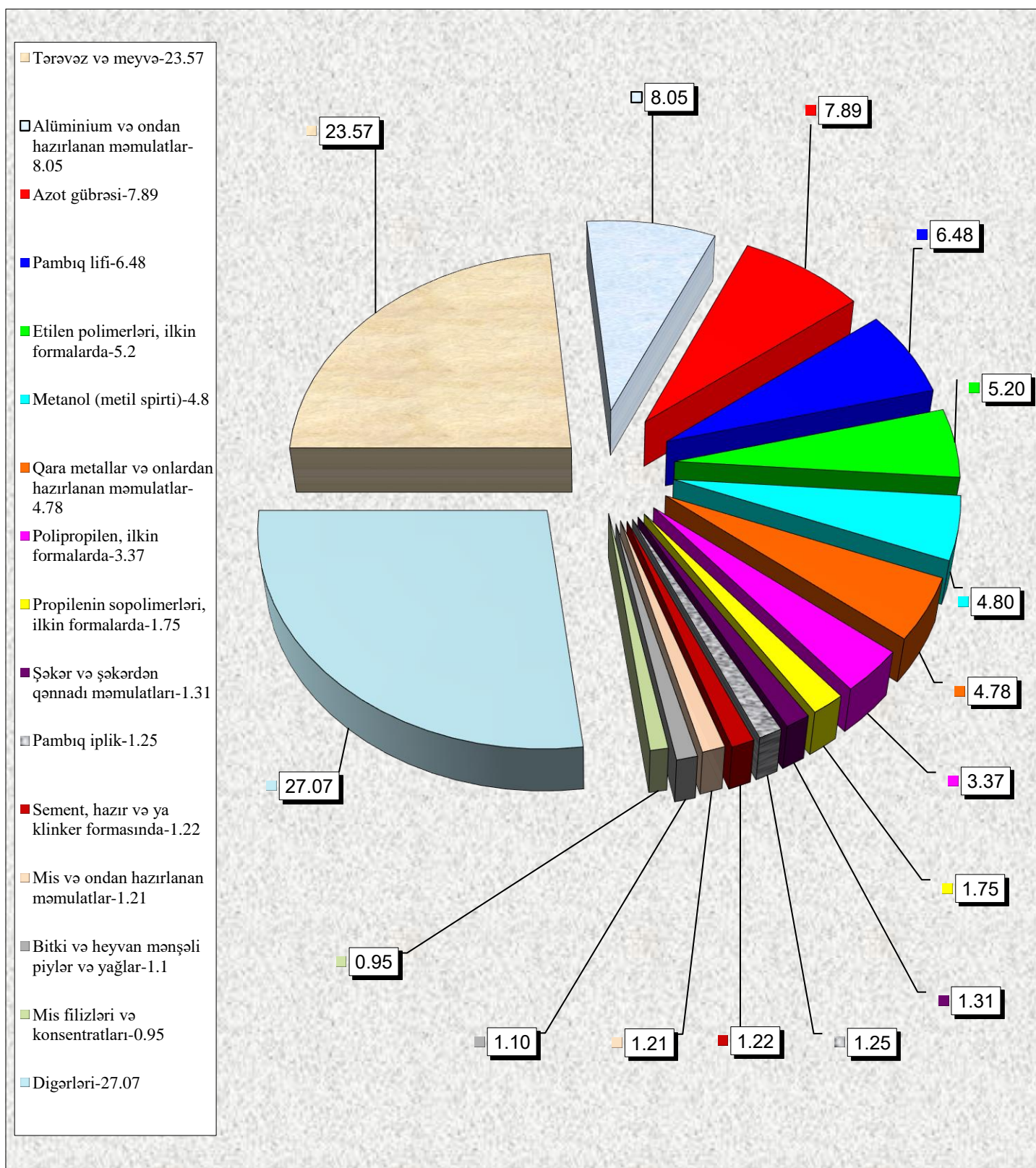


Əlavə 3.1

Azərbaycan mənşəli qeyri-neft məhsullarının ixracı

XİF MN üzrə malın kodu	Malın adı	Miqdar (ton)	Statistik dəyər (min ABŞ dolları)	Xüsusi çəki (faiz)
	CƏMİ		2 517 023.80	100.00
07-08	Tərəvəz və meyvə	572 074.64	593 376.78	23.57
15	Bitki və heyvan mənşəli piylər və yağlar	14 496.89	27 575.68	1.10
17	Şəkər və şəkərdən qənnadı məmulatları	44 986.34	32 857.76	1.31
2523	Sement, hazır və ya klinker formasında	644 769.19	30 696.91	1.22
2603	Mis filizləri və konsentratları	16 895.67	23 801.53	0.95
290511	Metanol (metil spirti)	448 299.83	120 725.96	4.80
3102	Azot gübrəsi	335 381.44	198 609.83	7.89
3901	Etilen polimerləri, ilkin formalarda	105 015.74	130 777.28	5.20
390210	Polipropilen, ilkin formalarda	63 846.55	84 793.72	3.37
390230	Propilenin sopolimerləri, ilkin formalarda	29 852.30	44 039.71	1.75
5201-5203	Pambıq lifi	70 819.28	163 046.43	6.48
5204-5207	Pambıq iplik	7 984.47	31 388.31	1.25
72-73	Qara metallar və onlardan hazırlanan məmulatlar	134 221.63	120 224.24	4.78
74	Mis və ondan hazırlanan məmulatlar	4 186.12	30 537.59	1.21
76	Alüminium və ondan hazırlanan məmulatlar	62 514.29	202 704.41	8.05
	Digərləri		681 867.66	27.07

Əlavə 3.1-də göstərilmiş Azərbaycan mənşəli qeyri-neft məhsullarının ixracında əsas malların faizlə xüsusi çəkisi



Əlavə 3.2

Xam neftin ixrac olunduğu ölkələr *

(min ABŞ dolları)

XİF MN üzrə malın kodu	Malın adı	Ölkələr	Miqdar (ton)	Statistik dəyər
2709 00	Bitumlu süxurlardan alınmış xam neft və xam neft məhsulları	Cəmi	24 318 448.83	18 318 642.45
		İtaliya	8 629 449.63	6 452 953.40
		Hindistan	2 016 842.39	1 625 428.01
		İsrail	2 150 621.72	1 566 905.92
		Xorvatiya	1 159 692.58	952 386.35
		İspaniya	1 135 797.18	837 264.87
		Böyük Britaniya	926 011.63	752 508.07
		Portuqaliya	1 020 358.90	742 619.12
		Çexiya	912 731.97	722 511.41
		İndoneziya	795 015.24	605 892.08
		Almaniya	801 440.82	563 706.60
		Tunis	604 998.44	453 210.72
		Vyetnam	469 011.78	401 083.36
		İrlandiya	521 509.25	399 044.29
		Türkiyə	587 212.56	375 428.00
		Rumıniya	448 687.34	320 061.20
		Ukrayna	506 359.30	304 578.84
		Tailand	404 990.99	257 211.41
		İsveçrə	264 864.95	232 002.72
		Yunanıstan	272 142.03	212 128.25
		Avstraliya	156 418.00	138 977.88
		Tayvan (Çinin əyaləti)	138 543.45	115 684.58
		Avstriya	134 447.20	90 016.75
		Niderland	82 680.85	62 240.63
		Belarus	84 893.31	57 590.07
		Fransa	46 300.13	43 447.48
		Malayziya	46 243.85	33 070.29
		Rusiya	710.65	419.99
		Bolqarıstan	471.01	268.72
		Gürcüstan	1.70	1.44

* - hesabat dövründə gömrük orqanlarında rəsmiləşdirilməsi başa çatdırılmış ixrac olunan xam neftin dəyərində dair məlumatlar nəzərə alınmışdır

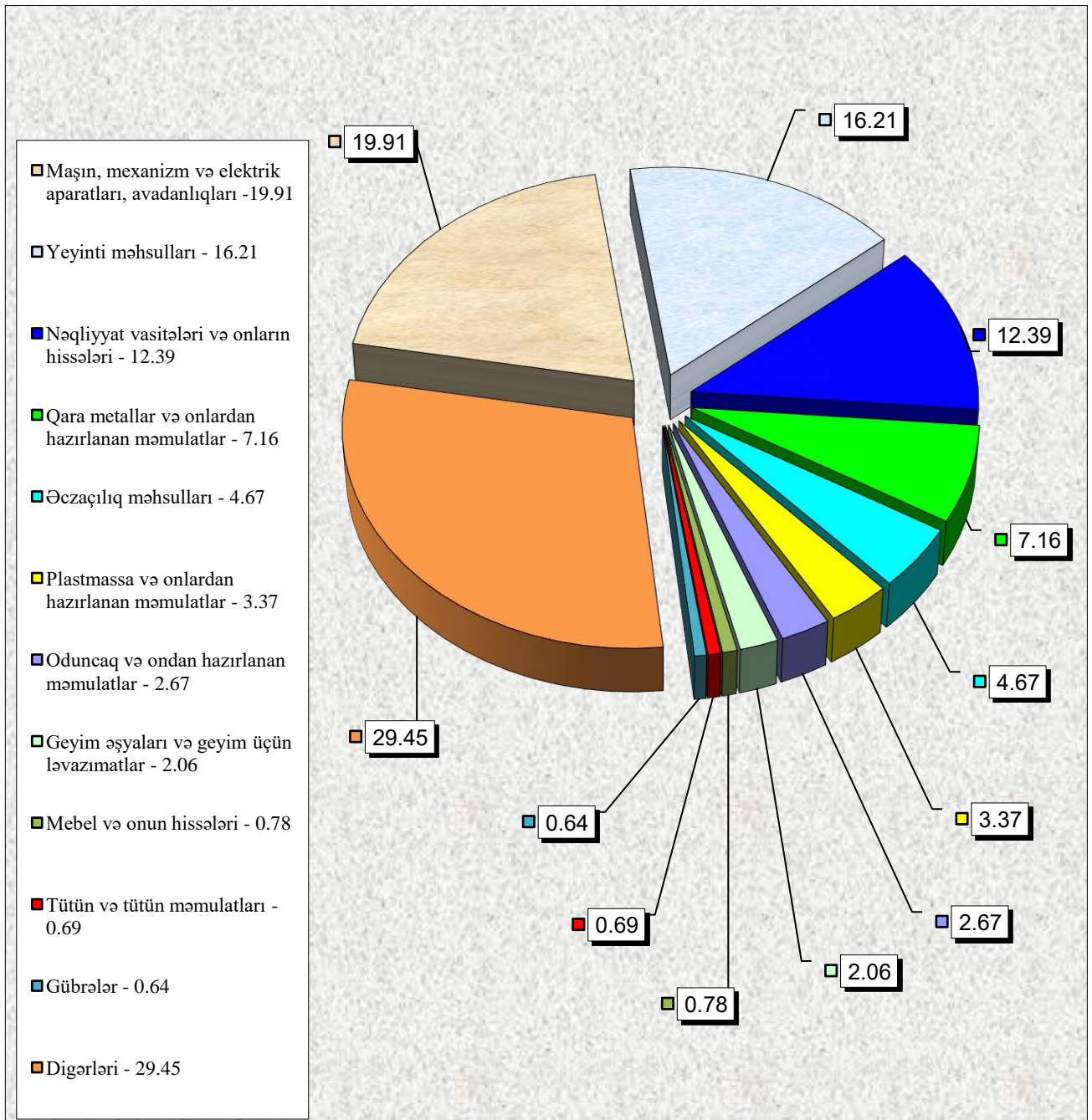
Əlavə 4

İdxalda əsas mallar

(min ABŞ dolları)

XİF MN üzrə malın kodu	Malın adı	2022-ci ilin ilk 11 ayı		2022-ci ilin ilk 11 ayının idxalına nisbətən %-lə
		Miqdar	Statistik dəyər	
	İdxal - cəmi	-	12 881 466.20	100.00
02-04, 07-11, 1201-1208, 15-22	Yeyinti məhsulları, min ABŞ dolları	-	2 088 142.24	16.21
	ondan:			
02	Ət, ton	38 348.14	72 201.90	0.56
0401-0402	Süd və qaymaq, ton	9 213.04	16 916.91	0.13
0405	Kərə yağı və süddən hazırlanmış digər yağlar, ton	16 755.46	96 765.16	0.75
07-08	Meyvə-tərəvəz, ton	342 069.18	208 367.49	1.62
0902	Çay, ton	13 155.38	68 802.19	0.53
1001	Buğda, ton	1 167 957.22	398 009.89	3.09
1003	Arpa, ton	1 787.01	954.50	0.01
1005	Qarğıdalı, ton	61 391.04	20 774.67	0.16
1006	Düyü, ton	48 190.49	40 709.26	0.32
15	Bitki və heyvan mənşəli piylər və yağlar, ton	132 642.83	235 657.52	1.83
24	Tütün və tütün məmulatları, min ABŞ dolları	-	89 016.25	0.69
30	Əczaçılıq məhsulları, ton	24 858.41	601 164.57	4.67
31	Gübrələr, ton	97 320.85	81 855.39	0.64
39	Plastmassa və onlardan hazırlanan məmulatlar, ton	201 234.00	434 642.89	3.37
44	Oduncaq və ondan hazırlanan məmulatlar, min ABŞ dolları	-	344 350.00	2.67
61-62	Geyim əşyaları və geyim üçün ləvazimatlar, min ABŞ dolları	-	265 386.26	2.06
72-73	Qara metallar və onlardan hazırlanan məmulatlar, ton	654 489.83	922 107.10	7.16
84-85	Maşın, mexanizm, elektrik aparatları, avadanlıqlar və onların hissələri, min ABŞ dolları	-	2 564 734.42	19.91
86-89	Nəqliyyat vasitələri və onların hissələri, min ABŞ dolları	-	1 595 866.82	12.39
9401-9403	Mebel və onun hissələri, min ABŞ dolları	-	99 899.56	0.78
	Digərləri	-	3 794 300.70	29.45

**Əlavə 4-də göstərilmiş idxal əməliyyatlarında əsas malların
xüsusi çəkisi, faizlə**



Əlavə 5

Ölkələr üzrə ixrac və idxal

Ölkələrin adı	İxrac		İdxal	
	Min ABŞ dolları ilə	Ümumi ixraca nisbətən %-lə	Min ABŞ dolları ilə	Ümumi idxala nisbətən %-lə
A	1	2	3	4
Cəmi	36 335 549.64	100.00	12 881 466.20	100.00
o cümlədən:				
MDB ölkələri üzrə cəmi	1 476 608.32	4.06	3 868 308.02	30.03
Belarus	91 030.75	0.25	236 054.55	1.83
Qazaxıstan	90 453.72	0.25	459 360.18	3.57
Qırğızıstan	4 564.36	0.01	5 097.87	0.04
Moldova	13 973.34	0.04	4 159.85	0.03
Özbəkistan	41 696.41	0.11	122 563.11	0.95
Rusiya	859 324.08	2.36	2 405 120.59	18.67
Tacikistan	4 333.40	0.01	102.87	0.00
Türkmənistan	19 641.59	0.05	407 437.62	3.16
Ukrayna	351 590.69	0.97	228 411.39	1.77
Avropa İttifaqı ölkələri üzrə cəmi	24 169 985.89	66.52	2 059 851.50	15.99
Almaniya	585 884.51	1.61	580 972.56	4.51
Avstriya	90 665.52	0.25	69 905.57	0.54
Belçika	10 499.02	0.03	59 825.86	0.46
Bolqarıstan	291 983.41	0.80	30 327.94	0.24
Çexiya	724 592.40	1.99	54 362.32	0.42
Danimarka	251.53	0.00	20 369.29	0.16
Estoniya	1 949.82	0.01	6 552.34	0.05
Finlandiya	476.06	0.00	126 577.21	0.98
Fransa	50 183.07	0.14	201 192.88	1.56
Xorvatiya	952 396.70	2.62	11 404.00	0.09
İrlandiya	399 888.40	1.10	23 651.30	0.18
İspaniya	846 997.20	2.33	84 005.23	0.65

A	1	2	3	4
İsveç	18 679.51	0.05	45 261.91	0.35
İtaliya	17 430 151.26	47.97	294 102.98	2.28
Kipr	8 663.55	0.02	2 124.19	0.02
Latviya	26 855.33	0.07	16 449.41	0.13
Litva	6 365.55	0.02	22 582.34	0.18
Lüksemburq	67 390.43	0.19	5 179.50	0.04
Macarıstan	1 883.83	0.01	38 916.45	0.30
Malta	22 002.02	0.06	160.80	0.00
Niderland	125 777.30	0.35	94 399.64	0.73
Polşa	19 514.00	0.05	104 233.90	0.81
Portuqaliya	742 732.51	2.04	11 741.69	0.09
Rumıniya	386 635.50	1.06	67 342.96	0.52
Slovakiya	266.34	0.00	47 750.39	0.37
Sloveniya	1 162.32	0.00	20 380.02	0.16
Yunanıstan	1 356 138.79	3.73	20 078.80	0.16
Dıǵar ölkələr üzrə cəmi	10 688 955.43	29.42	6 953 306.68	53.98
Aland adaları	0.00	0.00	0.02	0.00
Albaniya	364.61	0.00	1 239.03	0.01
Amerika Birləşmiş Ştatları	89 710.25	0.25	435 338.03	3.38
Amerika Samoası	0.00	0.00	1.39	0.00
Andorra	0.00	0.00	0.31	0.00
Anqilya (Britaniya)	0.00	0.00	0.11	0.00
Anqola	185.57	0.00	244.63	0.00
Argentina	11 314.19	0.03	43 898.65	0.34
Aruba	14.94	0.00	0.00	0.00
Avstraliya	139 183.24	0.38	24 202.17	0.19
Baqladəş	1 859.34	0.01	16 040.15	0.12
Barbados	0.00	0.00	1.02	0.00
Benin	77.35	0.00	0.00	0.00
Bermud adaları	119.03	0.00	0.00	0.00
Bəhreyn	574.41	0.00	1 543.45	0.01
Birləşmiş Ərəb Əmirlikləri	65 609.24	0.18	29 013.92	0.23
Tanzaniya	0.00	0.00	750.16	0.01
Boliviya	0.27	0.00	351.73	0.00

A	1	2	3	4
Bosniya və Herseqovina	2 940.34	0.01	1 574.02	0.01
Böyük Britaniya	779 097.21	2.14	222 544.37	1.73
Braziliya	19 731.42	0.05	172 359.79	1.34
Bruney-Darüssalam	30.80	0.00	2.06	0.00
Burkina-Faso	0.00	0.00	0.50	0.00
Burundi	0.00	0.00	0.17	0.00
Cənubi Afrika Respublikası	130.78	0.00	7 295.97	0.06
Çili	0.00	0.00	5 797.63	0.05
Çin	63 542.93	0.17	1 871 218.95	14.53
Çinin xüs. inz. r-nu Honkonq	1 218.96	0.00	2 303.41	0.02
Çinin xüs. inz. r-nu Aomin (Makao)	0.00	0.00	3.92	0.00
Dominika	0.00	0.00	0.19	0.00
Dominikan Respublikası	0.00	0.00	274.19	0.00
Ekvador	0.71	0.00	37 200.84	0.29
Ekvatorial Qvineya	7.72	0.00	0.00	0.00
Eritreya	0.00	0.00	16.42	0.00
Əfqanıstan	740.05	0.00	18.88	0.00
Əlcəzair	314.91	0.00	985.77	0.01
Farer adaları	0.00	0.00	277.00	0.00
Filippinlər	22.50	0.00	3 914.73	0.03
Fransa Polineziyası	0.00	0.00	2.32	0.00
Gürcüstan	562 499.31	1.55	120 361.49	0.93
Haiti	0.00	0.00	1.53	0.00
Həbəşistan	136.80	0.00	162.64	0.00
Hindistan	1 662 535.63	4.58	196 623.29	1.53
Honduras	0.00	0.00	25.22	0.00
İndoneziya	606 043.49	1.67	75 625.45	0.59
İordaniya	252.99	0.00	4 379.77	0.03
İraq	26 651.40	0.07	472.80	0.00
İran İslam Respublikası	25 076.47	0.07	430 340.61	3.34
İslandiya	11.28	0.00	1 816.20	0.01
İsrail	1 576 203.55	4.34	30 976.97	0.24
İsveçrə	398 542.53	1.10	63 536.83	0.49
Fələstin	195.48	0.00	347.21	0.00

A	1	2	3	4
Kamboca	0.80	0.00	2 846.71	0.02
Kamerun	0.00	0.00	40.73	0.00
Kanada	578.01	0.00	11 896.24	0.09
Kayman adaları	9.70	0.00	0.00	0.00
Şimali Makedoniya Respublikası	0.00	0.00	1 391.01	0.01
Keniya	0.00	0.00	2 094.32	0.02
Kolumbiya	23.21	0.00	6 791.57	0.05
Koreya (KXDR)	0.00	0.00	4.35	0.00
Koreya Respublikası	295.35	0.00	226 856.71	1.76
Kosta-Rika	0.00	0.00	1 612.60	0.01
Kot-divuar	108.50	0.00	375.64	0.00
Kuba	0.00	0.00	326.42	0.00
Kurasao	0.00	0.00	182.23	0.00
Küveyt	520.32	0.00	38.19	0.00
Qabon	1.81	0.00	0.00	0.00
Qana	37.93	0.00	15.92	0.00
Qayana	17.27	0.00	0.00	0.00
Qəmər adaları	0.00	0.00	2.62	0.00
Qətər	3 321.67	0.01	1 906.31	0.01
Qrenada	0.00	0.00	0.01	0.00
Qrenlandiya	0.00	0.00	1 672.11	0.01
Quam (ABŞ)	0.00	0.00	6.48	0.00
Qvatemala	0.00	0.00	1 193.16	0.01
Laos (LXDR)	0.00	0.00	240.80	0.00
Lesoto	0.00	0.00	1.06	0.00
Liberiya	0.00	0.00	5.46	0.00
Lixtenşteyn	0.01	0.00	127.45	0.00
Livan	1 308.95	0.00	741.24	0.01
Liviya	27 568.50	0.08	2.34	0.00
Madaqaskar	0.00	0.00	509.05	0.00
Malavi	0.00	0.00	581.37	0.00
Malayziya	38 635.40	0.11	49 781.39	0.39
Maldiv adaları	81.41	0.00	0.00	0.00
Mali	0.00	0.00	0.87	0.00

A	1	2	3	4
Mavriki	0.00	0.00	87.58	0.00
Mavritaniya	1.81	0.00	18.51	0.00
Meksika	26.56	0.00	58 506.83	0.45
Men adası	152.24	0.00	0.00	0.00
Mərakeş	0.00	0.00	5 100.72	0.04
Mərkəzi Afrika Respublikası	0.00	0.00	1.80	0.00
Misir	2 510.70	0.01	12 633.43	0.10
Monako	0.00	0.00	81.10	0.00
Monqolustan	343.52	0.00	148.10	0.00
Monteneqro	0.00	0.00	226.39	0.00
Mozambik	2.61	0.00	0.00	0.00
Myanma	204.61	0.00	2 741.63	0.02
Namibiya	168.79	0.00	1.53	0.00
Nauru	0.00	0.00	2.23	0.00
Nepal	0.00	0.00	57.19	0.00
Niger	0.00	0.00	0.32	0.00
Nigeriya	393.65	0.00	20.34	0.00
Nikaraqua	0.00	0.00	8.15	0.00
Niue (Yeni Zelanda)	0.00	0.00	1.76	0.00
Norveç	1 328.54	0.00	53 285.77	0.41
Oman	857.67	0.00	462.31	0.00
Pakistan	1 161.40	0.00	19 171.86	0.15
Panama	17.53	0.00	0.44	0.00
Paraqvay	0.00	0.00	286.01	0.00
Peru	656.25	0.00	1 720.24	0.01
Puerto-Riko (ABŞ)	0.00	0.00	215.82	0.00
Ruanda	0.00	0.00	17.45	0.00
Salvador	0.00	0.00	20.17	0.00
San-Marino	352.60	0.00	421.84	0.00
Seneqal	37.27	0.00	1.08	0.00
Serbiya	1 741.11	0.00	8 604.76	0.07
Seyşel adaları	0.00	0.00	7.52	0.00
Səudiyyə Ərəbistanı	3 035.90	0.01	16 097.87	0.12
Sinqapur	1 316.90	0.00	32 625.72	0.25

A	1	2	3	4
Sen-Marten (Niderland)	0.00	0.00	0.10	0.00
Sudan	172.34	0.00	0.30	0.00
Surinam	0.00	0.00	4.32	0.00
Suriya Ərəb Respublikası	26.81	0.00	735.28	0.01
Svazilend	0.00	0.00	0.33	0.00
Syerra-Leone	86.09	0.00	6.01	0.00
Şimali Marian adaları (ABŞ)	0.00	0.00	0.67	0.00
Şri-Lanka	0.95	0.00	66 249.07	0.51
Tailand	257 352.26	0.71	64 703.84	0.50
Tayvan (Çinin əyaləti)	115 697.03	0.32	25 809.05	0.20
Tokelau (Yeni Zelandə)	0.00	0.00	0.28	0.00
Toqo	185.24	0.00	0.00	0.00
Trinidad və Tobago	10.39	0.00	9.35	0.00
Tunis	453 359.27	1.25	5 029.60	0.04
Türkiyə	3 323 254.22	9.15	2 048 138.88	15.90
Uqanda	0.00	0.00	4.08	0.00
Uruqvay	0.00	0.00	8 821.25	0.07
Vanuatu	0.00	0.00	360.49	0.00
Venesuela	23.73	0.00	0.11	0.00
Virgin adaları (ABŞ)	0.00	0.00	3.88	0.00
Vyetnam	401 479.43	1.10	94 869.11	0.74
Yamayka	0.00	0.00	5.00	0.00
Yaponiya	13 025.36	0.04	263 898.38	2.05
Yeni Kaledoniya (Fransa)	0.00	0.00	0.03	0.00
Yeni Zelandə	48.91	0.00	46 396.47	0.36
Yəmən	1 193.67	0.00	0.00	0.00
Zambiya	0.00	0.00	40.11	0.00
Zimbabve	0.00	0.00	1 312.45	0.01
Təyin olunmayıb	1 281.57	0.00	1.51	0.00

Əlavə 5.1

Ticarət dövriyyəsində əsas ölkələr

Ölkələrin adı	Min ABŞ dolları	Ümumi dövriyyəyə nisbətən %-lə
Cəmi	49 217 015.84	100.00
o cümlədən:		
İtaliya	17 724 254.24	36.01
Türkiyə	5 371 393.11	10.91
Rusiya	3 264 444.67	6.63
Çin	1 934 761.88	3.93
Hindistan	1 859 158.92	3.78
İsrail	1 607 180.52	3.27
Yunanıstan	1 376 217.59	2.80
Almaniya	1 166 857.07	2.37
Böyük Britaniya	1 001 641.58	2.04
Xorvatiya	963 800.70	1.96
İspaniya	931 002.44	1.89
Çexiya	778 954.72	1.58
Portuqaliya	754 474.20	1.53
Gürcüstan	682 860.80	1.39
İndoneziya	681 668.93	1.39
Digər ölkələr	9 118 344.48	18.52

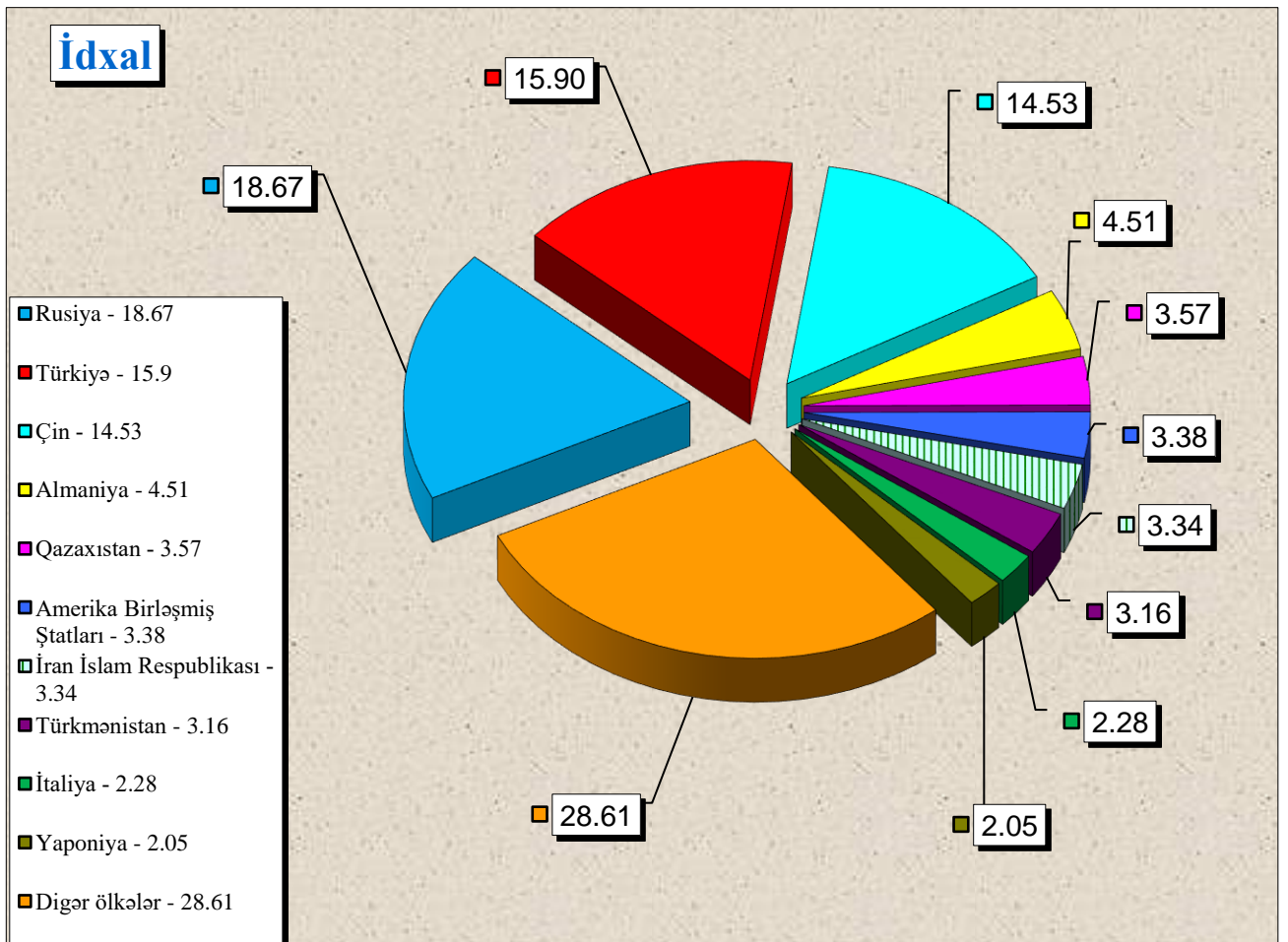
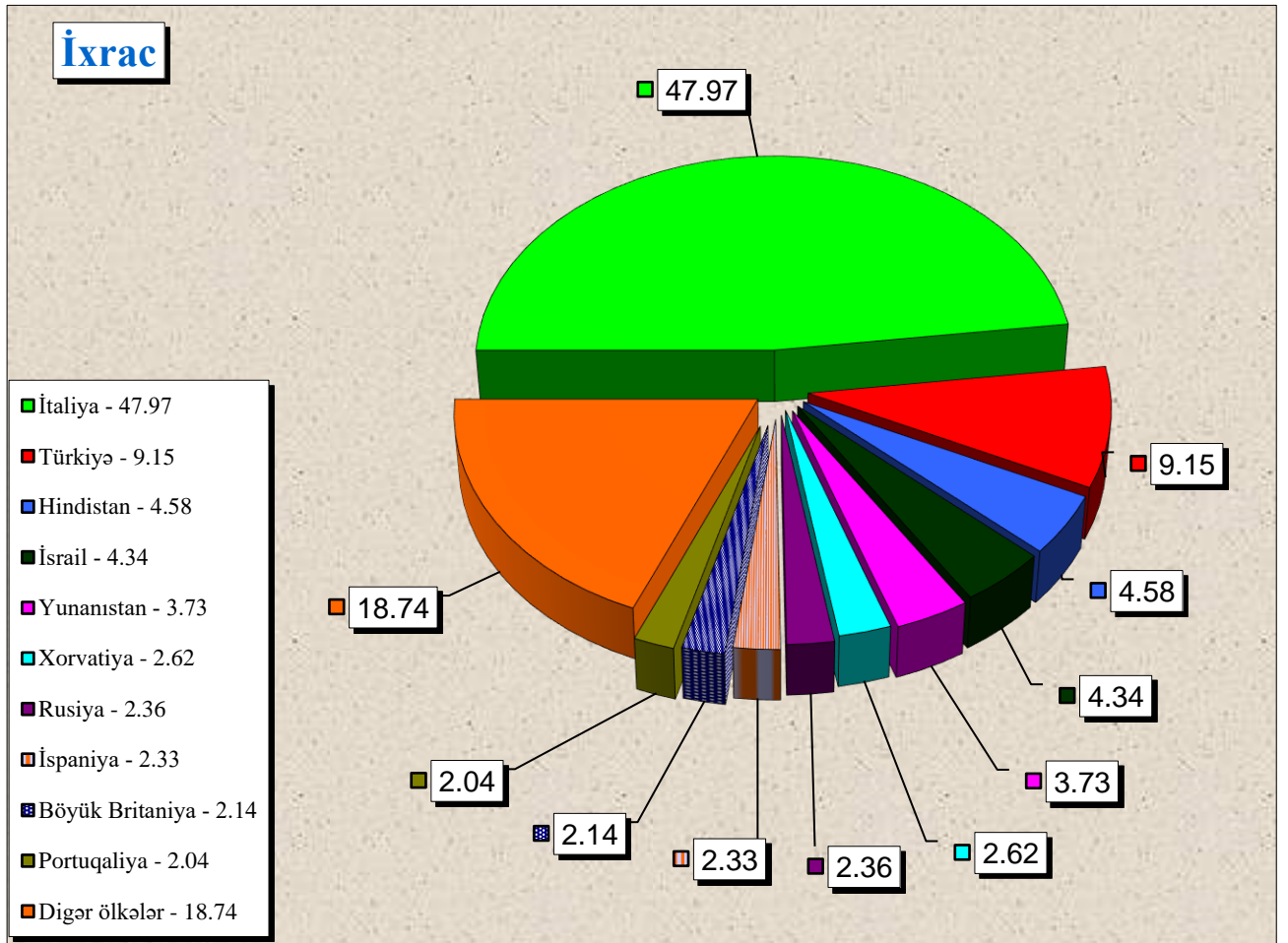
İxracda əsas ölkələr

Ölkələrin adı	Min ABŞ dolları	Ümumi ixraca nisbətən %-lə
Cəmi	36 335 549.64	100.00
o cümlədən:		
İtaliya	17 430 151.26	47.97
Türkiyə	3 323 254.22	9.15
Hindistan	1 662 535.63	4.58
İsrail	1 576 203.55	4.34
Yunanıstan	1 356 138.79	3.73
Xorvatiya	952 396.70	2.62
Rusiya	859 324.08	2.36
İspaniya	846 997.20	2.33
Böyük Britaniya	779 097.21	2.14
Portuqaliya	742 732.51	2.04
Çexiya	724 592.40	1.99
İndoneziya	606 043.49	1.67
Almaniya	585 884.51	1.61
Gürcüstan	562 499.31	1.55
Tunis	453 359.27	1.25
Digər ölkələr	3 874 339.50	10.67

İdxalda əsas ölkələr

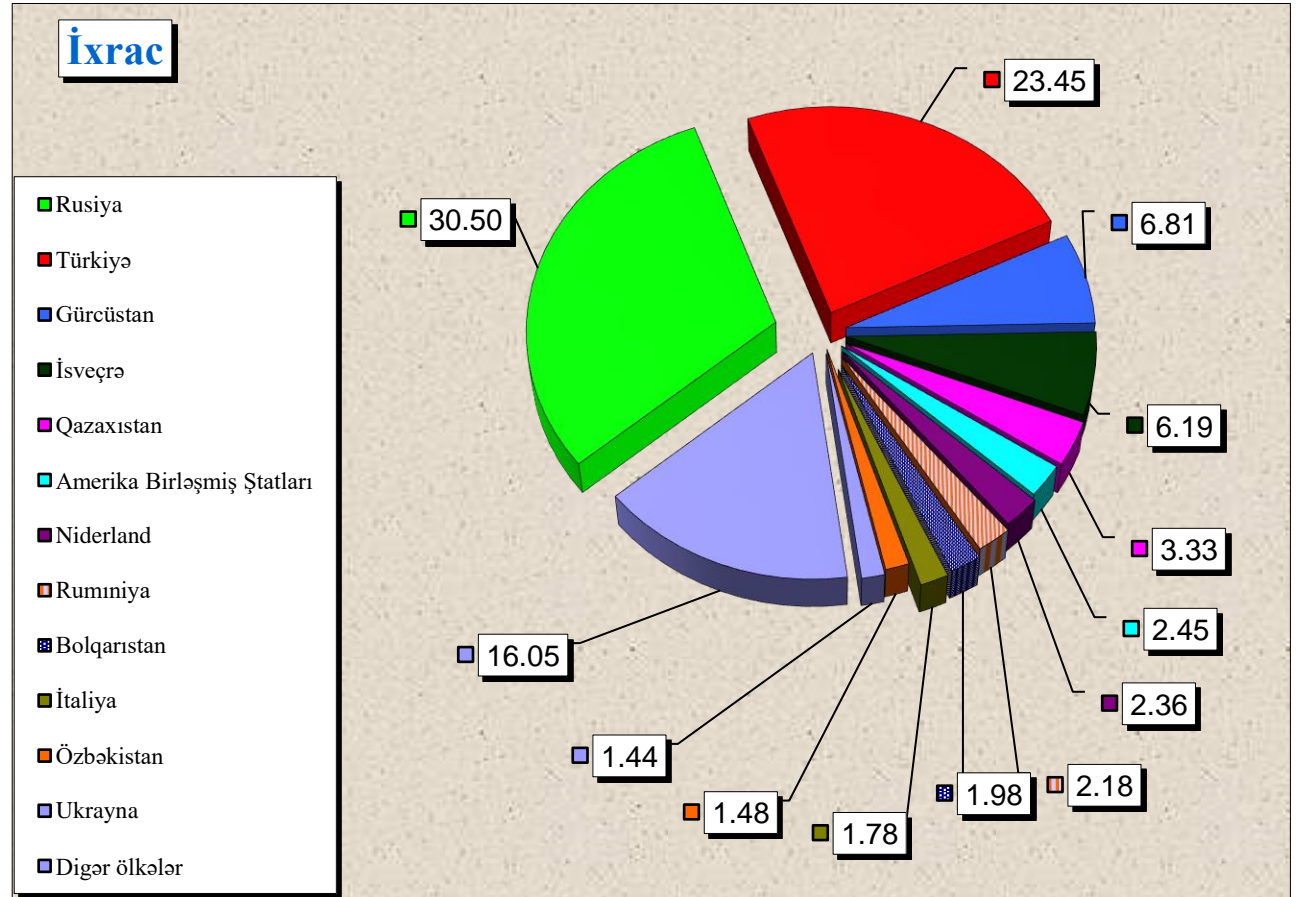
Ölkələrin adı	Min ABŞ dolları	Ümumi idxala nisbətən %-lə
Cəmi	12 881 466.20	100.00
o cümlədən:		
Rusiya	2 405 120.59	18.67
Türkiyə	2 048 138.88	15.90
Çin	1 871 218.95	14.53
Almaniya	580 972.56	4.51
Qazaxıstan	459 360.18	3.57
Amerika Birləşmiş Ştatları	435 338.03	3.38
İran İslam Respublikası	430 340.61	3.34
Türkmənistan	407 437.62	3.16
İtaliya	294 102.98	2.28
Yaponiya	263 898.38	2.05
Belarus	236 054.55	1.83
Ukrayna	228 411.39	1.77
Koreya Respublikası	226 856.71	1.76
Böyük Britaniya	222 544.37	1.73
Fransa	201 192.88	1.56
Digər ölkələr	2 570 477.52	19.96

**Əlavə 5.1-də göstərilmiş ixrac və idxal əməliyyatlarında əsas ölkələrin
faizlə xüsusi çəkisi**



Qeyri-neft məhsullarının ixrac olunduğu əsas ölkələr

Ölkələrin adı	Min ABŞ dolları	Ümumi ixrac nisbətən %-lə
Cəmi	2 688 433.39	100.00
o cümlədən:		
Rusiya	819 961.28	30.50
Türkiyə	630 475.26	23.45
Gürcüstan	182 954.45	6.81
İsveçrə	166 535.33	6.19
Qazaxıstan	89 396.66	3.33
Amerika Birləşmiş Ştatları	65 877.61	2.45
Niderland	63 449.95	2.36
Rumıniya	58 546.91	2.18
Bolqarıstan	53 350.36	1.98
İtaliya	47 740.61	1.78
Özbəkistan	39 861.74	1.48
Ukrayna	38 837.52	1.44
Digər ölkələr	431 445.70	16.05



**İxrac və idxalda keçirilən yüklərin daşınma vasitələri üzrə
miqdarı (netto çəki ilə) və dəyəri**

N/v kodu	Daşınma vasitələri	İxrac		İdxal		Cəmi	
		Netto çəki (ton)	Statistik dəyər (min ABŞ dolları)	Netto çəki (ton)	Statistik dəyər (min ABŞ dolları)	Netto çəki (ton)	Statistik dəyər (min ABŞ dolları)
10	Dəniz nəqliyyatı vasitələri	49 007.00	59 833.65	890 326.00	1 035 045.61	939 333.00	1 094 879.27
20	Dəmiryolu nəqliyyatı vasitələri	2 563 100.54	1 079 663.48	3 959 021.32	2 440 188.68	6 522 121.86	3 519 852.16
30	Avtomobil nəqliyyatı vasitələri	1 710 907.79	1 599 298.22	2 767 804.04	7 722 472.10	4 478 711.83	9 321 770.32
40	Hava nəqliyyatı vasitələri	106 158.39	327 763.88	9 104.74	1 251 324.05	115 263.13	1 579 087.93
50	Poçt göndərişi	9.52	2 966.21	315.57	79 058.40	325.09	82 024.60
70	Stasionar nəqliyyat vasitələri	38 265 775.01	33 258 986.37	479 225.11	96 462.54	38 745 000.12	33 355 448.92
90	Özü hərəkət edən vasitələr	581.60	7 037.82	36 742.53	256 914.82	37 324.13	263 952.64
	Yekun:	42 695 539.85	36 335 549.64	8 142 539.31	12 881 466.20	50 838 079.16	49 217 015.84

Qısa metodoloji izahat

“Azərbaycan Respublikası xarici ticarətinin gömrük statistikasi”na Azərbaycan Respublikasının digər ölkələrlə xarici ticarət əlaqələrinə dair məlumatlar daxil edilmişdir. Verilən göstəricilər ixrac və idxal olunan malların ölkə sərhədindən keçirilən zaman xarici iqtisadi fəaliyyət iştirakçıları tərəfindən tərtib olunan gömrük bəyannamələri əsasında Dövlət Gömrük Komitəsinin Vahid Avtomatlaşdırılmış İdarəetmə Sistemindən (VAİS) alınmışdır.

Xarici ticarət əlaqələrinə dair aşağıdakı göstəricilər daxil edilmişdir:

- büdcə daxilolmaları haqqında məlumat;
 - xarici iqtisadi fəaliyyət iştirakçıları haqqında məlumat;
 - ticarət əməliyyatlarının həcmi haqqında məlumat;
 - idxal-ixrac əməliyyatlarının həcmnin ölkə qrupları (Müstəqil Dövlətlər Birliyi, Avropa İttifaqı), ölkələr, mal qrupları (Xarici İqtisadi Fəaliyyətin Mal Nomenklaturasının 2 rəqəmli kodları üzrə), əsas mallar, mülkiyyət növləri, sövdələşmə xarakterləri, daşınma vasitələri üzrə bölgüsü;
 - gömrük hüquqpozmalarına qarşı mübarizə haqqında məlumat;
- İdxal-ixrac əməliyyatlarının həcmnin dəyəri ABŞ dolları ilə verilmişdir.

Göstəricilər “Azərbaycan Respublikası Xarici Ticarətinin Gömrük Statistikasının Metodologiyası”na əsasən hazırlanmışdır. Xarici ticarətin gömrük statistikasının aparılması üçün ilkin məlumatlar malların gömrük rəsmiləşdirilməsində təqdim olunan gömrük bəyannamələrində göstərilən məlumatlar sayılır.

Azərbaycan Respublikası xarici ticarətinin gömrük statistikasi ümumi ticarət uçot sistemi əsasında aparılır.

Azərbaycan Respublikasının idxalına aşağıdakı mallar daxil edilir:

- sərbəst dövriyyə üçün buraxılış gömrük proseduru altında yerləşdirilən mallar;
- təkrar idxal gömrük proseduru altında yerləşdirilən mallar;
- daxildə emal xüsusi gömrük proseduru altında yerləşdirilən mallar;
- xaricdə emal xüsusi gömrük prosedurunun müddəti başa çatdıqdan sonra gətirilən mallar;
- ölkə ərazisinə gətirilib gömrük anbarı və sərbəst zona xüsusi gömrük prosedurları altında yerləşdirilən mallar;
- son istifadə xüsusi gömrük proseduru altında yerləşdirilən mallar;
- ölkə ərazisinə gətirilib dövlətin xeyrinə imtina edilən mallar;

Azərbaycan Respublikasının ixracına aşağıdakı mallar daxil edilir:

- ixrac gömrük proseduruna müvafiq olaraq göndərilən mallar;
- təkrar ixrac gömrük proseduruna müvafiq olaraq göndərilən mallar;
- daxildə emal edildikdən sonra göndərilən mallar;
- xaricdə emal xüsusi gömrük proseduruna müvafiq olaraq göndərilən mallar;
- gömrük anbarı və sərbəst zona xüsusi gömrük prosedurları altında yerləşdirilməsi başa çatandan sonra göndərilən mallar;
- son istifadə xüsusi gömrük prosedurunun müddəti bitdikdən sonra göndərilən mallar.

Gömrük statistikasının ümumi ticarət uçot sistemində aşağıdakı mallar nəzərə alınmır:

- ölkə ərazisindən tranzit keçən mallar;
- müvəqqəti gətirilən (aparılan) mallar;
- müvəqqəti saxlanc xüsusi gömrük proseduru altında yerləşdirilən mallar;
- gömrük anbarı, sərbəst zonada yerləşdirilən və ölkənin gömrük ərazisindən aparılmaq üçün nəzərdə tutulan daxili mallar;
- ölkənin ərazisində məhv edilən xarici mallar;
- səfirlik, konsulluq, beynəlxalq təşkilatların yanındakı nümayəndəliklərin və ölkənin xaricdə yerləşən digər rəsmi nümayəndəliklərinin fəaliyyətinin təmin edilməsi üçün ölkənin gömrük ərazisindən aparılan mallar;

- xarici ölkələrin səfirlik, konsulluq və digər rəsmi nümayəndəliklərinin, beynəlxalq təşkilatların nümayəndəliklərinin fəaliyyətinin təmin edilməsi üçün ölkənin gömrük ərazisinə gətirilən mallar;
- xaricdə dislokasiya olunan hərbi hissələr üçün keçirilən mallar;
- xarici dövlətin ərazisindən keçməklə gömrük orqanları arasında daşınan daxili mallar;
- təbii fəlakət və digər fəvqəladə vəziyyətlərin nəticələrini aradan qaldırmaq, qəza-xilasətmə tədbirlərini həyata keçirmək, o cümlədən zərərçəkmişlərə paylamaq və onlara yardım etmək məqsədilə keçirilən və sonradan qaytarılması nəzərdə tutulan mallar.

Malların gömrük sərhədindən keçirilmə xüsusiyyətlərinə uyğun olaraq onların gömrük statistikasında nəzərə alınıb-alınmaması müəyyən edilir.

Aşağıdakı mallar gömrük statistikasına daxil edilir:

- qeyri-monetar qızıl, ödəmə vasitəsi kimi olmayan qiymətli metallar;
- tədavüldə olmayan banknotlar, qiymətli kağızlar və sikkələr;
- barter müqavilələri vasitəsilə sərhəddən keçirilən mallar;
- alqı-satqısı dövlət hesabları vasitəsi ilə həyata keçirilən mülki və hərbi təyinatlı mallar;
- humanitar və texniki yardım;
- hədiyyə və bəxşişlər;
- hərbi təyinatlı mallar;
- konsiqnasiya müqavilələri üzrə keçirilən mallar;
- xarici investisiyalı müəssisələrin nizamnamə fondu kimi gətirdiyi və öz istehsalı olaraq apardığı mallar;
- məlumat və proqram təminatı vasitələri;
- geriye qaytarılan mallar;
- şirkətin və müəssisələrin öz filialları və ya bölmələri arasında apardığı əməliyyatlar nəticəsində sərhəddən keçirilən mallar;
- ölkə limanlarında xarici ölkəyə məxsus gəmilərdən boşaldılan və ya Azərbaycana məxsus gəmilərin açıq dənizdə digər ölkəyə məxsus gəmilərdən əldə etdiyi balıq və digər dəniz məhsulları, dənizin dibindən çıxarılan minerallar;
- bunker yanacağı, ballast, ərzaq ehtiyatı və digər materiallar aşağıdakı hallarda nəzərə alınır:
 - Azərbaycan Respublikasının ərazisində xarici ölkəyə məxsus dəniz və çay gəmiləri, uçan aparatlara satıldıqda;
 - Azərbaycan Respublikasının ərazisində ölkənin dəniz və çay gəmiləri, uçan aparatlarının xarici ölkəyə məxsus dəniz və çay gəmiləri, uçan aparatlarından alındıqda və ya ölkə limanlarında xarici ölkəyə məxsus dəniz və çay gəmiləri, uçan aparatlarından boşaldıqda;
- poçtla və ya kuryer xidməti ilə göndərilən mallar (əgər malın həcmi və ya dəyəri qanunla müəyyən olunmuş həddən çox olarsa);
- işləyən qeyri-rezidentlər də daxil olmaqla, bütün kateqoriyalardan olan şəxslərin qanunla müəyyən edilmiş statistik müşahidə həddi normasından artıq keçirdiyi mallar;
- emal üçün və ya emal edildikdən sonra (hazır məhsul) keçirilən mallar;
- rüsumsuz ticarət mağazalarına göndərilən daxili mallar;
- təbii fəlakət və digər fəvqəladə vəziyyətlərin nəticələrini aradan qaldırmaq, qəza-xilasətmə tədbirlərini həyata keçirmək, o cümlədən zərərçəkmişlərə paylamaq və onlara yardım etmək məqsədilə keçirilən və sonradan qaytarılması nəzərdə tutulmayan mallar.

Aşağıdakı mallar gömrük statistikasına daxil edilmir:

- miqdarı və ya dəyəri statistik müşahidə həddini aşmayan mallar;
- ölkə ərazisindən tranzit keçən və ya ölkə ərazisində yalnız boşaldılıb yüklənən mallar;
- müvəqqəti aparılan və ya gətirilən mallar;

- monetar qızıl, tədavüldə olan milli və xarici valyuta (numizmatika məqsədləri üçün istifadə edilənlərdən başqa), qiymətli kağızlar;
- mülkiyyət hüquqları rezidentdən qeyri-rezidentə sərhədi keçirilmədən verilən qeyri-maliyyə aktivləri;
- kommersiya əməliyyatları predmeti olmayan mallar:
 - fiziki şəxslər tərəfindən şəxsi istifadə üçün keçirilən, miqdarı və dəyəri qanunla müəyyən olunmuş həddən çox olmayan mallar;
 - abunəçilərə göndərilən qəzet və jurnallar, digər dövri nəşrlər;
 - xarici dövlətlərin diplomatik və digər nümayəndəliklərinin (səfirlik, konsulluq, elmi təşkilatlar və ya hərbi bazalar), həmçinin ölkə ərazisində yerləşən beynəlxalq təşkilatların keçirdikləri mallar;
 - konkret müştərinin ehtiyacları üçün hazırlanmış proqram təminatı və ya identifikasiya oluna bilən istənilən tip orijinal əsər yazılmış məlumat daşıyıcıları;
- beynəlxalq daşımaları həyata keçirən nəqliyyat vasitələri;
- beynəlxalq daşımaları həyata keçirən nəqliyyat vasitələrinin normal istismarı üçün nəzərdə tutulan texniki təchizat vasitələri, yanacaq və digər mallar;
- nəqliyyat vasitəsi sərnişinlərinin və heyət üzvlərinin istifadəsi üçün nəzərdə tutulan ərzaq ehtiyatı və digər mallar;
- Azərbaycana məxsus və ya rezidentlər tərəfindən icarəyə götürülmüş gəmilər tərəfindən tutularaq və ya istehsal olunaraq ölkəyə gətirilən dəniz məhsulları;
- ölkənin gömrük sərhədlərindən kənarda yerləşən Azərbaycana məxsus və ya rezidentlər tərəfindən icarəyə götürülən nəqliyyat vasitələri üçün aparılan yanacaq və sürtkü materialları;
- texniki xidmət göstərməsi üçün sərhəddən keçirilən nəqliyyat vasitələri;
- təmir olunmaq üçün sərhəddən keçirilən nəqliyyat vasitələri;
- sərgi eksponatları;
- idman yarışları, tamaşalar və analoji tədbirlər üçün keçirilən mallar;
- girov əşyaları və öhdəliyi təmin edən digər vasitələr;
- mal nümunələri;
- rüsumsuz ticarət mağazalarına gətirilən xarici mallar;
- sərhəddən keçirilən malların daşınması üçün qablaşdırma materialları;
- əvvəllər hər hansı bir gömrük proseduru altında yerləşdirilərək gömrük statistikasına daxil edilən və sonradan ölkədən çıxarılmadan gömrük proseduru dəyişdirilən mallar.

Malların statistik dəyəri idxal və ya ixraca dair bağlanmış müqavilələrin qiymətləri əsasında, Mərkəzi Bankın gömrük bəyannaməsinin buraxıldığı günə müəyyən etdiyi məzənnə üzrə ABŞ dolları ilə müəyyən edilərək vahid qiymət bazisinə gətirilir.

İdxalın dəyərinin qiymətləndirilməsi malın gömrük bəyannaməsində göstərilmiş SİF baza qiymətlərinə gətirilmiş faktura (kontrakt) dəyəri üzrə aparılır. SİF- (dəyər, sığorta, fraxt)-malın satış şərtidir ki, buna görə malın qiymətinə onun dəyəri, malın sığorta edilməsi və nəqli üzrə xərclər daxil edilir.

İxracın dəyərinin qiymətləndirilməsi malların gömrük bəyannaməsində göstərilmiş FOB baza qiymətlərinə gətirilmiş faktura (kontrakt) dəyəri üzrə aparılır. FOB (bortda azad)-malın satılma şərtidir ki, buna görə malın qiymətinə onun dəyəri, malın çatdırılması və gəmi bortuna yüklənməsi üzrə xərclər daxil edilir.