



**Azərbaycan Respublikası
Dövlət Gömrük Komitəsi**

Azərbaycan Respublikası Xarici Ticarətinin Gömrük Statistikası

**Hesabat dövrü:
01.01.2022 – 31.12.2022**

(Məlumatlar hesabat dövründən sonrakı ayın 15-dək olan dövr ərzində hazırlanmışdır)

1) Xarici ticarətin gömrük statistikasının əsas göstəriciləri

Göstəricilər	Milyon ABŞ dolları ilə	Min ABŞ dolları ilə	İxrac və idxalın xüsusi çəkisi, faizlə
Xarici ticarət dövriyyəsi	52 686.49	52 686 488.20	100.00
o cümlədən:			
İxrac	38 146.63	38 146 629.67	72.40
İdxal	14 539.86	14 539 858.53	27.60
Xarici ticarət saldosu	23 606.77	23 606 771.14	-

2) **Büdcə daxilolmaları haqqında məlumat**

Gömrük ödənişləri	Məbləğ (min AZN)
Gömrük rüsumları üzrə	1 419 968.70
ƏDV üzrə	4 003 423.00
Aksizlər üzrə	168 897.20
Yol vergisi üzrə	62 312.90
Cəmi	5 654 601.80

3) Xarici ticarət iştirakçıları haqqında məlumat

Göstəricilər	Miqdarı (ədəd)
Xarici ölkələrin sayı	185
Xarici ticarət iştirakçılarının sayı <i>o cümlədən:</i>	57 911
- Fiziki şəxslər üzrə	48 323
- Hüquqi şəxslər üzrə <i>o cümlədən:</i>	9 588
- dövlət sektoru	269
- özəl sektor	9 319

4) Ticarət əməliyyatlarının həcmi – 52 686 488.20 min ABŞ dolları

o cümlədən:

4.1. İdxal əməliyyatları üzrə 14 539 858.53 min ABŞ dolları

İdxal olunan malların çeşidlərinin sayı – 7 831 ədəd

Göstəricilər	Məbləğ (min ABŞ dolları)	İdxalda xüsusi çəkisi (faiz)	Əlavələr
Sektorlar üzrə			
Dövlət sektoru	2 539 338.39	17.47	
Özəl sektor	10 576 909.14	72.74	
Fiziki şəxslər	1 423 611.00	9.79	
Ölkə qrupları üzrə			
MDB ölkələri	4 413 773.38	30.36	Əlavə 5
Aİ ölkələri	2 334 658.70	16.06	
Digər ölkələr	7 791 426.45	53.58	
İdxal əməliyyatlarının həcmnin:			Əlavə 1
- yüksək həddi	1 659 489.01 (dekabr)	-	
- aşağı həddi	953 007.97 (mart)	-	
- orta aylıq artım (+, -)	62 033.25	-	
Humanitar yük, təmənnasız kömək və texniki yardım	53 320.42	0.37	

4.2. İxrac əməliyyatları üzrə - 38 146 629.67 * min ABŞ dolları

İxrac olunan malların çeşidlərinin sayı - 3 737 ədəd

Göstəricilər	Məbləğ (min ABŞ dolları)	İxracda xüsusi çəkisi (faiz)	Əlavələr
Sektorlar üzrə			
Dövlət sektoru	17 599 015.57	46.13	
Özəl sektor	20 357 551.33	53.37	
Fiziki şəxslər	190 062.77	0.50	
Ölkə qrupları üzrə			
MDB ölkələri	1 635 626.92	4.29	Əlavə 5
Aİ ölkələri	25 009 821.71	65.56	
Digər ölkələr	11 501 181.04	30.15	
İxrac əməliyyatlarının həcmi:			Əlavə 1
- yüksək həddi	5 162 092.32 (oktyabr)	-	
- aşağı həddi	1 628 976.34 (noyabr)	-	
- orta aylıq artım (+, -)	-121 113.94	-	
Qeyri-neft sektoru (2709-2715 mal mövqeləri istisna olmaqla) üzrə ixracın həcmi	3 047 673.18	7.99	
Humanitar yük, təmənnasız kömək və texniki yardım	4 013.49	0.01	

* - hesabat dövründə gömrük orqanlarında rəsmiləşdirilməsi başa çatdırılmış ixrac olunan xam neft və təbii qazın dəyərində dair məlumatlar nəzərə alınmışdır

4.3. Avtomobillərin idxalı haqqında məlumat

XİF MN uzrə malın kodu	Malın adı	Miqdarı (ədəd)	Statistik dəyəri (min ABŞ dolları)
	Cəmi idxal olunmuşdur <i>o cümlədən:</i>	74 577	1 057 792.37
8702	Sürücü daxil olmaqla 10 nəfər və ya daha çox adam daşımaq üçün nəzərdə tutulmuş mühərrikli nəqliyyat vasitələri	415	52 993.02
8703	Əsasən adam daşımaq üçün nəzərdə tutulmuş minik avtomobilləri və digər mühərrikli nəqliyyat vasitələri	68 684	844 720.54
	ondan:		
870340, 870350, 870360, 870370	daxili yanma mühərriklə yanaşı elektrik mühərriklə də hərəkətə gətirilən nəqliyyat vasitələri	11 337	155 357.90
870380	yalnız elektrik mühərriklə hərəkətə gətirilən nəqliyyat vasitələri	486	17 661.18
8704	Yük daşımaq üçün mühərrikli nəqliyyat vasitələri	5 127	109 628.92
8705	Xüsusi təyinatlı mühərrikli nəqliyyat vasitələri	351	50 449.89

5) Sövdələşmə xarakterləri üzrə malların keçirilməsi

Sövdələşmə xarakterinin kodu və adı	İxrac		İdxal	
	dəyəri (min ABŞ doll.)	ixraca nisbətən %-lə	dəyəri (min ABŞ doll.)	idxala nisbətən %-lə
01 – Milli valyuta ilə hesablaşma	145 136.39	0.38	36 847.02	0.25
Sərbəst dönərli valyuta (SDV) ilə hesablaşmalar, o cümlədən:	17 790 754.30	46.64	12 561 765.42	86.40
21 – SDV ilə hesablaşma (dövlət krediti və dövlət kreditinin ödənişindən başqa) üzrə malların keçirilməsi	17 790 754.30	46.64	12 560 704.14	86.39
23 – Dövlət krediti üzrə malların keçirilməsi	0.00	0.00	1 056.09	0.01
26 – Dövlət kreditinin ödənilməsi hesabına malların keçirilməsi	0.00	0.00	5.19	0.00
Klirinq üzrə hesablaşmalar	0.00	0.00	110.40	0.00
31 - Klirinq valyutası hesablaşmaları ilə malların keçirilməsi (dövlət krediti və dövlət kreditinin ödənilməsindən başqa)	0.00	0.00	21.66	0.00
36 – Dövlət kreditinin ödənişi hesabına malların keçirilməsi	0.00	0.00	88.74	0.00
Qapalı valyuta ilə hesablaşmalar, o cümlədən:	48 800.39	0.13	1 318 477.96	9.07
41 – Qapalı valyuta ilə hesablaşma (dövlət krediti və dövlət kreditinin ödənişindən başqa)	48 800.39	0.13	1 318 340.35	9.07
43 – Dövlət krediti üzrə malların keçirilməsi	0.00	0.00	137.61	0.00
Digər kommersiya əməliyyatları üzrə malların keçirilməsi	0.00	0.00	19.16	0.00
51 – Birbaşa mal mübadiləsi qaydası (barter sövdələşmələri) ilə malların keçirilməsi	0.00	0.00	19.16	0.00
Müəssisə və obyektlərin tikintisi haqqında saziş-öhdəlik hesabına malların keçirilməsi	0.00	0.00	40.53	0.00
72 – MDB ölkələri öhdəliyi hesabına malların keçirilməsi	0.00	0.00	40.53	0.00
80 – Digərləri	20 161 938.59	52.85	622 598.04	4.28
Cəmi	38 146 629.67	100.00	14 539 858.53	100.00

6) Daşınan yüklər haqqında məlumat

İstiqamət və nəqliyyatın növü	Miqdarı (ton)	Əlavələr
- İxrac <i>o cümlədən:</i>	45 246 349.89	Əlavə 6
dəniz nəqliyyatı	53 302.52	
dəmir yolu nəqliyyatı	2 903 116.57	
avtomobil nəqliyyatı	1 901 067.09	
hava nəqliyyatı	124 394.96	
poçt göndərişi	10.60	
stasionar nəqliyyat vasitələri	40 263 765.78	
özü hərəkət edən vasitələr	692.37	
- İdxal <i>o cümlədən:</i>	9 385 099.60	
dəniz nəqliyyatı	1 163 013.91	
dəmir yolu nəqliyyatı	4 456 038.22	
avtomobil nəqliyyatı	3 073 574.41	
hava nəqliyyatı	10 257.96	
poçt göndərişi	349.87	
stasionar nəqliyyat vasitələri	640 024.89	
özü hərəkət edən vasitələr	41 840.33	
Cəmi	54 631 449.49	

7) Gömrük hüquqpozmalarına qarşı mübarizə haqqında məlumat

7.1. Aşkar edilmiş cinayət xarakterli faktlar – 694

o cümlədən:

Qaçqmalçılıq faktı	123
Narkotik vasitələrin, psixotrop maddələrin və ya onların prekursorlarının qanunsuz dövriyyəsi ilə əlaqədar faktlar	77
narkotik vasitələrin miqdarı (qram)	553 657.9770
psixotrop maddələrin miqdarı (qram)	380 700.7890
prekursorların miqdarı (qram)	70
Gömrük ödənişlərinin ödənilməsindən yayınma	15
Aksiz markası ilə markalanmalı olan malları belə marka olmadan idxal etmə	17
Digər cinayət xarakterli faktlar	557
Bu əməlləri törədən şəxslərin sayı	708

7.2. Aşkar edilmiş inzibati xəta faktları – 27 781

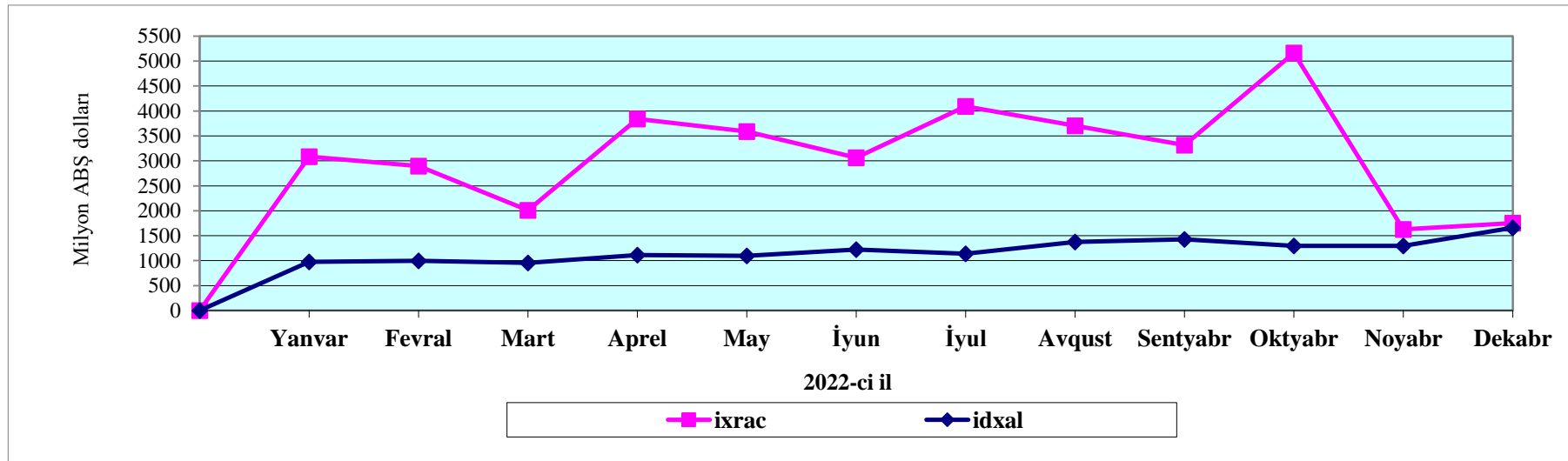
o cümlədən:

Kənar keçirmə	2
Gizli keçirmə	230
Bəyan etməmə	295
Malların, nəqliyyat vasitələrinin və onlara aid sənədlərin çatdırılmaması	24 275
Geri aparmama (gətirməmə)	157
Gömrük ödənişlərindən yayınma	205
Aksiz markasız idxal	0
Digər xətalər	2 693

İxrac və idxal əməliyyatlarının dinamikası

(min ABŞ dolları)

	Yanvar	Fevral	Mart	Aprel	May	İyun	İyul	Avqust	Sentyabr	Oktyabr	Noyabr	Dekabr	Cəmi
İxrac	3 086 664.08	2 895 983.14	2 011 301.38	3 839 381.10	3 591 668.00	3 063 472.49	4 093 413.51	3 702 315.02	3 316 951.58	5 162 092.32	1 628 976.34	1 754 410.71	38 146 629.67
İdxal	977 123.25	997 656.48	953 007.97	1 112 981.41	1 095 161.27	1 221 642.78	1 136 763.35	1 374 159.02	1 424 446.42	1 293 249.03	1 294 178.53	1 659 489.01	14 539 858.53
Saldo	2 109 540.83	1 898 326.66	1 058 293.41	2 726 399.69	2 496 506.74	1 841 829.71	2 956 650.16	2 328 155.99	1 892 505.16	3 868 843.29	334 797.81	94 921.70	23 606 771.14
Dövriyyə	4 063 787.33	3 893 639.62	2 964 309.35	4 952 362.51	4 686 829.27	4 285 115.27	5 230 176.85	5 076 474.04	4 741 398.00	6 455 341.35	2 923 154.87	3 413 899.72	52 686 488.20
İxracın aylıq artımı	-	-190 680.94	-884 681.76	1 828 079.72	-247 713.10	-528 195.51	1 029 941.02	-391 098.49	-385 363.44	1 845 140.74	-3 533 115.98	125 434.36	-
İdxalın aylıq artımı	-	20 533.23	-44 648.51	159 973.44	-17 820.14	126 481.51	-84 879.43	237 395.68	50 287.40	-131 197.39	929.50	365 310.48	-



Mal qrupları üzrə ixrac və idxal

Mal qrupunun kodu	Mal qrupunun adı	İxrac		İdxal	
		Min ABŞ dolları ilə	Ümumi ixrac nisbətən %-lə	Min ABŞ dolları ilə	Ümumi idxala nisbətən %-lə
A	B	1	2	3	4
	Cəmi	38 146 629.67	100.00	14 539 858.53	100.00
01	Diri heyvanlar	830.18	0.00	77 705.63	0.53
02	Ət və qida üçün yararlı ət əlavələri	1 627.16	0.00	84 263.93	0.58
03	Balıqlar və xərçəngkimilər, mollyusklar və digər su onurğasızları	1 359.23	0.00	34 805.72	0.24
04	Süd məhsulları; quş yumurtası; təbii bal, başqa yerdə adı çəkilməyən və təsnif olunmayan heyvan mənşəli ərzaq məhsulları	15 286.36	0.04	188 616.53	1.30
05	Başqa yerdə adı çəkilməyən və ya təsnif olunmayan heyvan mənşəli məhsullar	5 446.54	0.01	1 565.21	0.01
06	Canlı ağaclar və digər bitkilər; bitkilərin kökləri, soğanaqları və digər analogi hissələri; kəsilmiş çiçəklər və dekorativ bitkilər	844.23	0.00	26 655.32	0.18
07	Tərəvəz və bəzi yeməli meyvə-köklülər və kök yumruları	218 856.37	0.57	86 912.86	0.60
08	Yeməli meyvələr və qoz-fındıq; sitrus meyvələrinin qabıqları və ya qovun qabıqcıqları	448 719.85	1.18	149 074.45	1.03
09	Qəhvə, çay, mate və ya paraqvay çayı və ədviyyatlar	11 787.42	0.03	87 441.74	0.60
10	Dənli bitkilər	3 724.34	0.01	516 275.80	3.55
11	Unüyütmə-yarma sənayesi məhsulları; səməni; nişastalar; inulin; buğda kleykovinası	387.99	0.00	31 205.07	0.21
12	Yağlı toxum və bar; digər toxumlar, bar və taxıl; dərman bitkiləri və texniki məqsədlər üçün bitkilər; saman və yem	9 536.30	0.02	69 617.33	0.48
13	Təmizlənməmiş təbii şellak; kitrələr, qatranlar və digər bitki şirələri və ekstraktları	4.60	0.00	1 215.74	0.01
14	Toxuma (hörgü) məmulatlarının hazırlanması üçün bitki mənşəli materiallar; başqa yerdə adı çəkilməyən və ya təsnif olunmayan digər bitki mənşəli məhsullar	1 213.90	0.00	360.08	0.00
15	Heyvan və ya bitki mənşəli piylər və yağlar və onların parçalanması nəticəsində alınan məhsullar; hazır yeyinti piyləri; heyvan və ya bitki mənşəli mumlar	30 572.69	0.08	297 490.71	2.05
16	Ətdən, balıqdan və ya xərçəngkimilərdən, mollyusklardan və ya digər su onurğasızlarından alınan hazır məhsullar	894.43	0.00	48 009.20	0.33
17	Şəkər və şəkərdən hazırlanan qənnadı məmulatları	41 041.04	0.11	228 644.02	1.57

A	B	1	2	3	4
18	Kakao və ondan hazırlanan məhsullar	12 019.35	0.03	100 239.58	0.69
19	Taxıldan, undan, nişastadan və ya süddən alınan hazır məhsullar; un qənnadı məmulatları	8 284.73	0.02	159 507.26	1.10
20	Tərəvəzlərin, meyvələrin, qoz-fındığın və ya bitkilərin digər hissələrinin emal məhsulları	24 717.02	0.06	65 043.80	0.45
21	Müxtəlif ərzaq məhsulları	3 431.54	0.01	148 742.91	1.02
22	Alkoqollu və alkoqolsuz içkilər və sirkə	31 031.07	0.08	84 100.76	0.58
23	Yeyinti sənayesinin qalıqları və tullantıları; heyvanlar üçün hazır yemlər	15 394.17	0.04	107 172.82	0.74
24	Tütün və tütünün sənaye əvəzediciləri	25 366.90	0.07	97 104.25	0.67
25	Duz; kükürd; torpaq və daş; suvaq materialları, əhəng və sement	58 700.01	0.15	39 303.69	0.27
26	Filizlər, şlaklar və kül	26 831.62	0.07	1 519.67	0.01
27	Mineral yanacaq, neft və onların qovulma məhsulları; bitum tərkibli maddələr; mineral mumlar	35 300 078.99	92.54	1 291 139.61	8.88
28	Qeyri-üzvi kimya məhsulları; qiymətli metalların, nadir torpaq metallarının, radioaktiv elementlərin və ya izotopların qeyri-üzvi və ya üzvi birləşmələri	13 766.15	0.04	143 118.43	0.98
29	Üzvi kimyəvi birləşmələr	138 463.27	0.36	55 459.22	0.38
30	Əczaçılıq məhsulları	2 300.12	0.01	652 936.15	4.49
31	Gübrələr	210 678.03	0.55	87 449.58	0.60
32	Aşılavıcı və boyayıcı ekstraktlar, tanninlər və onların törəmələri; boyaqlar, piqmentlər və digər boyayıcı maddələr; boyalar və laklar; zamazkalar və digər mastikalar; tipografiya boyaqları, mürəkkəblər, tuş	7 273.23	0.02	74 547.82	0.51
33	Efir yağları və rezinoidlər; ətriyyat, kosmetik və tualet vasitələri	4 738.70	0.01	182 576.68	1.26
34	Sabun, səthi-aktiv üzvi maddələr, yuyucu vasitələr, sürtkü materialları, süni və hazır mumlar, təmizləmə və cilalama üçün tərkiblər, şamlar və analogi məmulatlar, yapma üçün pasta, plastilin, «diş müalicəsi mumu»	1 423.27	0.00	127 754.00	0.88
35	Zülal tərkibli maddələr; modifikasiya olunmuş nişastalar; yapışqanlar; fermentlər	206.18	0.00	18 734.84	0.13
36	Partlayıcı maddələr; pirotexnika məmulatları; kibritlər; pirofor ərintilər; bəzi yanar maddələr	6.01	0.00	22 342.88	0.15
37	Foto və kino malları	306.65	0.00	4 441.14	0.03
38	Digər kimyəvi məhsullar	7 807.58	0.02	206 067.74	1.42
39	Plastmassa və onlardan hazırlanan məmulatlar	386 215.93	1.01	486 603.66	3.35
40	Kauçuk, rezin və onlardan hazırlanan məmulatlar	993.28	0.00	166 241.45	1.14
41	Emal olunmamış gön (təbii xəzdən başqa) və aşılانmış dəri	13 025.64	0.03	484.71	0.00
42	Dəri məmulatları; sərraclıq-yəhər məmulatları və qoşqu ləvazimatları; yol ləvazimatları, qadın çantaları və analogi mallar; heyvanların bağırsaqlarından hazırlanan məmulatlar (barama fibroinindən olan liflər istisna olmaqla)	123.24	0.00	26 545.92	0.18
43	Təbii və süni xəz; ondan hazırlanan məmulatlar	0.12	0.00	676.72	0.00
44	Oduncaq və ondan hazırlanan məmulatlar; ağac kömürü	4 193.77	0.01	384 600.40	2.65
45	Mantar və ondan hazırlanan məmulatlar	0.15	0.00	910.58	0.01

A	B	1	2	3	4
46	Küləşdən, alfadan və digər materiallardan hörmə üçün hazırlanan məmulatlar; səbət məmulatları və hörülmüş məmulatlar	0.16	0.00	418.89	0.00
47	Oduncaqdan və ya digər lifli sellüloz materiallardan hazırlanan kütlə; regenerasiya edilən kağız və karton (makulatura və tullantılar)	23.82	0.00	377.72	0.00
48	Kağız və karton; kağız kütlədən, kağızdan və ya kartondan hazırlanan məmulatlar	2 766.03	0.01	253 321.91	1.74
49	Çap kitablar, qəzetlər, reproduksiyalar və poliqrafiya sənayesinin digər məmulatları; əlyazmalar, makinada yazılan mətnlər və planlar	1 181.08	0.00	33 676.13	0.23
50	İpək	1 701.78	0.00	82.32	0.00
51	Yun, zərif və ya qaba heyvan tükü; at tükündən iplik və parça	0.00	0.00	774.18	0.01
52	Pambıq	213 760.35	0.56	7 082.84	0.05
53	Digər bitki mənşəli toxuculuq lifləri; kağız iplik və kağız iplikdən parçalar	0.00	0.00	6 427.29	0.04
54	Kimyəvi saplar, kimyəvi toxuculuq materiallarından olan yastı və analoji saplar	623.40	0.00	46 773.03	0.32
55	Kimyəvi liflər	48.69	0.00	20 847.86	0.14
56	Pambıq (vata), keçə və ya fetr və toxunmamış materiallar; xüsusi iplik; ciyə (viş), kəndir, kanat və trosar və onlardan məmulatlar	634.95	0.00	44 950.75	0.31
57	Xalçalar və digər toxunma döşəmə örtükləri	219.36	0.00	18 915.50	0.13
58	Xüsusi parçalar; taftinqli (baftalı) toxuculuq materialları; krujevalar; qobelenlər; bəzək materialları; tikmələr	248.11	0.00	9 731.40	0.07
59	Həpəndürülmüş, üzüklü, təkrarlanmış toxuculuq materialları; texniki təyinatlı toxuculuq məmulatları	23.65	0.00	9 561.04	0.07
60	Maşınla və əllə toxunma trikotaj parçalar	42.44	0.00	36 751.38	0.25
61	Maşınla və ya əllə toxunmuş trikotaj geyim əşyaları və geyim ləvazimatları	878.45	0.00	167 546.00	1.15
62	Paltar və geyim ləvazimatları, maşınla və ya əllə toxunmuş trikotajdan başqa	2 042.33	0.01	123 104.02	0.85
63	Digər hazır toxuculuq məmulatları; dəstlər; işlənmiş geyimlər və toxuculuq məmulatları; cır-cındır	26 459.25	0.07	40 358.42	0.28
64	Ayaqqabılar, getrlər və analoji məmulatlar; onların hissələri	542.39	0.00	93 119.05	0.64
65	Baş geyimləri və onların hissələri	38.58	0.00	7 944.30	0.05
66	Çətirlər, gündən qoruyucu çətirlər, çəliklər, çəlik-oturacaqlar, qırmanc, minik atları üçün qamçılar və onların hissələri	0.20	0.00	1 161.50	0.01
67	Emal edilmiş lələk və pərçü və onlardan hazırlanmış məmulatlar; süni çiçəklər; insan saçından məmulatlar	3.32	0.00	2 291.50	0.02
68	Daş, gips, sement, asbest, slyuda və analoji materialdan məmulatlar	6 556.91	0.02	65 005.81	0.45
69	Keramika məmulatları	2 292.98	0.01	121 776.59	0.84
70	Şüşə və ondan hazırlanan məmulatlar	18 710.68	0.05	94 421.92	0.65
71	Təbii və ya yetişdirilmiş mirvari, qiymətli və ya azqiymətli daşlar, qiymətli metallar, üzərinə qiymətli metal çəkilmiş metallar və onlardan hazırlanan məmulatlar; bijuteriya; sikkələr	190 229.10	0.50	38 435.00	0.26
72	Qara metallar	90 169.68	0.24	448 304.56	3.08

A	B	1	2	3	4
73	Qara metallardan məmulatlar	46 370.08	0.12	591 502.95	4.07
74	Mis və ondan hazırlanan məmulatlar	33 167.88	0.09	23 496.24	0.16
75	Nikel və ondan hazırlanan məmulatlar	223.42	0.00	4 415.46	0.03
76	Alüminium və ondan hazırlanan məmulatlar	217 560.83	0.57	170 661.17	1.17
78	Qurğuşun və ondan hazırlanan məmulatlar	11 557.11	0.03	163.47	0.00
79	Sink və ondan hazırlanan məmulatlar	957.98	0.00	2 359.85	0.02
80	Qalay və ondan hazırlanan məmulatlar	0.00	0.00	197.44	0.00
81	Digər qiymətsiz metallar; metal keramikası; onlardan hazırlanan məmulatlar	0.86	0.00	2 976.43	0.02
82	Qiymətsiz metallardan alətlər, qurğular, bıçaq məmulatları, qaşıqlar və çəngəllər; onların qiymətsiz metallardan olan hissələri	1 211.29	0.00	44 884.07	0.31
83	Qiymətsiz metallardan hazırlanan digər məmulatlar	1 297.91	0.00	66 320.27	0.46
84	Nüvə reaktorları, qazanlar, avadanlıq və mexaniki qurğular; onların hissələri	77 615.35	0.20	1 773 821.55	12.20
85	Elektrik maşınları və avadanlıqları, onların hissələri; səsyazma və səsləndirmə aparaturası, televiziya təsvirlərinin və səslərinin yazılması və canlandırılması üçün aparatura, onların hissələri və ləvazimatları	35 808.18	0.09	1 117 805.75	7.69
86	Dəmiryol lokomotivləri və ya mühərrikli tramvay vaqonları, dəmiryol nəqliyyat vasitələri və onların hissələri; dəmiryol və ya tramvay xətləri üçün yol avadanlıqları və qurğuları, onların hissələri; mexaniki siqnal avadanlıqları	1 381.33	0.00	241 435.02	1.66
87	Yerüstü nəqliyyat vasitələri, dəmiryolu və tramvay nəqliyyat vasitələrindən başqa, və onların hissələri və ləvazimatları	42 717.43	0.11	1 367 435.92	9.40
89	Gəmilər, qayıqlar və üzən konstruksiyalar	590.44	0.00	60 884.71	0.42
90	Optik, fotoqrafik, kinematoqrafiya, ölçü, nəzarət, ən dəqiq, tibbi və ya cərrahiyyə alətləri və aparatları; onların hissələri və ləvazimatları	12 982.70	0.03	277 013.48	1.91
91	Bütün növ saatlar və onların hissələri	357.64	0.00	21 929.26	0.15
92	Musiqi alətləri; onların hissələri və ləvazimatları	28.89	0.00	1 748.84	0.01
94	Mebel; yataq ləvazimatları, döşəklər, döşək əsasları, divan yastıqları və analoji doldurulma mebel ləvazimatları; lampalar və işıqlandırıcı avadanlıqlar; işıq tablo və lövhələri, analoji məmulatlar; yığma tikinti konstruksiyaları	6 531.11	0.02	190 752.93	1.31
95	Oyuncaqlar, oyunlar və idman inventarı; onların hissələri və ləvazimatları	81.90	0.00	41 153.10	0.28
96	Müxtəlif hazır məmulatlar	2 217.33	0.01	75 105.90	0.52
97	İncəsənət əsərləri, kolleksiya əşyaları və antikvariat	195.94	0.00	655.69	0.00

Əlavə 3

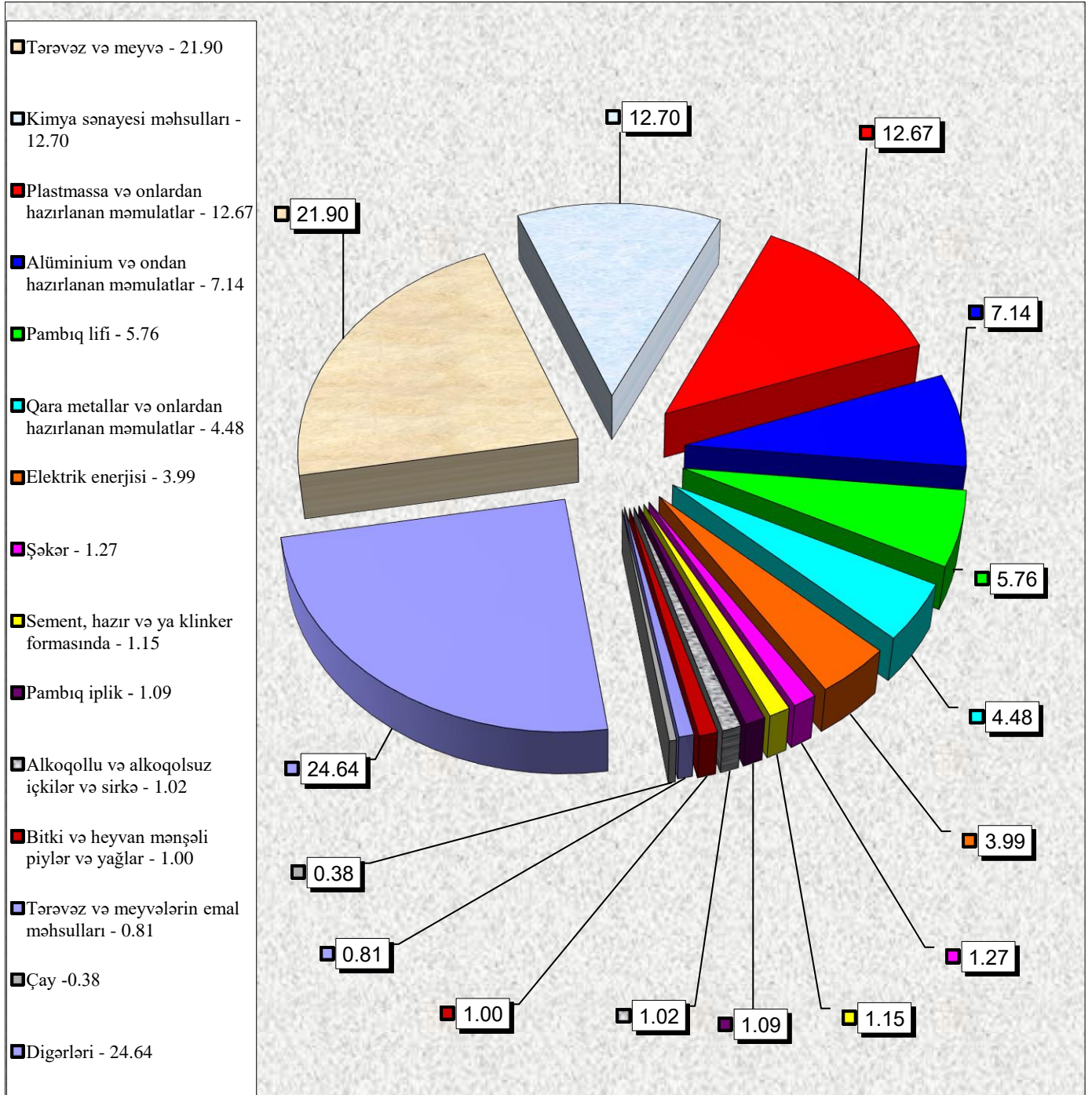
İxracda əsas mallar

(min ABŞ dolları)

№	XİF MN üzrə malın kodu	Malın adı	2022-ci il		2022-ci ilin ixracına nisbətən, %-lə	2022-ci ilin qeyri- neft sektoru üzrə ixracına nisbətən, %-lə
			Miqdar	Statistik dəyər		
		İxrac - cəmi	-	38 146 629.67	100.00	-
I.	2709-2715	Neft-qaz sektoruna daxil olan mallar üzrə	-	35 098 956.49	92.01	-
	270900	Bitumlu süxurlardan alınmış xam neft və xam neft məhsulları, ton	26 024 201.67	19 483 623.56	51.08	-
	2710	Xam məhsullardan başqa, bitumlu süxurlardan alınmış neft və neft məhsulları; tərkibində neft və ya neft məhsullarının miqdarı 70 kütlə % və ya daha çox olan məhsullar, ton	770 815.85	527 355.16	1.38	-
	271121	Təbii qaz, qaz halında, min kub metr	18 965 213.42	14 989 675.87	39.29	-
	27131	Neft koksu, ton	169 350.85	66 992.02	0.18	-
	271320	Neft bitumu, ton	89 091.54	25 456.78	0.07	-
		Digərləri	-	5 853.11	0.01	-
II.		Neft-qaz sektoruna daxil olmayan mallar üzrə	-	3 047 673.18	7.99	100.00
	07-08	Tərəvəz və meyvə, ton	643 725.99	667 576.23	1.75	21.90
		ondan:				
	0701	Kartof, ton	78 301.42	35 121.66	0.09	1.15
	0702	Tomat, ton	141 419.42	167 608.53	0.44	5.50
	0802 2	Məşə fındığı, ton	21 865.45	110 642.93	0.29	3.63
	0808 10	Alma, ton	82 291.55	52 008.70	0.14	1.71
	0810 70	Xurma, ton	147 632.30	113 371.21	0.30	3.72
	0810907501	Nar, ton	23 335.01	31 564.43	0.08	1.04

№	XİF MN üzrə malın kodu	Malın adı	2022-ci il		2022-ci ilin ixracına nisbətən, %-lə	2022-ci ilin qeyri- neft sektoru üzrə ixracına nisbətən, %-lə
			Miqdar	Statistik dəyər		
	0902	Çay, ton	1 779.63	11 516.73	0.03	0.38
	15	Bitki və heyvan mənşəli piylər və yağlar, ton	16 206.05	30 572.69	0.08	1.00
	1701	Şəkər, ton	54 946.77	38 806.38	0.10	1.27
	20	Tərəvəz və meyvələrin emal məhsulları, ton	19 636.29	24 717.02	0.06	0.81
	22	Alkoqollu və alkoqolsuz içkilər və sirkə, min ABŞ dolları	-	31 031.07	0.08	1.02
	2523	Sement, hazır və ya klinker formasında, ton	724 975.25	34 926.66	0.09	1.15
	2716	Elektrik enerjisi, min kVt/saat	1 711 432.88	121 598.37	0.32	3.99
	28-38	Kimya sənayesi məhsulları, ton	936 132.83	386 969.17	1.01	12.70
		ondan:				
	2905 11	metanol (metil spirti), ton	504 333.93	131 932.78	0.35	4.33
	3102	azot gübrəsi, ton	360 176.86	209 762.77	0.55	6.88
	39	Plastmassa və onlardan hazırlanan məmulatlar, ton	378 415.73	386 215.93	1.01	12.67
		ondan:				
	3901	polietilen, ilkin formalarda, ton	120 278.96	147 527.43	0.39	4.84
	390210	polipropilen, ilkin formalarda, ton	70 566.68	91 351.97	0.24	3.00
	390230	propilenin sopolimerləri, ilkin formalarda, ton	34 870.30	50 092.48	0.13	1.64
	5201-5203	Pambıq lifi, ton	77 580.39	175 496.27	0.46	5.76
	5204-5207	Pambıq iplik, ton	8 623.02	33 119.79	0.09	1.09
	72-73	Qara metallar və onlardan hazırlanan məmulatlar, ton	147 394.57	136 539.76	0.36	4.48
	76	Alüminium və ondan hazırlanan məmulatlar, ton	68 263.58	217 560.83	0.57	7.14
		Digərləri	-	751 026.28	1.98	24.64

Əlavə 3-də göstərilmiş qeyri-neft məhsullarının ixracında əsas malların faizlə xüsusi çəkisi

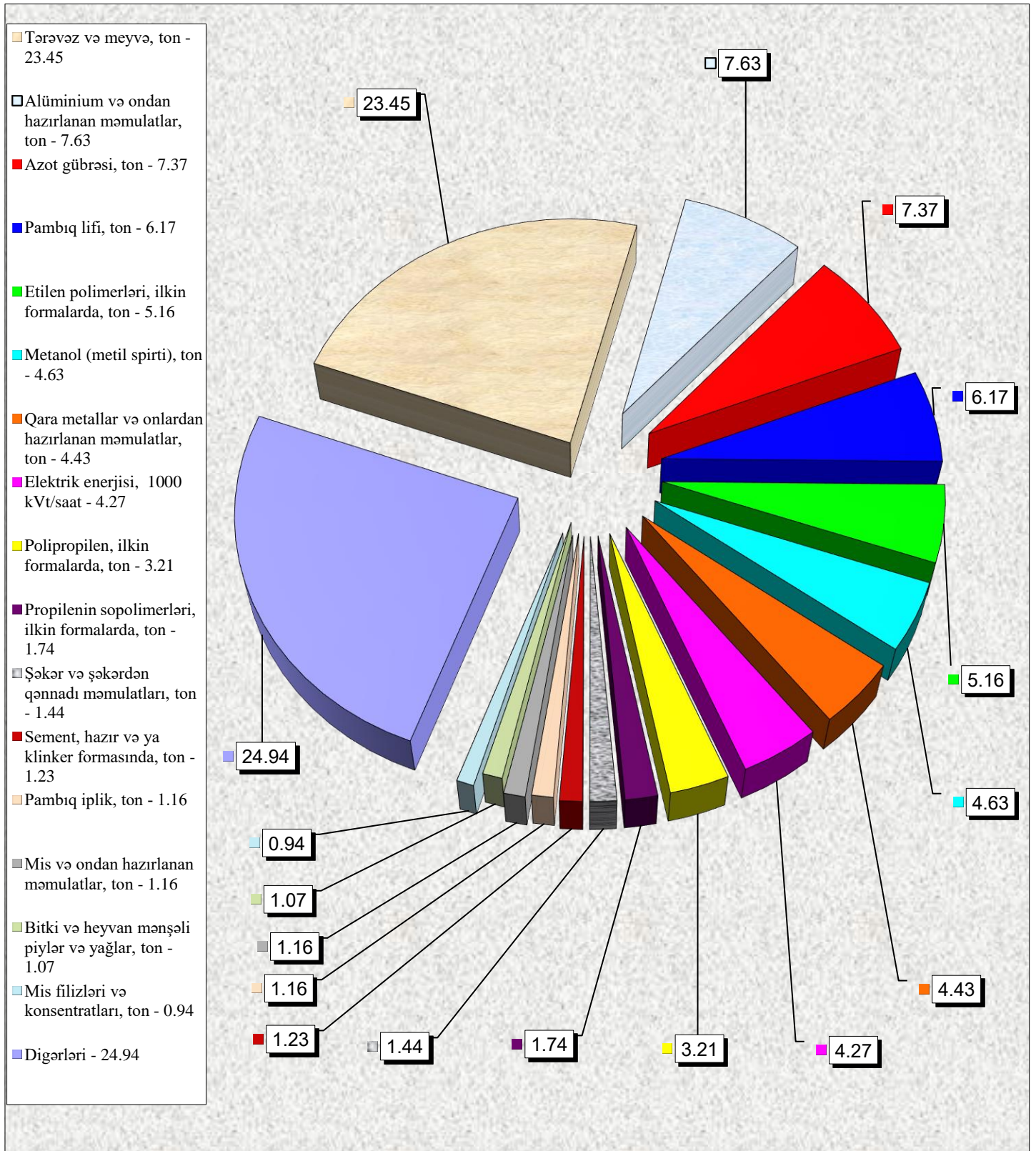


Əlavə 3.1

Azərbaycan mənşəli qeyri-neft məhsullarının ixracı

XİF MN üzrə malın kodu	Malın adı	Miqdar	Statistik dəyər (min ABŞ dolları)	Xüsusi çəki (faiz)
	CƏMİ		2 846 482.96	100.00
07-08	Tərəvəz və meyvə, ton	643 704.28	667 552.12	23.45
15	Bitki və heyvan mənşəli piylər və yağlar, ton	16 176.03	30 473.57	1.07
17	Şəkər və şəkərdən qənnadı məmulatları, ton	56 316.50	41 029.93	1.44
2523	Sement, hazır və ya klinker formasında, ton	724 773.05	34 892.58	1.23
2603	Mis filizləri və konsentratları, ton	19 014.79	26 752.96	0.94
2716	Elektrik enerjisi, 1000 kVt/saat	1 711 432.88	121 598.37	4.27
290511	Metanol (metil spirti), ton	504 333.93	131 932.78	4.63
3102	Azot gübrəsi, ton	360 076.86	209 722.77	7.37
3901	Etilen polimerləri, ilkin formalarda, ton	120 133.36	146 866.18	5.16
390210	Polipropilen, ilkin formalarda, ton	70 566.68	91 351.97	3.21
390230	Propilenin sopolimerləri, ilkin formalarda, ton	34 762.30	49 658.54	1.74
5201-5203	Pambıq lifi, ton	77 580.39	175 496.27	6.17
5204-5207	Pambıq iplik, ton	8 623.01	33 119.73	1.16
72-73	Qara metallar və onlardan hazırlanan məmulatlar, ton	139 890.77	126 052.68	4.43
74	Mis və ondan hazırlanan məmulatlar, ton	4 579.57	33 049.49	1.16
76	Alüminium və ondan hazırlanan məmulatlar, ton	68 238.84	217 301.12	7.63
	Digərləri		709 631.92	24.94

Əlavə 3.1-də göstərilmiş Azərbaycan mənşəli qeyri-neft məhsullarının ixracında əsas malların faizlə xüsusi çəkisi



Əlavə 3.2

Xam neftin ixrac olunduğu ölkələr *

(min ABŞ dolları)

XİF MN üzrə malın kodu	Malın adı	Ölkələr	Miqdar (ton)	Statistik dəyər
2709 00	Bitumlu süxurlardan alınmış xam neft və xam neft məhsulları	Cəmi	26 024 201.67	19 483 623.56
		İtaliya	8 902 201.85	6 640 524.17
		İsrail	2 289 417.59	1 672 358.20
		Hindistan	2 016 842.39	1 625 428.01
		İspaniya	1 393 132.02	998 958.11
		Xorvatiya	1 159 692.58	952 386.35
		Çexiya	1 193 948.77	919 890.51
		Böyük Britaniya	926 011.63	752 508.07
		Portuqaliya	1 020 358.90	742 619.12
		İndoneziya	795 015.24	605 892.08
		Almaniya	801 440.82	563 706.60
		Türkiyə	768 725.69	502 220.05
		Tunis	667 311.93	498 823.54
		Vyetnam	607 603.34	491 270.85
		İrlandiya	521 509.25	399 044.29
		Rumıniya	538 424.03	378 607.28
		Ukrayna	506 359.30	304 578.84
		Tailand	404 990.99	257 211.41
		Yunanıstan	326 382.38	247 754.79
		İsveçrə	264 864.95	232 002.72
		Tayvan (Çinin əyaləti)	277 707.09	207 624.37
		Avstraliya	156 418.00	138 977.88
		Avstriya	134 447.20	90 016.75
		Norveç	90 094.23	64 180.95
		Niderland	82 680.85	62 240.63
		Belarus	84 893.31	57 590.07
		Fransa	46 300.13	43 447.48
		Malayziya	46 243.85	33 070.29
		Rusiya	710.65	419.99
		Bolqarıstan	471.01	268.72
		Gürcüstan	1.70	1.44

* - hesabat dövründə gömrük orqanlarında rəsmiləşdirilməsi başa çatdırılmış ixrac olunan xam neftin dəyərinə dair məlumatlar nəzərə alınmışdır

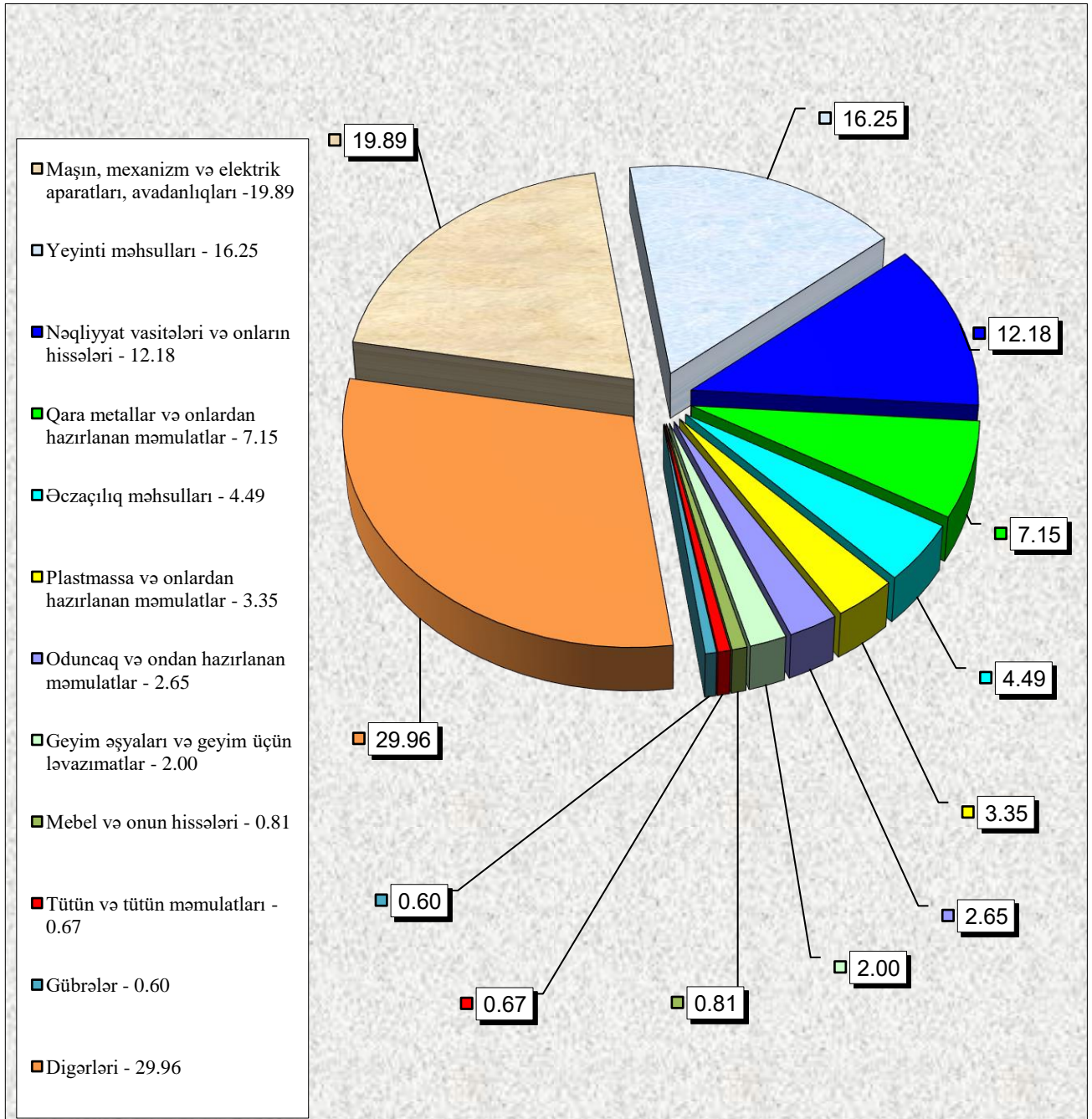
Əlavə 4

İdxalda əsas mallar

(min ABŞ dolları)

XİF MN üzrə malın kodu	Malın adı	2022-ci il		2022-ci ilin idxalına nisbətən %-lə
		Miqdar	Statistik dəyər	
	İdxal - cəmi	-	14 539 858.53	100.00
02-04, 07-11, 1201-1208, 15-22	Yeyinti məhsulları, min ABŞ dolları	-	2 363 142.52	16.25
	ondan:			
02	Ət, ton	44 573.24	84 263.93	0.58
0401-0402	Süd və qaymaq, ton	10 088.22	18 954.64	0.13
0405	Kərə yağı və süddən hazırlanmış digər yağlar, ton	18 562.77	108 181.88	0.74
07-08	Meyvə-tərəvəz, ton	378 098.19	235 987.31	1.62
0902	Çay, ton	14 406.16	75 469.49	0.52
1001	Buğda, ton	1 292 996.14	436 551.20	3.00
1003	Arpa, ton	4 403.71	1 633.32	0.01
1005	Qarğıdalı, ton	75 864.01	24 155.22	0.17
1006	Düyü, ton	50 236.18	42 550.51	0.29
15	Bitki və heyvan mənşəli piylər və yağlar, ton	171 801.65	297 490.71	2.05
24	Tütün və tütün məmulatları, min ABŞ dolları	-	97 104.25	0.67
30	Əczaçılıq məhsulları, ton	26 833.19	652 936.15	4.49
31	Gübrələr, ton	104 462.48	87 449.58	0.60
39	Plastmassa və onlardan hazırlanan məmulatlar, ton	227 593.87	486 603.66	3.35
44	Oduncaq və ondan hazırlanan məmulatlar, min ABŞ dolları	-	384 600.40	2.65
61-62	Geyim əşyaları və geyim üçün ləvazimatlar, min ABŞ dolları	-	290 650.03	2.00
72-73	Qara metallar və onlardan hazırlanan məmulatlar, ton	747 244.41	1 039 807.51	7.15
84-85	Maşın, mexanizm, elektrik aparatları, avadanlıqlar və onların hissələri, min ABŞ dolları	-	2 891 627.30	19.89
86-89	Nəqliyyat vasitələri və onların hissələri, min ABŞ dolları	-	1 771 670.92	12.18
9401-9403	Mebel və onun hissələri, min ABŞ dolları	-	117 110.82	0.81
	Digərləri	-	4 357 155.39	29.96

Əlavə 4-də göstərilmiş idxal əməliyyatlarında əsas malların xüsusi çəkisi, faizlə



Ölkələr üzrə ixrac və idxal

Ölkələrin adı	İxrac		İdxal	
	Min ABŞ dolları ilə	Ümumi ixraca nisbətən %-lə	Min ABŞ dolları ilə	Ümumi idxala nisbətən %-lə
A	1	2	3	4
Cəmi	38 146 629.67	100.00	14 539 858.53	100.00
o cümlədən:				
MDB ölkələri üzrə cəmi	1 635 626.92	4.29	4 413 773.38	30.36
Belarus	96 864.17	0.25	266 733.56	1.83
Qazaxıstan	104 031.35	0.27	494 437.25	3.40
Qırğızıstan	4 736.65	0.01	6 073.47	0.04
Moldova	18 609.75	0.05	5 240.51	0.04
Özbəkistan	46 450.99	0.12	136 856.90	0.94
Rusiya	975 456.33	2.56	2 734 783.08	18.81
Tacikistan	5 811.75	0.02	138.00	0.00
Türkmənistan	25 691.12	0.07	509 706.01	3.51
Ukrayna	357 974.81	0.94	259 804.61	1.79
Avropa İttifaqı ölkələri üzrə cəmi	25 009 821.71	65.56	2 334 658.70	16.06
Almaniya	591 301.14	1.55	663 599.04	4.56
Avstriya	90 762.59	0.24	82 402.38	0.57
Belçika	11 041.12	0.03	66 307.60	0.46
Bolqarıstan	292 122.33	0.77	33 291.85	0.23
Çexiya	922 190.64	2.42	67 392.00	0.46
Danimarka	252.13	0.00	22 365.23	0.15
Estoniya	2 234.89	0.01	7 158.29	0.05
Finlandiya	497.56	0.00	130 360.63	0.90
Fransa	50 979.58	0.13	222 854.64	1.53
Xorvatiya	952 396.70	2.50	11 724.92	0.08
İrlandiya	400 008.72	1.05	26 055.86	0.18
İspaniya	1 008 998.16	2.65	94 782.34	0.65

A	1	2	3	4
İsveç	18 935.52	0.05	51 159.85	0.35
İtaliya	17 782 508.08	46.62	340 432.64	2.34
Kıpr	9 851.66	0.03	2 280.18	0.02
Latviya	27 602.26	0.07	18 740.17	0.13
Litva	6 507.21	0.02	26 404.77	0.18
Lüksemburq	80 005.54	0.21	5 597.53	0.04
Macarıstan	2 322.76	0.01	45 076.92	0.31
Malta	22 371.51	0.06	168.03	0.00
Niderland	131 962.17	0.35	106 976.19	0.74
Polşa	21 455.10	0.06	119 559.98	0.82
Portuqaliya	743 407.52	1.95	13 212.14	0.09
Rumıniya	446 866.00	1.17	71 530.12	0.49
Slovakiya	266.34	0.00	52 503.08	0.36
Sloveniya	1 162.32	0.00	24 349.72	0.17
Yunanıstan	1 391 812.15	3.65	28 372.57	0.20
Dıgər ölkələr üzrə cəmi	11 501 181.04	30.15	7 791 426.45	53.58
Albaniya	364.61	0.00	1 285.84	0.01
Amerika Birləşmiş Ştatları	90 337.86	0.24	479 820.95	3.30
Amerika Samoası	0.00	0.00	1.39	0.00
Andorra	0.00	0.00	0.31	0.00
Anqola	202.46	0.00	244.63	0.00
Argentina	11 314.19	0.03	60 606.56	0.42
Aruba	38.71	0.00	0.00	0.00
Avstraliya	139 201.96	0.36	24 964.01	0.17
Banqladeş	1 859.34	0.00	17 465.57	0.12
Barbados	0.00	0.00	1.02	0.00
Benin	77.35	0.00	0.00	0.00
Bermud adaları	135.99	0.00	0.00	0.00
Bəhreyn	656.26	0.00	1 583.55	0.01
Birləşmiş Ərəb Əmirlikləri	71 684.51	0.19	31 307.09	0.22
Tanzaniya	0.00	0.00	843.06	0.01
Boliviya	0.27	0.00	355.53	0.00
Bosniya və Herseqovina	2 940.34	0.01	2 144.08	0.01
Böyük Britaniya	779 541.24	2.04	256 656.03	1.77

A	1	2	3	4
Braziliya	19 731.42	0.05	189 611.25	1.30
Bruney-Darüssalam	30.80	0.00	2.06	0.00
Burkina-Faso	0.00	0.00	0.50	0.00
Burundi	0.00	0.00	0.17	0.00
Cersi adası	0.00	0.00	0.02	0.00
Cənubi Afrika Respublikası	130.78	0.00	7 404.64	0.05
Çili	0.00	0.00	6 781.91	0.05
Çin	72 763.74	0.19	2 086 286.16	14.35
Çinin xüs. inz. r-nu Honkonq	1 310.89	0.00	2 340.31	0.02
Çinin xüs. inz. r-nu Aomin (Makao)	0.00	0.00	3.99	0.00
Dominika	0.00	0.00	0.19	0.00
Dominikan Respublikası	0.00	0.00	345.82	0.00
Ekvador	13.32	0.00	40 794.03	0.28
Ekvatorial Qvineya	7.72	0.00	0.00	0.00
Eritreya	0.00	0.00	16.50	0.00
Əfqanıstan	782.95	0.00	22.17	0.00
Əlcəzair	366.31	0.00	1 111.35	0.01
Farer adaları	0.00	0.00	291.81	0.00
Filippinlər	38.10	0.00	4 591.19	0.03
Fransa Polineziyası	0.00	0.00	0.13	0.00
Gürcüstan	635 664.33	1.67	136 117.24	0.94
Haiti	0.00	0.00	1.53	0.00
Həbəşistan	136.80	0.00	180.73	0.00
Hindistan	1 662 623.90	4.36	219 448.65	1.51
Honduras	0.00	0.00	43.56	0.00
İndoneziya	606 043.49	1.59	104 747.44	0.72
İordaniya	252.99	0.00	4 637.98	0.03
İraq	28 782.57	0.08	494.55	0.00
İran İslam Respublikası	29 831.05	0.08	476 438.40	3.28
İslandiya	11.28	0.00	2 332.01	0.02
İsrail	1 682 726.01	4.41	35 664.29	0.25
İsveçrə	430 478.01	1.13	70 251.62	0.48
Fələstin	195.48	0.00	347.21	0.00
Kamboca	0.80	0.00	3 250.88	0.02

A	1	2	3	4
Kamerun	0.00	0.00	40.73	0.00
Kanada	640.21	0.00	12 499.56	0.09
Kayman adaları	13.45	0.00	0.00	0.00
Şimali Makedoniya Respublikası	0.00	0.00	1 608.74	0.01
Keniya	0.00	0.00	2 333.69	0.02
Kolumbiya	32.81	0.00	6 899.86	0.05
Koreya Respublikası	295.35	0.00	268 854.71	1.85
Kosta-Rika	0.00	0.00	2 098.09	0.01
Kot-divuar	108.50	0.00	391.66	0.00
Kuba	0.00	0.00	330.10	0.00
Kuk adaları (Yeni Zeland)	0.00	0.00	0.04	0.00
Kurasao	0.00	0.00	222.84	0.00
Küveyt	579.21	0.00	174.47	0.00
Qabon	3.32	0.00	0.00	0.00
Qana	37.93	0.00	16.86	0.00
Qayana	17.27	0.00	0.00	0.00
Qəmər adaları	0.00	0.00	2.62	0.00
Qətər	3 575.62	0.01	1 938.28	0.01
Qrenada	0.00	0.00	0.01	0.00
Qrenlandiya	0.00	0.00	1 880.87	0.01
Quam (ABŞ)	0.00	0.00	6.88	0.00
Qvatemala	0.00	0.00	1 212.95	0.01
Laos (LXDR)	0.00	0.00	257.69	0.00
Lesoto	0.00	0.00	1.06	0.00
Liberiya	0.00	0.00	5.46	0.00
Lixtenşteyn	0.01	0.00	139.30	0.00
Livan	27 013.25	0.07	775.91	0.01
Liviya	56 110.47	0.15	2.34	0.00
Madaqaskar	0.00	0.00	602.03	0.00
Malavi	0.00	0.00	581.37	0.00
Malayziya	38 889.16	0.10	54 537.88	0.38
Maldiv adaları	81.41	0.00	0.00	0.00
Mali	0.00	0.00	0.87	0.00
Mavriki	0.00	0.00	97.99	0.00

A	1	2	3	4
Mavritaniya	1.81	0.00	420.56	0.00
Meksika	33.49	0.00	62 987.28	0.43
Maori (Mayotta)	0.00	0.00	0.09	0.00
Men adası	182.52	0.00	0.00	0.00
Mərakeş	0.00	0.00	5 434.02	0.04
Mərkəzi Afrika Respublikası	0.00	0.00	1.80	0.00
Misir	2 554.29	0.01	13 638.46	0.09
Monako	0.00	0.00	103.15	0.00
Monqolustan	343.52	0.00	148.10	0.00
Monteneqro	0.00	0.00	226.39	0.00
Mozambik	2.61	0.00	0.00	0.00
Myanma	264.61	0.00	3 196.14	0.02
Namibiya	168.79	0.00	2.04	0.00
Nauru	0.00	0.00	2.23	0.00
Nepal	0.00	0.00	57.32	0.00
Niger	0.00	0.00	0.32	0.00
Nigeriya	471.06	0.00	40.82	0.00
Nikaraqua	0.00	0.00	8.41	0.00
Niue (Yeni Zelanda)	0.00	0.00	6.04	0.00
Norveç	65 553.40	0.17	57 967.15	0.40
Oman	1 042.40	0.00	478.35	0.00
Pakistan	7 666.66	0.02	20 500.49	0.14
Panama	17.53	0.00	0.44	0.00
Paraqvay	0.00	0.00	593.18	0.00
Peru	656.25	0.00	1 797.71	0.01
Puerto-Riko (ABŞ)	0.00	0.00	308.94	0.00
Ruanda	0.00	0.00	17.49	0.00
Salvador	0.00	0.00	23.19	0.00
San-Marino	396.83	0.00	437.17	0.00
Seneqal	60.93	0.00	1.08	0.00
Serbiya	1 743.38	0.00	9 142.41	0.06
Seyşel adaları	0.00	0.00	7.52	0.00
Səudiyyə Ərəbistanı	3 257.54	0.01	19 680.86	0.14
Sinqapur	1 320.75	0.00	34 647.14	0.24

A	1	2	3	4
Sen-Marten (Niderland)	0.00	0.00	0.10	0.00
Sudan	172.34	0.00	0.30	0.00
Surinam	0.00	0.00	4.32	0.00
Suriya Ərəb Respublikası	36.19	0.00	762.68	0.01
Svazilend	0.00	0.00	0.33	0.00
Syerra-Leone	86.09	0.00	6.01	0.00
Şimali Marian adaları (ABŞ)	0.00	0.00	0.67	0.00
Şri-Lanka	1.70	0.00	71 279.33	0.49
Tailand	257 352.86	0.67	69 788.20	0.48
Tayvan (Çinin əyaləti)	207 637.37	0.54	29 880.60	0.21
Tokelau (Yeni Zelandada)	0.00	0.00	0.28	0.00
Toqo	185.24	0.00	0.00	0.00
Trinidad və Tobago	10.39	0.00	9.35	0.00
Tunis	499 103.55	1.31	5 412.36	0.04
Tuvalu	0.00	0.00	86.50	0.00
Türkiyə	3 544 755.91	9.29	2 297 421.92	15.80
Uqanda	0.00	0.00	4.71	0.00
Uruqvay	0.00	0.00	10 198.39	0.07
Vanuatu	0.00	0.00	360.49	0.00
Venesuela	23.73	0.00	0.11	0.00
Virgin adaları (ABŞ)	0.00	0.00	4.79	0.00
Vyetnam	491 675.82	1.29	102 934.83	0.71
Yamayka	0.00	0.00	5.64	0.00
Yaponiya	14 027.60	0.04	290 219.27	2.00
Yeni Kaledoniya (Fransa)	0.00	0.00	0.03	0.00
Yeni Zelandada	75.31	0.00	51 384.51	0.35
Yəmən	1 193.67	0.00	0.00	0.00
Zambiya	0.00	0.00	49.00	0.00
Zimbabve	0.00	0.00	1 379.12	0.01
Təyin olunmayıb	1 429.12	0.00	1.51	0.00

Əlavə 5.1

Ticarət dövriyyəsində əsas ölkələr

Ölkələrin adı	Min ABŞ dolları	Ümumi dövriyyəyə nisbətən %-lə
Cəmi	52 686 488.20	100.00
o cümlədən:		
İtaliya	18 122 940.73	34.40
Türkiyə	5 842 177.83	11.09
Rusiya	3 710 239.41	7.04
Çin	2 159 049.89	4.10
Hindistan	1 882 072.55	3.57
İsrail	1 718 390.29	3.26
Yunanıstan	1 420 184.72	2.70
Almaniya	1 254 900.19	2.38
İspaniya	1 103 780.50	2.09
Böyük Britaniya	1 036 197.27	1.97
Çexiya	989 582.63	1.88
Xorvatiya	964 121.62	1.83
Gürcüstan	771 781.57	1.46
Portuqaliya	756 619.66	1.44
İndoneziya	710 790.93	1.35
Digər ölkələr	10 243 658.40	19.44

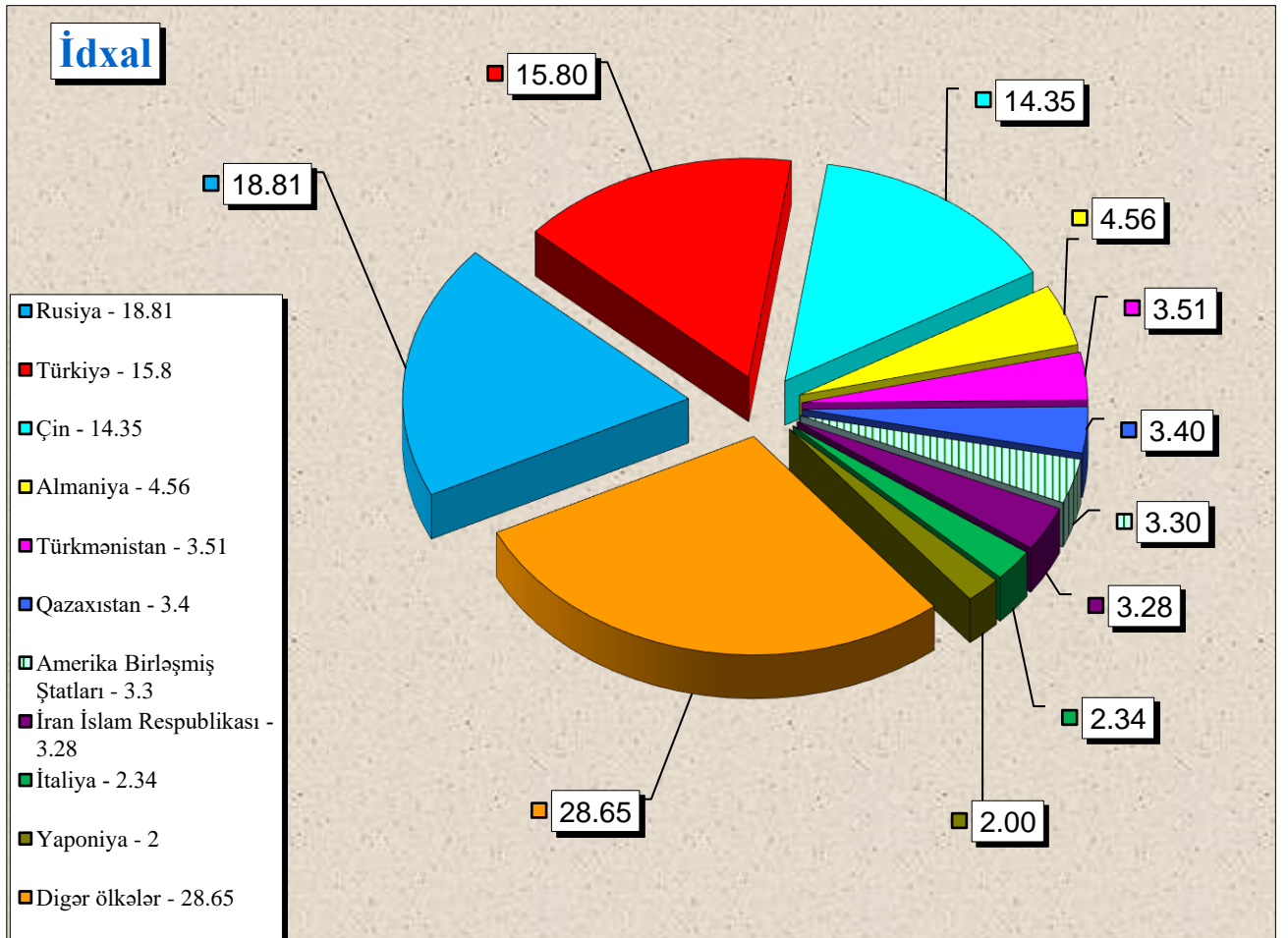
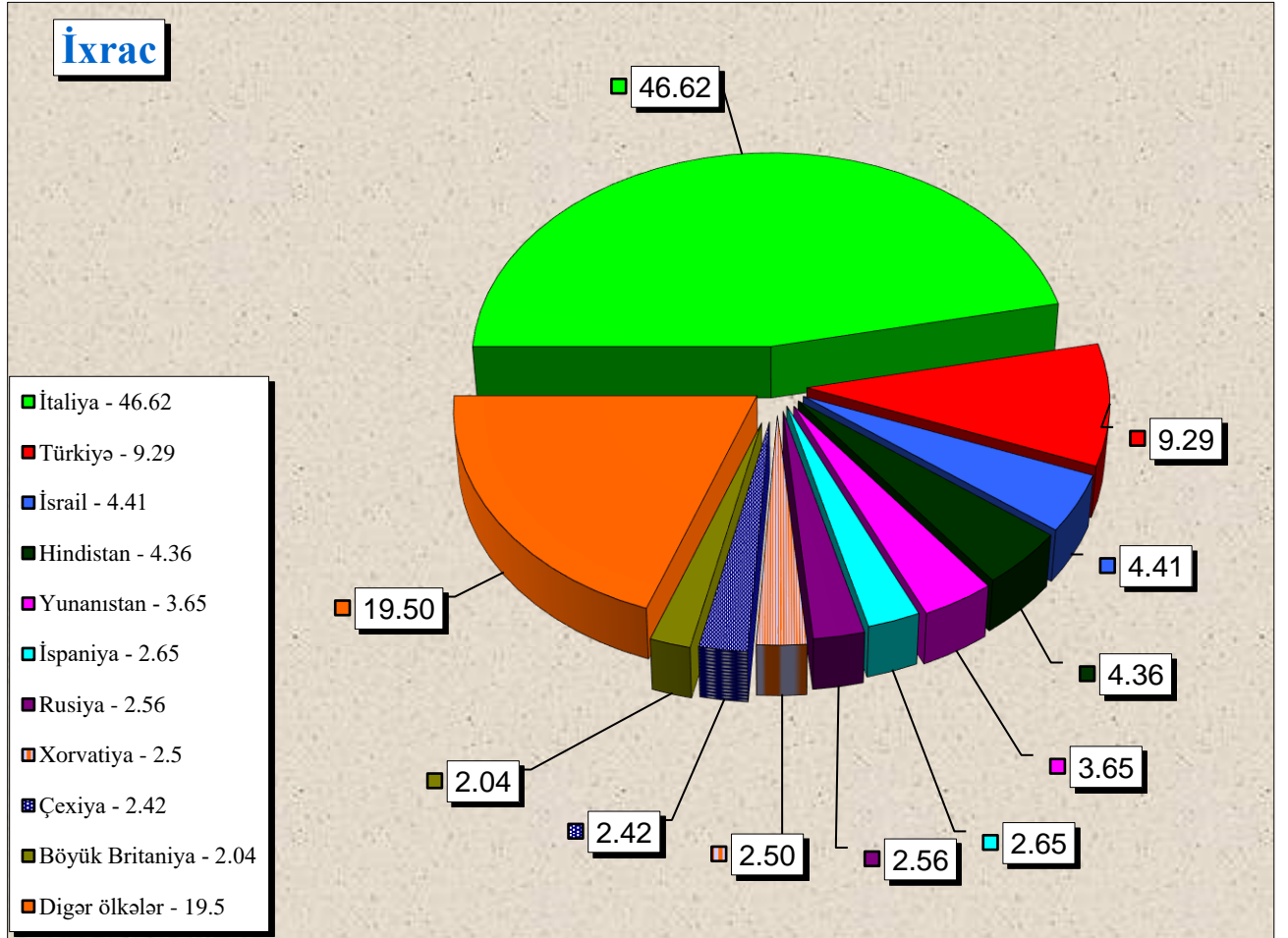
İxracda əsas ölkələr

Ölkələrin adı	Min ABŞ dolları	Ümumi ixrac nisbətən %-lə
Cəmi	38 146 629.67	100.00
o cümlədən:		
İtaliya	17 782 508.08	46.62
Türkiyə	3 544 755.91	9.29
İsrail	1 682 726.01	4.41
Hindistan	1 662 623.90	4.36
Yunanıstan	1 391 812.15	3.65
İspaniya	1 008 998.16	2.65
Rusiya	975 456.33	2.56
Xorvatiya	952 396.70	2.50
Çexiya	922 190.64	2.42
Böyük Britaniya	779 541.24	2.04
Portuqaliya	743 407.52	1.95
Gürcüstan	635 664.33	1.67
İndoneziya	606 043.49	1.59
Almaniya	591 301.14	1.55
Tunis	499 103.55	1.31
Digər ölkələr	4 368 100.52	11.43

İdxalda əsas ölkələr

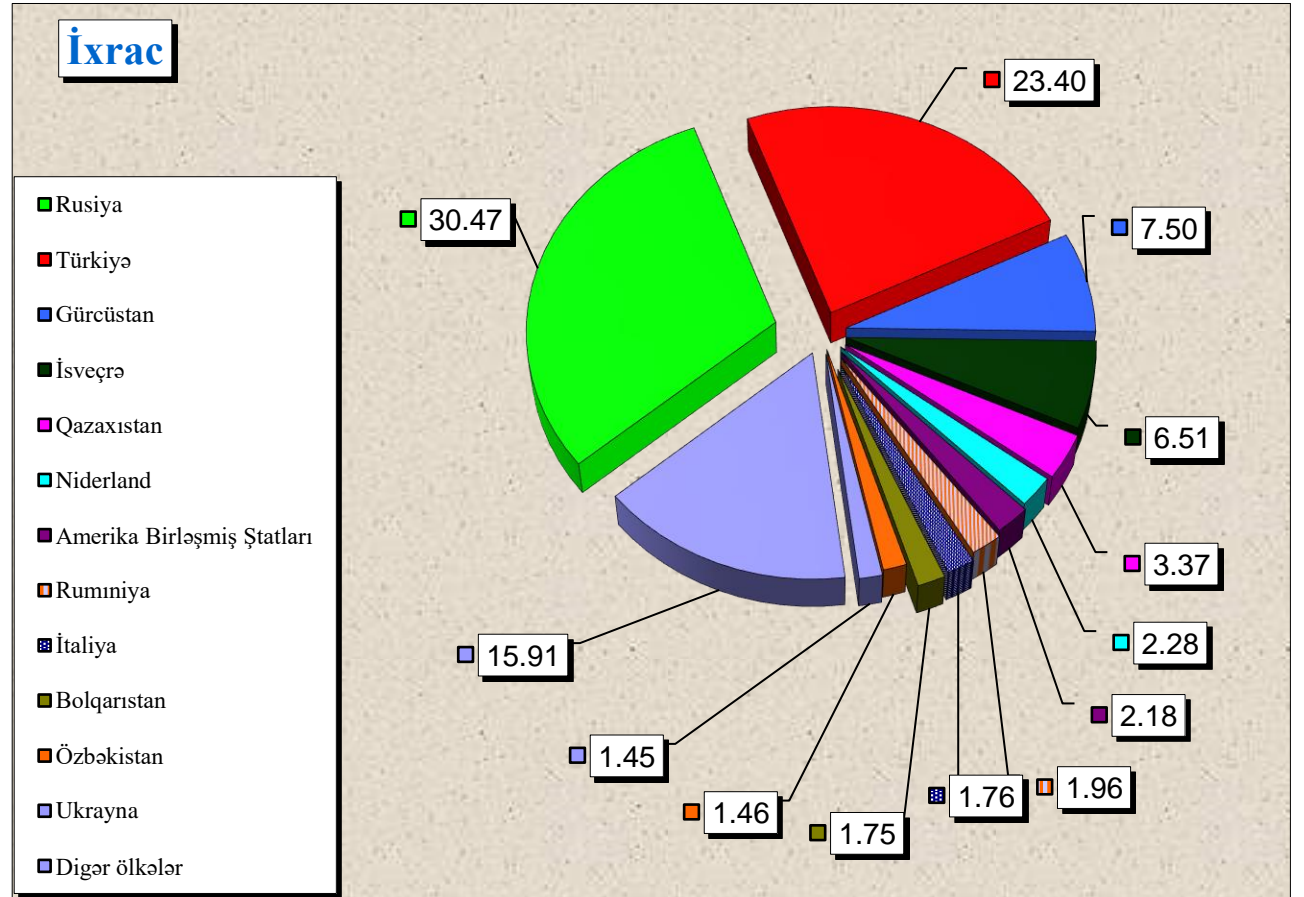
Ölkələrin adı	Min ABŞ dolları	Ümumi idxala nisbətən %-lə
Cəmi	14 539 858.53	100.00
o cümlədən:		
Rusiya	2 734 783.08	18.81
Türkiyə	2 297 421.92	15.80
Çin	2 086 286.16	14.35
Almaniya	663 599.04	4.56
Türkmənistan	509 706.01	3.51
Qazaxıstan	494 437.25	3.40
Amerika Birləşmiş Ştatları	479 820.95	3.30
İran İslam Respublikası	476 438.40	3.28
İtaliya	340 432.64	2.34
Yaponiya	290 219.27	2.00
Koreya Respublikası	268 854.71	1.85
Belarus	266 733.56	1.83
Ukrayna	259 804.61	1.79
Böyük Britaniya	256 656.03	1.77
Fransa	222 854.64	1.53
Digər ölkələr	2 891 810.26	19.88

Əlavə 5.1-də göstərilmiş ixrac və idxal əməliyyatlarında əsas ölkələrin faizlə xüsusi çəkisi



Qeyri-neft məhsullarının ixrac olunduğu əsas ölkələr

Ölkələrin adı	Min ABŞ dolları	Ümumi ixrac nisbətən %-lə
Cəmi	3 047 673.18	100.00
o cümlədən:		
Rusiya	928 605.59	30.47
Türkiyə	713 104.32	23.40
Gürcüstan	228 435.51	7.50
İsveçrə	198 470.82	6.51
Qazaxıstan	102 717.33	3.37
Niderland	69 634.83	2.28
Amerika Birləşmiş Ştatları	66 461.71	2.18
Rumıniya	59 766.42	1.96
İtaliya	53 529.31	1.76
Bolqarıstan	53 407.02	1.75
Özbəkistan	44 537.40	1.46
Ukrayna	44 209.28	1.45
Digər ölkələr	484 793.65	15.91



**İxrac və idxalda keçirilən yüklərin daşınma vasitələri üzrə
miqdarı (netto çəki ilə) və dəyəri**

N/v kodu	Daşınma vasitələri	İxrac		İdxal		Cəmi	
		Netto çəki (ton)	Statistik dəyər (min ABŞ dolları)	Netto çəki (ton)	Statistik dəyər (min ABŞ dolları)	Netto çəki (ton)	Statistik dəyər (min ABŞ dolları)
10	Dəniz nəqliyyatı vasitələri	53 302.52	69 112.27	1 163 013.91	1 217 239.59	1 216 316.43	1 286 351.86
20	Dəmiryolu nəqliyyatı vasitələri	2 903 116.57	1 242 125.92	4 456 038.22	2 723 680.68	7 359 154.79	3 965 806.60
30	Avtomobil nəqliyyatı vasitələri	1 901 067.09	1 765 966.94	3 073 574.41	8 687 268.08	4 974 641.49	10 453 235.01
40	Hava nəqliyyatı vasitələri	124 394.96	384 458.08	10 257.96	1 406 470.40	134 652.93	1 790 928.48
50	Poçt göndərişi	10.60	3 500.19	349.87	87 446.78	360.46	90 946.97
70	Stasionar nəqliyyat vasitələri	40 263 765.78	34 674 159.35	640 024.89	135 764.08	40 903 790.67	34 809 923.43
90	Özü hərəkət edən vasitələr	692.37	7 306.93	41 840.33	281 988.91	42 532.70	289 295.84
	Yekun:	45 246 349.89	38 146 629.67	9 385 099.60	14 539 858.53	54 631 449.49	52 686 488.20

Qısa metodoloji izahat

“Azərbaycan Respublikası xarici ticarətinin gömrük statistikasi”na Azərbaycan Respublikasının digər ölkələrlə xarici ticarət əlaqələrinə dair məlumatlar daxil edilmişdir. Verilən göstəricilər ixrac və idxal olunan malların ölkə sərhədindən keçirilən zaman xarici iqtisadi fəaliyyət iştirakçıları tərəfindən tərtib olunan gömrük bəyannamələri əsasında Dövlət Gömrük Komitəsinin Vahid Avtomatlaşdırılmış İdarəetmə Sistemindən (VAİS) alınmışdır.

Xarici ticarət əlaqələrinə dair aşağıdakı göstəricilər daxil edilmişdir:

- büdcə daxilolmaları haqqında məlumat;
- xarici iqtisadi fəaliyyət iştirakçıları haqqında məlumat;
- ticarət əməliyyatlarının həcmi haqqında məlumat;
- idxal-ixrac əməliyyatlarının həcmi ölkə qrupları (Müstəqil Dövlətlər Birliyi, Avropa İttifaqı), ölkələr, mal qrupları (Xarici İqtisadi Fəaliyyətin Mal Nomenklaturasının 2 rəqəmli kodları üzrə), əsas mallar, mülkiyyət növləri, sövdələşmə xarakterləri, daşınma vasitələri üzrə bölgüsü;
- gömrük hüquqpozmalarına qarşı mübarizə haqqında məlumat;

İdxal-ixrac əməliyyatlarının həcmi ABŞ dolları ilə verilmişdir.

Göstəricilər “Azərbaycan Respublikası Xarici Ticarətinin Gömrük Statistikasının Metodologiyası”na əsasən hazırlanmışdır. Xarici ticarətin gömrük statistikasının aparılması üçün ilkin məlumatlar malların gömrük rəsmiləşdirilməsində təqdim olunan gömrük bəyannamələrində göstərilən məlumatlar sayılır.

Azərbaycan Respublikası xarici ticarətinin gömrük statistikasi ümumi ticarət uçot sistemi əsasında aparılır.

Azərbaycan Respublikasının idxalına aşağıdakı mallar daxil edilir:

- sərbəst dövriyyə üçün buraxılış gömrük proseduru altında yerləşdirilən mallar;
- təkrar idxal gömrük proseduru altında yerləşdirilən mallar;
- daxildə emal xüsusi gömrük proseduru altında yerləşdirilən mallar;
- xaricdə emal xüsusi gömrük prosedurunun müddəti başa çatdıqdan sonra gətirilən mallar;
- ölkə ərazisinə gətirilib gömrük anbarı və sərbəst zona xüsusi gömrük prosedurları altında yerləşdirilən mallar;
- son istifadə xüsusi gömrük proseduru altında yerləşdirilən mallar;
- ölkə ərazisinə gətirilib dövlətin xeyrinə imtina edilən mallar;

Azərbaycan Respublikasının ixracına aşağıdakı mallar daxil edilir:

- ixrac gömrük proseduruna müvafiq olaraq göndərilən mallar;
- təkrar ixrac gömrük proseduruna müvafiq olaraq göndərilən mallar;
- daxildə emal edildikdən sonra göndərilən mallar;
- xaricdə emal xüsusi gömrük proseduruna müvafiq olaraq göndərilən mallar;
- gömrük anbarı və sərbəst zona xüsusi gömrük prosedurları altında yerləşdirilməsi başa çatandan sonra göndərilən mallar;
- son istifadə xüsusi gömrük prosedurunun müddəti bitdikdən sonra göndərilən mallar.

Gömrük statistikasının ümumi ticarət uçot sistemində aşağıdakı mallar nəzərə alınmır:

- ölkə ərazisindən tranzit keçən mallar;
- müvəqqəti gətirilən (aparılan) mallar;
- müvəqqəti saxlanc xüsusi gömrük proseduru altında yerləşdirilən mallar;
- gömrük anbarı, sərbəst zonada yerləşdirilən və ölkənin gömrük ərazisindən aparılmaq üçün nəzərdə tutulan daxili mallar;
- ölkənin ərazisində məhv edilən xarici mallar;
- səfirlik, konsulluq, beynəlxalq təşkilatların yanındakı nümayəndəliklərin və ölkənin xaricdə yerləşən digər rəsmi nümayəndəliklərinin fəaliyyətinin təmin edilməsi üçün ölkənin gömrük ərazisindən aparılan mallar;

- xarici ölkələrin səfirlik, konsulluq və digər rəsmi nümayəndəliklərinin, beynəlxalq təşkilatların nümayəndəliklərinin fəaliyyətinin təmin edilməsi üçün ölkənin gömrük ərazisinə gətirilən mallar;
- xaricdə dislokasiya olunan hərbi hissələr üçün keçirilən mallar;
- xarici dövlətin ərazisindən keçməklə gömrük orqanları arasında daşınan daxili mallar;
- təbii fəlakət və digər fəvqəladə vəziyyətlərin nəticələrini aradan qaldırmaq, qəza-xilasetmə tədbirlərini həyata keçirmək, o cümlədən zərərçəkmişlərə paylamaq və onlara yardım etmək məqsədilə keçirilən və sonradan qaytarılması nəzərdə tutulan mallar.

Malların gömrük sərhədindən keçirilmə xüsusiyyətlərinə uyğun olaraq onların gömrük statistikasında nəzərə alınıb-alınmaması müəyyən edilir.

Aşağıdakı mallar gömrük statistikasına daxil edilir:

- qeyri-monetar qızıl, ödəmə vasitəsi kimi olmayan qiymətli metallar;
- tədavüldə olmayan banknotlar, qiymətli kağızlar və sikkələr;
- barter müqavilələri vasitəsilə sərhəddən keçirilən mallar;
- alqı-satqısı dövlət hesabları vasitəsi ilə həyata keçirilən mülki və hərbi təyinatlı mallar;
- humanitar və texniki yardım;
- hədiyyə və bəxşislər;
- hərbi təyinatlı mallar;
- konsiqnasiya müqavilələri üzrə keçirilən mallar;
- xarici investisiyalı müəssisələrin nizamnamə fondu kimi gətirdiyi və öz istehsalı olaraq apardığı mallar;
- məlumat və proqram təminatı vasitələri;
- geriye qaytarılan mallar;
- şirkətin və müəssisələrin öz filialları və ya bölmələri arasında apardığı əməliyyatlar nəticəsində sərhəddən keçirilən mallar;
- ölkə limanlarında xarici ölkəyə məxsus gəmilərdən boşaldılan və ya Azərbaycana məxsus gəmilərin açıq dənizdə digər ölkəyə məxsus gəmilərdən əldə etdiyi balıq və digər dəniz məhsulları, dənizin dibindən çıxarılan minerallar;
- bunker yanacağı, ballast, ərzaq ehtiyatı və digər materiallar aşağıdakı hallarda nəzərə alınır:
 - Azərbaycan Respublikasının ərazisində xarici ölkəyə məxsus dəniz və çay gəmiləri, uçan aparatlara satıldıqda;
 - Azərbaycan Respublikasının ərazisində ölkənin dəniz və çay gəmiləri, uçan aparatlarının xarici ölkəyə məxsus dəniz və çay gəmiləri, uçan aparatlarından alındıqda və ya ölkə limanlarında xarici ölkəyə məxsus dəniz və çay gəmiləri, uçan aparatlarından boşaldıqda;
- poçtla və ya kuryer xidməti ilə göndərilən mallar (əgər malın həcmi və ya dəyəri qanunla müəyyən olunmuş həddən çox olarsa);
- işləyən qeyri-rezidentlər də daxil olmaqla, bütün kateqoriyalardan olan şəxslərin qanunla müəyyən edilmiş statistik müşahidə həddi normasından artıq keçirdiyi mallar;
- emal üçün və ya emal edildikdən sonra (hazır məhsul) keçirilən mallar;
- rüsumsuz ticarət mağazalarına göndərilən daxili mallar;
- təbii fəlakət və digər fəvqəladə vəziyyətlərin nəticələrini aradan qaldırmaq, qəza-xilasetmə tədbirlərini həyata keçirmək, o cümlədən zərərçəkmişlərə paylamaq və onlara yardım etmək məqsədilə keçirilən və sonradan qaytarılması nəzərdə tutulmayan mallar.

Aşağıdakı mallar gömrük statistikasına daxil edilmir:

- miqdarı və ya dəyəri statistik müşahidə həddini aşmayan mallar;
- ölkə ərazisindən tranzit keçən və ya ölkə ərazisində yalnız boşaldılıb yüklənən mallar;
- müvəqqəti aparılan və ya gətirilən mallar;

- monetar qızıl, tədavüldə olan milli və xarici valyuta (numizmatika məqsədləri üçün istifadə edilənlərdən başqa), qiymətli kağızlar;
- mülkiyyət hüquqları rezidentdən qeyri-rezidentə sərhədi keçirilmədən verilən qeyri-maliyyə aktivləri;
- kommersiya əməliyyatları predmeti olmayan mallar:
 - fiziki şəxslər tərəfindən şəxsi istifadə üçün keçirilən, miqdarı və dəyəri qanunla müəyyən olunmuş həddən çox olmayan mallar;
 - abunəçilərə göndərilən qəzet və jurnallar, digər dövri nəşrlər;
 - xarici dövlətlərin diplomatik və digər nümayəndəliklərinin (səfirlik, konsulluq, elmi təşkilatlar və ya hərbi bazalar), həmçinin ölkə ərazisində yerləşən beynəlxalq təşkilatların keçirdikləri mallar;
 - konkret müştərinin ehtiyacları üçün hazırlanmış proqram təminatı və ya identifikasiya oluna bilən istənilən tip orijinal əsər yazılmış məlumat daşıyıcıları;
- beynəlxalq daşımaları həyata keçirən nəqliyyat vasitələri;
- beynəlxalq daşımaları həyata keçirən nəqliyyat vasitələrinin normal istismarı üçün nəzərdə tutulan texniki təchizat vasitələri, yanacaq və digər mallar;
- nəqliyyat vasitəsi sərnişinlərinin və heyət üzvlərinin istifadəsi üçün nəzərdə tutulan ərzaq ehtiyatı və digər mallar;
- Azərbaycana məxsus və ya rezidentlər tərəfindən icarəyə götürülmüş gəmilər tərəfindən tutularaq və ya istehsal olunaraq ölkəyə gətirilən dəniz məhsulları;
- ölkənin gömrük sərhədlərindən kənarında yerləşən Azərbaycana məxsus və ya rezidentlər tərəfindən icarəyə götürülən nəqliyyat vasitələri üçün aparılan yanacaq və sürtkü materialları;
- texniki xidmət göstərməsi üçün sərhəddən keçirilən nəqliyyat vasitələri;
- təmir olunmaq üçün sərhəddən keçirilən nəqliyyat vasitələri;
- sərgi eksponatları;
- idman yarışları, tamaşalar və analogi tədbirlər üçün keçirilən mallar;
- girov əşyaları və öhdəliyi təmin edən digər vasitələr;
- mal nümunələri;
- rüsumsuz ticarət mağazalarına gətirilən xarici mallar;
- sərhəddən keçirilən malların daşınması üçün qablaşdırma materialları;
- əvvəllər hər hansı bir gömrük proseduru altında yerləşdirilərək gömrük statistikasına daxil edilən və sonradan ölkədən çıxarılmadan gömrük proseduru dəyişdirilən mallar.

Malların statistik dəyəri idxal və ya ixraca dair bağlanmış müqavilələrin qiymətləri əsasında, Mərkəzi Bankın gömrük bəyannaməsinin buraxıldığı günə müəyyən etdiyi məzənnə üzrə ABŞ dolları ilə müəyyən edilərək vahid qiymət bazisinə gətirilir.

İdxalın dəyərinin qiymətləndirilməsi malın gömrük bəyannaməsində göstərilmiş SİF baza qiymətlərinə gətirilmiş faktura (kontrakt) dəyəri üzrə aparılır. SİF- (dəyər, sığorta, fraxt)-malın satış şərtidir ki, buna görə malın qiymətinə onun dəyəri, malın sığorta edilməsi və nəqli üzrə xərclər daxil edilir.

İxracın dəyərinin qiymətləndirilməsi malların gömrük bəyannaməsində göstərilmiş FOB baza qiymətlərinə gətirilmiş faktura (kontrakt) dəyəri üzrə aparılır. FOB (bortda azad)-malın satılma şərtidir ki, buna görə malın qiymətinə onun dəyəri, malın çatdırılması və gəmi bortuna yüklənməsi üzrə xərclər daxil edilir.