



**Azərbaycan Respublikası
Dövlət Gömrük Komitəsi**

Azərbaycan Respublikası Xarici Ticarətinin Gömrük Statistikası

**Hesabat dövrü:
01.01.2022 – 30.04.2022**

(Məlumatlar hesabat dövründən sonrakı ayın 15-dək olan dövr ərzində hazırlanmışdır)

1) Xarici ticarətin gömrük statistikasının əsas göstəriciləri

Göstəricilər	Milyon ABŞ dolları ilə	Min ABŞ dolları ilə	İxrac və idxalın xüsusi çəkisi, faizlə
Xarici ticarət dövriyyəsi	15 863.91	15 863 904.92	100.00
o cümlədən:			
İxrac	11 823.38	11 823 376.95	74.53
İdxal	4 040.53	4 040 527.97	25.47
Xarici ticarət saldosu	7 782.85	7 782 848.98	-

2) Büdcə daxilolmaları haqqında məlumat

Gömrük ödənişləri	Məbləğ (min AZN)
Gömrük rüsumları üzrə	410 281.80
ƏDV üzrə	1 174 523.60
Aksizlər üzrə	39 858.10
Yol vergisi üzrə	16 777.00
Cəmi	1 641 440.50

3) Xarici ticarət iştirakçıları haqqında məlumat

Göstəricilər	Miqdarı (ədəd)
Xarici ölkələrin sayı	155
Xarici ticarət iştirakçılarının sayı <i>o cümlədən:</i>	23 953
- Fiziki şəxslər üzrə	17 501
- Hüquqi şəxslər üzrə <i>o cümlədən:</i>	6 452
- dövlət sektoru	188
- özəl sektor	6 264

4) Ticarət əməliyyatlarının həcmi – 15 863 904.92 min ABŞ dolları

o cümlədən:

4.1. İdxal əməliyyatları üzrə 4 040 527.97 min ABŞ dolları

İdxal olunan malların çeşidlərinin sayı – 6 398 ədəd

Göstəricilər	Məbləğ (min ABŞ dolları)	İdxalda xüsusi çəkisi (faiz)	Əlavələr
Sektorlar üzrə			
Dövlət sektoru	594 946.32	14.72	
Özəl sektor	3 048 553.94	75.45	
Fiziki şəxslər	397 027.71	9.83	
Ölkə qrupları üzrə			
MDB ölkələri	1 120 674.77	27.74	Əlavə 5
Aİ ölkələri	638 963.83	15.81	
Digər ölkələr	2 280 889.37	56.45	
İdxal əməliyyatlarının həcminin:			Əlavə 1
- yüksək həddi	1 113 002.25 (aprel)	-	
- aşağı həddi	952 859.64 (mart)	-	
- orta aylıq artım (+, -)	45 327.76	-	
Humanitar yük, təmənnasız kömək və texniki yardım	19 135.83	0.47	

4.2. İxrac əməliyyatları üzrə - 11 823 376.95 * min ABŞ dolları

İxrac olunan malların çeşidlərinin sayı - 2 132 ədəd

Göstəricilər	Məbləğ <i>(min ABŞ dolları)</i>	İxracda xüsusi çəkisi <i>(faiz)</i>	Əlavələr
Sektorlar üzrə			
Dövlət sektoru	4 945 600.16	41.83	
Özəl sektor	6 846 606.46	57.91	
Fiziki şəxslər	31 170.33	0.26	
Ölkə qrupları üzrə			
MDB ölkələri	635 241.77	5.37	Əlavə 5
Aİ ölkələri	7 558 482.56	63.93	
Digər ölkələr	3 629 652.62	30.70	
İxrac əməliyyatlarının həcmnin:			Əlavə 1
- yüksək həddi	3 842 428.33 (aprel)	-	
- aşağı həddi	2 013 283.74 (mart)	-	
- orta aylıq artım (+, -)	251 921.42	-	
Qeyri-neft sektoru (2709-2715 mal mövqeləri istisna olmaqla) üzrə ixracın həcmi	965 495.64	8.17	
Humanitar yük, təmənnasız kömək və texniki yardım	1 551.52	0.01	

* - hesabat dövründə gömrük orqanlarında rəsmiləşdirilməsi başa çatdırılmış ixrac olunan xam neft və təbii qazın dəyərinə dair məlumatlar nəzərə alınmışdır

4.3. Avtomobillərin idxalı haqqında məlumat

XİF MN uzrə malın kodu	Malın adı	Miqdarı (ədəd)	Statistik dəyəri (min ABŞ dolları)
	Cəmi idxal olunmuşdur <i>o cümlədən:</i>	23 356	293 917.56
8702	Sürücü daxil olmaqla 10 nəfər və ya daha çox adam daşımaq üçün nəzərdə tutulmuş mühərrikli nəqliyyat vasitələri	238	36 429.17
8703	Əsasən adam daşımaq üçün nəzərdə tutulmuş minik avtomobilləri və digər mühərrikli nəqliyyat vasitələri	21 574	213 988.93
	ondan:		
870340, 870350, 870360, 870370	daxili yanma mühərriklə yanaşı elektrik mühərriklə də hərəkətə gətirilən nəqliyyat vasitələri	4 156	36441.82
870380	yalnız elektrik mühərriklə hərəkətə gətirilən nəqliyyat vasitələri	92	2 920.15
8704	Yük daşımaq üçün mühərrikli nəqliyyat vasitələri	1 443	31 124.70
8705	Xüsusi təyinatlı mühərrikli nəqliyyat vasitələri	101	12 374.76

5) Sövdələşmə xarakterləri üzrə malların keçirilməsi

Sövdələşmə xarakterinin kodu və adı	İxrac		İdxal	
	dəyəri (min ABŞ doll.)	ixraca nisbətən %-lə	dəyəri (min ABŞ doll.)	idxala nisbətən %-lə
01 – Milli valyuta ilə hesablaşma	18 311.65	0.15	28 763.15	0.71
Sərbəst dönərli valyuta (SDV) ilə hesablaşmalar. o cümlədən:	5 385 726.09	45.55	3 537 695.32	87.55
21 – SDV ilə hesablaşma (dövlət krediti və dövlət kreditinin ödənişindən başqa) üzrə malların keçirilməsi	5 385 726.09	45.55	3 537 134.86	87.54
23 – Dövlət krediti üzrə malların keçirilməsi	0.00	0.00	560.46	0.01
26 – Dövlət kreditinin ödənilməsi hesabına malların keçirilməsi	0.00	0.00	0.00	0.00
Klirinq üzrə hesablaşmalar	0.00	0.00	47.89	0.00
31 – Klirinq valyutası hesablaşmaları ilə malların keçirilməsi (dövlət krediti və dövlət kreditinin ödənilməsindən başqa)	0.00	0.00	0.00	0.00
36 – Dövlət kreditinin ödənişi hesabına malların keçirilməsi	0.00	0.00	47.89	0.00
Qapalı valyuta ilə hesablaşmalar. o cümlədən:	7 707.36	0.07	292 729.06	7.24
41 – Qapalı valyuta ilə hesablaşma (dövlət krediti və dövlət kreditinin ödənişindən başqa)	7 707.36	0.07	292 698.36	7.24
43 – Dövlət krediti üzrə malların keçirilməsi	0.00	0.00	30.70	0.00
Müəssisə və obyektlərin tikintisi haqqında saziş-öhdəlik hesabına malların keçirilməsi	0.00	0.00	0.00	0.00
72 – MDB ölkələri öhdəliyi hesabına malların keçirilməsi	0.00	0.00	0.00	0.00
78 – Kompensasiyalı öhdəliklər hesabına SDV ilə hesablaşmalar əsasında malların keçirilməsi	0.00	0.00	0.00	0.00
80 – Digərləri	6 411 631.85	54.23	181 292.55	4.50
Cəmi	11 823 376.95	100.00	4 040 527.97	100.00

6) Daşınan yüklər haqqında məlumat

İstiqamət və nəqliyyatın növü	Miqdarı (ton)	Əlavələr
- İxrac <i>o cümlədən:</i>	16 282 641.50	Əlavə 6
dəniz nəqliyyatı	19 085.51	
dəmir yolu nəqliyyatı	800 624.13	
avtomobil nəqliyyatı	572 237.09	
hava nəqliyyatı	22 103.05	
poçt göndərişi	3.65	
stasionar nəqliyyat vasitələri	14 868 350.19	
özü hərəkət edən vasitələr	237.88	
- İdxal <i>o cümlədən:</i>	2 457 851.96	
dəniz nəqliyyatı	195 850.88	
dəmir yolu nəqliyyatı	1 141 200.87	
avtomobil nəqliyyatı	962 989.56	
hava nəqliyyatı	3 178.65	
poçt göndərişi	103.77	
stasionar nəqliyyat vasitələri	143 129.47	
özü hərəkət edən vasitələr	11 398.76	
Cəmi	18 740 493.46	

7) Gömrük hüquqpozmalarına qarşı mübarizə haqqında məlumat

7.1. Aşkar edilmiş cinayət xarakterli faktlar – 92

o cümlədən:

Qaçqmalçılıq faktı	35
Narkotik vasitələrin, psixotrop maddələrin və ya onların prekursorlarının qanunsuz dövriyyəsi ilə əlaqədar faktlar	26
narkotik vasitələrin miqdarı (qram)	441 590.3710
psixotrop maddələrin miqdarı (qram)	309 512.3545
prekursorların miqdarı (qram)	25
Gömrük ödənişlərinin ödənilməsindən yayınma	5
Aksiz markası ilə markalanmalı olan malları belə marka olmadan idxal etmə	4
Digər cinayət xarakterli faktlar	55
Bu əməlləri törədən şəxslərin sayı	96

8.2. Aşkar edilmiş inzibati xəta faktları – 8 874

o cümlədən:

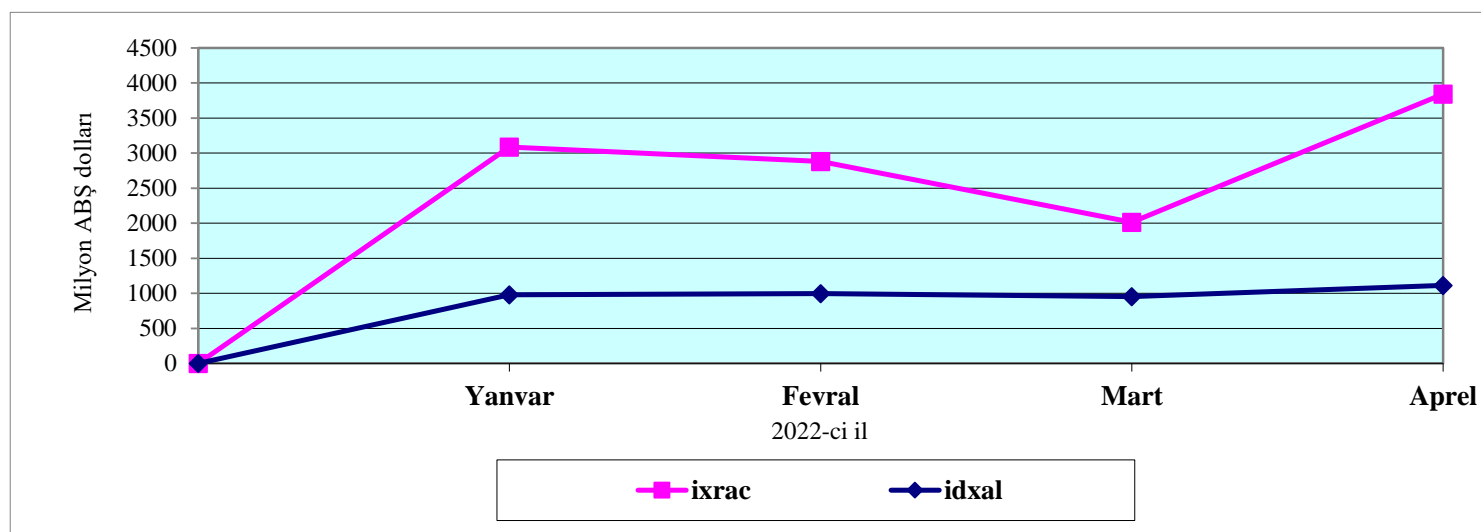
Kənar keçirmə	0
Gizli keçirmə	60
Bəyan etməmə	86
Malların, nəqliyyat vasitələrinin və onlara aid sənədlərin çatdırılmaması	7 791
Geri aparmama (gətirməmə)	49
Gömrük ödənişlərindən yayınma	77
Aksiz markasız idxal	0
Digər xətalər	829

Əlavə 1

İxrac və idxal əməliyyatlarının dinamikası

(min ABŞ dolları)

	Yanvar	Fevral	Mart	Aprel	May	İyun	İyul	Avqust	Sentyabr	Oktyabr	Noyabr	Dekabr	Cəmi
İxrac	3 086 664.08	2 881 000.81	2 013 283.74	3 842 428.33	-	-	-	-	-	-	-	-	11 823 376.95
İdxal	977 018.95	997 647.13	952 859.64	1 113 002.25	-	-	-	-	-	-	-	-	4 040 527.97
Saldo	2 109 645.12	1 883 353.69	1 060 424.10	2 729 426.08	-	-	-	-	-	-	-	-	7 782 848.99
Dövriyyə	4 063 683.03	3 878 647.94	2 966 143.38	4 955 430.58	-	-	-	-	-	-	-	-	15 863 904.92
İxracın aylıq artımı	-	-205 663.26	-867 717.08	1 829 144.59	-	-	-	-	-	-	-	-	-
İdxalın aylıq artımı	-	20 628.17	-44 787.49	160 142.61	-	-	-	-	-	-	-	-	-



Mal qrupları üzrə ixrac və idxal

Mal qrupunun kodu	Mal qrupunun adı	İxrac		İdxal	
		Min ABŞ dolları ilə	Ümumi ixrac nisbətən %-lə	Min ABŞ dolları ilə	Ümumi idxala nisbətən %-lə
A	B	1	2	3	4
	Cəmi	11 823 376.95	100.00	4 040 527.97	100.00
01	Diri heyvanlar	191.44	0.00	14 639.71	0.36
02	Ət və qida üçün yararlı ət əlavələri	341.38	0.00	21 144.59	0.52
03	Balıqlar və xərçəngkimilər, mollyusklar və digər su onurğasızları	177.34	0.00	9 474.56	0.23
04	Süd məhsulları; quş yumurtası; təbii bal, başqa yerdə adı çəkilməyən və təsnif olunmayan heyvan mənşəli ərzaq məhsulları	1 443.34	0.01	61 746.27	1.53
05	Başqa yerdə adı çəkilməyən və ya təsnif olunmayan heyvan mənşəli məhsullar	1 292.73	0.01	612.02	0.02
06	Canlı ağaclar və digər bitkilər; bitkilərin kökləri, soğanaqları və digər analogi hissələri; kəsilmiş çiçəklər və dekorativ bitkilər	335.55	0.00	12 261.39	0.30
07	Tərəvəz və bəzi yeməli meyvə-köklülər və kök yumruları	66 211.22	0.56	41 435.80	1.03
08	Yeməli meyvələr və qoz-fındıq; sitrus meyvələrinin qabıqları və ya qovun qabıqcıqları	96 391.03	0.82	60 100.77	1.49
09	Qəhvə, çay, mate və ya paraqvay çayı və ədviyyatlar	3 377.21	0.03	28 452.38	0.70
10	Dənli bitkilər	3 632.05	0.03	135 811.60	3.36
11	Unüytmə-yarma sənayesi məhsulları; səməni; nişastalar; inulin; buğda kleykovinası	171.17	0.00	10 835.40	0.27
12	Yağlı toxum və bar; digər toxumlar, bar və taxıl; dərman bitkiləri və texniki məqsədlər üçün bitkilər; saman və yem	3 035.91	0.03	22 927.84	0.57
13	Təmizlənməmiş təbii şellak; kitrələr, qatranlar və digər bitki şirələri və ekstraktları	0.00	0.00	393.57	0.01
14	Toxuma (hörgü) məmulatlarının hazırlanması üçün bitki mənşəli materiallar; başqa yerdə adı çəkilməyən və ya təsnif olunmayan digər bitki mənşəli məhsullar	189.82	0.00	49.13	0.00
15	Heyvan və ya bitki mənşəli piylər və yağlar və onların parçalanması nəticəsində alınan məhsullar; hazır yeyinti piyləri; heyvan və ya bitki mənşəli mumlar	12 831.73	0.11	91 631.39	2.27
16	Ətdən, balıqdan və ya xərçəngkimilərdən, mollyusklardan və ya digər su onurğasızlarından alınan hazır məhsullar	364.79	0.00	15 111.21	0.37
17	Şəkər və şəkərdən hazırlanan qənnadı məmulatları	9 405.34	0.08	55 075.11	1.36

A	B	1	2	3	4
18	Kakao və ondan hazırlanan məhsullar	2 934.45	0.02	30 950.05	0.77
19	Taxıldan, undan, nişastadan və ya süddən alınan hazır məhsullar; un qənnadı məmulatları	2 054.63	0.02	43 137.03	1.07
20	Tərəvəzlərin, meyvələrin, qoz-fındığın və ya bitkilərin digər hissələrinin emal məhsulları	6 510.76	0.06	17 124.01	0.42
21	Müxtəlif ərzaq məhsulları	994.10	0.01	43 596.16	1.08
22	Alkoqollu və alkoqolsuz içkilər və sirkə	3 196.00	0.03	20 397.01	0.50
23	Yeyinti sənayesinin qalıqları və tullantıları; heyvanlar üçün hazır yemlər	5 318.72	0.04	27 311.04	0.68
24	Tütün və tütünün sənaye əvəzediciləri	6 987.33	0.06	17 884.78	0.44
25	Duz; kükürd; torpaq və daş; suvaq materialları, əhəng və sement	13 503.19	0.11	9 015.75	0.22
26	Filizlər, şlaklar və kül	8 240.01	0.07	461.83	0.01
27	Mineral yanacaq, neft və onların qovulma məhsulları; bitum tərkibli maddələr; mineral mumlar	10 913 751.64	92.31	208 768.16	5.17
28	Qeyri-üzvi kimya məhsulları; qiymətli metalların, nadir torpaq metallarının, radioaktiv elementlərin və ya izotopların qeyri-üzvi və ya üzvi birləşmələri	3 033.85	0.03	45 212.12	1.12
29	Üzvi kimyəvi birləşmələr	52 593.33	0.44	14 226.21	0.35
30	Əczaçılıq məhsulları	497.25	0.00	213 736.25	5.29
31	Gübrələr	68 448.35	0.58	19 420.89	0.48
32	Aşılavıcı və boyayıcı ekstraktlar, tanninlər və onların törəmələri; boyaqlar, piqmentlər və digər boyayıcı maddələr; boyalar və laklar; zamazkalar və digər mastikalar; tipografiya boyaqları, mürəkkəblər, tuş	1 474.17	0.01	20 681.68	0.51
33	Efir yağları və rezinoidlər; ətriyyat, kosmetik və tualet vasitələri	1 210.12	0.01	54 828.62	1.36
34	Sabun, səthi-aktiv üzvi maddələr, yuyucu vasitələr, sürtkü materialları, süni və hazır mumlar, təmizləmə və cilalama üçün tərkiblər, şamlar və analogi məmulatlar, yapma üçün pasta, plastilin, «diş müalicəsi mumu»	455.58	0.00	35 415.27	0.88
35	Zülal tərkibli maddələr; modifikasiya olunmuş nişastalar; yapışqanlar; fermentlər	19.30	0.00	4 698.96	0.12
36	Partlayıcı maddələr; pirotexnika məmulatları; kibritlər; pirofor ərintilər; bəzi yanar maddələr	6.01	0.00	4 941.16	0.12
37	Foto və kino malları	0.01	0.00	1 619.06	0.04
38	Digər kimyəvi məhsullar	1 620.33	0.01	70 955.35	1.76
39	Plastmassa və onlardan hazırlanan məmulatlar	140 141.68	1.19	139 968.06	3.46
40	Kauçuk, rezin və onlardan hazırlanan məmulatlar	198.07	0.00	46 936.81	1.16
41	Emal olunmamış gön (təbii xəzdən başqa) və aşılınmış dəri	4 688.19	0.04	215.76	0.01
42	Dəri məmulatları; sərraclıq-yəhər məmulatları və qoşqu ləvazimatları; yol ləvazimatları, qadın çantaları və analogi mallar; heyvanların bağırsaqlarından hazırlanan məmulatlar (barama fibroinindən olan liflər istisna olmaqla)	38.55	0.00	6 711.74	0.17
43	Təbii və süni xəz; ondan hazırlanan məmulatlar	0.00	0.00	52.72	0.00
44	Oduncaq və ondan hazırlanan məmulatlar; ağac kömürü	1 042.62	0.01	88 959.31	2.20
45	Mantar və ondan hazırlanan məmulatlar	0.00	0.00	179.63	0.00

A	B	1	2	3	4
46	Küləşdən, alfadan və digər materiallardan hörmə üçün hazırlanan məmulatlar; səbət məmulatları və hörülmüş məmulatlar	0.07	0.00	138.54	0.00
47	Oduncaqdan və ya digər lifli sellüloz materiallardan hazırlanan kütlə; regenerasiya edilən kağız və karton (makulatura və tullantılar)	18.29	0.00	21.00	0.00
48	Kağız və karton; kağız kütlədən, kağızdan və ya kartondan hazırlanan məmulatlar	709.30	0.01	70 246.17	1.74
49	Çap kitablar, qəzetlər, reproduksiyalar və poliqrafiya sənayesinin digər məmulatları; əlyazmalar, makinada yazılan mətnlər və planlar	203.30	0.00	18 504.29	0.46
50	İpək	769.04	0.01	5.88	0.00
51	Yun, zərif və ya qaba heyvan tükü; at tükündən iplik və parça	0.00	0.00	115.98	0.00
52	Pambıq	122 268.11	1.03	1 778.61	0.04
53	Digər bitki mənşəli toxuculuq lifləri; kağız iplik və kağız iplikdən parçalar	0.00	0.00	829.14	0.02
54	Kimyəvi saplar, kimyəvi toxuculuq materiallarından olan yastı və analoji saplar	90.31	0.00	14 815.21	0.37
55	Kimyəvi liflər	27.08	0.00	5 478.78	0.14
56	Pambıq (vata), keçə və ya fetr və toxunmamış materiallar; xüsusi iplik; ciyə (viş), kəndir, kanat və trosar və onlardan məmulatlar	4.47	0.00	14 338.18	0.35
57	Xalçalar və digər toxunma döşəmə örtükləri	40.90	0.00	4 781.33	0.12
58	Xüsusi parçalar; taftinqli (baftalı) toxuculuq materialları; krujevalar; qobelenlər; bəzək materialları; tikmələr	11.12	0.00	2 596.12	0.06
59	Həpəndirilmiş, üzüklü, təkrarlanmış toxuculuq materialları; texniki təyinatlı toxuculuq məmulatları	3.69	0.00	3 159.19	0.08
60	Maşınla və əllə toxunma trikotaj parçalar	0.00	0.00	9 983.21	0.25
61	Maşınla və ya əllə toxunmuş trikotaj geyim əşyaları və geyim ləvazimatları	340.05	0.00	45 316.59	1.12
62	Paltar və geyim ləvazimatları, maşınla və ya əllə toxunmuş trikotajdan başqa	369.05	0.00	33 931.28	0.84
63	Digər hazır toxuculuq məmulatları; dəstlər; işlənmiş geyimlər və toxuculuq məmulatları; cır-cındır	7 344.22	0.06	12 025.93	0.30
64	Ayaqqabılar, getrlər və analoji məmulatlar; onların hissələri	248.87	0.00	29 783.90	0.74
65	Baş geyimləri və onların hissələri	25.44	0.00	1 758.37	0.04
66	Çətirlər, gündən qoruyucu çətirlər, çəliklər, çəlik-oturacaqlar, qırmanc, minik atları üçün qamçılar və onların hissələri	0.04	0.00	88.93	0.00
67	Emal edilmiş lələk və pərgü və onlardan hazırlanmış məmulatlar; süni çiçəklər; insan saçından məmulatlar	0.26	0.00	711.56	0.02
68	Daş, gips, sement, asbest, slyuda və analoji materialdan məmulatlar	1 089.31	0.01	19 546.37	0.48
69	Keramika məmulatları	180.82	0.00	33 226.57	0.82
70	Şüşə və ondan hazırlanan məmulatlar	4 616.42	0.04	26 607.11	0.66
71	Təbii və ya yetişdirilmiş mirvari, qiymətli və ya azqiymətli daşlar, qiymətli metallar, üzərinə qiymətli metal çəkilmiş metallar və onlardan hazırlanan məmulatlar; bijuteriya; sikkələr	49 222.85	0.42	10 564.49	0.26
72	Qara metallar	38 751.78	0.33	133 056.77	3.29

A	B	1	2	3	4
73	Qara metallardan məmulatlar	9 438.47	0.08	157 885.47	3.91
74	Mis və ondan hazırlanan məmulatlar	16 107.82	0.14	5 679.53	0.14
75	Nikel və ondan hazırlanan məmulatlar	0.00	0.00	643.30	0.02
76	Alüminium və ondan hazırlanan məmulatlar	100 987.17	0.85	51 831.10	1.28
78	Qurğuşun və ondan hazırlanan məmulatlar	5 107.63	0.04	86.31	0.00
79	Sink və ondan hazırlanan məmulatlar	390.53	0.00	552.52	0.01
80	Qalay və ondan hazırlanan məmulatlar	0.00	0.00	2.60	0.00
81	Digər qiymətsiz metallar; metal keramikası; onlardan hazırlanan məmulatlar	0.46	0.00	519.94	0.01
82	Qiymətsiz metallardan alətlər, qurğular, bıçaq məmulatları, qaşıqlar və çəngəllər; onların qiymətsiz metallardan olan hissələri	325.92	0.00	14 304.79	0.35
83	Qiymətsiz metallardan hazırlanan digər məmulatlar	266.40	0.00	19 919.74	0.49
84	Nüvə reaktorları, qazanlar, avadanlıq və mexaniki qurğular; onların hissələri	13 910.68	0.12	491 414.99	12.16
85	Elektrik maşınları və avadanlıqları, onların hissələri; səsyazma və səsləndirmə aparaturası, televiziya təsvirlərinin və səslərinin yazılması və canlandırılması üçün aparatura, onların hissələri və ləvazimatları	4 172.86	0.04	339 171.47	8.39
86	Dəmiryol lokomotivləri və ya mühərrikli tramvay vaqonları, dəmiryol nəqliyyat vasitələri və onların hissələri; dəmiryol və ya tramvay xətləri üçün yol avadanlıqları və qurğuları, onların hissələri; mexaniki siqnal avadanlıqları	611.92	0.01	107 193.87	2.65
87	Yerüstü nəqliyyat vasitələri, dəmiryolu və tramvay nəqliyyat vasitələrindən başqa, və onların hissələri və ləvazimatları	1 824.54	0.02	373 452.17	9.24
89	Gəmilər, qayıqlar və üzən konstruksiyalar	172.42	0.00	38 424.13	0.95
90	Optik, fotoqrafik, kinematoqrafiya, ölçü, nəzarət, ən dəqiq, tibbi və ya cərrahiyyə alətləri və aparatları; onların hissələri və ləvazimatları	1 904.18	0.02	75 002.77	1.86
91	Bütün növ saatlar və onların hissələri	7.79	0.00	7 392.66	0.18
92	Musiqi alətləri; onların hissələri və ləvazimatları	1.67	0.00	651.22	0.02
94	Mebel; yataq ləvazimatları, döşəklər, döşək əsasları, divan yastıqları və analoji doldurulma mebel ləvazimatları; lampalar və işıqlandırıcı avadanlıqlar; işıq tablo və lövhələri, analoji məmulatlar; yığma tikinti konstruksiyaları	1 814.27	0.02	54 574.18	1.35
95	Oyuncaqlar, oyunlar və idman inventarı; onların hissələri və ləvazimatları	19.27	0.00	10 611.53	0.26
96	Müxtəlif hazır məmulatlar	84.79	0.00	22 003.44	0.54
97	İncəsənət əsərləri, kolleksiya əşyaları və antikvariat	119.99	0.00	54.31	0.00

Əlavə 3

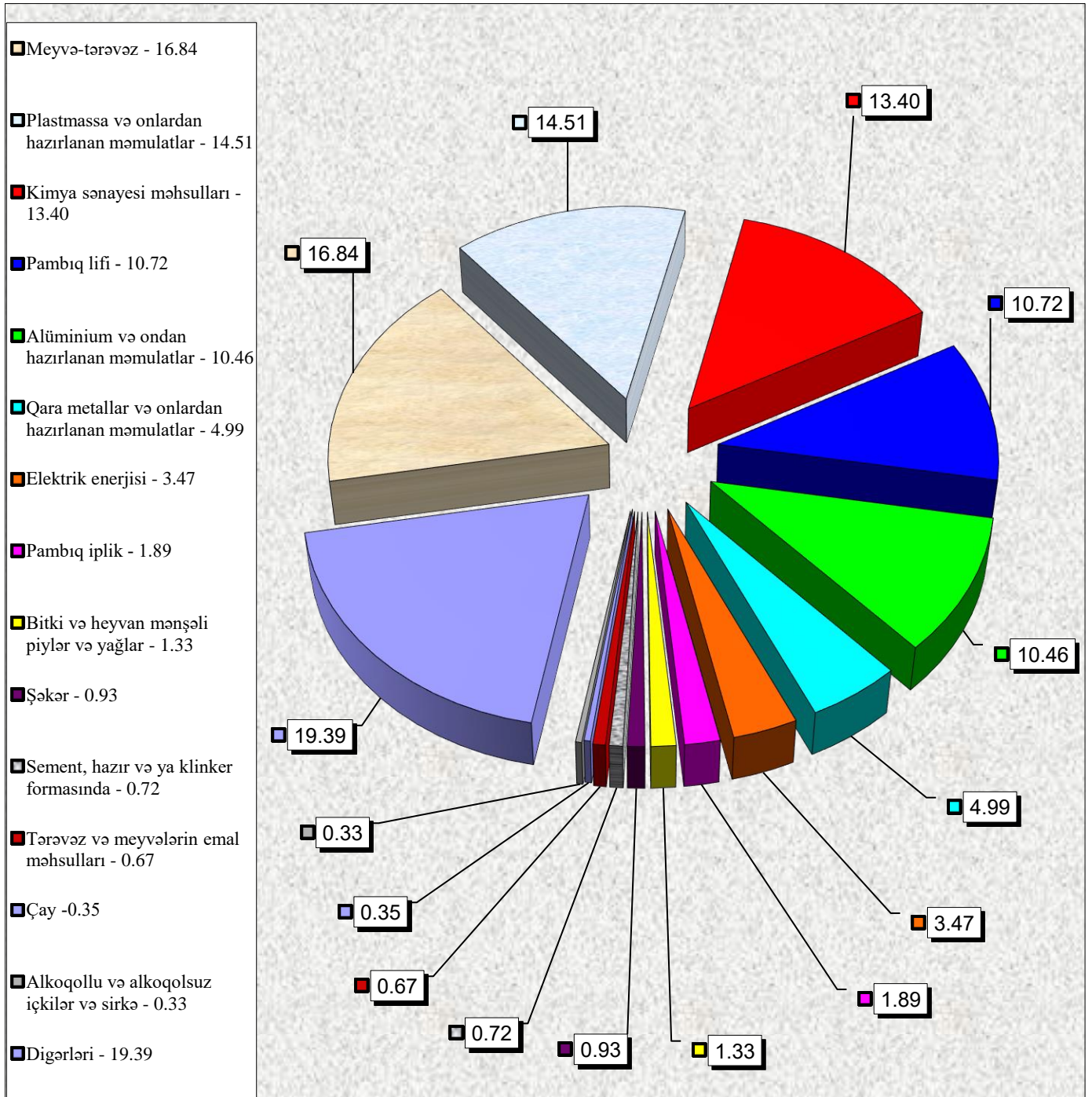
İxracda əsas mallar

(min ABŞ dolları)

№	XİF MN üzrə malın kodu	Malın adı	2022-ci ilin ilk 4 ayı		2022-ci ilin ilk 4 ayının ixracına nisbətən, %-lə	2022-ci ilin ilk 4 ayının qeyri-neft sektoru üzrə ixracına nisbətən, %-lə
			Miqdar	Statistik dəyər		
		İxrac - cəmi	-	11 823 376.95	100.00	-
I.	2709-2715	Neft-qaz sektoruna daxil olan mallar üzrə	-	10 857 881.32	91.83	-
	270900	Bitumlu süxurlardan alınmış xam neft və xam neft məhsulları, ton	9 481 168.95	6 544 674.13	55.35	-
	2710	Xam məhsullardan başqa, bitumlu süxurlardan alınmış neft və neft məhsulları; tərkibində neft və ya neft məhsullarının miqdarı 70 kütlə % və ya daha çox olan məhsullar, ton	193 737.57	110 734.09	0.94	-
	271121	Təbii qaz, qaz halında, min kub metr	7 233 393.64	4 178 230.05	35.34	-
	27131	Neft koksu, ton	56 783.81	10 764.01	0.09	-
	271320	Neft bitumu, ton	40 784.50	10 076.28	0.09	-
		Digərləri	-	3 402.77	0.02	-
II.		Neft-qaz sektoruna daxil olmayan mallar üzrə	-	965 495.64	8.17	100.00
	07-08	Meyvə-tərəvəz, ton	127 722.92	162 602.25	1.38	16.84
		ondan:				
	0701	Kartof, ton	4 552.44	2 104.73	0.02	0.22
	0702	Tomat, ton	48 068.01	58 217.06	0.49	6.03
	0802 2	Məşə fındığı, ton	8 665.26	49 219.20	0.42	5.10
	0808 10	Alma, ton	17 224.18	11 443.10	0.10	1.19
	0810 70	Xurma, ton	39 075.65	29 669.59	0.25	3.07
	0810907501	Nar, ton	1 541.27	2 424.00	0.02	0.25

№	XİF MN üzrə malın kodu	Malın adı	2022-ci ilin ilk 4 ayı		2022-ci ilin ilk 4 ayının ixracına nisbətən, %-lə	2022-ci ilin ilk 4 ayının qeyri-neft sektoru üzrə ixracına nisbətən, %-lə
			Miqdar	Statistik dəyər		
0902		Çay, ton	536.31	3 359.68	0.03	0.35
15		Bitki və heyvan mənşəli piylər və yağlar, ton	7 142.00	12 831.73	0.11	1.33
1701		Şəkər, ton	14 000.45	8 997.15	0.08	0.93
20		Tərəvəz və meyvələrin emal məhsulları, ton	5 498.32	6 510.76	0.06	0.67
22		Alkoqollu və alkoqolsuz içkilər və sirkə, min ABŞ dolları	-	3 196.00	0.03	0.33
2523		Sement, hazır və ya klinker formasında, ton	173 526.41	6 909.00	0.06	0.72
2716		Elektrik enerjisi, min kVt/saat	587 043.10	33 501.94	0.28	3.47
28-38		Kimya sənayesi məhsulları, ton	276 417.47	129 358.30	1.09	13.40
		ondan:				
2905 11		metanol (metil spirti), ton	157 104.43	50 624.03	0.43	5.24
3102		azot gübrəsi, ton	96 476.21	68 156.51	0.58	7.06
39		Plastmassa və onlardan hazırlanan məmulatlar, ton	134 068.44	140 141.68	1.19	14.51
		ondan:				
3901		polietilen, ilkin formalarda, ton	38 386.50	53 648.53	0.45	5.56
390210		polipropilen, ilkin formalarda, ton	25 437.50	37 918.54	0.32	3.93
390230		propilenin sopolimerləri, ilkin formalarda, ton	6 669.25	10 778.67	0.09	1.12
5201-5203		Pambıq lifi, ton	45 343.00	103 513.56	0.88	10.72
5204-5207		Pambıq iplik, ton	4 340.94	18 243.22	0.15	1.89
72-73		Qara metallar və onlardan hazırlanan məmulatlar, ton	52 840.16	48 190.25	0.41	4.99
76		Alüminium və ondan hazırlanan məmulatlar, ton	27 291.88	100 987.17	0.85	10.46
		Digərləri	-	187 152.95	1.57	19.39

Əlavə 3-də göstərilmiş qeyri-neft məhsullarının ixracında əsas malların faizlə xüsusi çəkisi



Əlavə 3.1

Xam neftin ixrac olunduğu ölkələr *

(min ABŞ dolları)

XİF MN üzrə malın kodu	Malın adı	Ölkələr	Miqdar (ton)	Statistik dəyər
2709 00	Bitumlu süxurlardan alınmış xam neft və xam neft məhsulları	Cəmi	9 481 168.95	6 544 674.13
		İtaliya	4 373 725.39	3 041 983.26
		İsrail	790 540.03	539 175.90
		Portuqaliya	573 651.07	400 522.39
		Böyük Britaniya	523 579.49	391 081.27
		Hindistan	406 773.55	316 138.80
		Ukrayna	506 349.30	304 515.94
		İspaniya	385 525.62	265 458.72
		Tailand	368 473.28	231 496.55
		Almaniya	260 821.28	181 814.73
		Tunis	247 323.01	174 928.03
		Vyetnam	137 774.98	117 729.67
		Rumıniya	170 203.55	103 202.37
		Çexiya	163 459.94	89 192.64
		Xorvatiya	90 841.14	78 130.53
		İsveçrə	89 505.43	76 076.74
		Türkiyə	136 436.38	69 611.97
		Belarus	84 893.31	57 590.07
		Avstriya	82 901.03	55 781.16
		İrlandiya	88 077.58	50 060.05
		Rusiya	311.90	181.88
		Gürcüstan	1.70	1.44

* - hesabat dövründə gömrük orqanlarında rəsmiləşdirilməsi başa çatdırılmış ixrac olunan xam neftin dəyərində dair məlumatlar nəzərə alınmışdır

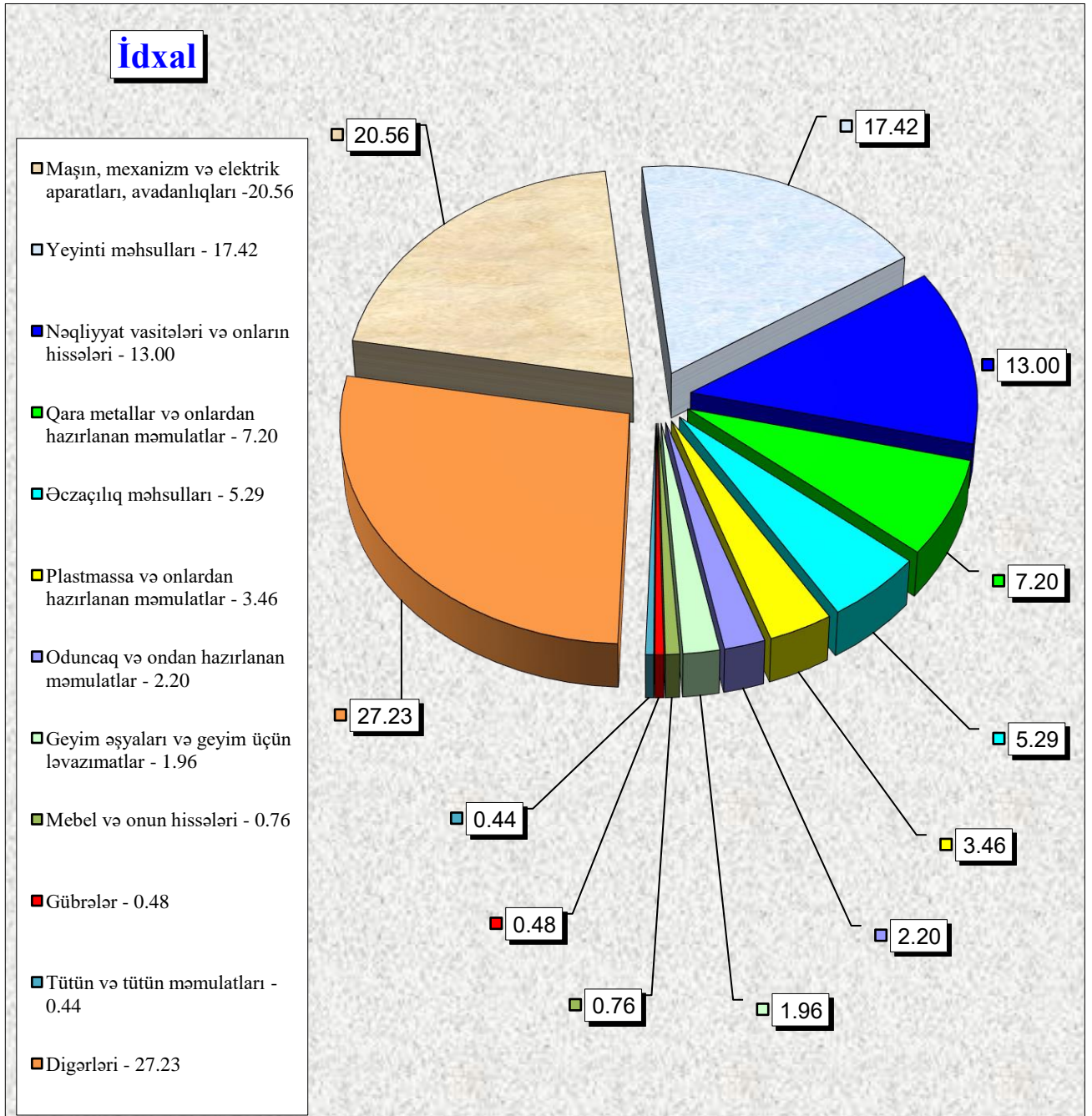
Əlavə 4

İdxalda əsas mallar

(min ABŞ dolları)

XİF MN üzrə malın kodu	Malın adı	2022-ci ilin ilk 4 ayı		2022-ci ilin ilk 4 ayının idxalına nisbətən %-lə
		Miqdar	Statistik dəyər	
	İdxal - cəmi	-	4 040 527.97	100.00
02-04, 07-11, 1201-1208, 15-22	Yeyinti məhsulları, min ABŞ dolları	-	703 901.30	17.42
	ondan:			
02	Ət, ton	12 239.07	21 144.59	0.52
0401-0402	Süd, ton	3 840.39	5 621.17	0.14
0405	Kərə yağı və süddən hazırlanmış digər yağlar, ton	7 249.80	39 814.31	0.99
07-08	Meyvə-tərəvəz, ton	178 686.52	101 536.58	2.51
0902	Çay, ton	5 166.16	25 607.32	0.63
1001	Buğda, ton	308 042.72	105 270.19	2.61
1003	Arpa, ton	833.70	353.28	0.01
1005	Qarğıdalı, ton	28 700.14	10 591.02	0.26
1006	Düyü, ton	20 063.46	15 991.97	0.40
15	Bitki və heyvan mənşəli piylər və yağlar, ton	57 033.02	91 631.39	2.27
24	Tütün və tütün məmulatları, min ABŞ dolları	-	17 884.78	0.44
30	Əczaçılıq məhsulları, ton	10 505.54	213 736.25	5.29
31	Gübrələr, ton	24 280.13	19 420.89	0.48
39	Plastmassa və onlardan hazırlanan məmulatlar, ton	63 320.16	139 968.06	3.46
44	Oduncaq və ondan hazırlanan məmulatlar, min ABŞ dolları	-	88 959.31	2.20
61-62	Geyim əşyaları və geyim üçün ləvazimatlar, min ABŞ dolları	-	79 247.87	1.96
72-73	Qara metallar və onlardan hazırlanan məmulatlar, ton	211 429.62	290 942.24	7.20
84-85	Maşın, mexanizm, elektrik aparatları, avadanlıqlar və onların hissələri, min ABŞ dolları	-	830 586.46	20.56
86-89	Nəqliyyat vasitələri və onların hissələri, min ABŞ dolları	-	525 183.63	13.00
9401-9403	Mebel və onun hissələri, min ABŞ dolları	-	30 894.36	0.76
	Digərləri	-	1 099 802.81	27.23

Əlavə 4-də göstərilmiş idxal əməliyyatlarında əsas malların xüsusi çəkisi, faizlə



Ölkələr üzrə ixrac və idxal

Ölkələrin adı	İxrac		İdxal	
	Min ABŞ dolları ilə	Ümumi ixraca nisbətən %-lə	Min ABŞ dolları ilə	Ümumi idxala nisbətən %-lə
A	1	2	3	4
Cəmi	11 823 376.95	100.00	4 040 527.97	100.00
o cümlədən:				
MDB ölkələri üzrə cəmi	635 241.77	5.37	1 120 674.77	27.74
Belarus	68 952.37	0.58	35 221.81	0.87
Qazaxıstan	13 649.21	0.12	202 088.86	5.00
Qırğızıstan	541.96	0.00	1 797.90	0.04
Moldova	6 822.42	0.06	1 636.26	0.04
Özbəkistan	15 352.01	0.13	31 143.26	0.77
Rusiya	198 886.72	1.68	694 579.99	17.19
Tacikistan	2 090.86	0.02	28.27	0.00
Türkmənistan	10 312.76	0.09	58 543.54	1.45
Ukrayna	318 633.46	2.69	95 634.87	2.37
Avropa İttifaqı ölkələri üzrə cəmi	7 558 482.56	63.93	638 963.83	15.81
Almaniya	193 499.35	1.64	184 074.92	4.56
Avstriya	56 085.00	0.47	19 641.24	0.49
Belçika	251.80	0.00	24 520.39	0.61
Bolqarıstan	33 781.24	0.29	16 526.04	0.41
Çexiya	90 336.86	0.76	13 227.86	0.33
Danimarka	0.00	0.00	4 841.34	0.12
Estoniya	828.20	0.01	2 248.38	0.06
Finlandiya	198.54	0.00	7 787.96	0.19
Fransa	871.45	0.01	62 818.82	1.55
Xorvatiya	78 130.53	0.66	7 541.22	0.19
İrlandiya	50 066.59	0.42	8 858.72	0.22
İspaniya	270 830.33	2.29	21 774.97	0.54

A	1	2	3	4
İsveç	9 558.43	0.08	16 302.68	0.40
İtaliya	5 833 436.25	49.34	97 209.01	2.41
Kıpr	8 403.35	0.07	944.96	0.02
Latviya	11 534.50	0.10	5 680.19	0.14
Litva	4 019.90	0.03	6 984.00	0.17
Lüksemburq	8 647.91	0.07	1 493.82	0.04
Macarıstan	487.59	0.00	13 796.26	0.34
Malta	74.62	0.00	45.29	0.00
Niderland	18 356.94	0.16	27 713.39	0.69
Polşa	1 998.89	0.02	34 703.02	0.86
Portuqaliya	400 534.89	3.39	3 927.96	0.10
Rumıniya	120 403.74	1.02	28 711.11	0.71
Slovakiya	226.62	0.00	14 816.81	0.37
Sloveniya	179.54	0.00	5 686.77	0.14
Yunanıstan	365 739.49	3.09	7 086.69	0.18
Dıgər ölkələr üzrə cəmi	3 629 652.63	30.70	2 280 889.37	56.45
Albaniya	314.05	0.00	375.72	0.01
Amerika Birləşmiş Ştatları	39 848.78	0.34	108 656.71	2.69
Amerika Samoası	0.00	0.00	1.39	0.00
Anqola	3.80	0.00	38.73	0.00
Argentina	11 284.90	0.10	12 085.72	0.30
Aruba	3.09	0.00	0.00	0.00
Avstraliya	34.44	0.00	21 049.46	0.52
Banqladəş	1 859.34	0.02	5 022.68	0.12
Bermud adaları	16.82	0.00	0.00	0.00
Bəhreyn	122.04	0.00	282.03	0.01
Birləşmiş Ərəb Əmirlikləri	6 465.70	0.05	11 614.93	0.29
Tanzaniya	0.00	0.00	101.76	0.00
Boliviya	0.27	0.00	7.57	0.00
Bosniya və Herseqovina	20.55	0.00	390.38	0.01
Böyük Britaniya	397 937.76	3.37	66 948.56	1.66
Braziliya	19 367.03	0.16	25 289.82	0.63
Bruney-Darüssalam	11.22	0.00	0.00	0.00
Cənubi Afrika Respublikası	0.12	0.00	1 413.50	0.03

A	1	2	3	4
Çili	0.00	0.00	949.70	0.02
Çin	13 561.64	0.11	620 550.90	15.36
Çinin xüs. inz. r-nu Honkonq	295.43	0.00	342.31	0.01
Çinin xüs. inz. r-nu Aomin (Makao)	0.00	0.00	0.21	0.00
Dominikan Respublikası	0.00	0.00	73.65	0.00
Ekvador	0.00	0.00	15 209.96	0.38
Eritreya	0.00	0.00	2.88	0.00
Əfqanıstan	177.36	0.00	18.88	0.00
Əlcəzair	7.44	0.00	474.11	0.01
Filippinlər	0.00	0.00	1 146.38	0.03
Gürcüstan	305 341.68	2.58	34 368.26	0.85
Həbəşistan	0.00	0.00	28.37	0.00
Hindistan	326 127.32	2.76	57 074.66	1.41
Honduras	0.00	0.00	9.39	0.00
İndoneziya	80.46	0.00	39 587.49	0.98
İordaniya	111.17	0.00	641.80	0.02
İraq	10 259.21	0.09	0.00	0.00
İran İslam Respublikası	15 631.44	0.13	150 087.26	3.71
İslandiya	0.00	0.00	311.94	0.01
İsrail	541 635.66	4.58	10 572.37	0.26
İsveçrə	127 077.34	1.07	17 089.19	0.42
Fələstin	0.00	0.00	140.03	0.00
Kamboca	0.00	0.00	878.62	0.02
Kamerun	0.00	0.00	39.80	0.00
Kanada	143.97	0.00	4 507.78	0.11
Kayman adaları	9.70	0.00	0.00	0.00
Şimali Makedoniya Respublikası	0.00	0.00	241.35	0.01
Keniya	0.00	0.00	527.93	0.01
Kolumbiya	4.11	0.00	371.93	0.01
Koreya Respublikası	26.46	0.00	76 001.89	1.88
Kosta-Rika	0.00	0.00	744.99	0.02
Kot-divuar	45.00	0.00	42.26	0.00
Kuba	0.00	0.00	34.23	0.00
Kurasao	0.00	0.00	33.00	0.00

A	1	2	3	4
Küveyt	276.73	0.00	37.92	0.00
Qabon	1.81	0.00	0.00	0.00
Qana	25.57	0.00	3.79	0.00
Qayana	3.56	0.00	0.00	0.00
Qəmər adaları	0.00	0.00	0.05	0.00
Qətər	453.53	0.00	397.07	0.01
Qrenada	0.00	0.00	0.01	0.00
Qrenlandiya	0.00	0.00	2.06	0.00
Quam (ABŞ)	0.00	0.00	0.37	0.00
Qvatemala	0.00	0.00	136.17	0.00
Laos (LXDR)	0.00	0.00	164.55	0.00
Lixtenşteyn	0.00	0.00	30.55	0.00
Livan	354.67	0.00	291.35	0.01
Liviya	6 978.64	0.06	0.00	0.00
Madaqaskar	0.00	0.00	171.73	0.00
Malavi	0.00	0.00	400.46	0.01
Malayziya	199.26	0.00	11 864.11	0.29
Maldiv adaları	81.41	0.00	0.00	0.00
Mali	0.00	0.00	0.87	0.00
Mavriki	0.00	0.00	40.64	0.00
Mavritaniya	0.00	0.00	5.01	0.00
Meksika	0.43	0.00	38 198.97	0.95
Men adası	12.89	0.00	0.00	0.00
Mərakeş	0.00	0.00	1 405.46	0.03
Misir	22.49	0.00	3 353.71	0.08
Monako	0.00	0.00	19.99	0.00
Monqolustan	148.39	0.00	39.83	0.00
Monteneqro	0.00	0.00	226.06	0.01
Myanma	45.58	0.00	646.65	0.02
Nauru	0.00	0.00	2.23	0.00
Nepal	0.00	0.00	56.26	0.00
Nigeriya	385.36	0.00	0.34	0.00
Nikaraqua	0.00	0.00	4.34	0.00
Norveç	280.71	0.00	42 801.81	1.06

A	1	2	3	4
Oman	371.89	0.00	56.23	0.00
Pakistan	268.37	0.00	9 364.48	0.23
Panama	17.53	0.00	0.35	0.00
Paraqvay	0.00	0.00	147.34	0.00
Peru	656.25	0.01	235.48	0.01
Puerto-Riko (ABŞ)	0.00	0.00	93.53	0.00
Ruanda	0.00	0.00	6.88	0.00
Salvador	0.00	0.00	7.53	0.00
San-Marino	89.51	0.00	102.69	0.00
Seneqal	2.37	0.00	0.25	0.00
Serbiya	1 659.63	0.01	3 309.87	0.08
Səudiyyə Ərəbistanı	1 833.80	0.02	4 912.64	0.12
Sinqapur	78.96	0.00	14 035.72	0.35
Surinam	0.00	0.00	0.03	0.00
Suriya Ərəb Respublikası	26.81	0.00	142.51	0.00
Syerra-Leone	0.00	0.00	2.33	0.00
Şimali Marian adaları (ABŞ)	0.00	0.00	0.56	0.00
Şri-Lanka	0.95	0.00	23 600.96	0.58
Tailand	231 496.55	1.96	22 846.18	0.57
Tayvan (Çinin əyaləti)	2.16	0.00	7 917.59	0.20
Trinidad və Tobaqo	0.27	0.00	0.53	0.00
Tunis	174 956.64	1.48	1 795.84	0.04
Türkiyə	1 267 550.24	10.72	687 433.63	17.01
Uqanda	0.00	0.00	0.06	0.00
Uruqvay	0.00	0.00	0.20	0.00
Virgin adaları (ABŞ)	0.00	0.00	0.01	0.00
Vyetnam	117 900.50	1.00	32 517.94	0.80
Yamayka	0.00	0.00	0.47	0.00
Yaponiya	5 174.44	0.04	66 516.46	1.65
Yeni Zeland	21.02	0.00	19 984.63	0.49
Yəmən	184.80	0.00	0.00	0.00
Zambiya	0.00	0.00	3.77	0.00
Zimbabve	0.00	0.00	166.72	0.00
Təyin olunmayıb	263.56	0.00	1.17	0.00

Əlavə 5.1

Ticarət dövriyyəsində əsas ölkələr

Ölkələrin adı	Min ABŞ dolları	Ümumi dövriyyəyə nisbətən %-lə
Cəmi	15 863 904.92	100.00
o cümlədən:		
İtaliya	5 930 645.26	37.38
Türkiyə	1 954 983.87	12.32
Rusiya	893 466.71	5.63
Çin	634 112.54	4.00
İsrail	552 208.03	3.48
Böyük Britaniya	464 886.32	2.93
Ukrayna	414 268.34	2.61
Portuqaliya	404 462.86	2.55
Hindistan	383 201.98	2.42
Almaniya	377 574.27	2.38
Yunanıstan	372 826.18	2.35
Gürcüstan	339 709.94	2.14
İspaniya	292 605.30	1.84
Tailand	254 342.74	1.60
Qazaxıstan	215 738.07	1.36
Digər ölkələr	2 378 872.52	15.01

İxracda əsas ölkələr

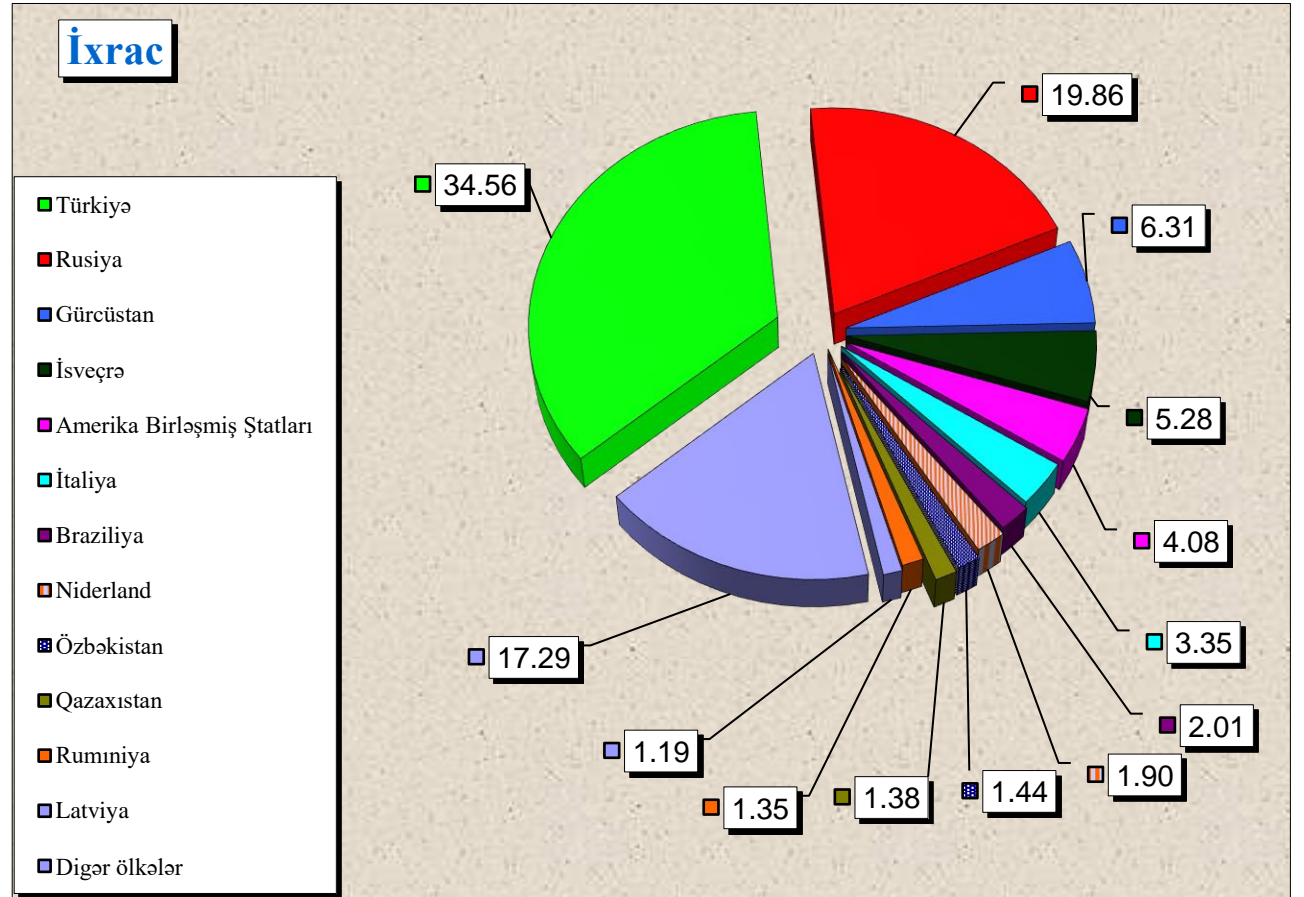
Ölkələrin adı	Min ABŞ dolları	Ümumi ixrac nisbətən %-lə
Cəmi	11 823 376.95	100.00
o cümlədən:		
İtaliya	5 833 436.25	49.34
Türkiyə	1 267 550.24	10.72
İsrail	541 635.66	4.58
Portuqaliya	400 534.89	3.39
Böyük Britaniya	397 937.76	3.37
Yunanıstan	365 739.49	3.09
Hindistan	326 127.32	2.76
Ukrayna	318 633.46	2.69
Gürcüstan	305 341.68	2.58
İspaniya	270 830.33	2.29
Tailand	231 496.55	1.96
Rusiya	198 886.72	1.68
Almaniya	193 499.35	1.64
Tunis	174 956.64	1.48
İsveçrə	127 077.34	1.07
Digər ölkələr	869 693.25	7.36

İdxalda əsas ölkələr

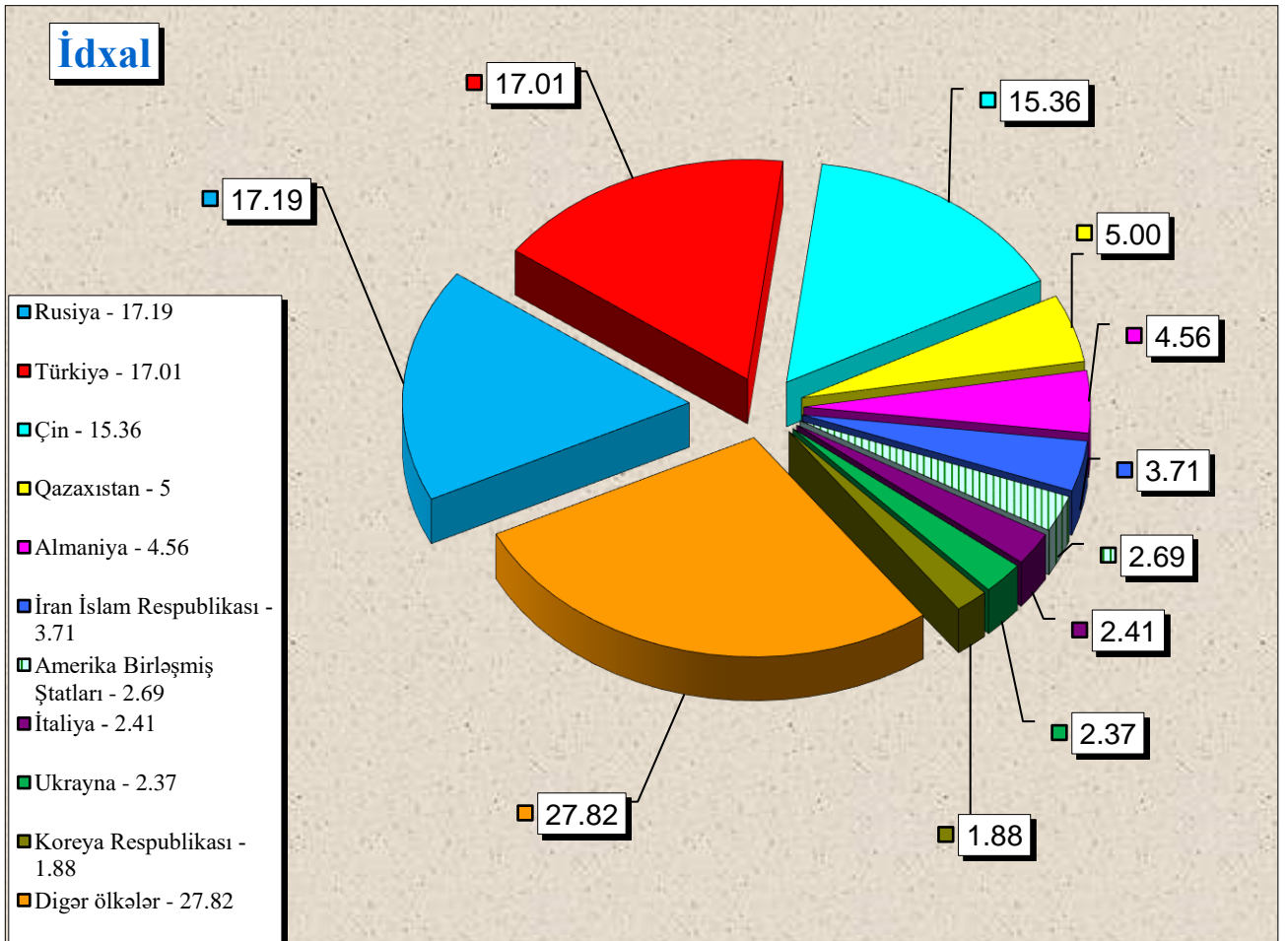
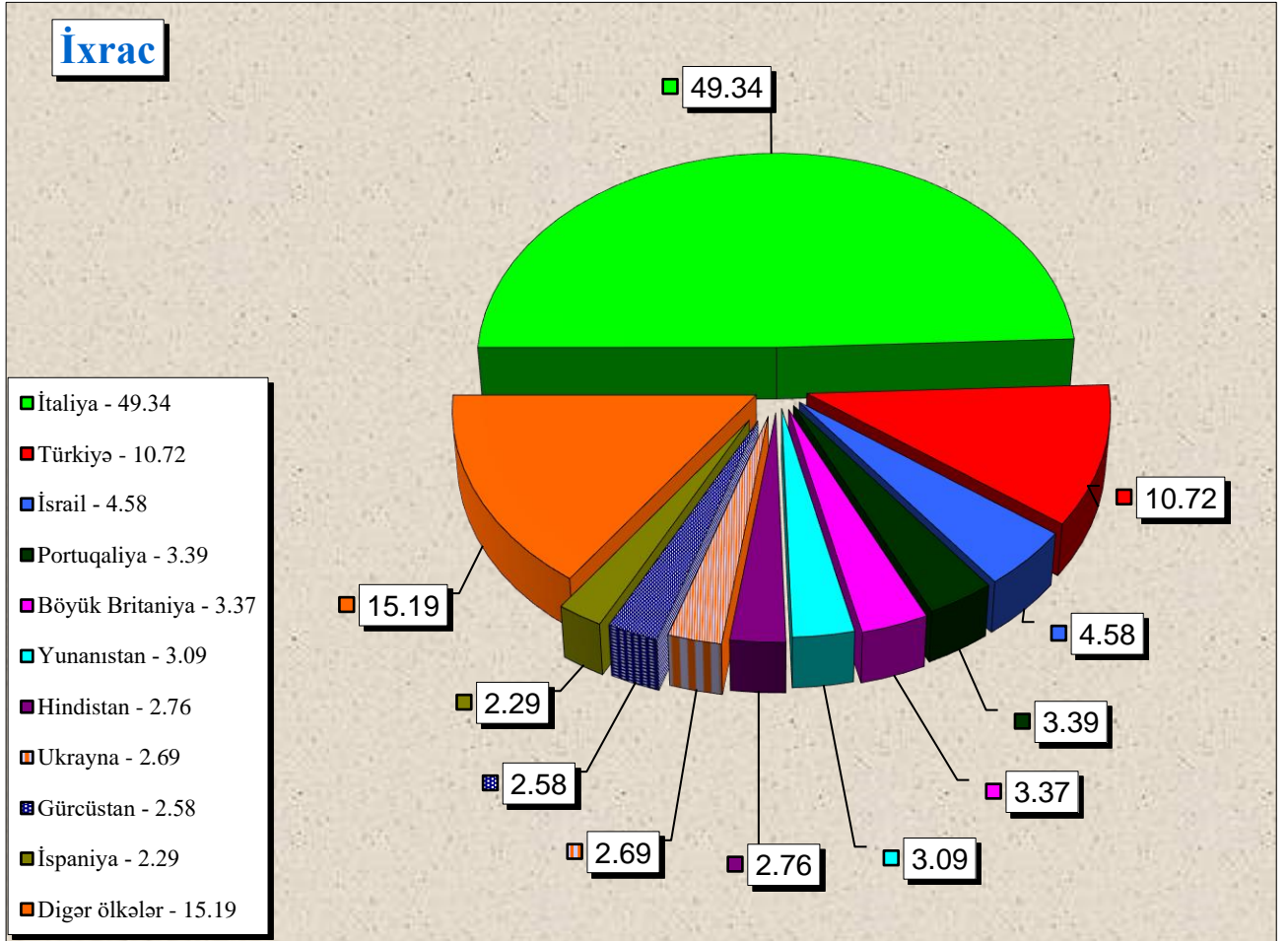
Ölkələrin adı	Min ABŞ dolları	Ümumi idxala nisbətən %-lə
Cəmi	4 040 527.97	100.00
o cümlədən:		
Rusiya	694 579.99	17.19
Türkiyə	687 433.63	17.01
Çin	620 550.90	15.36
Qazaxıstan	202 088.86	5.00
Almaniya	184 074.92	4.56
İran İslam Respublikası	150 087.26	3.71
Amerika Birləşmiş Ştatları	108 656.71	2.69
İtaliya	97 209.01	2.41
Ukrayna	95 634.87	2.37
Koreya Respublikası	76 001.89	1.88
Böyük Britaniya	66 948.56	1.66
Yaponiya	66 516.46	1.65
Fransa	62 818.82	1.55
Türkmənistan	58 543.54	1.45
Hindistan	57 074.66	1.41
Digər ölkələr	812 307.88	20.10

Qeyri-neft məhsullarının ixrac olunduğu əsas ölkələr

Ölkələrin adı	Min ABŞ dolları	Ümumi ixrac nisbətən %-lə
Cəmi	965 495.64	100.00
o cümlədən:		
Türkiyə	333 706.65	34.56
Rusiya	191 706.37	19.86
Gürcüstan	60 963.71	6.31
İsveçrə	50 997.75	5.28
Amerika Birləşmiş Ştatları	39 424.19	4.08
İtaliya	32 340.93	3.35
Braziliya	19 365.02	2.01
Niderland	18 356.94	1.90
Özbəkistan	13 909.25	1.44
Qazaxıstan	13 362.95	1.38
Rumıniya	13 049.05	1.35
Latviya	11 455.18	1.19
Digər ölkələr	166 857.63	17.29



Əlavə 5.1-də göstərilmiş ixrac və idxal əməliyyatlarında əsas ölkələrin faizlə xüsusi çəkisi



**İxrac və idxalda keçirilən yüklərin daşınma vasitələri üzrə
miqdarı (netto çəki ilə) və dəyəri**

N/v kodu	Daşınma vasitələri	İxrac		İdxal		Cəmi	
		Netto çəki (ton)	Statistik dəyər (min ABŞ dolları)	Netto çəki (ton)	Statistik dəyər (min ABŞ dolları)	Netto çəki (ton)	Statistik dəyər (min ABŞ dolları)
10	Dəniz nəqliyyatı vasitələri	19 085.51	16 171.11	195 850.88	296 768.69	214 936.40	312 939.80
20	Dəmiryolu nəqliyyatı vasitələri	800 624.13	344 315.22	1 141 200.87	721 609.83	1 941 825.00	1 065 925.05
30	Avtomobil nəqliyyatı vasitələri	572 237.09	606 329.65	962 989.56	2 484 603.19	1 535 226.66	3 090 932.84
40	Hava nəqliyyatı vasitələri	22 103.05	76 026.97	3 178.65	421 119.95	25 281.70	497 146.92
50	Poçt göndərişi	3.65	862.69	103.77	27 309.94	107.42	28 172.64
70	Stasionar nəqliyyat vasitələri	14 868 350.19	10 778 757.84	143 129.47	16 209.45	15 011 479.66	10 794 967.29
90	Özü hərəkət edən vasitələr	237.88	913.46	11 398.76	72 906.92	11 636.64	73 820.38
	Yekun:	16 282 641.50	11 823 376.95	2 457 851.96	4 040 527.97	18 740 493.46	15 863 904.92

Qısa metodoloji izahat

“Azərbaycan Respublikası xarici ticarətinin gömrük statistikasi”na Azərbaycan Respublikasının digər ölkələrlə xarici ticarət əlaqələrinə dair məlumatlar daxil edilmişdir. Verilən göstəricilər ixrac və idxal olunan malların ölkə sərhədindən keçirilən zaman xarici iqtisadi fəaliyyət iştirakçıları tərəfindən tərtib olunan gömrük bəyannamələri əsasında Dövlət Gömrük Komitəsinin Vahid Avtomatlaşdırılmış İdarəetmə Sistemindən (VAİS) alınmışdır.

Xarici ticarət əlaqələrinə dair aşağıdakı göstəricilər daxil edilmişdir:

- büdcə daxilolmaları haqqında məlumat;
 - xarici iqtisadi fəaliyyət iştirakçıları haqqında məlumat;
 - ticarət əməliyyatlarının həcmi haqqında məlumat;
 - idxal-ixrac əməliyyatlarının həcmnin ölkə qrupları (Müstəqil Dövlətlər Birliyi, Avropa İttifaqı), ölkələr, mal qrupları (Xarici İqtisadi Fəaliyyətin Mal Nomenklaturasının 2 rəqəmli kodları üzrə), əsas mallar, mülkiyyət növləri, sövdələşmə xarakterləri, daşınma vasitələri üzrə bölgüsü;
 - gömrük hüquqpozmalarına qarşı mübarizə haqqında məlumat;
- İdxal-ixrac əməliyyatlarının həcmnin dəyəri ABŞ dolları ilə verilmişdir.

Göstəricilər “Azərbaycan Respublikası Xarici Ticarətinin Gömrük Statistikasının Metodologiyası”na əsasən hazırlanmışdır. Xarici ticarətin gömrük statistikasının aparılması üçün ilkin məlumatlar malların gömrük rəsmiləşdirilməsində təqdim olunan gömrük bəyannamələrində göstərilən məlumatlar sayılır.

Azərbaycan Respublikası xarici ticarətinin gömrük statistikasi ümumi ticarət uçot sistemi əsasında aparılır.

Azərbaycan Respublikasının idxalına aşağıdakı mallar daxil edilir:

- sərbəst dövriyyə üçün buraxılış gömrük proseduru altında yerləşdirilən mallar;
- təkrar idxal gömrük proseduru altında yerləşdirilən mallar;
- daxildə emal xüsusi gömrük proseduru altında yerləşdirilən mallar;
- xaricdə emal xüsusi gömrük prosedurunun müddəti başa çatdıqdan sonra gətirilən mallar;
- ölkə ərazisinə gətirilib gömrük anbarı və sərbəst zona xüsusi gömrük prosedurları altında yerləşdirilən mallar;
- son istifadə xüsusi gömrük proseduru altında yerləşdirilən mallar;
- ölkə ərazisinə gətirilib dövlətin xeyrinə imtina edilən mallar;

Azərbaycan Respublikasının ixracına aşağıdakı mallar daxil edilir:

- ixrac gömrük proseduruna müvafiq olaraq göndərilən mallar;
- təkrar ixrac gömrük proseduruna müvafiq olaraq göndərilən mallar;
- daxildə emal edildikdən sonra göndərilən mallar;
- xaricdə emal xüsusi gömrük proseduruna müvafiq olaraq göndərilən mallar;
- gömrük anbarı və sərbəst zona xüsusi gömrük prosedurları altında yerləşdirilməsi başa çatandan sonra göndərilən mallar;
- son istifadə xüsusi gömrük prosedurunun müddəti bitdikdən sonra göndərilən mallar.

Gömrük statistikasının ümumi ticarət uçot sistemində aşağıdakı mallar nəzərə alınmır:

- ölkə ərazisindən tranzit keçən mallar;
- müvəqqəti gətirilən (aparılan) mallar;
- müvəqqəti saxlanc xüsusi gömrük proseduru altında yerləşdirilən mallar;
- gömrük anbarı, sərbəst zonada yerləşdirilən və ölkənin gömrük ərazisindən aparılmaq üçün nəzərdə tutulan daxili mallar;
- ölkənin ərazisində məhv edilən xarici mallar;
- səfirlik, konsulluq, beynəlxalq təşkilatların yanındakı nümayəndəliklərin və ölkənin xaricdə yerləşən digər rəsmi nümayəndəliklərinin fəaliyyətinin təmin edilməsi üçün ölkənin gömrük ərazisindən aparılan mallar;

- xarici ölkələrin səfirlik, konsulluq və digər rəsmi nümayəndəliklərinin, beynəlxalq təşkilatların nümayəndəliklərinin fəaliyyətinin təmin edilməsi üçün ölkənin gömrük ərazisinə gətirilən mallar;
- xaricdə dislokasiya olunan hərbi hissələr üçün keçirilən mallar;
- xarici dövlətin ərazisindən keçməklə gömrük orqanları arasında daşınan daxili mallar;
- təbii fəlakət və digər fəvqəladə vəziyyətlərin nəticələrini aradan qaldırmaq, qəza-xilasətmə tədbirlərini həyata keçirmək, o cümlədən zərərçəkmişlərə paylamaq və onlara yardım etmək məqsədilə keçirilən və sonradan qaytarılması nəzərdə tutulan mallar.

Malların gömrük sərhədindən keçirilmə xüsusiyyətlərinə uyğun olaraq onların gömrük statistikasında nəzərə alınıb-alınmaması müəyyən edilir.

Aşağıdakı mallar gömrük statistikasına daxil edilir:

- qeyri-monetar qızıl, ödəmə vasitəsi kimi olmayan qiymətli metallar;
- tədavüldə olmayan banknotlar, qiymətli kağızlar və sikkələr;
- barter müqavilələri vasitəsilə sərhəddən keçirilən mallar;
- alqı-satqısı dövlət hesabları vasitəsi ilə həyata keçirilən mülki və hərbi təyinatlı mallar;
- humanitar və texniki yardım;
- hədiyyə və bəxşişlər;
- hərbi təyinatlı mallar;
- konsiqnasiya müqavilələri üzrə keçirilən mallar;
- xarici investisiyalı müəssisələrin nizamnamə fondu kimi gətirdiyi və öz istehsalı olaraq apardığı mallar;
- məlumat və proqram təminatı vasitələri;
- geriye qaytarılan mallar;
- şirkətin və müəssisələrin öz filialları və ya bölmələri arasında apardığı əməliyyatlar nəticəsində sərhəddən keçirilən mallar;
- ölkə limanlarında xarici ölkəyə məxsus gəmilərdən boşaldılan və ya Azərbaycana məxsus gəmilərin açıq dənizdə digər ölkəyə məxsus gəmilərdən əldə etdiyi balıq və digər dəniz məhsulları, dənizin dibindən çıxarılan minerallar;
- bunker yanacağı, ballast, ərzaq ehtiyatı və digər materiallar aşağıdakı hallarda nəzərə alınır:
 - Azərbaycan Respublikasının ərazisində xarici ölkəyə məxsus dəniz və çay gəmiləri, uçan aparatlara satıldıqda;
 - Azərbaycan Respublikasının ərazisində ölkənin dəniz və çay gəmiləri, uçan aparatlarının xarici ölkəyə məxsus dəniz və çay gəmiləri, uçan aparatlarından alındıqda və ya ölkə limanlarında xarici ölkəyə məxsus dəniz və çay gəmiləri, uçan aparatlarından boşaldıqda;
- poçtla və ya kuryer xidməti ilə göndərilən mallar (əgər malın həcmi və ya dəyəri qanunla müəyyən olunmuş həddən çox olarsa);
- işləyən qeyri-rezidentlər də daxil olmaqla, bütün kateqoriyalardan olan şəxslərin qanunla müəyyən edilmiş statistik müşahidə həddi normasından artıq keçirdiyi mallar;
- emal üçün və ya emal edildikdən sonra (hazır məhsul) keçirilən mallar;
- rüsumsuz ticarət mağazalarına göndərilən daxili mallar;
- təbii fəlakət və digər fəvqəladə vəziyyətlərin nəticələrini aradan qaldırmaq, qəza-xilasətmə tədbirlərini həyata keçirmək, o cümlədən zərərçəkmişlərə paylamaq və onlara yardım etmək məqsədilə keçirilən və sonradan qaytarılması nəzərdə tutulmayan mallar.

Aşağıdakı mallar gömrük statistikasına daxil edilmir:

- miqdarı və ya dəyəri statistik müşahidə həddini aşmayan mallar;
- ölkə ərazisindən tranzit keçən və ya ölkə ərazisində yalnız boşaldılıb yüklənən mallar;
- müvəqqəti aparılan və ya gətirilən mallar;

- monetar qızıl, tədavüldə olan milli və xarici valyuta (numizmatika məqsədləri üçün istifadə edilənlərdən başqa), qiymətli kağızlar;
- mülkiyyət hüquqları rezidentdən qeyri-rezidentə sərhədi keçirilmədən verilən qeyri-maliyyə aktivləri;
- kommersiya əməliyyatları predmeti olmayan mallar:
 - fiziki şəxslər tərəfindən şəxsi istifadə üçün keçirilən, miqdarı və dəyəri qanunla müəyyən olunmuş həddən çox olmayan mallar;
 - abunəçilərə göndərilən qəzet və jurnallar, digər dövri nəşrlər;
 - xarici dövlətlərin diplomatik və digər nümayəndəliklərinin (səfirlik, konsulluq, elmi təşkilatlar və ya hərbi bazalar), həmçinin ölkə ərazisində yerləşən beynəlxalq təşkilatların keçirdikləri mallar;
 - konkret müştərinin ehtiyacları üçün hazırlanmış proqram təminatı və ya identifikasiya oluna bilən istənilən tip orijinal əsər yazılmış məlumat daşıyıcıları;
- beynəlxalq daşımaları həyata keçirən nəqliyyat vasitələri;
- beynəlxalq daşımaları həyata keçirən nəqliyyat vasitələrinin normal istismarı üçün nəzərdə tutulan texniki təchizat vasitələri, yanacaq və digər mallar;
- nəqliyyat vasitəsi sərnişinlərinin və heyət üzvlərinin istifadəsi üçün nəzərdə tutulan ərzaq ehtiyatı və digər mallar;
- Azərbaycana məxsus və ya rezidentlər tərəfindən icarəyə götürülmüş gəmilər tərəfindən tutularaq və ya istehsal olunaraq ölkəyə gətirilən dəniz məhsulları;
- ölkənin gömrük sərhədlərindən kənarında yerləşən Azərbaycana məxsus və ya rezidentlər tərəfindən icarəyə götürülən nəqliyyat vasitələri üçün aparılan yanacaq və sürtkü materialları;
- texniki xidmət göstərməsi üçün sərhəddən keçirilən nəqliyyat vasitələri;
- təmir olunmaq üçün sərhəddən keçirilən nəqliyyat vasitələri;
- sərgi eksponatları;
- idman yarışları, tamaşalar və analogi tədbirlər üçün keçirilən mallar;
- girov əşyaları və öhdəliyi təmin edən digər vasitələr;
- mal nümunələri;
- rüsumsuz ticarət mağazalarına gətirilən xarici mallar;
- sərhəddən keçirilən malların daşınması üçün qablaşdırma materialları;
- əvvəllər hər hansı bir gömrük proseduru altında yerləşdirilərək gömrük statistikasına daxil edilən və sonradan ölkədən çıxarılmadan gömrük proseduru dəyişdirilən mallar.

Malların statistik dəyəri idxal və ya ixraca dair bağlanmış müqavilələrin qiymətləri əsasında, Mərkəzi Bankın gömrük bəyannaməsinin buraxıldığı günə müəyyən etdiyi məzənnə üzrə ABŞ dolları ilə müəyyən edilərək vahid qiymət bazisinə gətirilir.

İdxalın dəyərinin qiymətləndirilməsi malın gömrük bəyannaməsində göstərilmiş SİF baza qiymətlərinə gətirilmiş faktura (kontrakt) dəyəri üzrə aparılır. SİF- (dəyər, sığorta, fraxt)-malın satış şərtidir ki, buna görə malın qiymətinə onun dəyəri, malın sığorta edilməsi və nəqli üzrə xərclər daxil edilir.

İxracın dəyərinin qiymətləndirilməsi malların gömrük bəyannaməsində göstərilmiş FOB baza qiymətlərinə gətirilmiş faktura (kontrakt) dəyəri üzrə aparılır. FOB (bortda azad)-malın satılma şərtidir ki, buna görə malın qiymətinə onun dəyəri, malın çatdırılması və gəmi bortuna yüklənməsi üzrə xərclər daxil edilir.