



**Azərbaycan Respublikası
Dövlət Gömrük Komitəsi**

Azərbaycan Respublikası Xarici Ticarətinin Gömrük Statistikası

**Hesabat dövrü:
01.01.2022 – 30.06.2022**

(Məlumatlar hesabat dövründən sonrakı ayın 15-dək olan dövr ərzində hazırlanmışdır)

1) **Xarici ticarətin gömrük statistikasının əsas göstəriciləri**

Göstəricilər	Milyon ABŞ dolları ilə	Min ABŞ dolları ilə	İxrac və idxalın xüsusi çəkisi, faizlə
Xarici ticarət dövriyyəsi	24 836.19	24 836 191.51	100.00
o cümlədən:			
İxrac	18 479.22	18 479 217.61	74.40
İdxal	6 356.97	6 356 973.90	25.60
Xarici ticarət saldosu	12 122.25	12 122 243.71	-

2) Büdcə daxilolmaları haqqında məlumat

Gömrük ödənişləri	Məbləğ (min AZN)
Gömrük rüsumları üzrə	638 310.70
ƏDV üzrə	1 802 834.40
Aksizlər üzrə	69 916.40
Yol vergisi üzrə	28 689.10
Cəmi	2 539 750.60

3) Xarici ticarət iştirakçıları haqqında məlumat

Göstəricilər	Miqdarı (ədəd)
Xarici ölkələrin sayı	165
Xarici ticarət iştirakçılarının sayı <i>o cümlədən:</i>	31 974
- Fiziki şəxslər üzrə	24 582
- Hüquqi şəxslər üzrə <i>o cümlədən:</i>	7 392
- dövlət sektoru	217
- özəl sektor	7 175

4) **Ticarət əməliyyatlarının həcmi** – 24 836 191.51 min ABŞ dolları

o cümlədən:

4.1. **İdxal əməliyyatları üzrə 6 356 973.90 min ABŞ dolları**

İdxal olunan malların çeşidlərinin sayı – 7 119 ədəd

Göstəricilər	Məbləğ <i>(min ABŞ dolları)</i>	İdxalda xüsusi çəkisi <i>(faiz)</i>	Əlavələr
Sektorlar üzrə			
Dövlət sektoru	1 023 800.44	16.10	
Özəl sektor	4 735 122.27	74.49	
Fiziki şəxslər	598 051.19	9.41	
Ölkə qrupları üzrə			
MDB ölkələri	1 867 447.60	29.38	Əlavə 5
Aİ ölkələri	985 525.88	15.50	
Digər ölkələr	3 504 000.42	55.12	
İdxal əməliyyatlarının həcminin:			Əlavə 1
- yüksək həddi	1 221 322.36 (iyun)	-	
- aşağı həddi	952 791.47 (mart)	-	
- orta aylıq artım (+, -)	48 860.67	-	
Humanitar yük, təmənnəsiz kömək və texniki yardım	26 288.04	0.41	

4.2. İxrac əməliyyatları üzrə - 18 479 217.61 * min ABŞ dolları

İxrac olunan malların çeşidlərinin sayı - 2 804 ədəd

Göstəricilər	Məbləğ <i>(min ABŞ dolları)</i>	İxracda xüsusi çəkisi <i>(faiz)</i>	Əlavələr
Sektorlar üzrə			
Dövlət sektoru	8 261 840.23	44.71	
Özəl sektor	10 141 663.80	54.88	
Fiziki şəxslər	75 713.58	0.41	
Ölkə qrupları üzrə			
MDB ölkələri	860 964.68	4.66	
Aİ ölkələri	11 533 428.19	62.41	Əlavə 5
Digər ölkələr	6 084 824.74	32.93	
İxrac əməliyyatlarının həcmnin:			
- yüksək həddi	3 842 526.07 (aprel)	-	Əlavə 1
- aşağı həddi	2 013 325.62 (mart)	-	
- orta aylıq artım (+, -)	-4 791.30	-	
Qeyri-neft sektoru (2709-2715 mal mövqeləri istisna olmaqla) üzrə ixracın həcmi	1 457 621.72	7.89	
Humanitar yük, təmənnəsiz kömək və texniki yardım	3 009.07	0.02	

* - hesabat dövründə gömrük orqanlarında rəsmiləşdirilməsi başa çatdırılmış ixrac olunan xam neft və təbii qazın dəyərində dair məlumatlar nəzərə alınmışdır

4.3. Avtomobillərin idxalı haqqında məlumat

XİF MN uzrə malın kodu	Malın adı	Miqdarı (ədəd)	Statistik dəyəri (min ABŞ dolları)
	Cəmi idxal olunmuşdur <i>o cümlədən:</i>	35 173	460 889.58
8702	Sürücü daxil olmaqla 10 nəfər və ya daha çox adam daşımaq üçün nəzərdə tutulmuş mühərrikli nəqliyyat vasitələri	323	45 540.75
8703	Əsasən adam daşımaq üçün nəzərdə tutulmuş minik avtomobilləri və digər mühərrikli nəqliyyat vasitələri	32 382	347 363.76
	ondan:		
870340, 870350, 870360, 870370	daxili yanma mühərriklə yanaşı elektrik mühərriklə də hərəkətə gətirilən nəqliyyat vasitələri	6 218	60 237.77
870380	yalnız elektrik mühərriklə hərəkətə gətirilən nəqliyyat vasitələri	153	4 348.58
8704	Yük daşımaq üçün mühərrikli nəqliyyat vasitələri	2 306	48 417.64
8705	Xüsusi təyinatlı mühərrikli nəqliyyat vasitələri	162	19 567.43

5) Sövdələşmə xarakterləri üzrə malların keçirilməsi

Sövdələşmə xarakterinin kodu və adı	İxrac		İdxal	
	dəyəri (min ABŞ doll.)	ixraca nisbətən %-lə	dəyəri (min ABŞ doll.)	idxala nisbətən %-lə
01 – Milli valyuta ilə hesablaşma	28 152.32	0.15	35 327.84	0.56
Sərbəst dönərli valyuta (SDV) ilə hesablaşmalar, o cümlədən:	8 962 595.10	48.50	5 556 306.25	87.41
21 – SDV ilə hesablaşma (dövlət krediti və dövlət kreditinin ödənişindən başqa) üzrə malların keçirilməsi	8 962 595.10	48.50	5 555 699.41	87.40
23 – Dövlət krediti üzrə malların keçirilməsi	0.00	0.00	606.84	0.01
26 – Dövlət kreditinin ödənilməsi hesabına malların keçirilməsi	0.00	0.00	0.00	0.00
Klirinq üzrə hesablaşmalar	0.00	0.00	74.26	0.00
31 – Klirinq valyutası hesablaşmaları ilə malların keçirilməsi (dövlət krediti və dövlət kreditinin ödənilməsindən başqa)	0.00	0.00	0.00	0.00
36 – Dövlət kreditinin ödənişi hesabına malların keçirilməsi	0.00	0.00	74.26	0.00
Qapalı valyuta ilə hesablaşmalar, o cümlədən:	20 916.26	0.11	514 585.15	8.09
41 – Qapalı valyuta ilə hesablaşma (dövlət krediti və dövlət kreditinin ödənişindən başqa)	20 916.26	0.11	514 535.73	8.09
43 – Dövlət krediti üzrə malların keçirilməsi	0.00	0.00	49.42	0.00
Müəssisə və obyektlərin tikintisi haqqında saziş-öhdəlik hesabına malların keçirilməsi	0.00	0.00	0.84	0.00
72 – MDB ölkələri öhdəliyi hesabına malların keçirilməsi	0.00	0.00	0.84	0.00
78 – Kompensasiyalı öhdəliklər hesabına SDV ilə hesablaşmalar əsasında malların keçirilməsi	0.00	0.00	0.00	0.00
80 – Digərləri	9 467 553.93	51.24	250 679.56	3.94
Cəmi	18 479 217.61	100.00	6 356 973.90	100.00

6) Daşınan yüklər haqqında məlumat

İstiqamət və nəqliyyatın növü	Miqdarı (ton)	Əlavələr
- İxrac	23 606 313.56	Əlavə 6
<i>o cümlədən:</i>		
dəniz nəqliyyatı	27 418.68	
dəmir yolu nəqliyyatı	1 243 606.59	
avtomobil nəqliyyatı	926 960.89	
hava nəqliyyatı	31 338.22	
poçt göndərişi	5.04	
stasionar nəqliyyat vasitələri	21 376 719.04	
özü hərəkət edən vasitələr	265.09	
- İdxal	3 827 377.77	
<i>o cümlədən:</i>		
dəniz nəqliyyatı	329 704.86	
dəmir yolu nəqliyyatı	1 797 082.40	
avtomobil nəqliyyatı	1 448 787.15	
hava nəqliyyatı	4 767.80	
poçt göndərişi	158.46	
stasionar nəqliyyat vasitələri	229 376.20	
özü hərəkət edən vasitələr	17 500.90	
Cəmi	27 433 691.33	

7) Gömrük hüquqpozmalarına qarşı mübarizə haqqında məlumat

7.1. Aşkar edilmiş cinayət xarakterli faktlar – 207

o cümlədən:

Qaçaqmalçılıq faktı	56
Narkotik vasitələrin, psixotrop maddələrin və ya onların prekursorlarının qanunsuz dövriyyəsi ilə əlaqədar faktlar	39
narkotik vasitələrin miqdarı (qram)	507 201.5810
psixotrop maddələrin miqdarı (qram)	309 514.2670
prekursorların miqdarı (qram)	70
Gömrük ödənişlərinin ödənilməsindən yayınma	9
Aksiz markası ilə markalanmalı olan malları belə marka olmadan idxal etmə	9
Digər cinayət xarakterli faktlar	145
Bu əməlləri törədən şəxslərin sayı	214

7.2. Aşkar edilmiş inzibati xəta faktları – 13 831

o cümlədən:

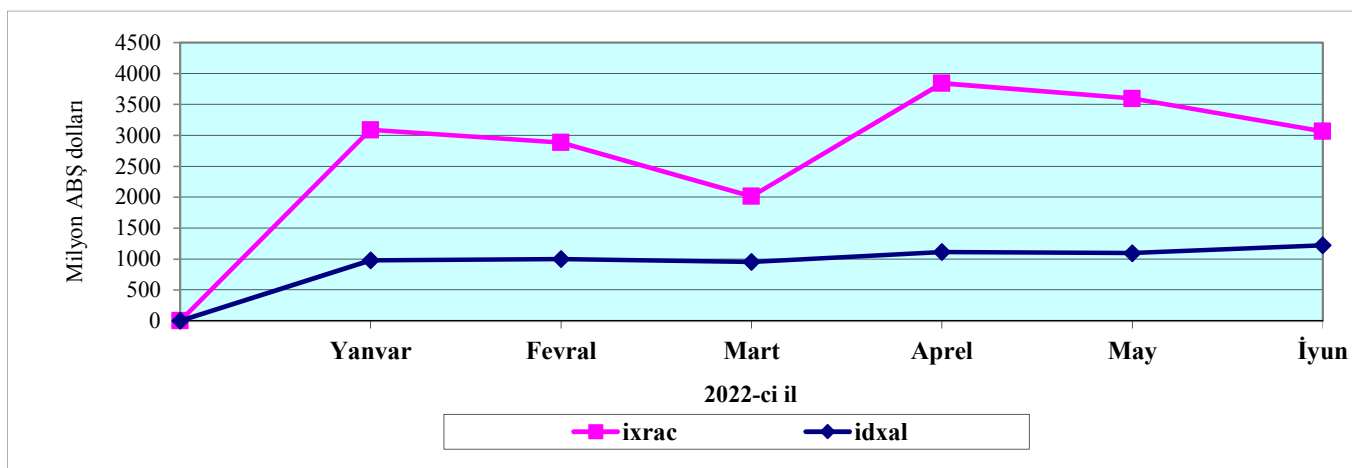
Kənar keçirmə	0
Gizli keçirmə	88
Bəyan etməmə	132
Malların, nəqliyyat vasitələrinin və onlara aid sənədlərin çatdırılmaması	12 226
Geri aparmama (gətirməmə)	65
Gömrük ödənişlərindən yayınma	113
Aksiz markasız idxal	0
Digər xətalər	1 240

Əlavə 1

İxrac və idxal əməliyyatlarının dinamikası

(min ABŞ dolları)

	Yanvar	Fevral	Mart	Aprel	May	İyun	İyul	Avqust	Sentyabr	Oktyabr	Noyabr	Dekabr	Cəmi
İxrac	3 086 664,08	2 881 000,81	2 013 325,62	3 842 526,07	3 592 993,45	3 062 707,58	-	-	-	-	-	-	18 479 217,61
İdxal	977 019,00	997 655,80	952 791,47	1 112 984,99	1 095 200,28	1 221 322,36	-	-	-	-	-	-	6 356 973,90
Saldo	2 109 645,08	1 883 345,01	1 060 534,15	2 729 541,08	2 497 793,18	1 841 385,22	-	-	-	-	-	-	12 122 243,71
Dövriyyə	4 063 683,07	3 878 656,62	2 966 117,09	4 955 511,06	4 688 193,73	4 284 029,94	-	-	-	-	-	-	24 836 191,51
İxracın aylıq artımı	-	-205 663,26	-867 675,19	1 829 200,44	-249 532,61	-530 285,88	-	-	-	-	-	-	-
İdxalın aylıq artımı	-	20 636,81	-44 864,33	160 193,52	-17 784,71	126 122,08	-	-	-	-	-	-	-



Əlavə 2

Mal qrupları üzrə ixrac və idxal

Mal qrupunun kodu	Mal qrupunun adı	İxrac		İdxal	
		Min ABŞ dolları ilə	Ümumi ixraca nisbətən %-lə	Min ABŞ dolları ilə	Ümumi idxala nisbətən %-lə
A	B	1	2	3	4
	Cəmi	18 479 217,61	100,00	6 356 973,90	100,00
01	Diri heyvanlar	367,36	0,00	25 508,52	0,40
02	Ət və qida üçün yararlı ət əlavələri	606,60	0,00	33 927,18	0,53
03	Balıqlar və xərçəngkimilər, mollyusklar və digər su onuğasızları	178,42	0,00	13 499,10	0,21
04	Süd məhsulları; quş yumurtası; təbii bal, başqa yerdə adı çəkilməyən və təsnif olunmayan heyvan mənşəli ərzaq məhsulları	2 218,47	0,01	95 935,37	1,51
05	Başqa yerdə adı çəkilməyən və ya təsnif olunmayan heyvan mənşəli məhsullar	2 590,62	0,01	780,58	0,01
06	Canlı ağaclar və digər bitkilər; bitkilərin kökləri, soğanaqları və digər analogi hissələri; kəsilmiş çiçəklər və dekorativ bitkilər	497,93	0,00	15 808,01	0,25
07	Tərəvəz və bəzi yeməli meyvəköklülər və kök yumrular	171 545,30	0,93	51 003,61	0,80
08	Yeməli meyvələr və qoz-fındıq; sitrus meyvələrinin qabıqları və ya qovun qabıqcıqları	156 564,32	0,85	81 317,48	1,28
09	Qəhvə, çay, maté və ya paraqvay çayı və ədviyyatlar	6 352,09	0,03	40 250,01	0,63
10	Dənli bitkilər	3 636,63	0,02	190 319,58	2,99
11	Unüytmə-yarma sənayesi məhsulları; sənəni; nişastalar; inulin; buğda kleykovinası	246,16	0,00	17 215,26	0,27
12	Yağlı toxum və bar; digər toxumlar, bar və taxıl; dərman bitkiləri və texniki məqsədlər üçün bitkilər; saman və yem	3 872,68	0,02	30 921,00	0,49
13	Təmizlənməmiş təbii şellak; kitrələr, qatranlar və digər bitki şirələri və ekstraktları	0,88	0,00	597,14	0,01
14	Toxuma (hörgü) məmulatlarının hazırlanması üçün bitki mənşəli materiallar; başqa yerdə adı çəkilməyən və ya təsnif olunmayan digər bitki mənşəli məhsullar	646,17	0,00	158,85	0,00
15	Heyvan və ya bitki mənşəli piylər və yağlar və onların parçalanması nəticəsində alınan məhsullar; hazır yeyinti piyləri; heyvan və ya bitki mənşəli mumlar	16 088,02	0,09	138 614,52	2,18
16	Ətdən, balıqdan və ya xərçəngkimilərdən, mollyusklardan və ya digər su onuğasızlarından alınan hazır məhsullar	490,46	0,00	22 531,95	0,35
17	Şəkər və şəkərdən hazırlanan qənnadı məmulatları	10 519,65	0,06	93 952,16	1,48
18	Kakao və ondan hazırlanan məhsullar	4 680,55	0,03	44 914,50	0,71

A	B	1	2	3	4
19	Taxıldan, undan, nişastadan və ya süddən alınan hazır məhsullar; un qənnadı məmulatları	3 919,64	0,02	69 940,91	1,10
20	Tərəvəzlərin, meyvələrin, qoz-fındığın və ya bitkilərin digər hissələrinin emal məhsulları	10 642,57	0,06	29 191,78	0,46
21	Müxtəlif ərzaq məhsulları	1 453,18	0,01	71 340,90	1,12
22	Alkoqollu və alkoqolsuz içkilər və sirkə	6 392,34	0,03	40 520,20	0,64
23	Yeyinti sənayesinin qalıqları və tullantıları; heyvanlar üçün hazır yemlər	7 863,34	0,04	46 002,22	0,72
24	Tütün və tütünün sənaye əvəzediciləri	11 414,76	0,06	40 463,18	0,64
25	Duz; kükürd; torpaq və daş; suvaq materialları, əhəng və sement	23 601,06	0,13	17 266,32	0,27
26	Filizlər, şlaklar və kül	14 119,06	0,08	615,47	0,01
27	Mineral yanacaq, neft və onların qovulma məhsulları; bitum tərkibli maddələr; mineral mumlar	17 090 445,08	92,48	447 135,39	7,03
28	Qeyri-üzvi kimya məhsulları; qiymətli metalların, nadir torpaq metallarının, radioaktiv elementlərin və ya izotopların qeyri-üzvi və ya üzvi birləşmələri	5 413,74	0,03	60 743,49	0,96
29	Üzvi kimyəvi birləşmələr	73 575,54	0,40	25 067,97	0,39
30	Əczaçılıq məhsulları	1 531,52	0,01	330 814,52	5,20
31	Gübrələr	99 221,15	0,54	31 724,08	0,50
32	Aşılavıcı və boyayıcı ekstraktlar, tanninlər və onların törəmələri; boyaqlar, piqmentlər və digər boyayıcı maddələr; boyalar və laklar; zamzakarlar və digər mastikalar; tipografiya boyaqları, mürəkkəblər, tuş	2 401,87	0,01	33 303,92	0,52
33	Efir yağları və rezinoidlər; ətriyyat, kosmetik və tualet vasitələri	1 853,20	0,01	84 013,57	1,32
34	Sabun, səthi-aktiv üzvi maddələr, yuyucu vasitələr, sürtkü materialları, süni və hazır mumlar, təmizləmə və cilalama üçün tərkiblər, şamlar və analoji məmulatlar, yapma üçün pasta, plastilin, «dş müalicəsi mumu»	790,48	0,00	55 971,05	0,88
35	Zülal tərkibli maddələr; modifikasiya olunmuş nişastalar; yapışqanlar; fermentlər	25,62	0,00	8 010,77	0,13
36	Partlayıcı maddələr; pirotexnika məmulatları; kibritlər; pirofor ərintilər; bəzi yanar maddələr	6,01	0,00	7 821,79	0,12
37	Foto və kino malları	0,01	0,00	2 174,51	0,03
38	Digər kimyəvi məhsullar	3 638,78	0,02	117 821,96	1,85
39	Plastmassa və onlardan hazırlanan məmulatlar	170 311,88	0,92	223 920,12	3,52
40	Kauçuk, rezin və onlardan hazırlanan məmulatlar	269,58	0,00	72 499,65	1,14
41	Emal olunmamış gön (təbii xəzdən başqa) və aşıllanmış dəri	7 342,42	0,04	271,57	0,00
42	Dəri məmulatları; sərraclıq-yəhər məmulatları və qoşqu ləvazimatları; yol ləvazimatları, qadın çantaları və analoji mallar; heyvanların bağırsaqlarından hazırlanan məmulatlar (barama fibroindən olan liflər istisna olmaqla)	60,15	0,00	10 673,93	0,17
43	Təbii və süni xəz; ondan hazırlanan məmulatlar	0,12	0,00	73,91	0,00
44	Oduncaq və ondan hazırlanan məmulatlar; ağac kömürü	2 313,21	0,01	165 784,55	2,61
45	Mantar və ondan hazırlanan məmulatlar	0,00	0,00	356,58	0,01
46	Küləşdən, alfadən və digər materiallardan hörmə üçün hazırlanan məmulatlar; səbət məmulatları və hörülmiş məmulatlar	0,12	0,00	206,11	0,00

A	B	1	2	3	4
47	Oduncaqdan və ya digər lifli sellüloz materiallardan hazırlanan kütlə; regenerasiya edilən kağız və karton (makulatura və tullantılar)	21,93	0,00	27,87	0,00
48	Kağız və karton; kağız kütlədən, kağızdan və ya kartondan hazırlanan məmulatlar	1 168,54	0,01	113 318,32	1,78
49	Çap kitablar, qəzetlər, reproduksiyalar və poliqrafiya sənayesinin digər məmulatları; əlyazmalar, makinada yazılan mətnlər və planlar	407,48	0,00	23 002,11	0,36
50	İpək	1 250,37	0,01	6,50	0,00
51	Yun, zərif və ya qaba heyvan tükü; at tükündən iplik və parça	0,00	0,00	161,37	0,00
52	Pambıq	164 589,80	0,89	2 714,82	0,04
53	Digər bitki mənşəli toxuculuq lifləri; kağız iplik və kağız iplikdən parçalar	0,00	0,00	2 053,64	0,03
54	Kimyəvi saplar, kimyəvi toxuculuq materialından olan yastı və analoji saplar	160,85	0,00	22 423,29	0,35
55	Kimyəvi liflər	27,30	0,00	9 364,85	0,15
56	Pambıq (vata), keçə və ya fətr və toxunmamış materiallar; xüsusi iplik; ciyə (viş), kəndir, kanat və trosar və onlardan məmulatlar	82,90	0,00	19 348,92	0,30
57	Xalçalar və digər toxunma döşəmə örtükləri	81,67	0,00	7 373,53	0,12
58	Xüsusi parçalar; taftinqli (baftalı) toxuculuq materialları; krujevalar; qobelenbr; bəzək materialları; tikmələr	26,31	0,00	3 838,27	0,06
59	Həpədurulmuş, üzvlüklü, təkrarlanmış toxuculuq materialları; texniki təyinatlı toxuculuq məmulatları	5,61	0,00	4 666,31	0,07
60	Maşınla və əllə toxunma trikotaj parçalar	0,00	0,00	14 064,65	0,22
61	Maşınla və ya əllə toxunmuş trikotaj geyim əşyaları və geyim ləvazimatları	391,46	0,00	66 556,82	1,05
62	Paltar və geyim ləvazimatları, maşınla və ya əllə toxunmuş trikotajdan başqa	733,78	0,00	51 514,82	0,81
63	Digər hazır toxuculuq məmulatları; dəstlər; işlənmiş geyimlər və toxuculuq məmulatları; cır-cındır	12 041,15	0,07	18 865,91	0,30
64	Ayaqqabılar, getrlər və analoji məmulatlar; onların hissələri	330,57	0,00	44 039,38	0,69
65	Baş geyimləri və onların hissələri	29,93	0,00	2 228,22	0,04
66	Çətirlər, gündən qoruyucu çətirlər, çəliklər, çəlik-oturacaqlar, qırmanc, minik atları üçün qamçılar və onların hissələri	0,18	0,00	326,95	0,01
67	Emal edilmiş blək və pərgü və onlardan hazırlanmış məmulatlar; süni çiçəklər; insan saçından məmulatlar	0,36	0,00	1 033,05	0,02
68	Daş, gips, sement, asbest, slyuda və analoji materialdan məmulatlar	1 874,03	0,01	31 982,17	0,50
69	Keramika məmulatları	382,72	0,00	53 524,66	0,84
70	Şüşə və ondan hazırlanan məmulatlar	7 948,72	0,04	42 207,99	0,66
71	Təbii və ya yetişdirilmiş mirvari, qiymətli və ya azqiymətli daşlar, qiymətli metallar, üzərinə qiymətli metal çəkilmiş metallar və onlardan hazırlanan məmulatlar; bijuteriya; sikkələr	81 366,46	0,44	16 242,34	0,26
72	Qara metallar	49 022,65	0,27	205 714,82	3,24
73	Qara metallardan məmulatlar	17 815,91	0,10	239 269,43	3,76
74	Mis və ondan hazırlanan məmulatlar	24 573,49	0,13	8 491,63	0,13
75	Nikel və ondan hazırlanan məmulatlar	0,00	0,00	1 382,92	0,02
76	Alüminium və ondan hazırlanan məmulatlar	137 541,49	0,74	86 131,34	1,35

A	B	1	2	3	4
78	Qurğuşun və ondan hazırlanan məmulatlar	6 756,87	0,04	92,63	0,00
79	Sink və ondan hazırlanan məmulatlar	548,21	0,00	1 003,86	0,02
80	Qalay və ondan hazırlanan məmulatlar	0,00	0,00	189,43	0,00
81	Digər qiymətsiz metallar; metal keramikas; onlardan hazırlanan məmulatlar	0,46	0,00	1 738,52	0,03
82	Qiymətsiz metallardan alətlər, qurğular, bıçaq məmulatları, qaşıqlar və çəngəllər; onların qiymətsiz metallardan olan hissələri	455,25	0,00	21 234,71	0,33
83	Qiymətsiz metallardan hazırlanan digər məmulatlar	275,73	0,00	31 176,65	0,49
84	Nüvə reaktorları, qazanlar, avadanlıq və mexaniki qurğular; onların hissələri	26 031,98	0,14	776 024,22	12,21
85	Elektrik maşınları və avadanlıqları, onların hissələri; səsyazma və səsləndirmə aparaturası, televiziya təsvirlərinin və səslərinin yazılması və canlandırılması üçün aparatura, onların hissələri və ləvazimatları	7 765,20	0,04	499 690,67	7,86
86	Dəmiryol lokomotivləri və ya mühərrikli tramvay vaqonları, dəmiryol nəqliyyat vasitələri və onların hissələri; dəmiryol və ya tramvay xətləri üçün yol avadanlıqları və qurğuları, onların hissələri; mexaniki signal avadanlıqları	900,53	0,00	140 162,52	2,20
87	Yerüstü nəqliyyat vasitələri, dəmiryolu və tramvay nəqliyyat vasitələrindən başqa, və onların hissələri və ləvazimatları	4 606,74	0,02	586 286,51	9,22
89	Gəmilər, qayıqlar və üzən konstruksiyalar	434,99	0,00	39 570,00	0,62
90	Optik, fotoqrafik, kinematoqrafiya, ölçü, nəzarət, ən dəqiq, tibbi və ya cərrahiyyə alətləri və aparatları; onların hissələri və ləvazimatları	3 616,66	0,02	114 658,21	1,80
91	Bütün növ saatlar və onların hissələri	8,85	0,00	10 855,15	0,17
92	Musiqi alətləri; onların hissələri və ləvazimatları	3,11	0,00	842,65	0,01
94	Mebel; yataq ləvazimatları, döşəklər, döşək əsasları, divan yastıqları və analoji doldurulma mebel ləvazimatları; lampalar və işıqlandırıcı avadanlıqlar; işıq tablo və lövhələri, analoji məmulatlar; yığma tikinti konstruksiyaları	3 969,15	0,02	81 776,06	1,29
95	Oyuncaqlar, oyunlar və idman inventarı; onların hissələri və ləvazimatları	26,30	0,00	18 260,28	0,29
96	Müxtəlif hazır məmulatlar	304,45	0,00	33 917,52	0,53
97	İncəsənət əsərləri, kolleksiya əşyaları və antikvariat	129,14	0,00	63,90	0,00

Əlavə 3

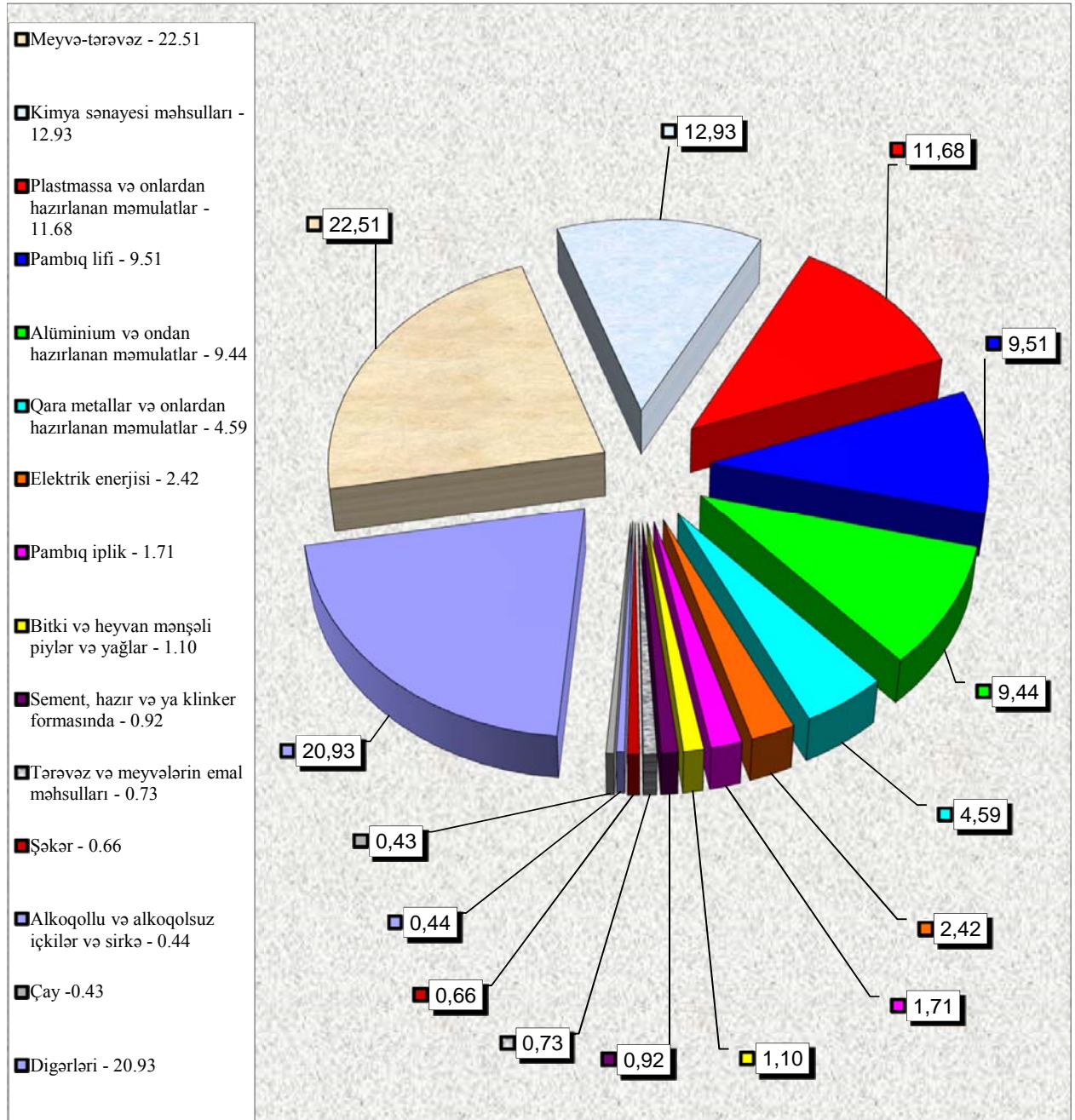
İxracda əsas mallar

(min ABŞ dolları)

№	XİF MN üzrə malın kodu	Malın adı	2022-ci ilin ilk 6 ayı		2022-ci ilin ilk 6 ayının ixracına nisbətən, %-lə	2022-ci ilin ilk 6 ayının qeyri-neft sektoru üzrə ixracına nisbətən, %-lə
			Miqdar	Statistik dəyər		
		İxrac - cəmi	-	18 479 217,61	100,00	-
I.	2709-2715	Neft-qaz sektoruna daxil olan mallar üzrə	-	17 021 595,89	92,11	-
	270900	Bitumlu süxurlardan alınmış xam neft və xam neft məhsulları, ton	12 915 622,66	9 361 250,13	50,66	-
	2710	Xam məhsullardan başqa, bitumlu süxurlardan alınmış neft və neft məhsulları; tərkibində neft və ya neft məhsullarının miqdarı 70 kütlə % və ya daha çox olan məhsullar, ton	302 246,94	182 023,90	0,99	-
	271121	Təbii qaz, qaz halında, min kub metr	11 364 844,71	7 440 434,54	40,26	-
	27131	Neft koksu, ton	69 456,50	13 171,82	0,07	-
	271320	Neft bitumu, ton	74 483,36	20 855,74	0,11	-
		Digərləri	-	3 859,76	0,02	-
II.		Neft-qaz sektoruna daxil olmayan mallar üzrə	-	1 457 621,72	7,89	100,00
	07-08	Meyvə-tərəvəz, ton	306 376,41	328 109,62	1,78	22,51
		ondan:				
	0701	Kartof, ton	78 156,41	35 059,15	0,19	2,41
	0702	Tomat, ton	105 779,63	126 867,82	0,69	8,70
	0802 2	Meşə fındığı, ton	10 280,20	57 323,11	0,31	3,93
	0808 10	Alma, ton	18 680,14	12 530,06	0,07	0,86
	0810 70	Xurma, ton	39 075,65	29 669,59	0,16	2,04
	0810907501	Nar, ton	1 541,27	2 424,00	0,01	0,17

№	XİF MN üzrə malın kodu	Malın adı	2022-ci ilin ilk 6 ayı		2022-ci ilin ilk 6 ayının ixracına nisbətən, %-lə	2022-ci ilin ilk 6 ayının qeyri-neft sektoru üzrə ixracına nisbətən, %-lə
			Miqdar	Statistik dəyər		
	0902	Çay, ton	1 081,75	6 263,69	0,03	0,43
	15	Bitki və heyvan mənşəli piylər və yağlar, ton	9 017,19	16 088,02	0,09	1,10
	1701	Şəkər, ton	14 923,67	9 635,15	0,05	0,66
	20	Tərəvəz və meyvələrin emal məhsulları, ton	8 611,00	10 642,57	0,06	0,73
	22	Alkoqollu və alkoqolsuz içkilər və sirkə, min ABŞ dolları	-	6 392,34	0,03	0,44
	2523	Sement, hazır və ya klinker formasında, ton	308 432,47	13 346,79	0,07	0,92
	2716	Elektrik enerjisi, min kVt/saat	623 903,73	35 213,00	0,19	2,42
	28-38	Kimya sənayesi məhsulları, ton	418 621,26	188 457,92	1,02	12,93
		ondan:				
	2905 11	metanol (metil spirti), ton	232 578,68	70 678,36	0,38	4,85
	3102	azot gübrəsi, ton	153 026,51	98 783,39	0,53	6,78
	39	Plastmassa və onlardan hazırlanan məmulatlar, ton	155 907,47	170 311,88	0,92	11,68
		ondan:				
	3901	polietilen, ilkin formalarda, ton	48 301,50	68 729,35	0,37	4,72
	390210	polipropilen, ilkin formalarda, ton	27 159,95	40 984,04	0,22	2,81
	390230	propilenin sopolimerləri, ilkin formalarda, ton	7 202,75	11 844,43	0,06	0,81
	5201-5203	Pambıq lifi, ton	59 211,70	138 680,96	0,75	9,51
	5204-5207	Pambıq iplik, ton	5 940,82	24 859,54	0,13	1,71
	72-73	Qara metallar və onlardan hazırlanan məmulatlar, ton	71 729,17	66 838,56	0,36	4,59
	76	Alüminium və ondan hazırlanan məmulatlar, ton	37 115,82	137 541,49	0,74	9,44
		Digərləri	-	305 240,20	1,67	20,93

Əlavə 3-də göstərilmiş qeyri-neft məhsullarının ixracında əsas malların faizlə xüsusi çəkisi



Əlavə 3.1

Xam neftin ixrac olunduğu ölkələr *

(min ABŞ dolları)

XİF MN üzrə malın kodu	Malın adı	Ölkələr	Miqdar (ton)	Statistik dəyər
2709 00	Bitumlu süxurlardan alınmış xam neft və xam neft məhsulları	Cəmi	12 915 622,66	9 361 250,13
		İtaliya	5 081 468,34	3 606 011,28
		İsrail	1 280 680,08	930 353,43
		Hindistan	959 145,53	770 016,57
		Böyük Britaniya	753 066,40	594 153,70
		Portuqaliya	607 944,06	428 162,99
		İspaniya	470 851,18	340 267,43
		Tunis	433 281,71	326 185,84
		Çexiya	424 859,05	307 323,00
		Ukrayna	506 349,30	304 515,94
		Almaniya	351 003,97	258 524,91
		İsveçrə	264 864,95	232 002,72
		Tailand	368 473,28	231 496,55
		Xorvatiya	177 242,85	156 172,13
		İrlandiya	176 574,63	123 084,49
		Türkiyə	218 277,77	120 136,76
		Vyetnam	137 774,98	117 729,67
		Tayvan (Çinin əyaləti)	138 543,45	115 684,58
		İndoneziya	124 597,09	105 808,54
		Rumıniya	170 203,55	103 202,37
		Avstriya	109 334,96	70 873,87
		Avstraliya	75 725,01	61 669,02
		Belarus	84 893,31	57 590,07
		Rusiya	465,51	282,82
		Gürcüstan	1,70	1,44

* - hesabat dövründə gömrük orqanlarında rəsmiləşdirilməsi başa çatdırılmış ixrac olunan xam neftin dəyərinə dair məlumatlar nəzərə alınmışdır

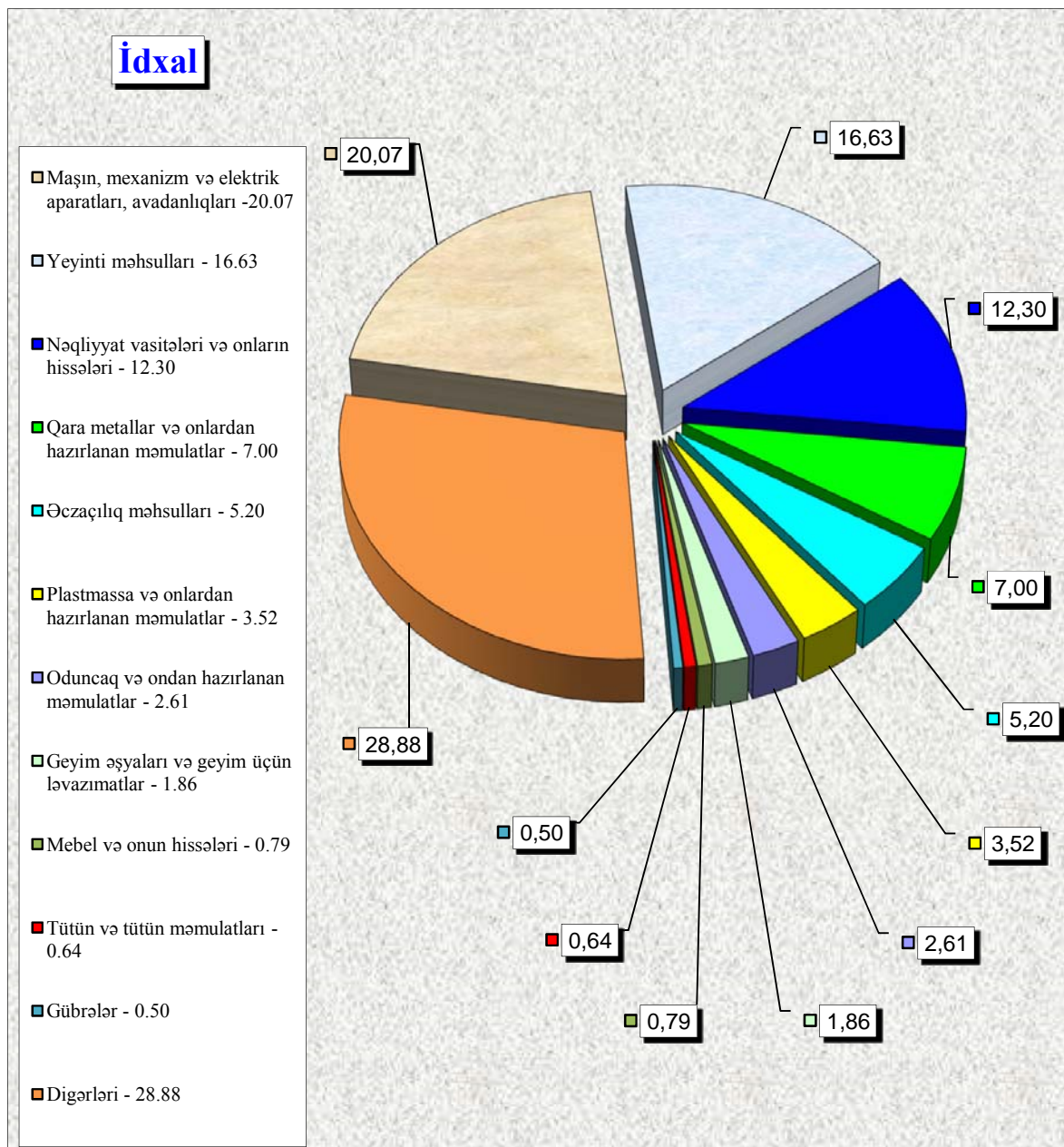
Əlavə 4

İdxalda əsas mallar

(min ABŞ dolları)

XİF MN üzrə malın kodu	Malın adı	2022-ci ilin ilk 6 ayı		2022-ci ilin ilk 6 ayının idxalına nisbətən %-lə
		Miqdar	Statistik dəyər	
	İdxal - cəmi	-	6 356 973,90	100,00
02-04, 07-11, 1201-1208, 15-22	Yeyinti məhsulları, min ABŞ dolları	-	1 056 946,18	16,63
	ondan:			
02	Ət, ton	20 176,92	33 927,18	0,53
0401-0402	Süd və qaymaq, ton	5 218,24	8 194,66	0,13
0405	Kərə yağı və süddən hazırlanmış digər yağlar, ton	10 777,30	61 187,72	0,96
07-08	Meyvə-tərəvəz, ton	222 501,61	132 321,10	2,08
0902	Çay, ton	7 146,03	35 346,18	0,56
1001	Buğda, ton	400 748,71	142 965,82	2,25
1003	Arpa, ton	833,70	353,28	0,01
1005	Qarğıdalı, ton	38 048,65	14 091,94	0,22
1006	Düyü, ton	31 572,63	26 606,89	0,42
15	Bitki və heyvan mənşəli piylər və yağlar, ton	82 324,27	138 614,52	2,18
24	Tütün və tütün məmulatları, min ABŞ dolları	-	40 463,18	0,64
30	Əczaçılıq məhsulları, ton	15 449,39	330 814,52	5,20
31	Gübrələr, ton	38 245,41	31 724,08	0,50
39	Plastmassa və onlardan hazırlanan məmulatlar, ton	99 833,20	223 920,12	3,52
44	Oduncaq və ondan hazırlanan məmulatlar, min ABŞ dolları	-	165 784,55	2,61
61-62	Geyim əşyaları və geyim üçün ləvazimatlar, min ABŞ dolları	-	118 071,64	1,86
72-73	Qara metallar və onlardan hazırlanan məmulatlar, ton	309 355,91	444 984,26	7,00
84-85	Maşın, mexanizm, elektrik aparatları, avadanlıqlar və onların hissələri, min ABŞ dolları	-	1 275 714,89	20,07
86-89	Nəqliyyat vasitələri və onların hissələri, min ABŞ dolları	-	781 646,48	12,30
9401-9403	Mebel və onun hissələri, min ABŞ dolları	-	50 278,06	0,79
	Digərləri	-	1 836 625,95	28,88

Əlavə 4-də göstərilmiş idxal əməliyyatlarında əsas malların xüsusi çəkisi, faizlə



Əlavə 5.1

Ticarət dövriyyəsində əsas ölkələr

Ölkələrin adı	Min ABŞ dolları	Ümumi dövriyyəyə nisbətən %-lə
Cəmi	24 836 191,51	100,00
o cümlədən:		
İtaliya	9 116 532,84	36,71
Türkiyə	2 904 605,63	11,70
Rusiya	1 572 269,19	6,33
Çin	959 931,47	3,87
İsrail	949 892,97	3,82
Hindistan	895 945,91	3,61
Böyük Britaniya	720 446,19	2,90
Yunanistan	588 029,80	2,37
Almaniya	553 557,27	2,23
Ukrayna	456 443,80	1,84
Gürcüstan	437 794,20	1,76
Portuqaliya	434 544,87	1,75
İspaniya	383 635,62	1,54
İsveçrə	347 009,09	1,40
Çexiya	335 181,52	1,35
Digər ölkələr	4 180 371,15	16,82

İxracda əsas ölkələr

Ölkələrin adı	Min ABŞ dolları	Ümumi ixracə nisbətən %-lə
Cəmi	18 479 217,61	100,00
o cümlədən:		
İtaliya	8 972 232,51	48,55
Türkiyə	1 851 960,57	10,02
İsrail	934 022,74	5,05
Hindistan	805 574,29	4,36
Böyük Britaniya	607 775,28	3,29
Yunanistan	578 626,31	3,13
Portuqaliya	428 175,49	2,32
Rusiya	390 187,41	2,11
Gürcüstan	381 894,72	2,07
İspaniya	345 955,01	1,87
Tunis	326 214,45	1,77
Ukrayna	324 451,92	1,76
İsveçrə	316 626,44	1,71
Çexiya	308 861,65	1,67
Almaniya	272 330,47	1,47
Digər ölkələr	1 634 328,35	8,85

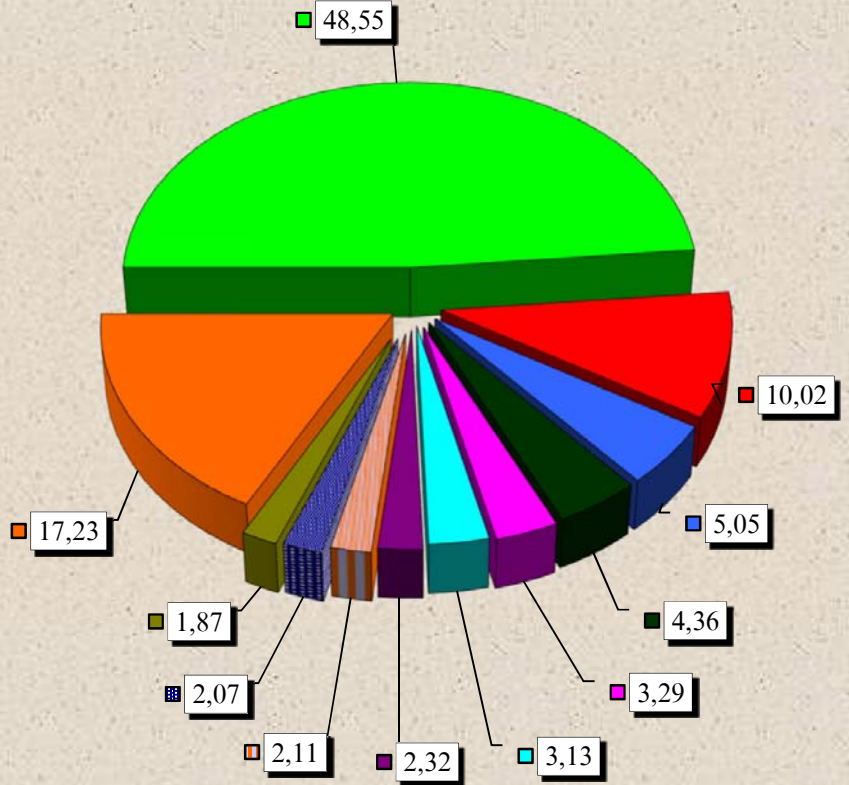
İdxalda əsas ölkələr

Ölkələrin adı	Min ABŞ dolları	Ümumi idxala nisbətən %-lə
Cəmi	6 356 973,90	100,00
o cümlədən:		
Rusiya	1 182 081,78	18,60
Türkiyə	1 052 645,06	16,56
Çin	942 455,28	14,83
Qazaxıstan	303 449,38	4,77
Almaniya	281 226,80	4,42
İran İslam Respublikası	221 459,84	3,48
Amerika Birləşmiş Ştatları	171 145,99	2,69
İtaliya	144 300,33	2,27
Ukrayna	131 991,89	2,08
Yaponiya	121 223,45	1,91
Koreya Respublikası	115 575,88	1,82
Türkmənistan	115 082,83	1,81
Fransa	112 813,81	1,77
Böyük Britaniya	112 670,92	1,77
Hindistan	90 371,61	1,42
Digər ölkələr	1 258 479,05	19,80

Əlavə 5.1-də göstərilmiş ixrac və idxal əməliyyatlarında əsas ölkələrin faizlə xüsusi çəkisi

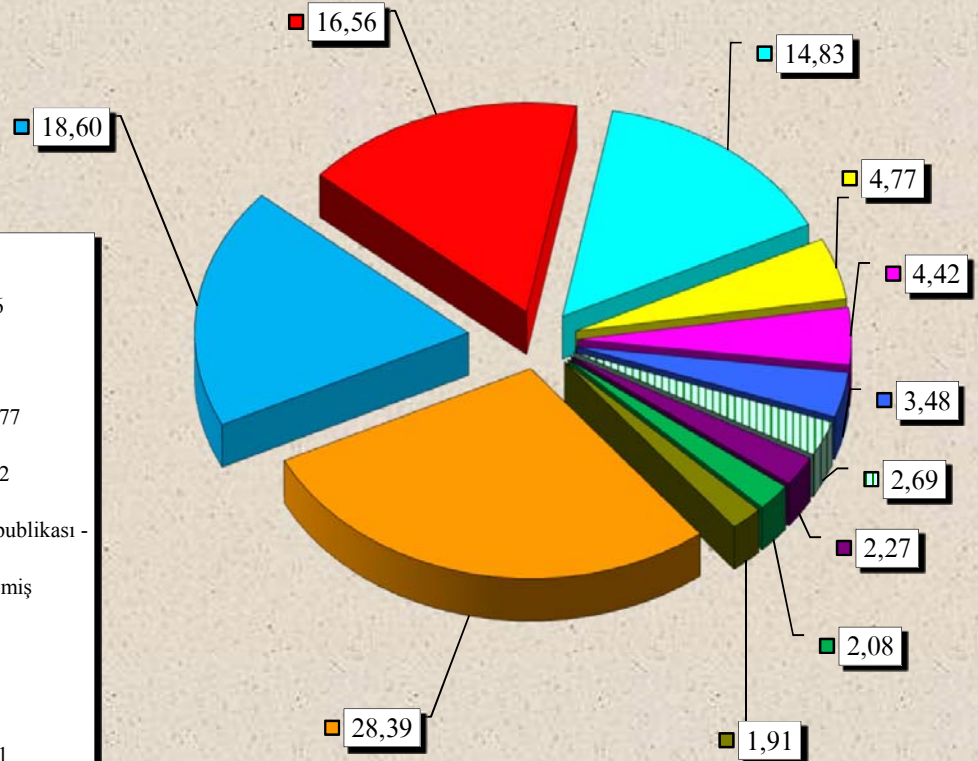
İxrac

İtaliya - 48.55
Türkiyə - 10.02
İsrail - 5.05
Hindistan - 4.36
Böyük Britaniya - 3.29
Yunanıstan - 3.13
Portuqaliya - 2.32
Rusiya - 2.11
Gürcüstan - 2.07
İspaniya - 1.87
Digər ölkələr - 17.23



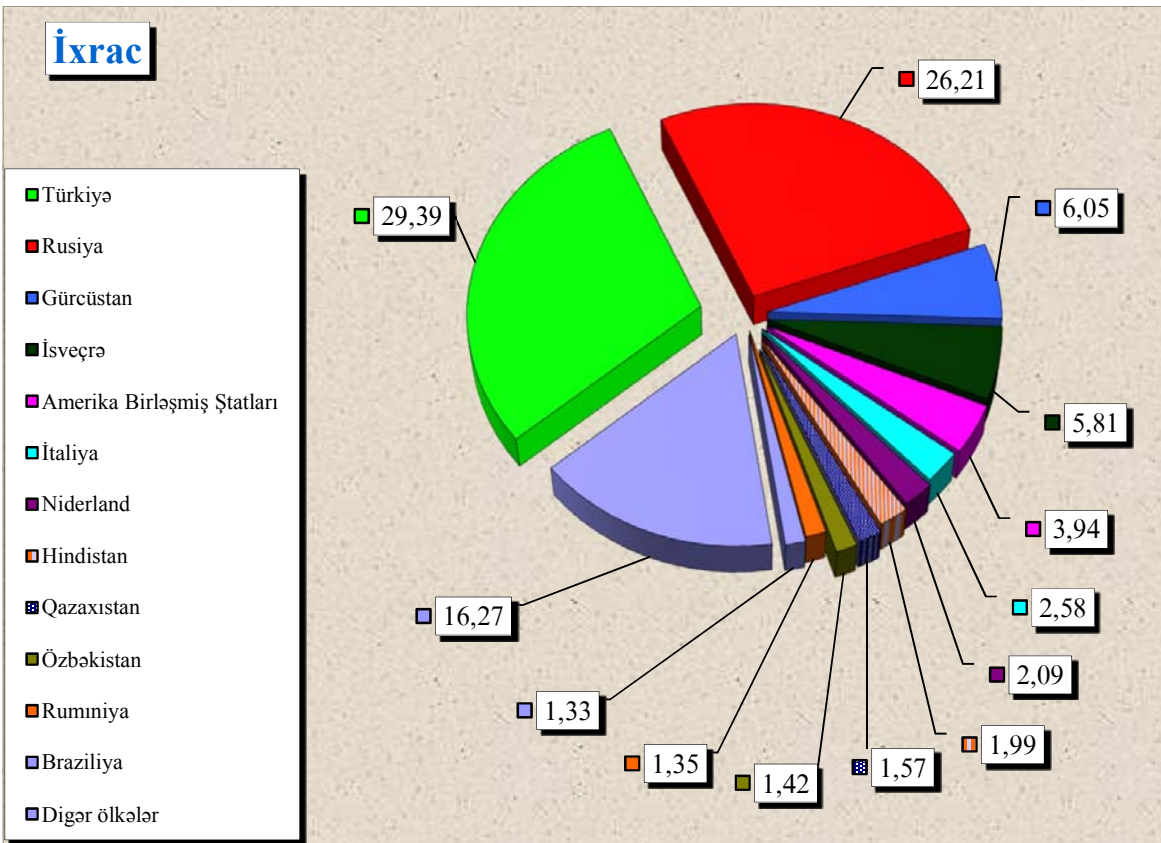
İdxal

Rusiya - 18.6
Türkiyə - 16.56
Çin - 14.83
Qazaxıstan - 4.77
Almaniya - 4.42
İran İslam Respublikası - 3.48
Amerika Birləşmiş Ştatları - 2.69
İtaliya - 2.27
Ukrayna - 2.08
Yaponiya - 1.91
Digər ölkələr - 28.39



Qeyri-neft məhsullarının ixrac olunduğu əsas ölkələr

Ölkələrin adı	Min ABŞ dolları	Ümumi ixrac nisbətən %-lə
Cəmi	1 457 621,72	100,00
o cümlədən:		
Türkiyə	428 403,01	29,39
Rusiya	382 004,72	26,21
Gürcüstan	88 241,51	6,05
İsveçrə	84 620,86	5,81
Amerika Birləşmiş Ştatları	57 468,82	3,94
İtaliya	37 656,98	2,58
Niderland	30 535,13	2,09
Hindistan	28 991,01	1,99
Qazaxıstan	22 906,84	1,57
Özbəkistan	20 703,72	1,42
Rumıniya	19 714,71	1,35
Braziliya	19 365,02	1,33
Digər ölkələr	237 009,39	16,27



Ölkələr üzrə ixrac və idxal

Ölkələrin adı	İxrac		İdxal	
	Min ABŞ dolları ilə	Ümumi ixraca nisbətən %-lə	Min ABŞ dolları ilə	Ümumi idxala nisbətən %-lə
A	1	2	3	4
Cəmi	18 479 217,61	100,00	6 356 973,90	100,00
MDB ölkələri üzrə cəmi	860 964,68	4,66	1 867 447,60	29,38
Belarus	75 805,03	0,41	64 253,78	1,01
Qazaxıstan	23 224,37	0,13	303 449,38	4,77
Qırğızıstan	945,61	0,01	3 283,25	0,05
Moldova	10 741,70	0,06	2 018,88	0,03
Özbəkistan	22 221,19	0,12	65 257,21	1,03
Rusiya	390 187,41	2,11	1 182 081,78	18,60
Tacikistan	2 558,63	0,01	28,60	0,00
Türkmənistan	10 828,83	0,06	115 082,83	1,81
Ukrayna	324 451,92	1,76	131 991,89	2,08
Avropa İttifaqı ölkələri üzrə cəmi	11 533 428,19	62,41	985 525,88	15,50
Almaniya	272 330,47	1,47	281 226,80	4,42
Avstriya	71 177,71	0,39	36 779,15	0,58
Belçika	345,15	0,00	33 059,58	0,52
Bolqarıstan	49 853,47	0,27	20 656,38	0,32
Çexiya	308 861,65	1,67	26 319,87	0,41
Danimarka	53,74	0,00	9 147,47	0,14
Estoniya	1 223,04	0,01	3 583,98	0,06
Finlandiya	281,15	0,00	11 758,84	0,18
Fransa	2 222,39	0,01	112 813,81	1,77
Xorvatiya	156 182,10	0,85	10 675,81	0,17
İrlandiya	123 192,55	0,67	13 052,73	0,21

A	1	2	3	4
İspaniya	345 955,01	1,87	37 680,61	0,59
İsveç	16 204,35	0,09	23 539,59	0,37
İtaliya	8 972 232,51	48,55	144 300,33	2,27
Kipr	8 424,97	0,05	1 103,60	0,02
Latviya	12 186,93	0,07	10 259,06	0,16
Litva	4 645,05	0,03	9 789,44	0,15
Lüksemburq	16 717,09	0,09	2 480,61	0,04
Macarıstan	570,20	0,00	19 793,64	0,31
Malta	125,95	0,00	47,78	0,00
Niderland	30 535,13	0,17	42 477,99	0,67
Polşa	2 884,75	0,02	51 117,65	0,80
Portuqaliya	428 175,49	2,32	6 369,37	0,10
Rumıniya	129 945,57	0,70	35 219,83	0,55
Slovakiya	226,62	0,00	23 173,60	0,36
Sloveniya	248,82	0,00	9 694,86	0,15
Yunanıstan	578 626,31	3,13	9 403,49	0,15
Digər ölkələr üzrə cəmi	6 084 824,74	32,93	3 504 000,42	55,12
Albaniya	314,05	0,00	712,94	0,01
Amerika Birləşmiş Ştatları	81 120,95	0,44	171 145,99	2,69
Amerika Samoası	0,00	0,00	1,39	0,00
Anqola	15,35	0,00	38,73	0,00
Argentina	11 284,98	0,06	22 953,98	0,36
Aruba	6,13	0,00	0,00	0,00
Avstraliya	61 728,96	0,33	21 777,83	0,34
Baqladək	1 859,34	0,01	7 768,71	0,12
Barbados	0,00	0,00	0,77	0,00
Benin	77,35	0,00	0,00	0,00
Bermud adaları	25,04	0,00	0,00	0,00
Bəhreyn	142,23	0,00	304,90	0,00
Birləşmiş Ərəb Əmirlikləri	9 718,99	0,05	15 226,05	0,24
Tanzaniya	0,00	0,00	190,88	0,00
Boliviya	0,27	0,00	16,27	0,00
Bosniya və Herseqovina	659,77	0,00	552,35	0,01

A	1	2	3	4
Böyük Britaniya	607 775,28	3,29	112 670,92	1,77
Braziliya	19 367,03	0,10	57 305,02	0,90
Bruney-Darüssalam	30,80	0,00	0,00	0,00
Cənubi Afrika Respublikası	0,12	0,00	2 337,23	0,04
Çili	0,00	0,00	1 718,20	0,03
Çin	17 476,19	0,09	942 455,28	14,83
Çinin xüs. inz. r-nu Honkonq	562,41	0,00	506,15	0,01
Çinin xüs. inz. r-nu Aomin (Makao)	0,00	0,00	0,91	0,00
Dominikan Respublikası	0,00	0,00	95,46	0,00
Ekvador	0,00	0,00	23 157,46	0,36
Ekvatorial Qvineya	7,72	0,00	0,00	0,00
Eritreya	0,00	0,00	9,77	0,00
Əfqanıstan	268,18	0,00	18,88	0,00
Əlcəzair	19,81	0,00	682,48	0,01
Filippinlər	0,00	0,00	2 685,27	0,04
Gürcüstan	381 894,72	2,07	55 899,47	0,88
Həbəşistan	65,25	0,00	97,94	0,00
Hindistan	805 574,29	4,36	90 371,61	1,42
Honduras	0,00	0,00	12,45	0,00
İndoneziya	105 936,72	0,57	62 429,25	0,98
İordaniya	197,47	0,00	2 413,35	0,04
İraq	13 743,94	0,07	98,11	0,00
İran İslam Respublikası	16 949,16	0,09	221 459,84	3,48
İslandiya	0,00	0,00	605,62	0,01
İsrail	934 022,74	5,05	15 870,23	0,25
İsveçrə	316 626,44	1,71	30 382,65	0,48
Fələstin	24,52	0,00	207,76	0,00
Kamboca	0,80	0,00	1 258,82	0,02
Kamerun	0,00	0,00	40,68	0,00
Kanada	280,25	0,00	7 234,14	0,11
Kayman adaları	9,70	0,00	0,00	0,00
Şimali Makedoniya Respublikası	0,00	0,00	630,74	0,01
Keniya	0,00	0,00	1 008,91	0,02

A	1	2	3	4
Kolumbiya	8,85	0,00	485,77	0,01
Koreya (KXDR)	0,00	0,00	0,03	0,00
Koreya Respublikası	42,58	0,00	115 575,88	1,82
Kosta-Rika	0,00	0,00	1 001,42	0,02
Kot-divuar	67,50	0,00	113,26	0,00
Kuba	0,00	0,00	141,05	0,00
Kurasao	0,00	0,00	77,53	0,00
Küveyt	304,00	0,00	37,92	0,00
Qabon	1,81	0,00	0,00	0,00
Qana	25,57	0,00	7,87	0,00
Qayana	6,14	0,00	0,00	0,00
Qəmər adaları	0,00	0,00	0,05	0,00
Qətər	510,11	0,00	618,16	0,01
Qrenada	0,00	0,00	0,01	0,00
Qrenlandiya	0,00	0,00	3,18	0,00
Quam (ABŞ)	0,00	0,00	0,37	0,00
Qvatemala	0,00	0,00	978,26	0,02
Laos (LXDR)	0,00	0,00	171,40	0,00
Lixtenşteyn	0,01	0,00	107,88	0,00
Livan	667,74	0,00	336,59	0,01
Liviya	27 349,97	0,15	0,00	0,00
Madaqaskar	0,00	0,00	259,07	0,00
Malavi	0,00	0,00	473,92	0,01
Malayziya	5 233,54	0,03	21 568,14	0,34
Maldiv adaları	81,41	0,00	0,00	0,00
Mali	0,00	0,00	0,87	0,00
Mavriki	0,00	0,00	51,24	0,00
Mavritaniya	0,00	0,00	7,53	0,00
Meksika	0,43	0,00	44 532,27	0,70
Men adası	12,89	0,00	0,00	0,00
Mərakeş	0,00	0,00	2 193,14	0,03
Misir	1 706,34	0,01	5 111,08	0,08
Monako	0,00	0,00	21,76	0,00

A	1	2	3	4
Monqolustan	218,99	0,00	41,50	0,00
Monteneqro	0,00	0,00	226,06	0,00
Myanma	159,08	0,00	877,98	0,01
Namibiya	48,19	0,00	0,00	0,00
Nauru	0,00	0,00	2,23	0,00
Nepal	0,00	0,00	57,06	0,00
Nigeriya	385,36	0,00	0,34	0,00
Nikaraqua	0,00	0,00	4,47	0,00
Niue (Yeni Zelanda)	0,00	0,00	0,002	0,00
Norveç	637,11	0,00	44 799,40	0,70
Oman	528,92	0,00	174,54	0,00
Pakistan	360,78	0,00	13 771,48	0,22
Panama	17,53	0,00	0,35	0,00
Paraqvay	0,00	0,00	185,86	0,00
Peru	656,25	0,00	1 185,94	0,02
Puerto-Riko (ABŞ)	0,00	0,00	110,10	0,00
Ruanda	0,00	0,00	6,88	0,00
Salvador	0,00	0,00	7,64	0,00
San-Marino	169,54	0,00	172,42	0,00
Seneqal	6,21	0,00	0,25	0,00
Serbiya	1 694,65	0,01	5 455,19	0,09
Seyşel adaları	0,00	0,00	7,52	0,00
Səudiyyə Ərəbistanı	2 444,57	0,01	6 701,44	0,11
Sinqapur	111,88	0,00	17 979,67	0,28
Sen-Marten (Niderland)	0,00	0,00	0,07	0,00
Surinam	0,00	0,00	0,07	0,00
Suriya Ərəb Respublikası	26,81	0,00	304,86	0,00
Svazilend	0,00	0,00	0,04	0,00
Syerra-Leone	0,00	0,00	2,86	0,00
Şimali Marian adaları (ABŞ)	0,00	0,00	0,56	0,00
Şri-Lanka	0,95	0,00	33 031,16	0,52
Tailand	231 568,66	1,25	36 852,95	0,58
Tayvan (Çinin əyaləti)	115 686,74	0,63	13 795,02	0,22
Toqo	108,90	0,00	0,00	0,00

A	1	2	3	4
Trinidad və Tobaqo	0,27	0,00	0,53	0,00
Tunis	326 214,45	1,77	2 953,29	0,05
Türkiyə	1 851 960,57	10,02	1 052 645,06	16,56
Uqanda	0,00	0,00	0,06	0,00
Uruqvay	0,00	0,00	13,38	0,00
Virgin adaları (ABŞ)	0,00	0,00	0,01	0,00
Vyetnam	118 017,55	0,64	49 924,18	0,79
Yamayka	0,00	0,00	1,50	0,00
Yaponiya	8 706,54	0,05	121 223,45	1,91
Yeni Zelanda	27,32	0,00	32 868,38	0,52
Yəmən	784,09	0,00	0,00	0,00
Zambiya	0,00	0,00	3,77	0,00
Zimbabve	0,00	0,00	378,65	0,01
Təyin olunmayıb	477,00	0,00	1,17	0,00

Əlavə 6

İxrac və idxalda keçirilən yüklərin daşınma vasitələri üzrə miqdarı (netto çəki ilə) və dəyəri

N/v kodu	Daşınma vasitələri	İxrac		İdxal		Cəmi	
		Netto çəki (ton)	Statistik dəyər (min ABŞ dolları)	Netto çəki (ton)	Statistik dəyər (min ABŞ dolları)	Netto çəki (ton)	Statistik dəyər (min ABŞ dolları)
10	Dəniz nəqliyyatı vasitələri	27 418,68	25 580,71	329 704,86	453 349,03	357 123,54	478 929,74
20	Dəmiryolu nəqliyyatı vasitələri	1 243 606,59	514 901,52	1 797 082,40	1 180 225,62	3 040 688,99	1 695 127,14
30	Avtomobil nəqliyyatı vasitələri	926 960,89	936 228,78	1 448 787,15	3 897 948,88	2 375 748,04	4 834 177,66
40	Hava nəqliyyatı vasitələri	31 338,22	129 279,89	4 767,80	640 203,23	36 106,02	769 483,12
50	Poçt göndərişi	5,04	1 505,14	158,46	40 712,08	163,50	42 217,22
70	Stasionar nəqliyyat vasitələri	21 376 719,04	16 870 517,21	229 376,20	36 372,97	21 606 095,24	16 906 890,18
90	Özü hərəkət edən vasitələr	265,09	1 204,37	17 500,90	108 162,08	17 765,99	109 366,45
	Yekun:	23 606 313,56	18 479 217,61	3 827 377,77	6 356 973,90	27 433 691,33	24 836 191,51

Qısa metodoloji izahat

“Azərbaycan Respublikası xarici ticarətinin gömrük statistikasi”na Azərbaycan Respublikasının digər ölkələrlə xarici ticarət əlaqələrinə dair məlumatlar daxil edilmişdir. Verilən göstəricilər ixrac və idxal olunan malların ölkə sərhədindən keçirilən zaman xarici iqtisadi fəaliyyət iştirakçıları tərəfindən tərtib olunan gömrük bəyannamələri əsasında Dövlət Gömrük Komitəsinin Vahid Avtomatlaşdırılmış İdarəetmə Sistemindən (VAİS) alınmışdır.

Xarici ticarət əlaqələrinə dair aşağıdakı göstəricilər daxil edilmişdir:

- büdcə daxilolmaları haqqında məlumat;
- xarici iqtisadi fəaliyyət iştirakçıları haqqında məlumat;
- ticarət əməliyyatlarının həcmi haqqında məlumat;
- idxal-ixrac əməliyyatlarının həcmnin ölkə qrupları (Müstəqil Dövlətlər Birliyi, Avropa İttifaqı), ölkələr, mal qrupları (Xarici İqtisadi Fəaliyyətin Mal Nomenklaturasının 2 rəqəmli kodları üzrə), əsas mallar, mülkiyyət növləri, sövdələşmə xarakterləri, daşınma vasitələri üzrə bölgüsü;
- gömrük hüquqpozmalarına qarşı mübarizə haqqında məlumat;

İdxal-ixrac əməliyyatlarının həcmnin dəyəri ABŞ dolları ilə verilmişdir.

Göstəricilər “Azərbaycan Respublikası Xarici Ticarətinin Gömrük Statistikasının Metodologiyası”na əsasən hazırlanmışdır. Xarici ticarətin gömrük statistikasının aparılması üçün ilkin məlumatlar malların gömrük rəsmiləşdirilməsində təqdim olunan gömrük bəyannamələrində göstərilən məlumatlar sayılır.

Azərbaycan Respublikası xarici ticarətinin gömrük statistikasi ümumi ticarət uçot sistemi əsasında aparılır.

Azərbaycan Respublikasının idxalına aşağıdakı mallar daxil edilir:

- sərbəst dövriyyə üçün buraxılış gömrük proseduru altında yerləşdirilən mallar;
- təkrar idxal gömrük proseduru altında yerləşdirilən mallar;
- daxildə emal xüsusi gömrük proseduru altında yerləşdirilən mallar;
- xaricdə emal xüsusi gömrük prosedurunun müddəti başa çatdıqdan sonra gətirilən mallar;
- ölkə ərazisinə gətirilib gömrük anbarı və sərbəst zona xüsusi gömrük prosedurları altında yerləşdirilən mallar;
- son istifadə xüsusi gömrük proseduru altında yerləşdirilən mallar;
- ölkə ərazisinə gətirilib dövlətin xeyrinə imtina edilən mallar;

Azərbaycan Respublikasının ixracına aşağıdakı mallar daxil edilir:

- ixrac gömrük proseduruna müvafiq olaraq göndərilən mallar;
- təkrar ixrac gömrük proseduruna müvafiq olaraq göndərilən mallar;
- daxildə emal edildikdən sonra göndərilən mallar;
- xaricdə emal xüsusi gömrük proseduruna müvafiq olaraq göndərilən mallar;
- gömrük anbarı və sərbəst zona xüsusi gömrük prosedurları altında yerləşdirilməsi başa çatandan sonra göndərilən mallar;
- son istifadə xüsusi gömrük prosedurunun müddəti bitdikdən sonra göndərilən mallar.

Gömrük statistikasının ümumi ticarət uçot sistemində aşağıdakı mallar nəzərə alınmır:

- ölkə ərazisindən tranzit keçən mallar;
- müvəqqəti gətirilən (aparılan) mallar;
- müvəqqəti saxlanc xüsusi gömrük proseduru altında yerləşdirilən mallar;
- gömrük anbarı, sərbəst zonada yerləşdirilən və ölkənin gömrük ərazisindən aparılmaq üçün nəzərdə tutulan daxili mallar;
- ölkənin ərazisində məhv edilən xarici mallar;
- səfirlik, konsulluq, beynəlxalq təşkilatların yanındakı nümayəndəliklərin və ölkənin xaricdə yerləşən digər rəsmi nümayəndəliklərinin fəaliyyətinin təmin edilməsi üçün ölkənin gömrük ərazisindən aparılan mallar;

- xarici ölkələrin səfirlik, konsulluq və digər rəsmi nümayəndəliklərinin, beynəlxalq təşkilatların nümayəndəliklərinin fəaliyyətinin təmin edilməsi üçün ölkənin gömrük ərazisinə gətirilən mallar;
- xaricdə dislokasiya olunan hərbi hissələr üçün keçirilən mallar;
- xarici dövlətin ərazisindən keçməklə gömrük orqanları arasında daşınan daxili mallar;
- təbii fəlakət və digər fəvqəladə vəziyyətlərin nəticələrini aradan qaldırmaq, qəza-xilas etmə tədbirlərini həyata keçirmək, o cümlədən zərərçəkmişlərə paylamaq və onlara yardım etmək məqsədilə keçirilən və sonradan qaytarılması nəzərdə tutulan mallar.

Malların gömrük sərhədindən keçirilmə xüsusiyyətlərinə uyğun olaraq onların gömrük statistikasında nəzərə alınıb-alınmaması müəyyən edilir.

Aşağıdakı mallar gömrük statistikasına daxil edilir:

- qeyri-monetar qızıl, ödəmə vasitəsi kimi olmayan qiymətli metallar;
- tədavüldə olmayan banknotlar, qiymətli kağızlar və sikkələr;
- barter müqavilələri vasitəsilə sərhəddən keçirilən mallar;
- alqı-satqısı dövlət hesabları vasitəsi ilə həyata keçirilən mülki və hərbi təyinatlı mallar;
- humanitar və texniki yardım;
- hədiyyə və bəxşislər;
- hərbi təyinatlı mallar;
- konsiqnasiya müqavilələri üzrə keçirilən mallar;
- xarici investisiyalı müəssisələrin nizamnamə fondu kimi gətirdiyi və öz istehsalı olaraq apardığı mallar;
- məlumat və proqram təminatı vasitələri;
- geriye qaytarılan mallar;
- şirkətin və müəssisələrin öz filialları və ya bölmələri arasında apardığı əməliyyatlar nəticəsində sərhəddən keçirilən mallar;
- ölkə limanlarında xarici ölkəyə məxsus gəmilərdən boşaldılan və ya Azərbaycana məxsus gəmilərin açıq dənizdə digər ölkəyə məxsus gəmilərdən əldə etdiyi balıq və digər dəniz məhsulları, dənizin dibindən çıxarılan minerallar;
- bunker yanacağı, ballast, ərzaq ehtiyatı və digər materiallar aşağıdakı hallarda nəzərə alınır:
 - Azərbaycan Respublikasının ərazisində xarici ölkəyə məxsus dəniz və çay gəmiləri, uçan aparatlara satıldıqda;
 - Azərbaycan Respublikasının ərazisində ölkənin dəniz və çay gəmiləri, uçan aparatlarının xarici ölkəyə məxsus dəniz və çay gəmiləri, uçan aparatlarından alındıqda və ya ölkə limanlarında xarici ölkəyə məxsus dəniz və çay gəmiləri, uçan aparatlarından boşaldıqda;
- poçtla və ya kuryer xidməti ilə göndərilən mallar (əgər malın həcmi və ya dəyəri qanunla müəyyən olunmuş həddən çox olarsa);
- işləyən qeyri-rezidentlər də daxil olmaqla, bütün kateqoriyalardan olan şəxslərin qanunla müəyyən edilmiş statistik müşahidə həddi normasından artıq keçirdiyi mallar;
- emal üçün və ya emal edildikdən sonra (hazır məhsul) keçirilən mallar;
- rüsumsuz ticarət mağazalarına göndərilən daxili mallar;
- təbii fəlakət və digər fəvqəladə vəziyyətlərin nəticələrini aradan qaldırmaq, qəza-xilas etmə tədbirlərini həyata keçirmək, o cümlədən zərərçəkmişlərə paylamaq və onlara yardım etmək məqsədilə keçirilən və sonradan qaytarılması nəzərdə tutulmayan mallar.

Aşağıdakı mallar gömrük statistikasına daxil edilmir:

- miqdarı və ya dəyəri statistik müşahidə həddini aşmayan mallar;
- ölkə ərazisindən tranzit keçən və ya ölkə ərazisində yalnız boşaldılıb yüklənən mallar;
- müvəqqəti aparılan və ya gətirilən mallar;

- monetar qızıl, tədavüldə olan milli və xarici valyuta (numizmatika məqsədləri üçün istifadə edilənlərdən başqa), qiymətli kağızlar;
- mülkiyyət hüquqları rezidentdən qeyri-rezidentə sərhədi keçirilmədən verilən qeyri-maliyyə aktivləri;
- kommersiya əməliyyatları predmeti olmayan mallar:
 - fiziki şəxslər tərəfindən şəxsi istifadə üçün keçirilən, miqdarı və dəyəri qanunla müəyyən olunmuş həddən çox olmayan mallar;
 - abunəçilərə göndərilən qəzet və jurnallar, digər dövrü nəşrlər;
 - xarici dövlətlərin diplomatik və digər nümayəndəliklərinin (səfirlik, konsulluq, elmi təşkilatlar və ya hərbi bazalar), həmçinin ölkə ərazisində yerləşən beynəlxalq təşkilatların keçirdikləri mallar;
 - konkret müştərinin ehtiyacları üçün hazırlanmış proqram təminatı və ya identifikasiya oluna bilən istənilən tip orijinal əsər yazılmış məlumat daşıyıcıları;
- beynəlxalq daşımaları həyata keçirən nəqliyyat vasitələri;
- beynəlxalq daşımaları həyata keçirən nəqliyyat vasitələrinin normal istismarı üçün nəzərdə tutulan texniki təchizat vasitələri, yanacaq və digər mallar;
- nəqliyyat vasitəsi sərnişinlərinin və heyət üzvlərinin istifadəsi üçün nəzərdə tutulan ərzaq ehtiyatı və digər mallar;
- Azərbaycana məxsus və ya rezidentlər tərəfindən icarəyə götürülmüş gəmilər tərəfindən tutularaq və ya istehsal olunaraq ölkəyə gətirilən dəniz məhsulları;
- ölkənin gömrük sərhədlərindən kənarında yerləşən Azərbaycana məxsus və ya rezidentlər tərəfindən icarəyə götürülən nəqliyyat vasitələri üçün aparılan yanacaq və sürtkü materialları;
- texniki xidmət göstərməsi üçün sərhəddən keçirilən nəqliyyat vasitələri;
- təmir olunmaq üçün sərhəddən keçirilən nəqliyyat vasitələri;
- sərgi eksponatları;
- idman yarışları, tamaşalar və analogi tədbirlər üçün keçirilən mallar;
- girov əşyaları və öhdəliyi təmin edən digər vasitələr;
- mal nümunələri;
- rüsumsuz ticarət mağazalarına gətirilən xarici mallar;
- sərhəddən keçirilən malların daşınması üçün qablaşdırma materialları;
- əvvəllər hər hansı bir gömrük proseduru altında yerləşdirilərək gömrük statistikasına daxil edilən və sonradan ölkədən çıxarılmadan gömrük proseduru dəyişdirilən mallar.

Malların statistik dəyəri idxal və ya ixraca dair bağlanmış müqavilələrin qiymətləri əsasında, Mərkəzi Bankın gömrük bəyannaməsinin buraxıldığı günə müəyyən etdiyi məzənnə üzrə ABŞ dolları ilə müəyyən edilərək vahid qiymət bazisinə gətirilir.

İdxalın dəyərinin qiymətləndirilməsi malın gömrük bəyannaməsində göstərilmiş SİF baza qiymətlərinə gətirilmiş faktura (kontrakt) dəyəri üzrə aparılır. SİF- (dəyər, sığorta, fraxt)-malın satış şərtidir ki, buna görə malın qiymətinə onun dəyəri, malın sığorta edilməsi və nəqli üzrə xərclər daxil edilir.

İxracın dəyərinin qiymətləndirilməsi malların gömrük bəyannaməsində göstərilmiş FOB baza qiymətlərinə gətirilmiş faktura (kontrakt) dəyəri üzrə aparılır. FOB (bortda azad)-malın satılma şərtidir ki, buna görə malın qiymətinə onun dəyəri, malın çatdırılması və gəmi bortuna yüklənməsi üzrə xərclər daxil edilir.