



**Azərbaycan Respublikası
Dövlət Gömrük Komitəsi**

Azərbaycan Respublikası Xarici Ticarətinin Gömrük Statistikası

**Hesabat dövrü:
01.01.2022 – 30.09.2022**

(Məlumatlar hesabat dövründən sonrakı ayın 15-dək olan dövr ərzində hazırlanmışdır)

1) **Xarici ticarətin gömrük statistikasının əsas göstəriciləri**

Göstəricilər	Milyon ABŞ dolları ilə	Min ABŞ dolları ilə	İxrac və idxalın xüsusi çəkisi, faizlə
Xarici ticarət dövriyyəsi	39 814.44	39 814 437.68	100.00
o cümlədən:			
İxrac	29 521.13	29 521 125.65	74.15
İdxal	10 293.31	10 293 312.03	25.85
Xarici ticarət saldosu	19 227.82	19 227 813.62	-

2) **Büdcə daxilolmaları haqqında məlumat**

Gömrük ödənişləri	Məbləğ (min AZN)
Gömrük rüsumları üzrə	1 024 384.00
ƏDV üzrə	3 034 744.40
Aksizlər üzrə	121 204.40
Yol vergisi üzrə	47 116.10
Cəmi	4 227 448.90

3) Xarici ticarət iştirakçıları haqqında məlumat

Göstəricilər	Miqdarı (ədəd)
Xarici ölkələrin sayı	178
Xarici ticarət iştirakçılarının sayı <i>o cümlədən:</i>	45 311
- Fiziki şəxslər üzrə	36 834
- Hüquqi şəxslər üzrə <i>o cümlədən:</i>	8 477
- dövlət sektoru	243
- özəl sektor	8 234

4) Ticarət əməliyyatlarının həcmi – 39 814 437.68 min ABŞ dolları

o cümlədən:

4.1. İdxal əməliyyatları üzrə 10 293 312.03 min ABŞ dolları

İdxal olunan malların çeşidlərinin sayı – 7 537 ədəd

Göstəricilər	Məbləğ (min ABŞ dolları)	İdxalda xüsusi çəkisi (faiz)	Əlavələr
Sektorlar üzrə			
Dövlət sektoru	1 751 235.99	17.01	
Özəl sektor	7 560 917.35	73.46	
Fiziki şəxslər	981 158.69	9.53	
Ölkə qrupları üzrə			
MDB ölkələri	3 039 304.12	29.53	Əlavə 5
Aİ ölkələri	1 653 225.82	16.06	
Digər ölkələr	5 600 782.09	54.41	
İdxal əməliyyatlarının həcmnin:			Əlavə 1
- yüksək həddi	1 425 017.86 (sentyabr)	-	
- aşağı həddi	953 007.97 (mart)	-	
- orta aylıq artım (+, -)	56 000.10	-	
Humanitar yük, təmənnasız kömək və texniki yardım	45 754.79	0.44	

4.2. İxrac əməliyyatları üzrə - 29 521 125.65 * min ABŞ dolları

İxrac olunan malların çeşidlərinin sayı - 3 375 ədəd

Göstəricilər	Məbləğ (min ABŞ dolları)	İxracda xüsusi çəkisi (faiz)	Əlavələr
Sektorlar üzrə			
Dövlət sektoru	12 911 113.81	43.74	
Özəl sektor	16 486 759.47	55.85	
Fiziki şəxslər	123 252.37	0.41	
Ölkə qrupları üzrə			
MDB ölkələri	1 171 692.38	3.97	Əlavə 5
Aİ ölkələri	19 389 450.57	65.68	
Digər ölkələr	8 959 982.70	30.35	
İxrac əməliyyatlarının həcmnin:			Əlavə 1
- yüksək həddi	4 085 984.58 (iyul)	-	
- aşağı həddi	2 013 325.62 (mart)	-	
- orta aylıq artım (+, -)	23 729.63	-	
Qeyri-neft sektoru (2709-2715 mal mövqeləri istisna olmaqla) üzrə ixracın həcmi	2 116 765.29	7.17	
Humanitar yük, təmənnasız kömək və texniki yardım	3 381.80	0.01	

* - hesabat dövründə gömrük orqanlarında rəsmiləşdirilməsi başa çatdırılmış ixrac olunan xam neft və təbii qazın dəyərində dair məlumatlar nəzərə alınmışdır

4.3. Avtomobillərin idxalı haqqında məlumat

XİF MN uzrə malın kodu	Malın adı	Miqdarı (ədəd)	Statistik dəyəri (min ABŞ dolları)
	Cəmi idxal olunmuşdur <i>o cümlədən:</i>	55 199	743 966.38
8702	Sürücü daxil olmaqla 10 nəfər və ya daha çox adam daşımaq üçün nəzərdə tutulmuş mühərrikli nəqliyyat vasitələri	337	46 321.36
8703	Əsasən adam daşımaq üçün nəzərdə tutulmuş minik avtomobilləri və digər mühərrikli nəqliyyat vasitələri	51 055	595 320.08
	ondan:		
870340, 870350, 870360, 870370	daxili yanma mühərriklə yanaşı elektrik mühərriklə də hərəkətə gətirilən nəqliyyat vasitələri	8 999	105 379.27
870380	yalnız elektrik mühərriklə hərəkətə gətirilən nəqliyyat vasitələri	301	10 142.68
8704	Yük daşımaq üçün mühərrikli nəqliyyat vasitələri	3 585	73 676.52
8705	Xüsusi təyinatlı mühərrikli nəqliyyat vasitələri	222	28 648.42

5) Sövdələşmə xarakterləri üzrə malların keçirilməsi

Sövdələşmə xarakterinin kodu və adı	İxrac		İdxal	
	dəyəri (min ABŞ doll.)	ixraca nisbətən %-lə	dəyəri (min ABŞ doll.)	idxala nisbətən %-lə
01 – Milli valyuta ilə hesablaşma	95 528.45	0.32	36 057.16	0.35
Sərbəst dönərli valyuta (SDV) ilə hesablaşmalar, o cümlədən:	13 645 803.97	46.22	8 939 983.88	86.85
21 – SDV ilə hesablaşma (dövlət krediti və dövlət kreditinin ödənişindən başqa) üzrə malların keçirilməsi	13 645 803.97	46.22	8 939 161.11	86.84
23 – Dövlət krediti üzrə malların keçirilməsi	0.00	0.00	817.58	0.01
26 – Dövlət kreditinin ödənilməsi hesabına malların keçirilməsi	0.00	0.00	5.19	0.00
Klirinq üzrə hesablaşmalar	0.00	0.00	88.74	0.00
36 – Dövlət kreditinin ödənişi hesabına malların keçirilməsi	0.00	0.00	88.74	0.00
Qapalı valyuta ilə hesablaşmalar, o cümlədən:	31 836.73	0.11	866 610.00	8.42
41 – Qapalı valyuta ilə hesablaşma (dövlət krediti və dövlət kreditinin ödənişindən başqa)	31 836.73	0.11	866 542.18	8.42
43 – Dövlət krediti üzrə malların keçirilməsi	0.00	0.00	67.82	0.00
Digər kommersiya əməliyyatları üzrə malların keçirilməsi	0.00	0.00	19.16	0.00
51 – Birbaşa mal mübadiləsi qaydası (barter sövdələşmələri) ilə malların keçirilməsi	0.00	0.00	19.16	0.00
Müəssisə və obyektlərin tikintisi haqqında saziş-öhdəlik hesabına malların keçirilməsi	0.00	0.00	20.31	0.00
72 – MDB ölkələri öhdəliyi hesabına malların keçirilməsi	0.00	0.00	20.31	0.00
80 – Digərləri	15 747 956.50	53.35	450 532.78	4.38
Cəmi	29 521 125.65	100.00	10 293 312.03	100.00

6) Daşınan yüklər haqqında məlumat

İstiqamət və nəqliyyatın növü	Miqdarı (ton)	Əlavələr
- İxrac <i>o cümlədən:</i>	35 334 686.23	Əlavə 6
dəniz nəqliyyatı	42 673.25	
dəmir yolu nəqliyyatı	1 995 811.85	
avtomobil nəqliyyatı	1 381 849.22	
hava nəqliyyatı	84 185.92	
poçt göndərişi	7.96	
stasionar nəqliyyat vasitələri	31 829 599.50	
özü hərəkət edən vasitələr	558.53	
- İdxal <i>o cümlədən:</i>	6 278 123.04	
dəniz nəqliyyatı	590 743.71	
dəmir yolu nəqliyyatı	3 017 045.12	
avtomobil nəqliyyatı	2 210 240.69	
hava nəqliyyatı	7 377.56	
poçt göndərişi	257.31	
stasionar nəqliyyat vasitələri	425 316.04	
özü hərəkət edən vasitələr	27 142.61	
Cəmi	41 612 809.27	

7) Gömrük hüquqpozmalarına qarşı mübarizə haqqında məlumat

7.1. Aşkar edilmiş cinayət xarakterli faktlar – 409

o cümlədən:

Qaçqmalçılıq faktı	90
Narkotik vasitələrin, psixotrop maddələrin və ya onların prekursorlarının qanunsuz dövriyyəsi ilə əlaqədar faktlar	57
narkotik vasitələrin miqdarı (qram)	522 199.4830
psixotrop maddələrin miqdarı (qram)	380 684.4890
prekursorların miqdarı (qram)	70
Gömrük ödənişlərinin ödənilməsindən yayınma	13
Aksiz markası ilə markalanmalı olan malları belə marka olmadan idxal etmə	11
Digər cinayət xarakterli faktlar	311
Bu əməlləri törədən şəxslərin sayı	417

7.2. Aşkar edilmiş inzibati xəta faktları – 19 554

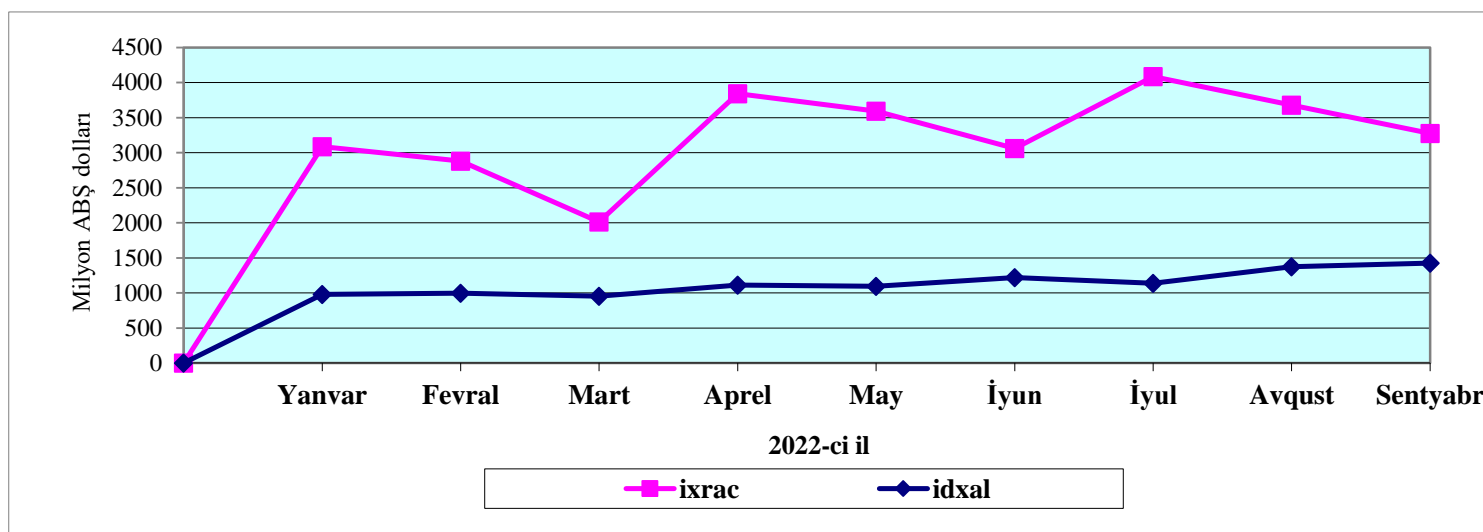
o cümlədən:

Kənar keçirmə	0
Gizli keçirmə	163
Bəyan etməmə	196
Malların, nəqliyyat vasitələrinin və onlara aid sənədlərin çatdırılmaması	17 062
Geri aparmama (gətirməmə)	112
Gömrük ödənişlərindən yayınma	152
Aksiz markasız idxal	0
Digər xətalər	1 912

İxrac və idxal əməliyyatlarının dinamikası

(min ABŞ dolları)

	Yanvar	Fevral	Mart	Aprel	May	İyun	İyul	Avqust	Sentyabr	Oktyabr	Noyabr	Dekabr	Cəmi
İxrac	3 086 664.08	2 881 000.81	2 013 325.62	3 842 496.71	3 592 877.32	3 062 582.26	4 085 984.58	3 679 693.12	3 276 501.15	-	-	-	29 521 125.65
İdxal	977 017.10	997 655.80	953 007.97	1 112 981.41	1 095 159.82	1 221 335.43	1 136 691.54	1 374 445.11	1 425 017.86	-	-	-	10 293 312.03
Saldo	2 109 646.98	1 883 345.01	1 060 317.65	2 729 515.30	2 497 717.51	1 841 246.83	2 949 293.03	2 305 248.01	1 851 483.29	-	-	-	19 227 813.62
Dövriyyə	4 063 681.17	3 878 656.62	2 966 333.59	4 955 478.12	4 688 037.14	4 283 917.69	5 222 676.12	5 054 138.22	4 701 519.01	-	-	-	39 814 437.68
İxracın aylıq artımı	-	-205 663.26	-867 675.19	1 829 171.08	-249 619.38	-530 295.06	1 023 402.31	-406 291.46	-403 191.97	-	-	-	-
İdxalın aylıq artımı	-	20 638.71	-44 647.83	159 973.44	-17 821.59	126 175.61	-84 643.89	237 753.56	50 572.75	-	-	-	-



Mal qrupları üzrə ixrac və idxal

Mal qrupunun kodu	Mal qrupunun adı	İxrac		İdxal	
		Min ABŞ dolları ilə	Ümumi ixrac nisbətən %-lə	Min ABŞ dolları ilə	Ümumi idxala nisbətən %-lə
A	B	1	2	3	4
	Cəmi	29 521 125.65	100.00	10 293 312.03	100.00
01	Diri heyvanlar	544.25	0.00	46 109.37	0.45
02	Ət və qida üçün yararlı ət əlavələri	941.38	0.00	51 921.91	0.50
03	Balıqlar və xərçəngkimilər, mollyusklar və digər su onurğasızları	507.00	0.00	21 029.45	0.20
04	Süd məhsulları; quş yumurtası; təbii bal, başqa yerdə adı çəkilməyən və təsnif olunmayan heyvan mənşəli ərzaq məhsulları	7 144.63	0.02	137 422.40	1.34
05	Başqa yerdə adı çəkilməyən və ya təsnif olunmayan heyvan mənşəli məhsullar	4 426.53	0.01	1 321.51	0.01
06	Canlı ağaclar və digər bitkilər; bitkilərin kökləri, soğanaqları və digər analogi hissələri; kəsilmiş çiçəklər və dekorativ bitkilər	704.92	0.00	18 940.89	0.18
07	Tərəvəz və bəzi yeməli meyvəköklülər və kök yumruları	181 414.99	0.61	57 449.30	0.56
08	Yeməli meyvələr və qoz-fındıq; sitrus meyvələrinin qabıqları və ya qovun qabıqcıqları	257 655.12	0.87	107 162.68	1.04
09	Qəhvə, çay, mate və ya paraqvay çayı və ədviyyatlar	9 900.15	0.03	63 859.46	0.62
10	Dənli bitkilər	3 644.38	0.01	326 151.42	3.17
11	Unüyütmə-yarma sənayesi məhsulları; səməni; nişastalar; inulin; buğda kleykovinası	321.99	0.00	23 736.41	0.23
12	Yağlı toxum və bar; digər toxumlar, bar və taxıl; dərman bitkiləri və texniki məqsədlər üçün bitkilər; saman və yem	4 411.26	0.01	40 708.68	0.40
13	Təmizlənməmiş təbii şellak; kitrələr, qatranlar və digər bitki şirələri və ekstraktları	4.60	0.00	807.36	0.01
14	Toxuma (hörgü) məmulatlarının hazırlanması üçün bitki mənşəli materiallar; başqa yerdə adı çəkilməyən və ya təsnif olunmayan digər bitki mənşəli məhsullar	797.67	0.00	234.96	0.00
15	Heyvan və ya bitki mənşəli piylər və yağlar və onların parçalanması nəticəsində alınan məhsullar; hazır yeyinti piyləri; heyvan və ya bitki mənşəli mumlar	23 847.40	0.08	198 316.09	1.93
16	Ətdən, balıqdan və ya xərçəngkimilərdən, mollyusklardan və ya digər su onurğasızlarından alınan hazır məhsullar	673.99	0.00	32 801.96	0.32
17	Şəkər və şəkərdən hazırlanan qənnadı məmulatları	20 389.89	0.07	171 083.43	1.66

A	B	1	2	3	4
18	Kakao və ondan hazırlanan məhsullar	7 849.53	0.03	66 336.28	0.64
19	Taxıldan, undan, nişastadan və ya süddən alınan hazır məhsullar; un qənnadı məmulatları	6 209.82	0.02	108 108.45	1.05
20	Tərəvəzlərin, meyvələrin, qoz-fındığın və ya bitkilərin digər hissələrinin emal məhsulları	15 995.31	0.05	45 260.44	0.44
21	Müxtəlif ərzaq məhsulları	2 507.92	0.01	109 153.88	1.06
22	Alkoqollu və alkoqolsuz içkilər və sirkə	14 278.47	0.05	64 928.87	0.63
23	Yeyinti sənayesinin qalıqları və tullantıları; heyvanlar üçün hazır yemlər	10 098.97	0.03	67 316.60	0.65
24	Tütün və tütünün sənaye əvəzediciləri	17 237.42	0.06	75 677.88	0.74
25	Duz; kükürd; torpaq və daş; suvaq materialları, əhəng və sement	40 786.75	0.14	27 951.06	0.27
26	Filizlər, şlaklar və kül	19 142.89	0.06	937.58	0.01
27	Mineral yanacaq, neft və onların qovulma məhsulları; bitum tərkibli maddələr; mineral mumlar	27 488 727.74	93.12	845 650.42	8.22
28	Qeyri-üzvi kimya məhsulları; qiymətli metalların, nadir torpaq metallarının, radioaktiv elementlərin və ya izotopların qeyri-üzvi və ya üzvi birləşmələri	10 245.83	0.03	111 751.98	1.09
29	Üzvi kimyəvi birləşmələr	108 595.76	0.37	40 986.85	0.40
30	Əczaçılıq məhsulları	1 929.40	0.01	474 874.79	4.61
31	Gübrələr	164 211.09	0.56	58 278.04	0.57
32	Aşılavıcı və boyayıcı ekstraktlar, tanninlər və onların törəmələri; boyaqlar, piqmentlər və digər boyayıcı maddələr; boyalar və laklar; zamazkalar və digər mastikalar; tipografiya boyaqları, mürəkkəblər, tuş	4 615.67	0.02	52 879.23	0.51
33	Efir yağları və rezinoidlər; ətriyyat, kosmetik və tualet vasitələri	3 217.11	0.01	129 209.39	1.26
34	Sabun, səthi-aktiv üzvi maddələr, yuyucu vasitələr, sürtkü materialları, süni və hazır mumlar, təmizləmə və cilalama üçün tərkiblər, şamlar və analogi məmulatlar, yapma üçün pasta, plastilin, «diş müalicəsi mumu»	1 109.30	0.00	90 353.69	0.88
35	Zülal tərkibli maddələr; modifikasiya olunmuş nişastalar; yapışqanlar; fermentlər	60.30	0.00	13 417.97	0.13
36	Partlayıcı maddələr; pirotexnika məmulatları; kibritlər; pirofor ərintilər; bəzi yanar maddələr	6.01	0.00	12 418.03	0.12
37	Foto və kino malları	306.65	0.00	3 529.80	0.03
38	Digər kimyəvi məhsullar	5 089.53	0.02	165 029.36	1.60
39	Plastmassa və onlardan hazırlanan məmulatlar	293 920.64	1.00	354 354.68	3.44
40	Kauçuk, rezin və onlardan hazırlanan məmulatlar	563.76	0.00	116 552.21	1.13
41	Emal olunmamış gön (təbii xəzdən başqa) və aşılانmış dəri	10 714.29	0.04	338.38	0.00
42	Dəri məmulatları; sərraclıq-yəhər məmulatları və qoşqu ləvazimatları; yol ləvazimatları, qadın çantaları və analogi mallar; heyvanların bağırsaqlarından hazırlanan məmulatlar (barama fibroinindən olan liflər istisna olmaqla)	90.99	0.00	18 879.37	0.18
43	Təbii və süni xəz; ondan hazırlanan məmulatlar	0.12	0.00	316.16	0.00
44	Oduncaq və ondan hazırlanan məmulatlar; ağac kömürü	3 428.04	0.01	270 994.19	2.63
45	Mantar və ondan hazırlanan məmulatlar	0.15	0.00	540.62	0.01

A	B	1	2	3	4
46	Küləşdən, alfadan və digər materiallardan hörmə üçün hazırlanan məmulatlar; səbət məmulatları və hörülmüş məmulatlar	0.16	0.00	346.12	0.00
47	Oduncaqdan və ya digər lifli sellüloz materiallardan hazırlanan kütlə; regenerasiya edilən kağız və karton (makulatura və tullantılar)	23.82	0.00	73.06	0.00
48	Kağız və karton; kağız kütlədən, kağızdan və ya kartondan hazırlanan məmulatlar	2 045.00	0.01	186 257.57	1.81
49	Çap kitablar, qəzetlər, reproduksiyalar və poliqrafiya sənayesinin digər məmulatları; əlyazmalar, makinada yazılan mətnlər və planlar	939.57	0.00	28 088.91	0.27
50	İpək	1 289.52	0.00	63.78	0.00
51	Yun, zərif və ya qaba heyvan tükü; at tükündən iplik və parça	0.00	0.00	695.86	0.01
52	Pambıq	180 954.32	0.61	4 864.11	0.05
53	Digər bitki mənşəli toxuculuq lifləri; kağız iplik və kağız iplikdən parçalar	0.00	0.00	5 944.48	0.06
54	Kimyəvi saplar, kimyəvi toxuculuq materiallarından olan yastı və analoji saplar	333.85	0.00	35 551.47	0.35
55	Kimyəvi liflər	47.43	0.00	14 621.26	0.14
56	Pambıq (vata), keçə və ya fetr və toxunmamış materiallar; xüsusi iplik; ciyə (viş), kəndir, kanat və trosar və onlardan məmulatlar	240.04	0.00	32 776.61	0.32
57	Xalçalar və digər toxunma döşəmə örtükləri	107.75	0.00	11 265.88	0.11
58	Xüsusi parçalar; taftinqli (baftalı) toxuculuq materialları; krujevalar; qobelenlər; bəzək materialları; tikmələr	70.02	0.00	6 681.86	0.06
59	Həpəndürülmüş, üzüklü, təkrarlanmış toxuculuq materialları; texniki təyinatlı toxuculuq məmulatları	11.24	0.00	7 248.39	0.07
60	Maşınla və əllə toxunma trikotaj parçalar	17.71	0.00	24 397.77	0.24
61	Maşınla və ya əllə toxunmuş trikotaj geyim əşyaları və geyim ləvazimatları	585.31	0.00	117 984.70	1.15
62	Paltar və geyim ləvazimatları, maşınla və ya əllə toxunmuş trikotajdan başqa	1 138.84	0.00	88 315.63	0.86
63	Digər hazır toxuculuq məmulatları; dəstlər; işlənmiş geyimlər və toxuculuq məmulatları; cır-cındır	19 084.92	0.06	28 518.96	0.28
64	Ayaqqabılar, getrlər və analoji məmulatlar; onların hissələri	430.11	0.00	68 383.00	0.66
65	Baş geyimləri və onların hissələri	33.62	0.00	3 273.18	0.03
66	Çətirlər, gündən qoruyucu çətirlər, çəliklər, çəlik-oturacaqlar, qırmanc, minik atları üçün qamçılar və onların hissələri	0.18	0.00	1 022.44	0.01
67	Emal edilmiş lələk və pərçü və onlardan hazırlanmış məmulatlar; süni çiçəklər; insan saçından məmulatlar	0.38	0.00	1 527.17	0.01
68	Daş, gips, sement, asbest, slyuda və analoji materialdan məmulatlar	4 133.56	0.01	48 749.36	0.47
69	Keramika məmulatları	1 437.86	0.00	88 251.85	0.86
70	Şüşə və ondan hazırlanan məmulatlar	13 803.40	0.05	66 981.49	0.65
71	Təbii və ya yetişdirilmiş mirvari, qiymətli və ya azqiymətli daşlar, qiymətli metallar, üzərinə qiymətli metal çəkilmiş metallar və onlardan hazırlanan məmulatlar; bijuteriya; sikkələr	131 591.49	0.45	24 948.72	0.24
72	Qara metallar	74 901.97	0.25	320 062.19	3.11

A	B	1	2	3	4
73	Qara metallardan məmulatlar	31 771.85	0.11	407 253.15	3.96
74	Mis və ondan hazırlanan məmulatlar	28 947.90	0.10	16 342.29	0.16
75	Nikel və ondan hazırlanan məmulatlar	0.76	0.00	2 919.39	0.03
76	Alüminium və ondan hazırlanan məmulatlar	158 529.97	0.54	130 554.38	1.27
78	Qurğuşun və ondan hazırlanan məmulatlar	8 650.65	0.03	107.89	0.00
79	Sink və ondan hazırlanan məmulatlar	760.85	0.00	1 726.57	0.02
80	Qalay və ondan hazırlanan məmulatlar	0.00	0.00	190.24	0.00
81	Digər qiymətsiz metallar; metal keramikası; onlardan hazırlanan məmulatlar	0.59	0.00	2 772.87	0.03
82	Qiymətsiz metallardan alətlər, qurğular, bıçaq məmulatları, qaşıqlar və çəngəllər; onların qiymətsiz metallardan olan hissələri	1 010.35	0.00	33 145.68	0.32
83	Qiymətsiz metallardan hazırlanan digər məmulatlar	474.78	0.00	49 103.14	0.48
84	Nüvə reaktorları, qazanlar, avadanlıq və mexaniki qurğular; onların hissələri	52 151.91	0.18	1 290 297.60	12.54
85	Elektrik maşınları və avadanlıqları, onların hissələri; səsyazma və səsləndirmə aparaturası, televiziya təsvirlərinin və səslərinin yazılması və canlandırılması üçün aparatura, onların hissələri və ləvazimatları	14 988.74	0.05	799 224.83	7.76
86	Dəmiryol lokomotivləri və ya mühərrikli tramvay vaqonları, dəmiryol nəqliyyat vasitələri və onların hissələri; dəmiryol və ya tramvay xətləri üçün yol avadanlıqları və qurğuları, onların hissələri; mexaniki siqnal avadanlıqları	1 249.11	0.00	210 821.53	2.05
87	Yerüstü nəqliyyat vasitələri, dəmiryolu və tramvay nəqliyyat vasitələrindən başqa, və onların hissələri və ləvazimatları	21 507.58	0.07	953 887.36	9.27
89	Gəmilər, qayıqlar və üzən konstruksiyalar	571.65	0.00	42 473.82	0.41
90	Optik, fotoqrafik, kinematoqrafiya, ölçü, nəzarət, ən dəqiq, tibbi və ya cərrahiyyə alətləri və aparatları; onların hissələri və ləvazimatları	7 767.66	0.03	186 972.38	1.82
91	Bütün növ saatlar və onların hissələri	50.10	0.00	15 695.26	0.15
92	Musiqi alətləri; onların hissələri və ləvazimatları	23.39	0.00	1 231.06	0.01
94	Mebel; yataq ləvazimatları, döşəklər, döşək əsasları, divan yastıqları və analoji doldurulma mebel ləvazimatları; lampalar və işıqlandırıcı avadanlıqlar; işıq tablo və lövhələri, analoji məmulatlar; yığma tikinti konstruksiyaları	5 579.11	0.02	128 879.48	1.25
95	Oyuncaqlar, oyunlar və idman inventarı; onların hissələri və ləvazimatları	53.14	0.00	27 762.97	0.27
96	Müxtəlif hazır məmulatlar	659.92	0.00	53 171.58	0.52
97	İncəsənət əsərləri, kolleksiya əşyaları və antikvariat	172.46	0.00	187.37	0.00

Əlavə 3

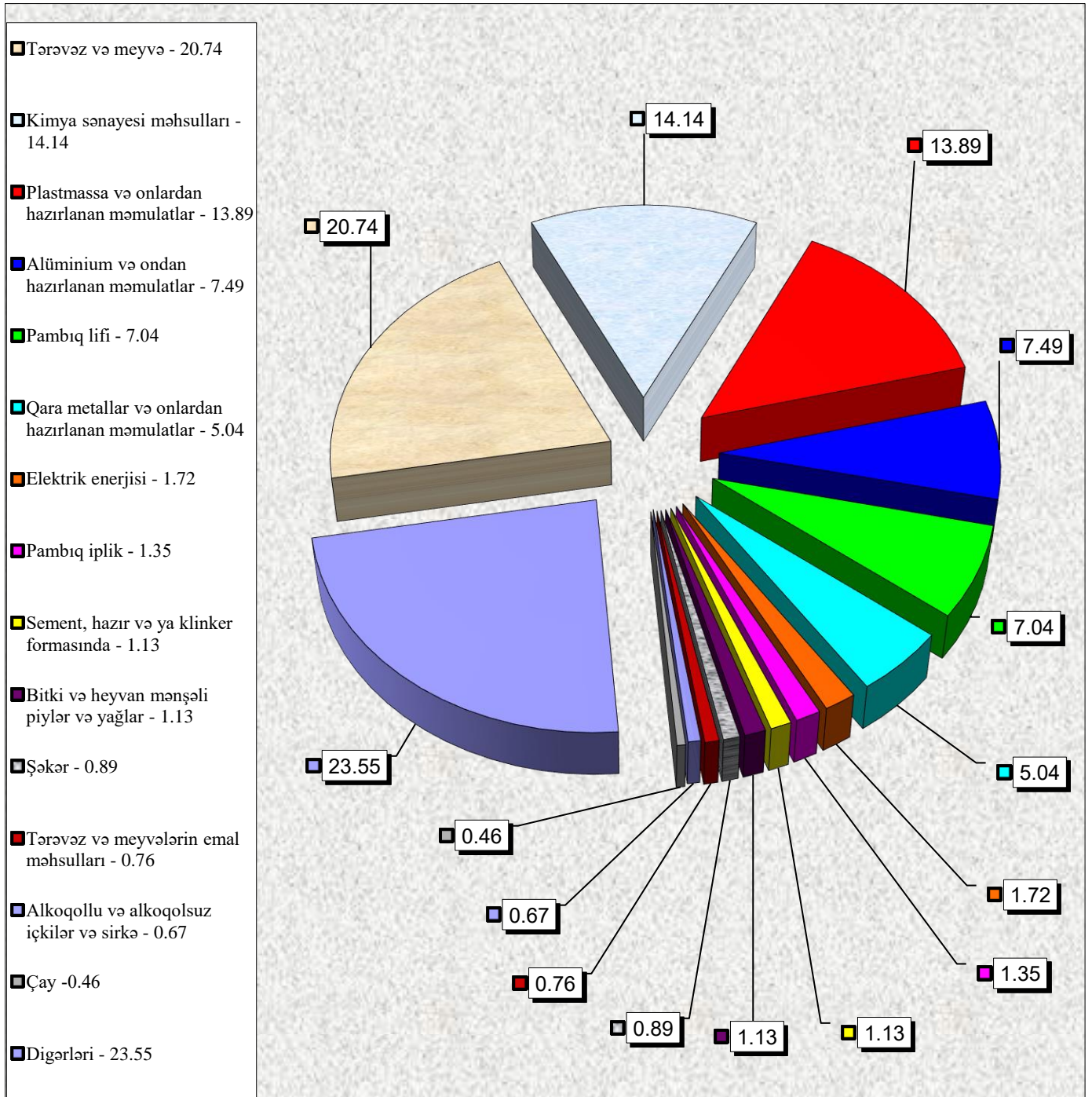
İxracda əsas mallar

(min ABŞ dolları)

№	XİF MN üzrə malın kodu	Malın adı	2022-ci ilin ilk 9 ayı		2022-ci ilin ilk 9 ayının ixracına nisbətən, %-lə	2022-ci ilin ilk 9 ayının qeyri-neft sektoru üzrə ixracına nisbətən, %-lə
			Miqdar	Statistik dəyər		
		İxrac - cəmi	-	29 521 125.65	100.00	-
I.	2709-2715	Neft-qaz sektoruna daxil olan mallar üzrə	-	27 404 360.36	92.83	-
	270900	Bitumlu süxurlardan alınmış xam neft və xam neft məhsulları, ton	19 514 162.77	14 897 429.93	50.46	-
	2710	Xam məhsullardan başqa, bitumlu süxurlardan alınmış neft və neft məhsulları; tərkibində neft və ya neft məhsullarının miqdarı 70 kütlə % və ya daha çox olan məhsullar, ton	515 535.43	342 156.08	1.16	-
	271121	Təbii qaz, qaz halında, min kub metr	16 552 772.27	12 102 516.10	41.00	-
	27131	Neft koksu, ton	106 071.21	32 153.79	0.11	-
	271320	Neft bitumu, ton	88 716.21	25 376.20	0.09	-
		Digərləri	-	4 728.27	0.01	-
II.		Neft-qaz sektoruna daxil olmayan mallar üzrə	-	2 116 765.29	7.17	100.00
	07-08	Tərəvəz və meyvə, ton	413 776.68	439 070.11	1.49	20.74
		ondan:				
	0701	Kartof, ton	78 215.52	35 085.75	0.12	1.66
	0702	Tomat, ton	112 354.16	134 279.33	0.45	6.34
	0802 2	Məşə fındığı, ton	13 491.69	73 004.45	0.25	3.45
	0808 10	Alma, ton	39 801.40	25 884.08	0.09	1.22
	0810 70	Xurma, ton	40 296.23	30 615.27	0.10	1.45
	0810907501	Nar, ton	2 372.94	3 728.01	0.01	0.18

№	XİF MN üzrə malın kodu	Malın adı	2022-ci ilin ilk 9 ayı		2022-ci ilin ilk 9 ayının ixracına nisbətən, %-lə	2022-ci ilin ilk 9 ayının qeyri-neft sektoru üzrə ixracına nisbətən, %-lə
			Miqdar	Statistik dəyər		
0902		Çay, ton	1 560.88	9 656.07	0.03	0.46
15		Bitki və heyvan mənşəli piylər və yağlar, ton	12 559.55	23 847.40	0.08	1.13
1701		Şəkər, ton	27 127.88	18 769.81	0.06	0.89
20		Tərəvəz və meyvələrin emal məhsulları, ton	13 295.46	15 995.31	0.05	0.76
22		Alkoqollu və alkoqolsuz içkilər və sirkə, min ABŞ dolları	-	14 278.47	0.05	0.67
2523		Sement, hazır və ya klinker formasında, ton	516 012.44	23 935.34	0.08	1.13
2716		Elektrik enerjisi, min kVt/saat	657 298.39	36 394.82	0.12	1.72
28-38		Kimya sənayesi məhsulları, ton	697 709.11	299 386.64	1.01	14.14
		ondan:				
2905 11		metanol (metil spirti), ton	368 635.88	103 960.84	0.35	4.91
3102		azot gübrəsi, ton	275 702.94	163 531.65	0.55	7.73
39		Plastmassa və onlardan hazırlanan məmulatlar, ton	276 823.52	293 920.64	1.00	13.89
		ondan:				
3901		polietilen, ilkin formalarda, ton	86 736.79	112 715.69	0.38	5.32
390210		polipropilen, ilkin formalarda, ton	52 488.20	72 432.11	0.25	3.42
390230		propilenin sopolimerləri, ilkin formalarda, ton	20 101.80	32 068.07	0.11	1.51
5201-5203		Pambıq lifi, ton	63 892.13	149 068.80	0.50	7.04
5204-5207		Pambıq iplik, ton	7 044.41	28 573.30	0.10	1.35
72-73		Qara metallar və onlardan hazırlanan məmulatlar, ton	117 215.60	106 673.83	0.36	5.04
76		Alüminium və ondan hazırlanan məmulatlar, ton	44 003.55	158 529.97	0.54	7.49
		Digərləri	-	498 664.80	1.70	23.55

Əlavə 3-də göstərilmiş qeyri-neft məhsullarının ixracında əsas malların faizlə xüsusi çəkisi

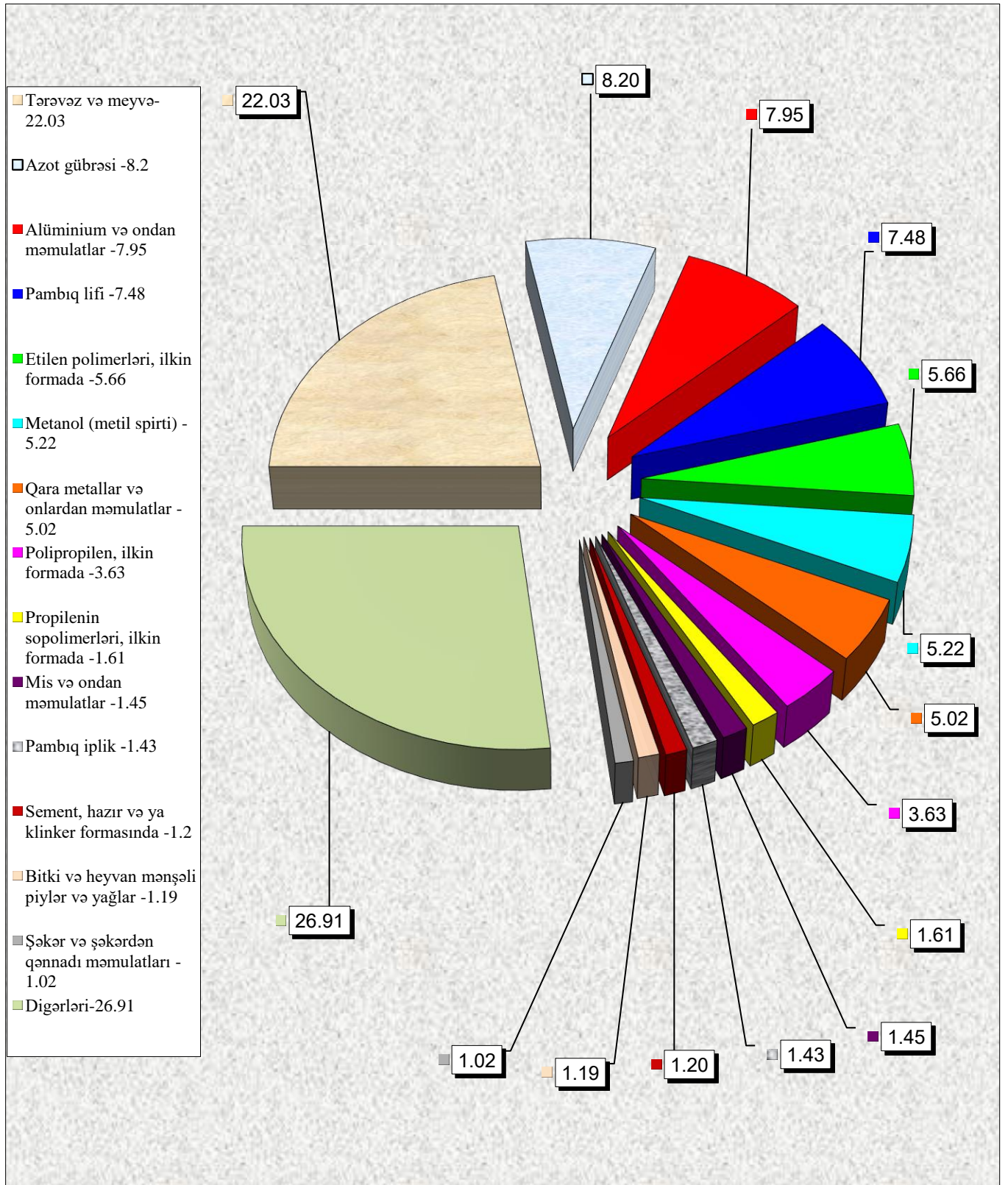


Əlavə 3.1

Azərbaycan mənşəli qeyri-neft məhsullarının ixracı

XİF MN üzrə malın kodu	Malın adı	Miqdar (ton)	Statistik dəyər (min ABŞ dolları)	Xüsusi çəki (faiz)
	CƏMİ		1 992 971.68	100.00
07-08	Tərəvəz və meyvə	413 757.11	439 058.36	22.03
15	Bitki və heyvan mənşəli piylər və yağlar	12 548.69	23 811.03	1.19
17	Şəkər və şəkərdən qənnadı məmulatları	28 149.31	20 389.15	1.02
2523	Sement, hazır və ya klinker formasında	515 990.24	23 928.15	1.20
290511	Metanol (metil spirti)	368 635.88	103 960.84	5.22
3102	Azot gübrəsi	275 602.94	163 491.65	8.20
3901	Etilen polimerləri, ilkin formada	86 736.79	112 715.69	5.66
390210	Polipropilen, ilkin formada	52 488.20	72 432.11	3.63
390230	Propilenin sopolimerləri, ilkin formada	20 101.80	32 068.07	1.61
5201-5203	Pambıq lifi	63 892.13	149 068.80	7.48
5205	Pambıq iplik	7 044.40	28 573.24	1.43
72-73	Qara metallar və onlardan məmulatlar	111 527.23	100 015.28	5.02
74	Mis və ondan məmulatlar	3 889.96	28 858.25	1.45
76	Alüminium və ondan məmulatlar	43 987.13	158 383.15	7.95
	Digərləri		536 217.90	26.91

Əlavə 3.1-də göstərilmiş Azərbaycan mənşəli qeyri-neft məhsullarının ixracında əsas malların faizlə xüsusi çəkisi



Əlavə 3.2

Xam neftin ixrac olunduğu ölkələr *

(min ABŞ dolları)

XİF MN üzrə malın kodu	Malın adı	Ölkələr	Miqdar (ton)	Statistik dəyər
2709 00	Bitumlu süxurlardan alınmış xam neft və xam neft məhsulları	Cəmi	19 514 162.77	14 897 429.93
		İtaliya	7 558 031.59	5 674 036.85
		Hindistan	1 659 238.25	1 391 823.63
		İsrail	1 857 621.51	1 352 059.97
		Böyük Britaniya	926 011.63	752 508.07
		Xorvatiya	799 127.11	687 148.31
		Çexiya	822 573.47	658 771.09
		Portuqaliya	742 648.16	546 904.66
		İspaniya	650 433.75	494 557.67
		Tunis	542 863.82	408 414.73
		Vyetnam	415 709.55	361 787.26
		Ukrayna	506 359.30	304 578.84
		İrlandiya	353 740.97	276 682.84
		Almaniya	351 003.97	258 524.91
		Rumıniya	337 187.08	242 648.59
		İsveçrə	264 864.95	232 002.72
		Tailand	368 473.28	231 496.55
		İndoneziya	255 406.53	220 912.11
		Türkiyə	359 203.89	211 984.67
		Yunanıstan	181 878.52	144 179.54
		Avstraliya	156 418.00	138 977.88
		Tayvan (Çinin əyaləti)	138 543.45	115 684.58
		Avstriya	134 447.20	90 016.75
		Belarus	84 893.31	57 590.07
		Fransa	46 300.13	43 447.48
		Rusiya	710.65	419.99
		Bolqarıstan	471.01	268.72
		Gürcüstan	1.70	1.44

* - hesabat dövründə gömrük orqanlarında rəsmiləşdirilməsi başa çatdırılmış ixrac olunan xam neftin dəyərinə dair məlumatlar nəzərə alınmışdır

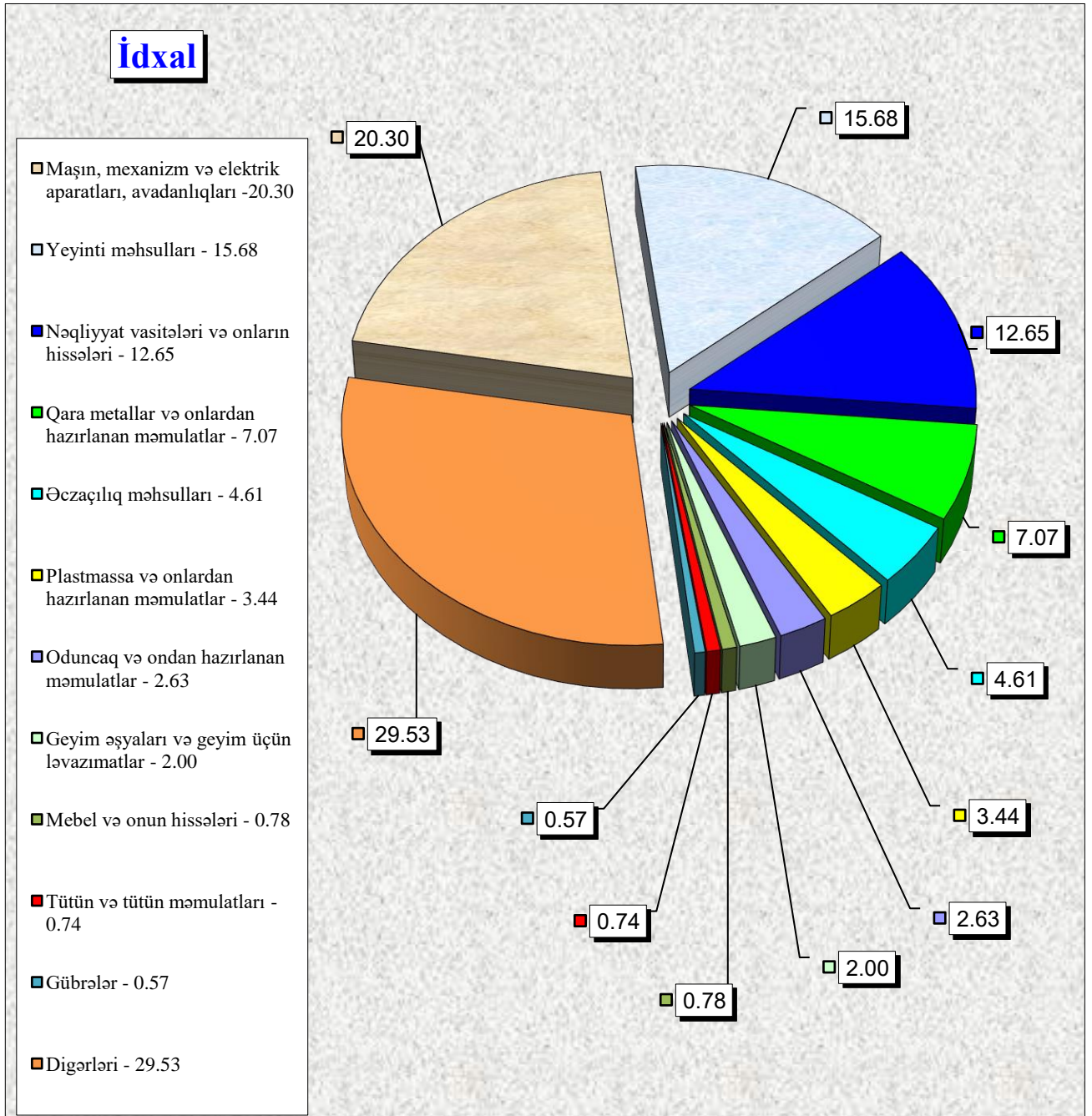
Əlavə 4

İdxalda əsas mallar

(min ABŞ dolları)

XİF MN üzrə malın kodu	Malın adı	2022-ci ilin ilk 9 ayı		2022-ci ilin ilk 9 ayının idxalına nisbətən %-lə
		Miqdar	Statistik dəyər	
	İdxal - cəmi	-	10 293 312.03	100.00
02-04, 07-11, 1201-1208, 15-22	Yeyinti məhsulları, min ABŞ dolları	-	1 613 611.16	15.68
	ondan:			
02	Ət, ton	28 919.26	51 921.91	0.50
0401-0402	Süd və qaymaq, ton	7 382.02	12 982.17	0.13
0405	Kərə yağı və süddən hazırlanmış digər yağlar, ton	14 026.95	80 960.57	0.79
07-08	Tərəvəz və meyvə, ton	259 057.49	164 611.98	1.60
0902	Çay, ton	10 827.36	55 409.36	0.54
1001	Buğda, ton	744 200.35	262 066.40	2.55
1003	Arpa, ton	873.60	371.18	0.00
1005	Qarğıdalı, ton	57 903.93	19 970.59	0.19
1006	Düyü, ton	43 042.79	36 388.96	0.35
15	Bitki və heyvan mənşəli piylər və yağlar, ton	112 913.08	198 316.09	1.93
24	Tütün və tütün məmulatları, min ABŞ dolları	-	75 677.88	0.74
30	Əczaçılıq məhsulları, ton	20 695.32	474 874.79	4.61
31	Gübrələr, ton	69 113.01	58 278.04	0.57
39	Plastmassa və onlardan hazırlanan məmulatlar, ton	160 382.50	354 354.68	3.44
44	Oduncaq və ondan hazırlanan məmulatlar, min ABŞ dolları	-	270 994.19	2.63
61-62	Geyim əşyaları və geyim üçün ləvazimatlar, min ABŞ dolları	-	206 300.33	2.00
72-73	Qara metallar və onlardan hazırlanan məmulatlar, ton	511 400.56	727 315.34	7.07
84-85	Maşın, mexanizm, elektrik aparatları, avadanlıqlar və onların hissələri, min ABŞ dolları	-	2 089 522.42	20.30
86-89	Nəqliyyat vasitələri və onların hissələri, min ABŞ dolları	-	1 301 853.52	12.65
9401-9403	Mebel və onun hissələri, min ABŞ dolları	-	80 738.11	0.78
	Digərləri	-	3 039 791.57	29.53

Əlavə 4-də göstərilmiş idxal əməliyyatlarında əsas malların xüsusi çəkisi, faizlə



Ölkələr üzrə ixrac və idxal

Ölkələrin adı	İxrac		İdxal	
	Min ABŞ dolları ilə	Ümumi ixraca nisbətən %-lə	Min ABŞ dolları ilə	Ümumi idxala nisbətən %-lə
A	1	2	3	4
Cəmi	29 521 125.65	100.00	10 293 312.03	100.00
MDB ölkələri üzrə cəmi	1 171 692.38	3.97	3 039 304.12	29.53
Belarus	84 436.71	0.29	188 735.58	1.83
Qazaxıstan	60 518.21	0.20	356 677.97	3.47
Qırğızıstan	1 800.67	0.01	4 262.64	0.04
Moldova	10 989.74	0.04	3 013.38	0.03
Özbəkistan	31 607.80	0.11	99 450.02	0.97
Rusiya	627 506.92	2.13	1 910 699.55	18.56
Tacikistan	3 841.61	0.01	101.30	0.00
Türkmənistan	13 161.56	0.04	292 419.01	2.84
Ukrayna	337 829.16	1.14	183 944.69	1.79
Avropa İttifaqı ölkələri üzrə cəmi	19 389 450.57	65.68	1 653 225.82	16.06
Almaniya	275 224.66	0.93	454 912.84	4.42
Avstriya	90 634.16	0.31	57 387.31	0.56
Belçika	10 068.51	0.03	46 356.25	0.45
Bolqarıstan	151 154.93	0.51	26 678.85	0.26
Çexiya	660 510.58	2.24	42 074.77	0.41
Danimarka	66.07	0.00	17 025.84	0.17
Estoniya	1 586.86	0.01	5 207.28	0.05
Finlandiya	359.11	0.00	120 027.75	1.17
Fransa	48 691.98	0.16	170 182.87	1.65
Xorvatiya	687 158.29	2.33	11 059.20	0.11
İrlandiya	277 313.25	0.94	20 448.62	0.20
İspaniya	502 793.41	1.70	58 591.54	0.57

A	1	2	3	4
İsveç	18 434.73	0.06	36 914.92	0.36
İtaliya	14 571 288.25	49.36	228 386.50	2.22
Kıpr	8 598.94	0.03	1 558.04	0.02
Latviya	18 691.24	0.06	14 173.14	0.14
Litva	5 910.24	0.02	16 915.82	0.16
Lüksemburq	53 442.90	0.18	4 069.21	0.04
Macarıstan	1 581.64	0.01	32 034.72	0.31
Malta	21 526.24	0.07	64.84	0.00
Niderland	53 452.15	0.18	75 154.54	0.73
Polşa	5 582.13	0.02	80 384.75	0.78
Portuqaliya	547 017.26	1.85	9 808.59	0.10
Rumıniya	298 105.71	1.01	57 779.32	0.56
Slovakiya	258.39	0.00	36 475.31	0.35
Sloveniya	269.13	0.00	14 109.21	0.14
Yunanıstan	1 079 729.80	3.66	15 443.78	0.15
Dıgər ölkələr üzrə cəmi	8 959 982.70	30.35	5 600 782.09	54.41
Aland adaları	0.00	0.00	0.02	0.00
Albaniya	314.05	0.00	1 142.34	0.01
Amerika Birləşmiş Ştatları	87 625.53	0.30	358 881.17	3.49
Amerika Samoası	0.00	0.00	1.39	0.00
Andorra	0.00	0.00	0.31	0.00
Anqola	18.32	0.00	178.95	0.00
Argentina	11 314.19	0.04	32 900.34	0.32
Aruba	14.94	0.00	0.00	0.00
Avstraliya	139 122.41	0.47	23 232.11	0.23
Banqladeş	1 859.34	0.01	12 708.01	0.12
Barbados	0.00	0.00	1.02	0.00
Benin	77.35	0.00	0.00	0.00
Bermud adaları	101.15	0.00	0.00	0.00
Bəhreyn	446.23	0.00	909.40	0.01
Birləşmiş Ərəb Əmirlikləri	60 671.02	0.21	25 370.02	0.25
Tanzaniya	0.00	0.00	500.06	0.00
Boliviya	0.27	0.00	18.55	0.00
Bosniya və Herseqovina	2 602.90	0.01	818.38	0.01

A	1	2	3	4
Böyük Britaniya	776 602.03	2.63	184 066.02	1.79
Braziliya	19 381.32	0.07	130 008.87	1.26
Bruney-Darüssalam	30.80	0.00	2.06	0.00
Burkina-Faso	0.00	0.00	0.31	0.00
Burundi	0.00	0.00	0.17	0.00
Cənubi Afrika Respublikası	33.85	0.00	6 250.43	0.06
Çili	0.00	0.00	4 409.67	0.04
Çin	42 897.94	0.15	1 486 806.89	14.44
Çinin xüs. inz. r-nu Honkonq	1 061.18	0.00	2 060.18	0.02
Çinin xüs. inz. r-nu Aomin (Makao)	0.00	0.00	3.61	0.00
Dominika	0.00	0.00	0.07	0.00
Dominikan Respublikası	0.00	0.00	136.76	0.00
Ekvador	0.71	0.00	31 568.76	0.31
Ekvatorial Qvineya	7.72	0.00	0.00	0.00
Eritreya	0.00	0.00	15.72	0.00
Əfqanıstan	454.99	0.00	18.88	0.00
Əlcəzair	19.81	0.00	845.94	0.01
Farer adaları	0.00	0.00	211.51	0.00
Filippinlər	22.50	0.00	3 286.84	0.03
Fransa Polineziyası	0.00	0.00	2.32	0.00
Gürcüstan	482 591.77	1.63	96 450.89	0.94
Həbəşistan	136.80	0.00	136.17	0.00
Hindistan	1 428 878.29	4.84	165 261.24	1.61
Honduras	0.00	0.00	25.18	0.00
İndoneziya	221 060.58	0.75	72 411.26	0.70
İordaniya	228.22	0.00	3 322.72	0.03
İraq	21 015.13	0.07	139.44	0.00
İran İslam Respublikası	21 354.26	0.07	341 936.42	3.32
İslandiya	11.28	0.00	1 022.71	0.01
İsrail	1 359 733.85	4.61	25 247.52	0.25
İsveçrə	368 272.90	1.25	48 926.31	0.48
Fələstin	195.48	0.00	207.76	0.00
Kamboca	0.80	0.00	2 224.83	0.02
Kamerun	0.00	0.00	40.73	0.00

A	1	2	3	4
Kanada	402.01	0.00	10 295.77	0.10
Kayman adaları	9.70	0.00	0.00	0.00
Şimali Makedoniya Respublikası	0.00	0.00	1 228.38	0.01
Keniya	0.00	0.00	1 527.78	0.01
Kolumbiya	23.21	0.00	6 568.37	0.06
Koreya (KXDR)	0.00	0.00	2.31	0.00
Koreya Respublikası	295.35	0.00	190 930.25	1.85
Kosta-Rika	0.00	0.00	1 229.05	0.01
Kot-divuar	108.50	0.00	202.01	0.00
Kuba	0.00	0.00	323.94	0.00
Kurasao	0.00	0.00	121.11	0.00
Küveyt	458.02	0.00	37.92	0.00
Qabon	1.81	0.00	0.00	0.00
Qana	37.93	0.00	13.46	0.00
Qayana	11.76	0.00	0.00	0.00
Qəmər adaları	0.00	0.00	1.58	0.00
Qətər	3 238.63	0.01	1 616.55	0.02
Qrenada	0.00	0.00	0.01	0.00
Qrenlandiya	0.00	0.00	86.03	0.00
Quam (ABŞ)	0.00	0.00	0.61	0.00
Qvatemala	0.00	0.00	1 050.72	0.01
Laos (LXDR)	0.00	0.00	208.78	0.00
Lesoto	0.00	0.00	1.06	0.00
Lixtenşteyn	0.01	0.00	117.97	0.00
Livan	999.86	0.00	529.59	0.01
Liviya	27 473.76	0.09	2.34	0.00
Madaqaskar	0.00	0.00	338.75	0.00
Malavi	0.00	0.00	581.37	0.01
Malayziya	5 413.81	0.02	43 894.43	0.43
Maldiv adaları	81.41	0.00	0.00	0.00
Mali	0.00	0.00	0.87	0.00
Mavriki	0.00	0.00	69.34	0.00
Mavritaniya	1.81	0.00	17.22	0.00
Meksika	17.08	0.00	53 420.54	0.52

A	1	2	3	4
Men adası	124.68	0.00	0.00	0.00
Mərakeş	0.00	0.00	4 415.13	0.04
Mərkəzi Afrika Respublikası	0.00	0.00	1.80	0.00
Misir	2 369.06	0.01	10 392.36	0.10
Monako	0.00	0.00	34.58	0.00
Monqolustan	218.99	0.00	113.90	0.00
Monteneqro	0.00	0.00	226.31	0.00
Mozambik	2.61	0.00	0.00	0.00
Myanma	204.61	0.00	1 672.71	0.02
Namibiya	168.79	0.00	0.00	0.00
Nauru	0.00	0.00	2.23	0.00
Nepal	0.00	0.00	57.17	0.00
Nigeriya	385.89	0.00	0.34	0.00
Nikaraqua	0.00	0.00	7.45	0.00
Niue (Yeni Zelanda)	0.00	0.00	1.76	0.00
Norveç	1 300.62	0.00	50 048.81	0.49
Oman	819.99	0.00	277.75	0.00
Pakistan	871.24	0.00	16 680.20	0.16
Panama	17.53	0.00	0.39	0.00
Paraqvay	0.00	0.00	199.99	0.00
Peru	656.25	0.00	1 565.48	0.02
Puerto-Riko (ABŞ)	0.00	0.00	188.58	0.00
Ruanda	0.00	0.00	12.88	0.00
Salvador	0.00	0.00	15.39	0.00
San-Marino	348.51	0.00	375.96	0.00
Seneqal	29.84	0.00	0.26	0.00
Serbiya	1 728.49	0.01	7 161.32	0.07
Seyşel adaları	0.00	0.00	7.52	0.00
Səudiyyə Ərəbistanı	2 959.31	0.01	11 673.91	0.11
Sinqapur	1 139.30	0.00	25 671.66	0.25
Sen-Marten (Niderland)	0.00	0.00	0.16	0.00
Sudan	172.34	0.00	0.30	0.00
Surinam	0.00	0.00	1.74	0.00
Suriya Ərəb Respublikası	26.81	0.00	422.79	0.00

A	1	2	3	4
Svazilend	0.00	0.00	0.33	0.00
Syerra-Leone	86.09	0.00	6.01	0.00
Şimali Marian adaları (ABŞ)	0.00	0.00	0.67	0.00
Şri-Lanka	0.95	0.00	54 735.10	0.53
Tailand	231 623.28	0.78	51 812.77	0.50
Tayvan (Çinin əyaləti)	115 696.47	0.39	22 017.55	0.21
Toqo	108.90	0.00	0.00	0.00
Trinidad və Tobaqo	10.39	0.00	9.18	0.00
Tunis	408 563.28	1.38	4 575.15	0.04
Türkiyə	2 728 193.05	9.24	1 624 496.92	15.78
Uqanda	0.00	0.00	3.72	0.00
Uruqvay	0.00	0.00	26.21	0.00
Vanuatu	0.00	0.00	360.49	0.00
Venesuela	23.73	0.00	0.00	0.00
Virgin adaları (ABŞ)	0.00	0.00	3.89	0.00
Vyetnam	362 127.33	1.23	76 363.01	0.74
Yamayka	0.00	0.00	2.08	0.00
Yaponiya	11 099.66	0.04	214 576.10	2.08
Yeni Zeland	27.32	0.00	41 273.23	0.40
Yəmən	1 193.67	0.00	0.00	0.00
Zambiya	0.00	0.00	40.11	0.00
Zimbabve	0.00	0.00	1 118.87	0.01
Təyin olunmayıb	949.14	0.00	1.51	0.00

Əlavə 5.1

Ticarət dövriyyəsində əsas ölkələr

Ölkələrin adı	Min ABŞ dolları	Ümumi dövriyyəyə nisbətən %-lə
Cəmi	39 814 437.68	100.00
o cümlədən:		
İtaliya	14 799 674.75	37.17
Türkiyə	4 352 689.97	10.93
Rusiya	2 538 206.47	6.38
Hindistan	1 594 139.53	4.00
Çin	1 529 704.83	3.84
İsrail	1 384 981.37	3.48
Yunanistan	1 095 173.58	2.75
Böyük Britaniya	960 668.06	2.41
Almaniya	730 137.51	1.83
Çexiya	702 585.35	1.76
Xorvatiya	698 217.49	1.75
Gürcüstan	579 042.66	1.45
İspaniya	561 384.95	1.41
Portuqaliya	556 825.85	1.40
Ukrayna	521 773.85	1.31
Digər ölkələr	7 209 231.47	18.13

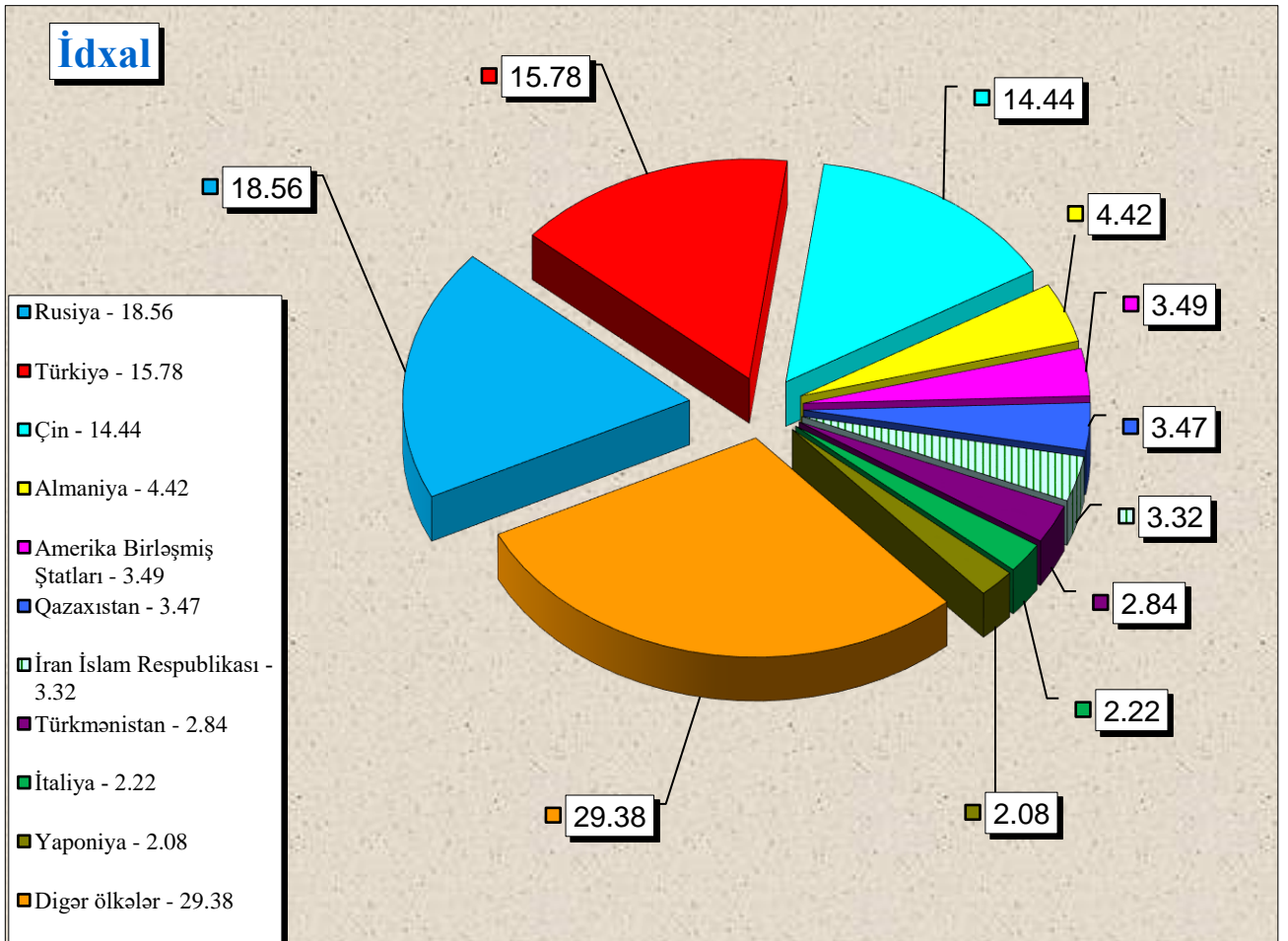
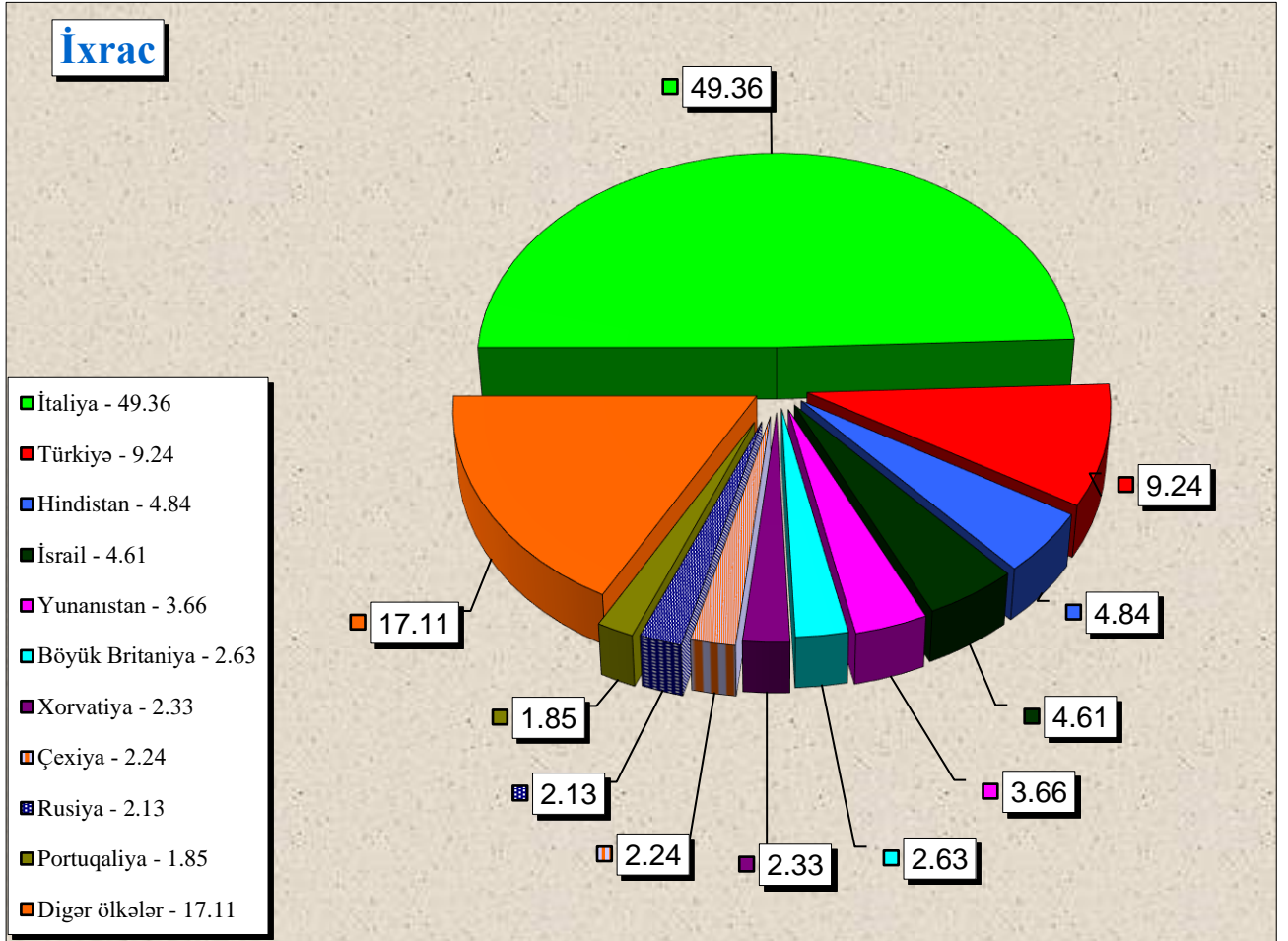
İxracda əsas ölkələr

Ölkələrin adı	Min ABŞ dolları	Ümumi ixrac nisbətən %-lə
Cəmi	29 521 125.65	100.00
o cümlədən:		
İtaliya	14 571 288.25	49.36
Türkiyə	2 728 193.05	9.24
Hindistan	1 428 878.29	4.84
İsrail	1 359 733.85	4.61
Yunanistan	1 079 729.80	3.66
Böyük Britaniya	776 602.03	2.63
Xorvatiya	687 158.29	2.33
Çexiya	660 510.58	2.24
Rusiya	627 506.92	2.13
Portuqaliya	547 017.26	1.85
İspaniya	502 793.41	1.70
Gürcüstan	482 591.77	1.63
Tunis	408 563.28	1.38
İsveçrə	368 272.90	1.25
Vyetnam	362 127.33	1.23
Digər ölkələr	2 930 158.66	9.92

İdxalda əsas ölkələr

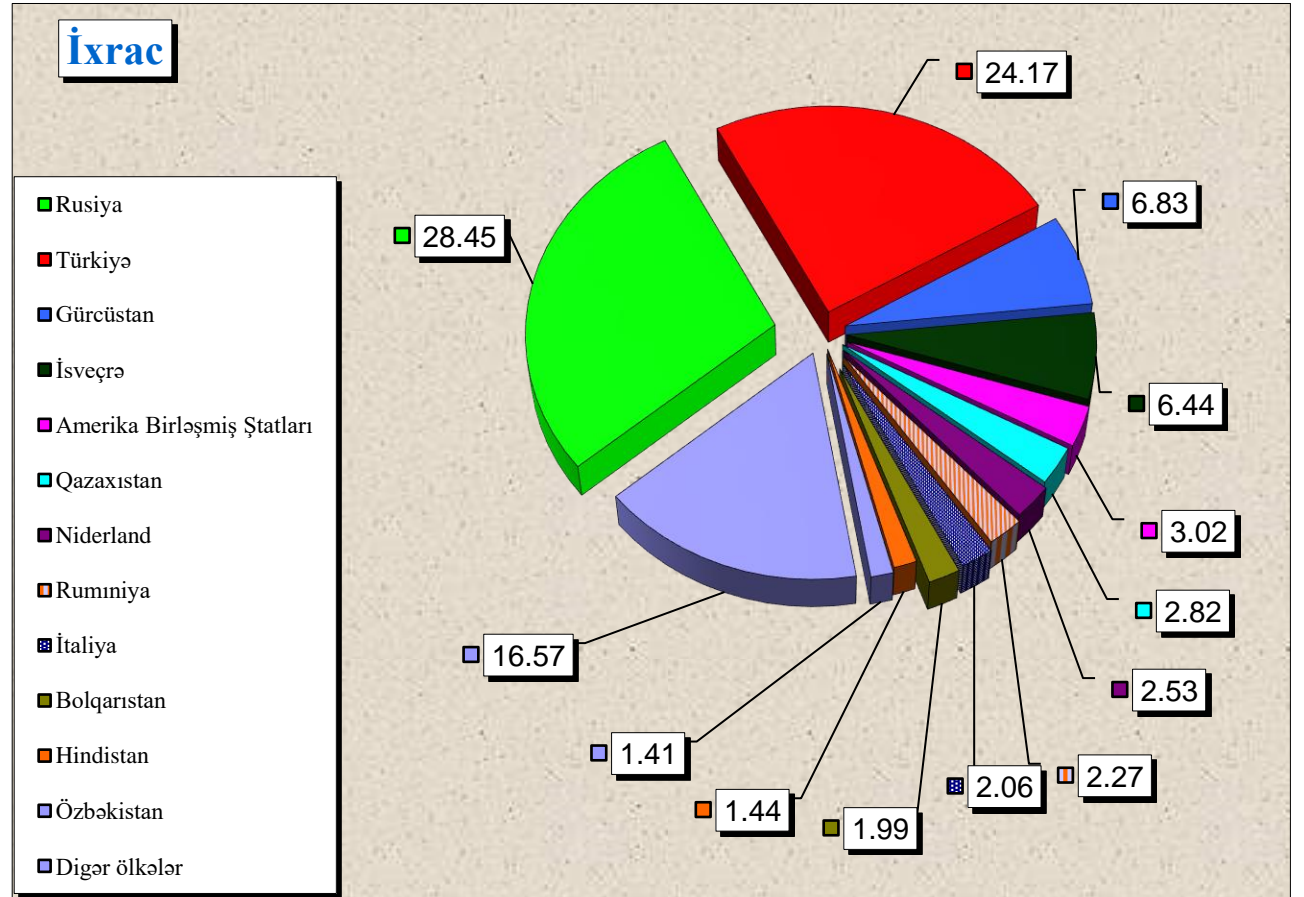
Ölkələrin adı	Min ABŞ dolları	Ümumi idxala nisbətən %-lə
Cəmi	10 293 312.03	100.00
o cümlədən:		
Rusiya	1 910 699.55	18.56
Türkiyə	1 624 496.92	15.78
Çin	1 486 806.89	14.44
Almaniya	454 912.84	4.42
Amerika Birləşmiş Ştatları	358 881.17	3.49
Qazaxıstan	356 677.97	3.47
İran İslam Respublikası	341 936.42	3.32
Türkmənistan	292 419.01	2.84
İtaliya	228 386.50	2.22
Yaponiya	214 576.10	2.08
Koreya Respublikası	190 930.25	1.85
Belarus	188 735.58	1.83
Böyük Britaniya	184 066.02	1.79
Ukrayna	183 944.69	1.79
Fransa	170 182.87	1.65
Digər ölkələr	2 105 659.24	20.47

Əlavə 5.1-də göstərilmiş ixrac və idxal əməliyyatlarında əsas ölkələrin faizlə xüsusi çəkisi



Qeyri-neft məhsullarının ixrac olunduğu əsas ölkələr

Ölkələrin adı	Min ABŞ dolları	Ümumi ixrac nisbətən %-lə
Cəmi	2 116 765.29	100.00
o cümlədən:		
Rusiya	602 185.77	28.45
Türkiyə	511 623.66	24.17
Gürcüstan	144 580.11	6.83
İsveçrə	136 265.70	6.44
Amerika Birləşmiş Ştatları	63 847.64	3.02
Qazaxıstan	59 781.78	2.82
Niderland	53 452.15	2.53
Rumıniya	47 966.44	2.27
İtaliya	43 505.95	2.06
Bolqarıstan	42 113.23	1.99
Hindistan	30 443.69	1.44
Özbəkistan	29 848.92	1.41
Digər ölkələr	351 150.24	16.57



**İxrac və idxalda keçirilən yüklərin daşınma vasitələri üzrə
miqdarı (netto çəki ilə) və dəyəri**

N/v kodu	Daşınma vasitələri	İxrac		İdxal		Cəmi	
		Netto çəki (ton)	Statistik dəyər (min ABŞ dolları)	Netto çəki (ton)	Statistik dəyər (min ABŞ dolları)	Netto çəki (ton)	Statistik dəyər (min ABŞ dolları)
10	Dəniz nəqliyyatı vasitələri	42 673.25	45 333.25	590 743.71	808 014.91	633 416.96	853 348.16
20	Dəmiryolu nəqliyyatı vasitələri	1 995 811.85	806 630.37	3 017 045.12	1 975 609.92	5 012 856.97	2 782 240.28
30	Avtomobil nəqliyyatı vasitələri	1 381 849.22	1 311 622.82	2 210 240.69	6 160 633.94	3 592 089.90	7 472 256.76
40	Hava nəqliyyatı vasitələri	84 185.92	264 374.64	7 377.56	989 266.38	91 563.48	1 253 641.02
50	Poçt göndərişi	7.96	2 471.14	257.31	63 657.72	265.25	66 128.85
70	Stasionar nəqliyyat vasitələri	31 829 599.50	27 084 051.06	425 316.04	83 427.57	32 254 915.55	27 167 478.63
90	Özü hərəkət edən vasitələr	558.53	6 642.38	27 142.61	212 701.59	27 701.14	219 343.97
	Yekun:	35 334 686.23	29 521 125.65	6 278 123.04	10 293 312.03	41 612 809.27	39 814 437.68

Qısa metodoloji izahat

“Azərbaycan Respublikası xarici ticarətinin gömrük statistikasi”na Azərbaycan Respublikasının digər ölkələrlə xarici ticarət əlaqələrinə dair məlumatlar daxil edilmişdir. Verilən göstəricilər ixrac və idxal olunan malların ölkə sərhədindən keçirilən zaman xarici iqtisadi fəaliyyət iştirakçıları tərəfindən tərtib olunan gömrük bəyannamələri əsasında Dövlət Gömrük Komitəsinin Vahid Avtomatlaşdırılmış İdarəetmə Sistemindən (VAİS) alınmışdır.

Xarici ticarət əlaqələrinə dair aşağıdakı göstəricilər daxil edilmişdir:

- büdcə daxilolmaları haqqında məlumat;
- xarici iqtisadi fəaliyyət iştirakçıları haqqında məlumat;
- ticarət əməliyyatlarının həcmi haqqında məlumat;
- idxal-ixrac əməliyyatlarının həcmi ölkə qrupları (Müstəqil Dövlətlər Birliyi, Avropa İttifaqı), ölkələr, mal qrupları (Xarici İqtisadi Fəaliyyətin Mal Nomenklaturasının 2 rəqəmli kodları üzrə), əsas mallar, mülkiyyət növləri, sövdələşmə xarakterləri, daşınma vasitələri üzrə bölgüsü;
- gömrük hüquqpozmalarına qarşı mübarizə haqqında məlumat;

İdxal-ixrac əməliyyatlarının həcmi ABŞ dolları ilə verilmişdir.

Göstəricilər “Azərbaycan Respublikası Xarici Ticarətinin Gömrük Statistikasının Metodologiyası”na əsasən hazırlanmışdır. Xarici ticarətin gömrük statistikasının aparılması üçün ilkin məlumatlar malların gömrük rəsmiləşdirilməsində təqdim olunan gömrük bəyannamələrində göstərilən məlumatlar sayılır.

Azərbaycan Respublikası xarici ticarətinin gömrük statistikasi ümumi ticarət uçot sistemi əsasında aparılır.

Azərbaycan Respublikasının idxalına aşağıdakı mallar daxil edilir:

- sərbəst dövriyyə üçün buraxılış gömrük proseduru altında yerləşdirilən mallar;
- təkrar idxal gömrük proseduru altında yerləşdirilən mallar;
- daxildə emal xüsusi gömrük proseduru altında yerləşdirilən mallar;
- xaricdə emal xüsusi gömrük prosedurunun müddəti başa çatdıqdan sonra gətirilən mallar;
- ölkə ərazisinə gətirilib gömrük anbarı və sərbəst zona xüsusi gömrük prosedurları altında yerləşdirilən mallar;
- son istifadə xüsusi gömrük proseduru altında yerləşdirilən mallar;
- ölkə ərazisinə gətirilib dövlətin xeyrinə imtina edilən mallar;

Azərbaycan Respublikasının ixracına aşağıdakı mallar daxil edilir:

- ixrac gömrük proseduruna müvafiq olaraq göndərilən mallar;
- təkrar ixrac gömrük proseduruna müvafiq olaraq göndərilən mallar;
- daxildə emal edildikdən sonra göndərilən mallar;
- xaricdə emal xüsusi gömrük proseduruna müvafiq olaraq göndərilən mallar;
- gömrük anbarı və sərbəst zona xüsusi gömrük prosedurları altında yerləşdirilməsi başa çatandan sonra göndərilən mallar;
- son istifadə xüsusi gömrük prosedurunun müddəti bitdikdən sonra göndərilən mallar.

Gömrük statistikasının ümumi ticarət uçot sistemində aşağıdakı mallar nəzərə alınmır:

- ölkə ərazisindən tranzit keçən mallar;
- müvəqqəti gətirilən (aparılan) mallar;
- müvəqqəti saxlanc xüsusi gömrük proseduru altında yerləşdirilən mallar;
- gömrük anbarı, sərbəst zonada yerləşdirilən və ölkənin gömrük ərazisindən aparılmaq üçün nəzərdə tutulan daxili mallar;
- ölkənin ərazisində məhv edilən xarici mallar;
- səfirlik, konsulluq, beynəlxalq təşkilatların yanındakı nümayəndəliklərin və ölkənin xaricdə yerləşən digər rəsmi nümayəndəliklərinin fəaliyyətinin təmin edilməsi üçün ölkənin gömrük ərazisindən aparılan mallar;

- xarici ölkələrin səfirlik, konsulluq və digər rəsmi nümayəndəliklərinin, beynəlxalq təşkilatların nümayəndəliklərinin fəaliyyətinin təmin edilməsi üçün ölkənin gömrük ərazisinə gətirilən mallar;
- xaricdə dislokasiya olunan hərbi hissələr üçün keçirilən mallar;
- xarici dövlətin ərazisindən keçməklə gömrük orqanları arasında daşınan daxili mallar;
- təbii fəlakət və digər fəvqəladə vəziyyətlərin nəticələrini aradan qaldırmaq, qəza-xilasetmə tədbirlərini həyata keçirmək, o cümlədən zərərçəkmişlərə paylamaq və onlara yardım etmək məqsədilə keçirilən və sonradan qaytarılması nəzərdə tutulan mallar.

Malların gömrük sərhədindən keçirilmə xüsusiyyətlərinə uyğun olaraq onların gömrük statistikasında nəzərə alınıb-alınmaması müəyyən edilir.

Aşağıdakı mallar gömrük statistikasına daxil edilir:

- qeyri-monetar qızıl, ödəmə vasitəsi kimi olmayan qiymətli metallar;
- tədavüldə olmayan banknotlar, qiymətli kağızlar və sikkələr;
- barter müqavilələri vasitəsilə sərhəddən keçirilən mallar;
- alqı-satqısı dövlət hesabları vasitəsi ilə həyata keçirilən mülki və hərbi təyinatlı mallar;
- humanitar və texniki yardım;
- hədiyyə və bəxşislər;
- hərbi təyinatlı mallar;
- konsiqnasiya müqavilələri üzrə keçirilən mallar;
- xarici investisiyalı müəssisələrin nizamnamə fondu kimi gətirdiyi və öz istehsalı olaraq apardığı mallar;
- məlumat və proqram təminatı vasitələri;
- geriye qaytarılan mallar;
- şirkətin və müəssisələrin öz filialları və ya bölmələri arasında apardığı əməliyyatlar nəticəsində sərhəddən keçirilən mallar;
- ölkə limanlarında xarici ölkəyə məxsus gəmilərdən boşaldılan və ya Azərbaycana məxsus gəmilərin açıq dənizdə digər ölkəyə məxsus gəmilərdən əldə etdiyi balıq və digər dəniz məhsulları, dənizin dibindən çıxarılan minerallar;
- bunker yanacağı, ballast, ərzaq ehtiyatı və digər materiallar aşağıdakı hallarda nəzərə alınır:
 - Azərbaycan Respublikasının ərazisində xarici ölkəyə məxsus dəniz və çay gəmiləri, uçan aparatlara satıldıqda;
 - Azərbaycan Respublikasının ərazisində ölkənin dəniz və çay gəmiləri, uçan aparatlarının xarici ölkəyə məxsus dəniz və çay gəmiləri, uçan aparatlarından alındıqda və ya ölkə limanlarında xarici ölkəyə məxsus dəniz və çay gəmiləri, uçan aparatlarından boşaldıqda;
- poçtla və ya kuryer xidməti ilə göndərilən mallar (əgər malın həcmi və ya dəyəri qanunla müəyyən olunmuş həddən çox olarsa);
- işləyən qeyri-rezidentlər də daxil olmaqla, bütün kateqoriyalardan olan şəxslərin qanunla müəyyən edilmiş statistik müşahidə həddi normasından artıq keçirdiyi mallar;
- emal üçün və ya emal edildikdən sonra (hazır məhsul) keçirilən mallar;
- rüsumsuz ticarət mağazalarına göndərilən daxili mallar;
- təbii fəlakət və digər fəvqəladə vəziyyətlərin nəticələrini aradan qaldırmaq, qəza-xilasetmə tədbirlərini həyata keçirmək, o cümlədən zərərçəkmişlərə paylamaq və onlara yardım etmək məqsədilə keçirilən və sonradan qaytarılması nəzərdə tutulmayan mallar.

Aşağıdakı mallar gömrük statistikasına daxil edilmir:

- miqdarı və ya dəyəri statistik müşahidə həddini aşmayan mallar;
- ölkə ərazisindən tranzit keçən və ya ölkə ərazisində yalnız boşaldılıb yüklənən mallar;
- müvəqqəti aparılan və ya gətirilən mallar;

- monetar qızıl, tədavüldə olan milli və xarici valyuta (numizmatika məqsədləri üçün istifadə edilənlərdən başqa), qiymətli kağızlar;
- mülkiyyət hüquqları rezidentdən qeyri-rezidentə sərhədi keçirilmədən verilən qeyri-maliyyə aktivləri;
- kommersiya əməliyyatları predmeti olmayan mallar:
 - fiziki şəxslər tərəfindən şəxsi istifadə üçün keçirilən, miqdarı və dəyəri qanunla müəyyən olunmuş həddən çox olmayan mallar;
 - abunəçilərə göndərilən qəzet və jurnallar, digər dövrü nəşrlər;
 - xarici dövlətlərin diplomatik və digər nümayəndəliklərinin (səfirlik, konsulluq, elmi təşkilatlar və ya hərbi bazalar), həmçinin ölkə ərazisində yerləşən beynəlxalq təşkilatların keçirdikləri mallar;
 - konkret müştərinin ehtiyacları üçün hazırlanmış proqram təminatı və ya identifikasiya oluna bilən istənilən tip orijinal əsər yazılmış məlumat daşıyıcıları;
 - beynəlxalq daşımaları həyata keçirən nəqliyyat vasitələri;
 - beynəlxalq daşımaları həyata keçirən nəqliyyat vasitələrinin normal istismarı üçün nəzərdə tutulan texniki təchizat vasitələri, yanacaq və digər mallar;
 - nəqliyyat vasitəsi sərnişinlərinin və heyət üzvlərinin istifadəsi üçün nəzərdə tutulan ərzaq ehtiyatı və digər mallar;
 - Azərbaycana məxsus və ya rezidentlər tərəfindən icarəyə götürülmüş gəmilər tərəfindən tutularaq və ya istehsal olunaraq ölkəyə gətirilən dəniz məhsulları;
 - ölkənin gömrük sərhədlərindən kənarında yerləşən Azərbaycana məxsus və ya rezidentlər tərəfindən icarəyə götürülən nəqliyyat vasitələri üçün aparılan yanacaq və sürtkü materialları;
 - texniki xidmət göstərməsi üçün sərhəddən keçirilən nəqliyyat vasitələri;
 - təmir olunmaq üçün sərhəddən keçirilən nəqliyyat vasitələri;
 - sərgi eksponatları;
 - idman yarışları, tamaşalar və analoji tədbirlər üçün keçirilən mallar;
 - girov əşyaları və öhdəliyi təmin edən digər vasitələr;
 - mal nümunələri;
 - rüsumsuz ticarət mağazalarına gətirilən xarici mallar;
 - sərhəddən keçirilən malların daşınması üçün qablaşdırma materialları;
 - əvvəllər hər hansı bir gömrük proseduru altında yerləşdirilərək gömrük statistikasına daxil edilən və sonradan ölkədən çıxarılmadan gömrük proseduru dəyişdirilən mallar.

Malların statistik dəyəri idxal və ya ixraca dair bağlanmış müqavilələrin qiymətləri əsasında, Mərkəzi Bankın gömrük bəyannaməsinin buraxıldığı günə müəyyən etdiyi məzənnə üzrə ABŞ dolları ilə müəyyən edilərək vahid qiymət bazisinə gətirilir.

İdxalın dəyərinin qiymətləndirilməsi malın gömrük bəyannaməsində göstərilmiş SİF baza qiymətlərinə gətirilmiş faktura (kontrakt) dəyəri üzrə aparılır. SİF- (dəyər, sığorta, fraxt)-malın satış şərtidir ki, buna görə malın qiymətinə onun dəyəri, malın sığorta edilməsi və nəqli üzrə xərclər daxil edilir.

İxracın dəyərinin qiymətləndirilməsi malların gömrük bəyannaməsində göstərilmiş FOB baza qiymətlərinə gətirilmiş faktura (kontrakt) dəyəri üzrə aparılır. FOB (bortda azad)-malın satılma şərtidir ki, buna görə malın qiymətinə onun dəyəri, malın çatdırılması və gəmi bortuna yüklənməsi üzrə xərclər daxil edilir.