



Azərbaycan Respublikası Dövlət Gömrük Komitəsi

Azərbaycan Respublikası Xarici Ticarətinin Gömrük Statistikası

**Hesabat dövrü:
01.01.2023 – 31.12.2023**

(Məlumatlar hesabat dövründən sonrakı ayın 15-dək olan dövr ərzində hazırlanmışdır)

1) Xarici ticarətin gömrük statistikasının əsas göstəriciləri

	Milyon ABŞ dolları ilə	Min ABŞ dolları ilə	İxrac və idxalın xüsusi çəkisi, faizlə
Xarici ticarət dövriyyəsi	51 183.89	51 183 899.55	100.00
o cümlədən:			
İxrac	33 898.55	33 898 554.86	66.23
İdxal	17 285.34	17 285 344.69	33.77
Xarici ticarət saldosu	16 613.21	16 613 210.17	-

3) Xarici ticarət iştirakçıları haqqında məlumat

Göstəricilər	Miqdarı (ədəd)
Xarici ölkələrin sayı	193
Xarici ticarət iştirakçılarının sayı	71 767
<i>o cümlədən:</i>	
Fiziki şəxslər üzrə	61 161
Hüquqi şəxslər üzrə	10 606
<i>o cümlədən:</i>	
- dövlət sektoru	286
- özəl sektor	10 320

4) Ticarət əməliyyatlarının həcmi – 51 183 899.55 min ABŞ dolları

o cümlədən:

4.1. İdxal əməliyyatları üzrə 17 285 344.69 min ABŞ dolları

İdxal olunan malların çeşidlərinin sayı – 7 704 ədəd

	Məbləğ <i>(min ABŞ dolları)</i>	İdxalda xüsusi çəkisi <i>(faiz)</i>	Əlavələr
Sektorlar üzrə			
Dövlət sektoru	2 893 036.59	16.74	
Özəl sektor	12 416 326.11	71.83	
Fiziki şəxslər	1 975 981.99	11.43	
Ölkə qrupları üzrə			
MDB ölkələri	4 769 217.43	27.59	Əlavə 5
Aİ ölkələri	3 000 295.92	17.36	
Digər ölkələr	9 515 831.35	55.05	
İdxal əməliyyatlarının həcmnin:			Əlavə 1
- yüksək həddi	1 638 313.18 (noyabr)	-	
- aşağı həddi	1 238 013.15 (fevral)	-	
- orta aylıq artım (+, -)	5 551.35	-	
Humanitar yük, təmənnasız kömək və texniki yardım	60 522.90	0.35	

4.2. İxrac əməliyyatları üzrə - 33 898 554.86* min ABŞ dolları

İxrac olunan malların çeşidlərinin sayı - 3 524 ədəd

	Məbləğ <i>(min ABŞ dolları)</i>	İxracda xüsusi çəkisi <i>(faiz)</i>	Əlavələr
Sektorlar üzrə			
Dövlət sektoru	14 876 028.33	43.88	
Özəl sektor	18 762 659.64	55.35	
Fiziki şəxslər	259 866.89	0.77	
Ölkə qrupları üzrə			
MDB ölkələri	1 653 191.22	4.88	Əlavə 5
Aİ ölkələri	21 821 553.54	64.37	
Digər ölkələr	10 423 810.09	30.75	
İxrac əməliyyatlarının həcmnin:			Əlavə 1
- yüksək həddi	4 843 866.24 (aprel)	-	
- aşağı həddi	1 853 805.95 (iyun)	-	
- orta aylıq artım (+, -)	46 242.96	-	
Qeyri-neft sektoru (2709- 2715 mal mövqeləri istisna olmaqla) üzrə ixracın həcmi	3 348 046.93	9.88	
Humanitar yük, təmənnasız kömək və texniki yardım	19 077.01	0.06	

* - hesabat dövründə gömrük orqanlarında rəsmiləşdirilməsi başa çatdırılmış ixrac olunan xam neft, təbii qaz və elektrik enerjisinə dair məlumatlar nəzərə alınmışdır

4.3. Avtomobillərin idxalı haqqında məlumat

XİF MN üzrə malın kodu	Malın adı	Miqdarı (ədəd)	Statistik dəyəri (min ABŞ dolları)
	Cəmi idxal olunmuşdur <i>o cümlədən:</i>	95 971	1 680 652.85
8702	Sürücü daxil olmaqla 10 nəfər və ya daha çox adam daşımaq üçün nəzərdə tutulmuş mühərrikli nəqliyyat vasitələri	163	9 778.68
8703	Əsasən adam daşımaq üçün nəzərdə tutulmuş minik avtomobilləri və digər mühərrikli nəqliyyat vasitələri	88 151	1 515 315.94
	ondan:		
870340 870350 870360 870370	daxili yanma mühərriklə yanaşı elektrik mühərriklə də hərəkətə gətirilən nəqliyyat vasitələri	14 098	386 294.90
870380	yalnız elektrik mühərriklə hərəkətə gətirilən nəqliyyat vasitələri	3 102	125 268.24
8704	Yük daşımaq üçün mühərrikli nəqliyyat vasitələri	7 287	115 351.55
8705	Xüsusi təyinatlı mühərrikli nəqliyyat vasitələri	370	40 206.67

5) Sövdələşmə xarakterləri üzrə malların keçirilməsi

Sövdələşmə xarakterinin kodu və adı	İxrac		İdxal	
	dəyəri (min ABŞ doll.)	ixraca nisbətən %-lə	dəyəri (min ABŞ doll.)	idxala nisbətən %-lə
01 – Milli valyuta ilə hesablaşma	133 007.56	0.39	3 348.21	0.02
Sərbəst dönrli valyuta (SDV) ilə hesablaşmalar, o cümlədən:	14 098 255.78	41.59	14 107 327.70	81.62
21 – SDV ilə hesablaşma (dövlət krediti və dövlət kreditinin ödənişindən başqa) üzrə malların keçirilməsi	14 098 255.78	41.59	14 105 715.07	81.61
23 – Dövlət krediti üzrə malların keçirilməsi	0.00	0.00	1 593.11	0.01
26 – Dövlət kreditinin ödənilməsi hesabına malların keçirilməsi	0.00	0.00	19.52	0.00
Klirinq üzrə hesablaşmalar	0.00	0.00	560.59	0.00
31 - Klirinq valyutası hesablaşmaları ilə malların keçirilməsi (dövlət krediti və dövlət kreditinin ödənilməsindən başqa)	0.00	0.00	305.28	0.00
36 – Dövlət kreditinin ödənişi hesabına malların keçirilməsi	0.00	0.00	255.31	0.00
Qapalı valyuta ilə hesablaşmalar, o cümlədən:	186 879.43	0.55	1 623 577.78	9.39
41 – Qapalı valyuta ilə hesablaşma (dövlət krediti və dövlət kreditinin ödənişindən başqa)	186 879.43	0.55	1 623 427.77	9.39
43 – Dövlət krediti üzrə malların keçirilməsi	0.00	0.00	150.01	0.00
Digər kommersiya əməliyyatları üzrə malların keçirilməsi	4.14	0.00	0.00	0.00
51 – Birbaşa mal mübadiləsi qaydası (barter sövdələşmələri) ilə malların keçirilməsi	4.14	0.00	0.00	0.00
Müəssisə və obyektlərin tikintisi haqqında saziş-öhdəlik hesabına malların keçirilməsi	461.42	0.00	136.23	0.00
71 – Klirinq valyutası hesabı ilə kompensasiya öhdəliyi hesabına malların keçirilməsi	0.00	0.00	17.68	0.00
72 – MDB ölkələri öhdəliyi hesabına malların keçirilməsi	461.42	0.00	114.59	0.00
78 – Kompensasiyalı öhdəliklər hesabına SDV ilə hesablaşmalar əsasında malların keçirilməsi	0.00	0.00	3.96	0.00
80 – Digərləri	19 479 946.53	57.47	1 550 394.18	8.97
Cəmi	33 898 554.86	100.00	17 285 344.69	100.00

6) Daşınan yüklər haqqında məlumat

İstiqamət və nəqliyyatın növü	Miqdarı (ton)	Əlavələr
- İxrac <i>o cümlədən:</i>	51 283 058.28	Əlavə 6
dəniz nəqliyyatı	78 913.19	
dəmir yolu nəqliyyatı	3 255 397.46	
avtomobil nəqliyyatı	2 027 043.57	
hava nəqliyyatı	86 779.76	
poçt göndərişi	8.94	
stasionar nəqletmə vasitələri	45 833 913.99	
özü hərəkət edən vasitələr	1 001.36	
- İdxal <i>o cümlədən:</i>	12 176 551.91	
dəniz nəqliyyatı	2 523 467.80	
dəmir yolu nəqliyyatı	4 621 601.62	
avtomobil nəqliyyatı	3 398 186.50	
hava nəqliyyatı	12 883.45	
poçt göndərişi	314.06	
stasionar nəqletmə vasitələri	1 575 375.97	
özü hərəkət edən vasitələr	44 722.51	
Cəmi	63 459 610.19	

7) Gömrük hüquqpozmalarına qarşı mübarizə haqqında məlumat

7.1. Aşkar edilmiş cinayət xarakterli faktlar – 1 681

o cümlədən:

Qaçaqmalçılıq faktı	189
Narkotik vasitələrin, psixotrop maddələrin və ya onların prekursorlarının qanunsuz dövriyyəsi ilə əlaqədar faktlar	97
narkotik vasitələrin miqdarı (qram)	634 655.159
psixotrop maddələrin miqdarı (qram)	6 219.3330
prekursorların miqdarı (qram)	65.68
Gömrük ödənişlərinin ödənilməsindən yayınma	33
Aksiz markası ilə markalanmalı olan malları belə marka olmadan idxal etmə	130
Digər cinayət xarakterli faktlar	1 355
Bu əməllərin törədən şəxslərin sayı	1 698

7.2. Aşkar edilmiş inzibati xəta faktları – 32 432

o cümlədən:

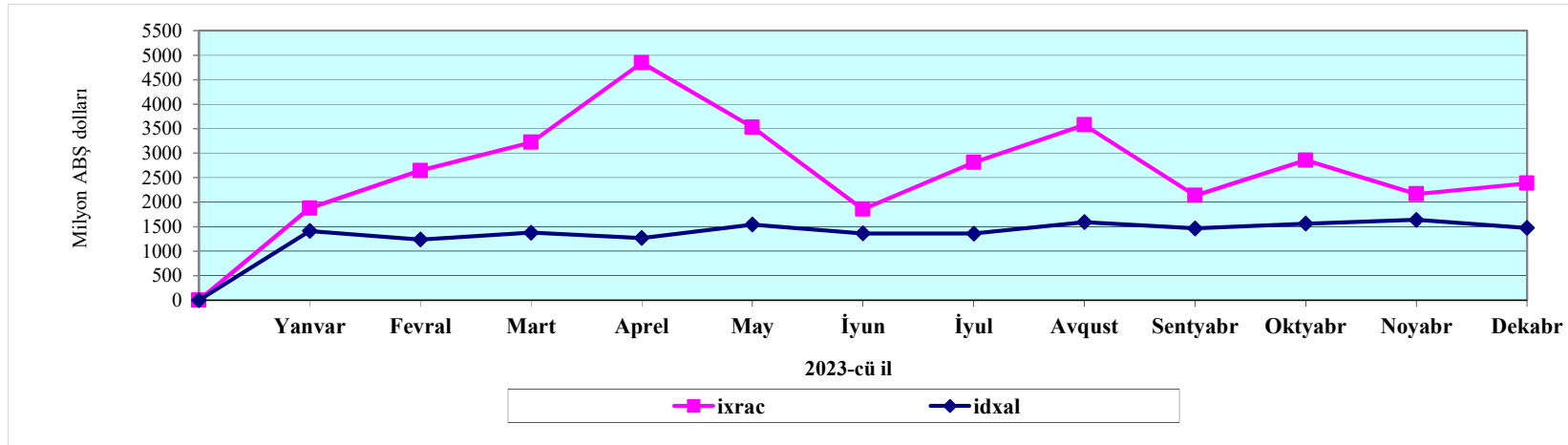
Kənar keçirmə	0
Gizli keçirmə	138
Bəyan etməmə	616
Malların, nəqliyyat vasitələrinin və onlara aid sənədlərin çatdırılmaması	28 010
Geri aparmama (gətirməmə)	266
Gömrük ödənişlərindən yayınma	157
Aksiz markasız idxal	0
Digər xətalər	3 362

Əlavə 1

İxrac və idxal əməliyyatlarının dinamikası

(min ABŞ dolları)

	Yanvar	Fevral	Mart	Aprel	May	İyun	İyul	Avqust	Sentyabr	Oktyabr	Noyabr	Dekabr	Cəmi
İxrac	1 876 808.29	2 643 446.38	3 221 267.15	4 843 866.24	3 529 174.29	1 853 805.95	2 808 634.77	3 577 545.69	2 134 199.90	2 856 715.76	2 167 609.58	2 385 480.86	33 898 554.86
İdxal	1 411 647.26	1 238 013.15	1 378 579.76	1 268 251.30	1 540 941.82	1 360 642.00	1 357 949.98	1 594 488.16	1 463 862.29	1 559 943.71	1 638 313.18	1 472 712.08	17 285 344.69
Saldo	465 161.03	1 405 433.23	1 842 687.39	3 575 614.94	1 988 232.47	493 163.96	1 450 684.79	1 983 057.53	670 337.61	1 296 772.05	529 296.40	912 768.78	16 613 210.17
Dövriyyə	3 288 455.55	3 881 459.52	4 599 846.91	6 112 117.53	5 070 116.11	3 214 447.95	4 166 584.75	5 172 033.85	3 598 062.19	4 416 659.48	3 805 922.75	3 858 192.95	51 183 899.55
İxracın aylıq artımı	-	766 638.09	577 820.77	1 622 599.09	-1 314 691.95	-1 675 368.33	954 828.81	768 910.92	-1 443 345.79	722 515.86	-689 106.19	217 871.29	-
İdxalın aylıq artımı	-	-173 634.11	140 566.62	-110 328.47	272 690.52	-180 299.82	-2 692.02	236 538.18	-130 625.87	96 081.42	78 369.47	-165 601.10	-



Əlavə 2

Mal qrupları üzrə ixrac və idxal

(Əvvəlki ilin müvafiq dövrü ilə müqayisə olunmaqla, min ABŞ dolları ilə)

Mal qrupunun kodu	Mal qrupunun adı	İxrac		İdxal	
		Min ABŞ dolları ilə	Ümumi ixraca nisbətən %-lə	Min ABŞ dolları ilə	Ümumi idxala nisbətən %-lə
A	B	2	3	5	6
	Cəmi	33 898 554.86	100.00	17 285 344.69	100.00
01	Diri heyvanlar	682.38	0.00	115 769.97	0.67
02	Ət və qida üçün yararlı ət əlavələri	1 698.14	0.01	86 738.82	0.50
03	Balıqlar və xərçəngkimilər, mollyusklar və digər su onuğasıları	1 779.63	0.01	40 012.07	0.23
04	Süd məhsulları; quş yumurtası; təbii bal, başqa yerdə adı çəkilməyən və təsnif olunmayan heyvan mənşəli ərzaq məhsulları	20 211.11	0.06	182 507.76	1.06
05	Başqa yerdə adı çəkilməyən və ya təsnif olunmayan heyvan mənşəli məhsullar	4 968.13	0.01	2 045.16	0.01
06	Canlı ağaclar və digər bitkilər; bitkilərin kökləri, soğanaqları və digər analogi hissələri; kəsilmiş çiçəklər və dekorativ bitkilər	502.32	0.00	32 806.92	0.19
07	Tərəvəz və bəzi yeməli meyvəköklülər və kök yumrular	212 414.97	0.63	78 074.39	0.45
08	Yeməli meyvələr və qoz-fındıq; sitrus meyvələrinin qabıqları və ya qovun qabıqcıqları	513 487.10	1.51	151 839.75	0.88
09	Qəhvə, çay, maté və ya paraqvay çayı və ədviyyatlar	6 836.78	0.02	81 941.60	0.47
10	Dənli bitkilər	454.35	0.00	390 171.33	2.26
11	Unüyütmə-yarma sənayesi məhsulları; səməni; nişastalar; inulin; buğda kleykovinası	375.85	0.00	38 307.03	0.22
12	Yağlı toxum və bar; digər toxumlar, bar və taxıl; dərman bitkiləri və texniki məqsədlər üçün bitkilər; saman və yem	8 494.34	0.03	56 160.53	0.32
13	Təmizlənməmiş təbii şellak; kitrələr, qatranlar və digər bitki şirələri və ekstraktları	1 258.81	0.00	1 271.35	0.01
14	Toxuma (hörgü) məmulatlarının hazırlanması üçün bitki mənşəli materiallar; başqa yerdə adı çəkilməyən və ya təsnif olunmayan digər bitki mənşəli məhsullar	1 077.55	0.00	1 440.72	0.01
15	Heyvan və ya bitki mənşəli piylər və yağlar və onların parçalanması nəticəsində alınan məhsullar; hazır yeyinti piyləri; heyvan və ya bitki mənşəli mumlar	21 729.94	0.06	183 676.38	1.06
16	Ətdən, balıqdan və ya xərçəngkimilərdən, mollyusklardan və ya digər su onuğasılarından alınan hazır məhsullar	952.65	0.00	46 564.98	0.27
17	Şəkər və şəkərdən hazırlanan qənnadı məmulatları	24 930.38	0.07	239 171.16	1.38

A	B	2	3	5	6
18	Kakao və ondan hazırlanan məhsullar	9 705.92	0.03	111 280.43	0.64
19	Taxıldan, undan, nişastadan və ya süddən alınan hazır məhsullar; un qənnadı məmulatları	10 202.75	0.03	175 833.34	1.02
20	Tərəvəzlərin, meyvələrin, qoz-fındığın və ya bitkilərin digər hissələrinin emal məhsulları	33 846.06	0.10	69 361.29	0.40
21	Müxtəlif ərzaq məhsulları	3 551.34	0.01	150 814.88	0.87
22	ALKOQOLLU VƏ ALKOQOLSUZ İÇKİLƏR VƏ SİRKƏ	60 232.21	0.18	97 855.50	0.57
23	Yeyinti sənayesinin qalıqları və tullantıları; heyvanlar üçün hazır yemlər	8 464.15	0.02	127 816.95	0.74
24	Tütün və tütünün sənaye əvəzediciləri	21 390.98	0.06	119 966.56	0.69
25	Duz; kükürd; torpaq və daş; suyaq materialları, əhəng və sement	75 955.16	0.22	35 301.65	0.20
26	Filizlər, şlaklar və kül	19 192.48	0.06	817.44	0.00
27	Mineral yanacaq, neft və onların qovulma məhsulları; bitum tərkibli maddələr; mineral mumlar	31 017 150.74	91.50	1 985 674.93	11.49
28	Qeyri-üzvi kimya məhsulları; qiymətli metalların, nadir torpaq metallarının, radioaktiv elementlərin və ya izotopların qeyri-üzvi və ya üzvi birləşmələri	18 599.76	0.05	156 152.35	0.90
29	Üzvi kimyəvi birləşmələr	91 474.59	0.27	53 431.00	0.31
30	Əczaçılıq məhsulları	14 706.30	0.04	560 837.04	3.24
31	Gübrələr	83 810.71	0.25	72 047.16	0.42
32	Aşılavıcı və boyayıcı ekstraktlar, tanninlər və onların törəmələri; boyaqlar, piqmentlər və digər boyayıcı maddələr; boyalar və laklar; zamaklar və digər mastikalar; tipografiya boyaqları, mürəkkəblər, tuş	10 751.03	0.03	79 794.67	0.46
33	Əfir yağları və rezinoidlər; ətriyyat, kosmetik və tualet vasitələri	8 623.98	0.03	238 327.07	1.38
34	Sabun, səthi-aktiv üzvi maddələr, yuyucu vasitələr, sürtkü materialları, süni və hazır mumlar, təmizləmə və cilalama üçün tərkiblər, şamlar və analoji məmulatlar, yapma üçün pasta, plastilin, «dış müalicəsi mumu» və	1 314.27	0.00	148 458.48	0.86
35	Zülal tərkibli maddələr; modifikasiya olunmuş nişastalar; yapışqanlar; fermentlər	396.59	0.00	21 323.63	0.12
36	Partlayıcı maddələr; pirotexnika məmulatları; kibritlər; pirofor ərintilər; bəzi yanar maddələr	0.00	0.00	18 063.62	0.10
37	Foto və kino malları	10.00	0.00	6 697.11	0.04
38	Digər kimyəvi məhsullar	18 535.26	0.05	221 755.01	1.28
39	Plastmassa və onlardan hazırlanan məmulatlar	460 787.45	1.36	523 421.58	3.03
40	Kauçuk, rezin və onlardan hazırlanan məmulatlar	1 255.79	0.00	184 978.46	1.07
41	Emal olunmamış gön (təbii xəzdən başqa) və aşılınmış dəri	8 323.65	0.02	511.05	0.00
42	Dəri məmulatları; səraclıq-yəhər məmulatları və qoşqulu ləvazimatları; yol ləvazimatları, qadın çantaları və analoji mallar; heyvanların bağırsaqlarından hazırlanan məmulatlar (barana fibroinindən olan liflər istisna olmaqla)	142.28	0.00	44 332.14	0.26
43	Təbii və süni xəz; ondan hazırlanan məmulatlar	0.14	0.00	910.50	0.01
44	Oduncaq və ondan hazırlanan məmulatlar; ağac kömürü	3 875.10	0.01	388 472.99	2.25
45	Mantar və ondan hazırlanan məmulatlar	0.00	0.00	968.28	0.01

A	B	2	3	5	6
46	Küləşdən, alfadan və digər materiallardan hörmə üçün hazırlanan məmulatlar; səbət məmulatları və hörülmiş məmulatlar	0.04	0.00	395.31	0.00
47	Oduncaqdan və ya digər lifli sellüloz materiallardan hazırlanan kütlə; regenerasiya edilən kağız və karton (makulatura və tullantılar)	0.07	0.00	735.12	0.00
48	Kağız və karton; kağız kütlədən, kağızdan və ya kartondan hazırlanan məmulatlar	1 297.70	0.00	267 424.97	1.55
49	Çap kitablar, qəzetlər, reproduksiya və poliqrafiya sənayesinin digər məmulatları; əlyazmalar, makinada yazılan mətnlər və planlar	1 363.28	0.00	24 405.66	0.14
50	İpək	1 950.96	0.01	99.12	0.00
51	Yun, zərif və ya qaba heyvan tükü; at tükündən iplik və parça	8.10	0.00	218.83	0.00
52	Pambıq	163 960.01	0.48	7 770.48	0.04
53	Digər bitki mənşəli toxuculuq lifləri; kağız iplik və kağız iplikdən parçalar	1.48	0.00	6 384.47	0.04
54	Kimyəvi saplar, kimyəvi toxuculuq materiallarından olan yastı və analoji saplar	815.78	0.00	57 301.78	0.33
55	Kimyəvi liflər	12.14	0.00	26 811.22	0.16
56	Pambıq (vata), keçə və ya fətr və toxunmamış materiallar; xüsusi iplik; ciyə (viş), kəndir, kanat və trosalar və onlardan məmulatlar	142.28	0.00	63 425.53	0.37
57	Xalçalar və digər toxunma döşəmə örtükləri	289.96	0.00	22 822.88	0.13
58	Xüsusi parçalar; taftinqli (baftalı) toxuculuq materialları; krujevalar; qobelenbr; bəzək materialları; tikmələr	488.40	0.00	11 532.59	0.07
59	Həpdürülmüş, üzlüklü, təkrarlanmış toxuculuq materialları; texniki bəyinatlı toxuculuq məmulatları	39.64	0.00	10 520.96	0.06
60	Maşınla və əllə toxunma trikotaj parçalar	295.08	0.00	57 877.42	0.33
61	Maşın və ya əl toxunuşlu trikotaj geyim əşyaları və geyim ləvazimatları.	857.31	0.00	237 116.37	1.37
62	Paltar və geyim ləvazimatları, maşınla və ya əllə toxunmuş trikotajdan başqa	2 122.50	0.01	177 905.07	1.03
63	Digər hazır toxuculuq məmulatları; dəstlər; işlənmiş geyimlər və toxuculuq məmulatları; cır-cındır	24 472.33	0.07	50 790.47	0.29
64	Ayaqqabılar, getrlər və analoji məmulatları; onların hissələri	576.79	0.00	135 930.64	0.79
65	Baş geyimləri və onların hissələri	117.71	0.00	9 727.97	0.06
66	Çətirlər, gündən qoruyucu çətirlər, çəliklər, çəlik-oturacaq, qırmanc, minik atları üçün qamçılar və onların hissələri	2.37	0.00	1 490.37	0.01
67	Emal edilmiş bələk və pərgü və onlardan hazırlanmış məmulatları; süni çiçəklər; insan saçından məmulatlar	1.60	0.00	3 535.48	0.02
68	Daş, gips, sement, asbest, slyuda və analoji materialdan məmulatlar	11 591.74	0.03	67 012.52	0.39
69	Keramika məmulatları	1 318.46	0.00	132 677.89	0.77
70	Şüşə və ondan hazırlanan məmulatlar	15 926.65	0.05	104 152.30	0.60
71	Təbii və ya yetişdirilmiş mirvari, qiymətli və ya azqiymətli daşlar, qiymətli metallar, üzərinə qiymətli metal çəkilmiş metallar və onlardan hazırlanan məmulatları; bijuteriya; sikkələr	166 887.34	0.49	55 919.38	0.32
72	Qara metallar	50 349.94	0.15	463 796.29	2.68

A	B	2	3	5	6
73	Qara metallardan məmulatlar	52 524.69	0.15	636 668.83	3.68
74	Mis və ondan hazırlanan məmulatlar	31 790.01	0.09	32 019.03	0.19
75	Nikel və ondan hazırlanan məmulatlar	8.85	0.00	5 471.16	0.03
76	Alüminium və ondan hazırlanan məmulatlar	195 181.68	0.58	139 540.35	0.81
78	Qurğuşun və ondan hazırlanan məmulatlar	14 599.57	0.04	295.69	0.00
79	Sink və ondan hazırlanan məmulatlar	786.13	0.00	2 268.34	0.01
80	Qalay və ondan hazırlanan məmulatlar	0.00	0.00	312.24	0.00
81	Digər qiymətsiz metallar; metal keramikas; onlardan hazırlanan məmulatlar	6.75	0.00	430.75	0.00
82	Qiymətsiz metallardan alətlər, qurğular, bıçaq məmulatları, qaşıqlar və çəngəllər; onların qiymətsiz metallardan olan hissələri	1 737.88	0.01	54 038.30	0.31
83	Qiymətsiz metallardan hazırlanan digər məmulatlar	3 793.71	0.01	84 969.86	0.49
84	Nüvə reaktorları, qazanlar, avadanlıq və mexaniki qurğular; onların hissələri	89 577.81	0.26	1 912 590.77	11.06
85	Elektrik maşınları və avadanlıqları, onların hissələri; səsyazma və səsləndirmə aparatları, televiziya təsvirlərinin və səslərinin yazılması və canlandırılması üçün aparatura, onların hissələri və ləvazimatları	46 322.43	0.14	1 551 317.01	8.97
86	Dəmiryol lokomotivləri və ya mühərrikli tramvay vaqonları, dəmiryol nəqliyyat vasitələri və onların hissələri; dəmiryol və ya tramvay xətləri üçün yol avadanlıqları və qurğuları, onların hissələri; mexaniki (elektromexaniki daxil olmaqla) siqnal avadanlıqlarının bütün növü	2 308.65	0.01	76 657.89	0.44
87	Yerüstü nəqliyyat vasitələri, dəmiryolu və tramvay nəqliyyat vasitələrindən başqa, və onların hissələri və ləvazimatları	180 035.85	0.53	2 066 932.85	11.96
89	Gəmilər, qayıqlar və üzən konstruksiyalar	919.85	0.00	74 905.99	0.43
90	Optik, fotoqrafik, kinematografiya, ölçü, nəzarət, ən dəqiq, tibbi və ya cərrahiyyə alətləri və aparatları; onların hissələri və ləvazimatları	18 199.53	0.05	280 537.26	1.62
91	Bütün növ saatlar və onların hissələri	894.62	0.00	24 693.72	0.14
92	Musiqi alətləri; onların hissələri və ləvazimatları	96.50	0.00	2 182.28	0.01
94	Mebel; yataq ləvazimatları, döşəklər, döşək əsasları, divan yastıqları və analoji doldurulma mebel ləvazimatları; başqa yerdə adı çəkilməyən və ya təsnif olunmayan lampalar və işıqlandırıcı avadanlıqlar; üzərində ad və ya ünvan yazılmış işıq tablo və lövhələri və analoji məmulatlar; yığma tikinti konstruksiyaları	5 861.48	0.02	222 409.09	1.29
95	Oyuncaqlar, oyunlar və idman inventarı; onların hissələri və ləvazimatları	236.84	0.00	55 283.75	0.32
96	Müxtəlif hazır məmulatlar	1 992.06	0.01	91 241.73	0.53
97	İncəsənət əsərləri, kolleksiya əşyaları və antikvariat	170.37	0.00	1 343.32	0.01

Əlavə 3

İxracda əsas mallar *

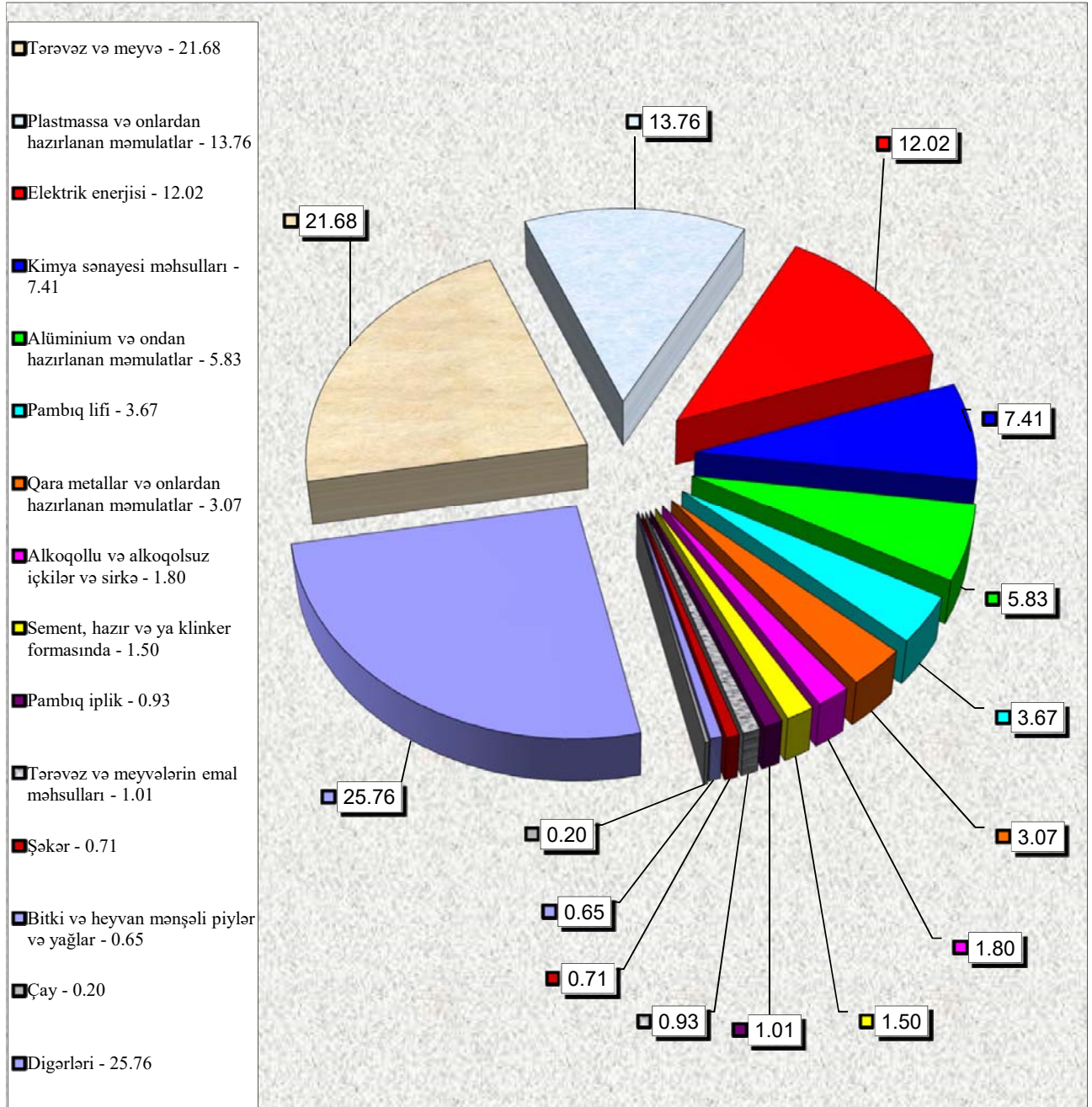
(min ABŞ dolları)

№	XİF MN üzrə malın kodu	Malın adı	2023-cü il		2023-cü ilin ixracına nisbətən, %-lə	2023-cü ilin qeyri- neft sektoru üzrə ixracına nisbətən, %-lə
			Miqdar	Statistik dəyər		
		İxrac - cəmi	-	33 898 554.86	100.00	-
I.	2709-2715	Neft-qaz sektoruna daxil olan mallar üzrə	-	30 550 507.93	90.12	-
	270900	Bitumlu süxurlardan alınmış xam neft və xam neft məhsulları, ton	26 047 289.51	16 240 829.63	47.91	-
	2710	Xam məhsullardan başqa, bitumlu süxurlardan alınmış neft və neft məhsulları; tərkibində neft və ya neft məhsullarının miqdarı 70 kütlə % və ya daha çox olan məhsullar, ton	925 225.07	572 210.25	1.69	-
	271121	Təbii qaz, qaz halında, min kub metr	26 623 473.52	13 678 344.14	40.35	-
	27131	Neft koksu, ton	232 111.05	58 081.17	0.17	-
	271320	Neft bitumu, ton	1 963.49	466.90	0.00	-
		Digərləri	-	575.83	0.00	-
II.		Neft-qaz sektoruna daxil olmayan mallar üzrə	-	3 348 046.93	9.88	100.00
	07-08	Tərəvəz və meyvə, ton	722 078.52	725 902.08	2.14	21.68
		ondan:				
	0701	Kartof, ton	71 192.26	30 930.25	0.09	0.92
	0702	Tomat, ton	140 587.97	161 983.56	0.48	4.84
	0802 2	Məşə fındığı, ton	23 397.22	123 135.89	0.36	3.68
	0808 10	Alma, ton	91 229.42	57 245.91	0.17	1.71
	0810 70	Xurma, ton	164 905.57	127 194.46	0.38	3.80
	0810907501	Nar, ton	28 628.62	30 641.04	0.09	0.92
	0902	Çay, ton	731.51	6 605.01	0.02	0.20

№	XİF MN üzrə malın kodu	Malın adı	2023-cü il		2023-cü ilin ixracına nisbətən, %-lə	2023-cü ilin qeyri- neft sektoru üzrə ixracına nisbətən, %-lə
			Miqdar	Statistik dəyər		
15		Bitki və heyvan mənşəli piylər və yağlar, ton	13 197.44	21 729.94	0.06	0.65
1701		Şəkər, ton	31 772.22	23 681.20	0.07	0.71
20		Tərəvəz və meyvələrin emal məhsulları, ton	26 026.30	33 846.06	0.10	1.01
22		Alkoqollu və alkoqolsuz içkilər və sirkə, min ABŞ dolları		60 232.21	0.18	1.80
2523		Sement, hazır və ya klinker formasında, ton	874 578.23	50 152.66	0.15	1.50
2716		Elektrik enerjisi, min kVt/saat	4 319 854.21	402 483.18	1.19	12.02
28-38		Kimya sənayesi məhsulları, ton	938 810.80	248 222.48	0.73	7.41
		ondan:				
2905 11		metanol (metil spirti), ton	501 571.52	89 858.38	0.27	2.68
3102		azot gübrəsi, ton	362 206.62	83 010.45	0.24	2.48
39		Plastmassa və onlardan hazırlanan məmulatlar, ton	498 336.35	460 787.45	1.36	13.76
		ondan:				
3901		polietilen, ilkin formalarda, ton	150 060.74	155 436.30	0.46	4.64
390210		polipropilen, ilkin formalarda, ton	101 336.38	109 914.80	0.32	3.28
390230		propilenin sopolimerləri, ilkin formalarda, ton	73 626.50	93 596.70	0.28	2.80
5201-5203		Pambıq lifi, ton	70 212.21	122 709.02	0.36	3.67
5204-5207		Pambıq iplik, ton	11 187.21	31 285.35	0.09	0.93
72-73		Qara metallar və onlardan hazırlanan məmulatlar, ton	106 655.95	102 874.64	0.30	3.07
76		Alüminium və ondan hazırlanan məmulatlar, ton	74 502.40	195 181.68	0.58	5.83
		Digərləri	-	862 353.98	2.44	25.76

*- hesabat dövründə gömrük orqanlarında rəsmiləşdirilməsi başa çatdırılmış ixrac olunan xam neft, təbii qaz və elektrik enerjisinə dair məlumatlar nəzərə alınmışdır

Əlavə 3-də göstərilmiş qeyri-neft məhsullarının ixracında əsas malların faizlə xüsusi çəkisi



Əlavə 3.1

Azərbaycan mənşəli qeyri-neft məhsullarının ixracı haqqında məlumat

(xarici iqtisadi fəaliyyətin mal nomenklaturasının mal qrupları üzrə)

Maliyyə kodu	Mal qrupunun adı	Netto (ton)	Statistik dəyər (min ABŞ)
CƏMI		4 580 238.77	2 989 978.73
01	Diri heyvanlar	886.47	682.38
02	Ət və qida üçün yararlı ət əlavələri	1 071.64	1 698.14
03	Balıqlar və xərçəngkimilər, mollyusklar və digər su onurğasızları	645.39	1 779.63
04	Süd məhsulları; quş yumurtası; təbii bal, başqa yerdə adı çəkilməyən və təsnif olunmayan heyvan mənşəli ərzaq	11 667.82	20 160.63
05	Başqa yerdə adı çəkilməyən və ya təsnif olunmayan heyvan mənşəli məhsullar	9 176.36	4 968.13
06	Canlı ağaclar və digər bitkilər; bitkilərin kökləri, soğanaqları və digər analogi hissələri; kəsilmiş çiçəklər və	100.38	502.29
07	Tərəvəz və bəzi yeməli meyvəköklülər və kök yumruları	251 290.03	212 392.69
08	Yeməli meyvələr və qoz-fındıq; sitrus meyvələrinin qabıqları və ya qovun qabıqcıqları	470 739.30	513 444.92
09	Qəhvə, çay, maté və ya paraqvay çayı və ədviyyatlar	884.00	6 801.29
10	Dənli bitkilər	1 982.80	398.70
11	Unüyütmə-yarma sənayesi məhsulları; səməni; nişastalar; inulin; buğda kleykovinası	831.50	375.33
12	Yağlı toxum və bar; digər toxumlar, bar və taxıl; dərman bitkiləri və texniki məqsədlər üçün bitkilər; saman	26 017.10	6 057.40
13	Təmizlənməmiş təbii şellak; kitrlər, qatranlar və digər bitki şirələri və ekstraktları	130.20	1 258.81
14	Toxuma (hörgü) məmulatlarının hazırlanması üçün bitki mənşəli materiallar; başqa yerdə adı çəkilməyən və ya təsnif olunmayan digər bitki mənşəli məhsullar	8 699.31	1 076.56
15	Heyvan və ya bitki mənşəli piylər və ya glar və onların parçalanması nəticəsində alınan məhsullar; hazır yeyinti piyləri; heyvan və ya bitki mənşəli mumlar	13 196.04	21 713.14
16	Ətdən, balıqdan və ya xərçəngkimilərdən, mollyusklardan və ya digər su onurğasızlarından alınan hazır	88.97	881.95
17	Səkər və səkərdən hazırlanan qənnadı məmulatları	32 634.21	24 930.38
18	Kakao və ondan hazırlanan məhsullar	3 522.92	9 705.05
19	Taxıldan, undan, nişastadan və ya süddən alınan hazır məhsullar; un qənnadı məmulatları	9 011.52	9 814.57
20	Tərəvəzlərin, meyvələrin, qoz-fındığın və ya bitkilərin digər hissələrinin emal məhsulları	26 024.61	33 842.93
21	Müxtəlif ərzaq məhsulları	3 703.20	3 287.88
22	Alkoqollu və alkoqolsuz içkilər və sirkə	77 263.61	59 964.81
23	Yeyinti sənayesinin qalıqları və tullantıları; heyvanlar üçün hazır veymlər	40 471.59	8 464.05
24	Tütün və tütünün sənaye əvəzediciləri	4 260.91	21 111.61
25	Duz; kükürd; torpaq və das; suvaq materialları, əhəng və sement	1 379 863.96	75 945.00
26	Filizlər, slaklar və kül	17 134.54	19 192.48
27	Mineral yanacaq, neft və onların qovulma məhsulları; bitum tərkibli maddələr; mineral mumlar	333 360.97	466 579.80
28	Qeyri-üzvi kimya məhsulları; qiymətli metalların, nadir torpaq metallarının, radioaktiv elementlərin və ya izotopların qeyri-üzvi və ya üzvi birləşmələri	2 343.44	15 971.31

Mələn kodu	Mal qrupunun adı	Netto (ton)	Statistik dəyər (min ABŞ)
29	Üzvi kimyəvi birləşmələr	502 806.03	91 298.80
30	Əczaçılıq məhsulları	52.55	359.55
31	Gübrələr	367 509.12	83 802.20
32	Aşılavıcı və boyayıcı ekstraktlar, tanninlər və onların törəmələri; boyaqlar, rəqəmlər və digər boyayıcı maddələr; boyalar və laklar; zamazkalar və digər mastikalar; tipografiya boyaqları, mürəkkəblər, tuş	51 849.62	8 414.24
33	Efir yağları və rezinoidlər; ətriyyat, kosmetik və tualet vasitələri	213.87	3 078.61
34	Sabun, səthi-aktiv üzvi maddələr, yuyucu vasitələr, sürtkü materialları, süni və hazır mumlar, təmizləmə və cilalama üçün tərkiblər, şamlar və analoji məmulatlar, yapma üçün pasta, plastilin, «diş müalicəsi mumu» və diş müalicəsi üçün gips əsaslı tərkiblər	792.75	986.27
35	Zülal tərkibli maddələr; modifikasiya olunmuş nişastalar; yapışqanlar; fermentlər	166.69	185.78
38	Digər kimyəvi məhsullar	10 574.27	15 092.12
39	Plastmassa və onlardan hazırlanan məmulatlar	497 948.12	458 801.01
40	Kauçuk, rezin və onlardan hazırlanan məmulatlar	12.64	101.32
41	Emal olunmamış gön (təbii xəzdən başqa) və aşlanmış dəri	3 260.30	8 323.65
42	Dəri məmulatları; sərraclıq-yəhər məmulatları və qoşqu ləvazimatları; yol ləvazimatları, qadın çantaları və analoji mallar; heyvanların bağırsaqlarından hazırlanan məmulatlar (barana fibroinindən olan liflər istisna)	14.39	48.09
44	Oduncaq və ondan hazırlanan məmulatlar; ağac kömürü	1 165.88	2 106.82
48	Kağız və karton; kağız kütlədən, kağızdan və ya kartondan hazırlanan məmulatlar	588.27	630.09
49	Çap kitabları, qəzetlər, reproduksiya və poliqrafiya sənayesinin digər məmulatları; əlyazmalar, makinada yazılan mətnlər və planlar	44.76	105.30
50	İpək	78.27	1 950.96
51	Yun, zərif və ya qaba heyvan tükü; at tükündən iplik və parça	13.50	8.10
52	Pambıq	83 065.95	163 960.01
53	Digər bitki mənşəli toxuculuq lifləri; kağız iplik və kağız iplikdən parçalar	0.33	1.20
54	Kimyəvi saplar, kimyəvi toxuculuq materiallarından olan yastı və analoji saplar	392.18	812.59
56	Pambıq (vata), keçə və ya fətr və toxunmamış materiallar; xüsusi iplik; ciy (viş), kəndir, kanat və trosalar və onlardan məmulatlar	53.20	107.41
57	Xalçalar və digər toxunma döşəmə örtükləri	8.94	271.64
58	Xüsusi parçalar; taftinqli (baftalı) toxuculuq materialları; krujevalar; qobelenlər; bəzək materialları; tikmələr	93.35	485.77
59	Həpürülmüş, üzüklü, təkrarlanmış toxuculuq materialları; texniki təyinatlı toxuculuq məmulatları	0.01	0.87
60	Maşınla və əllə toxunma trikotaj parçaları	46.23	288.68
61	Maşın və ya əl toxunuşlu trikotaj geyim əşyaları və geyim ləvazimatları.	42.99	273.40
62	Paltar və geyim ləvazimatları, maşınla və ya əllə toxunmuş trikotajdan başqa	122.61	1 218.37
63	Digər hazır toxuculuq məmulatları; dəstlər; işlənmiş geyimlər və toxuculuq məmulatları; cır-cındır	12 472.84	23 809.44
64	Ayaqqabılar, getrlər və analoji məmulatlar; onların hissələri	94.28	506.77
65	Baş geyimləri və onların hissələri	0.23	13.08
66	Çətirlər, gündən qoruyucu çətirlər, çəliklər, çəlik-oturacaqlar, qırmanc, minik atları üçün qamçılar və onların	0.04	0.14
67	Emal edilmiş lələklər və pəğü və lələklərdən və ya pəğüdan məmulatlar; süni çiçəklər; insan saçından	0.00	0.31

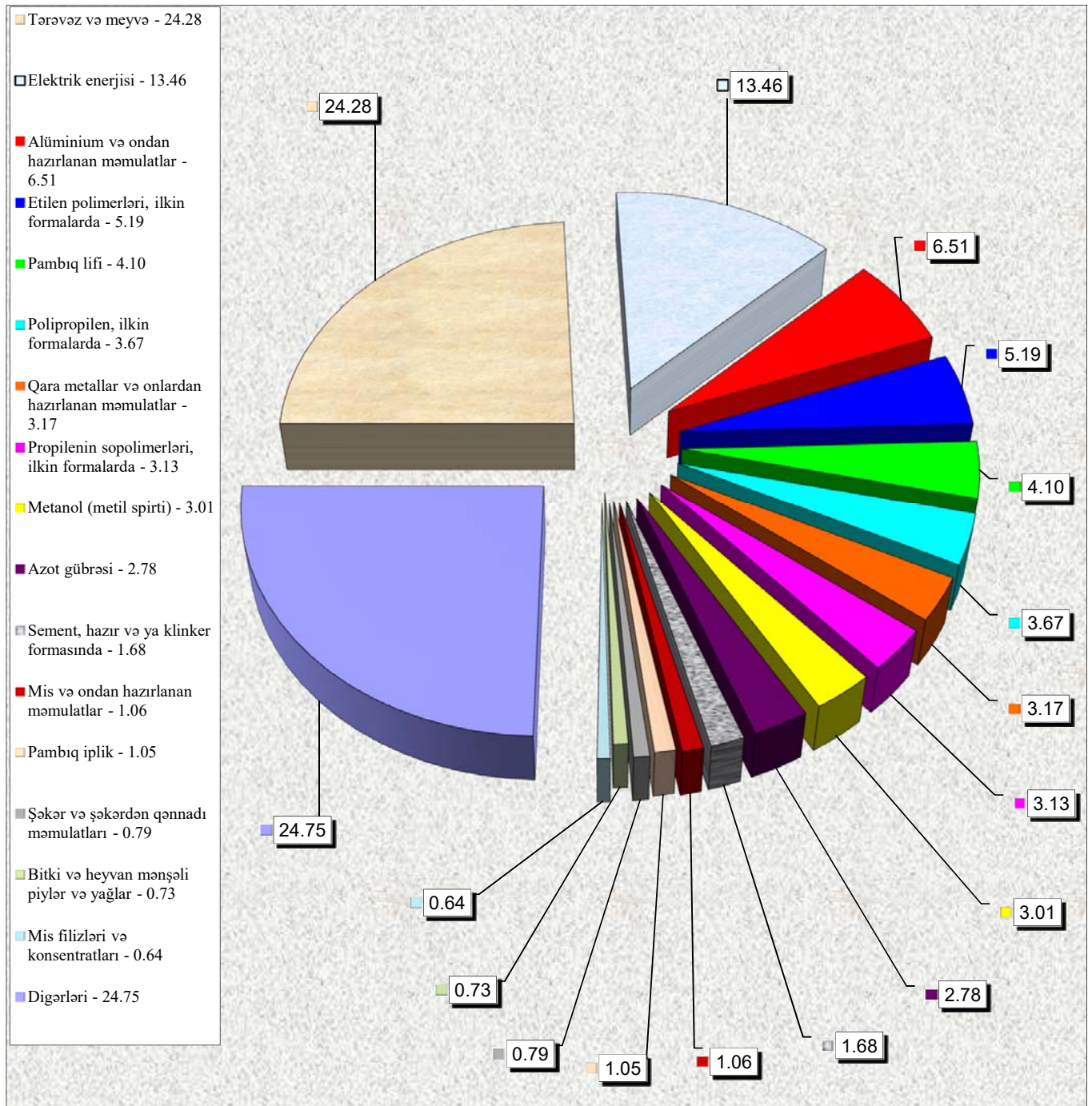
Mah n kodu	Mal qrupunun adı	Netto (ton)	Statistik dəyər (min ABŞ)
68	Das, gips, sement, asbest, slivuda və analoji materialdan məmulatlar	71 795.21	11 033.14
69	Keramika məmulatları	3 172.28	1 225.79
70	Süşə və ondan hazırlanan məmulatlar	43 522.11	15 697.06
71	Təbii və ya yetişdirilmiş mirvari, qiymətli və ya azqiymətli daşlar, qiymətli metallar, üzərinə qiymətli metal çəkilmiş metallar və onlardan hazırlanan məmulatlar; bijuteriya; sikkələr	9.52	165 696.52
72	Qara metallar	75 490.70	49 935.30
73	Qara metallardan məmulatlar	28 170.53	44 783.06
74	Mis və ondan hazırlanan məmulatlar	4 556.76	31 685.03
76	Alüminium və ondan hazırlanan məmulatlar	74 289.62	194 579.19
78	Qurğusun və ondan hazırlanan məmulatlar	7 013.10	14 598.98
79	Sink və ondan hazırlanan məmulatlar	397.62	784.84
82	Qiymətsiz metallardan alətlər, qurğular, bıçaq məmulatları, qaşıqlar və çəngəllər; onların qiymətsiz metallardan	11.77	13.55
83	Qiymətsiz metallardan hazırlanan digər məmulatlar	116.73	314.94
84	Nüvə reaktorları, qazanlar, avadanlıq və mexaniki qurğular; onların hissələri	962.54	7 602.49
85	Elektrik maşınları və avadanlıqları, onların hissələri; səsyazma və səsləndirmə aparaturası, televiziya təsvirlərinin və səslərinin yazılması və canlandırılması üçün aparatura, onların hissələri və ləvazimatları	4 699.53	26 399.61
86	Dəmiryol lokomotivləri və ya mühərrikli tramvay vaqonları, dəmiryol nəqliyyat vasitələri və onların hissələri; dəmiryol və ya tramvay xətləri üçün yol avadanlıqları və qurğuları, onların hissələri; mexaniki (elektromexaniki daxil olmaqla) signal avadanlıqlarının bütün növləri	83.91	819.19
87	Yerüstü nəqliyyat vasitələri, dəmiryolu və tramvay nəqliyyat vasitələrindən başqa, və onların hissələri və	641.58	5 394.82
90	Optik, fotoqrafik, kinematografiya, ölçü, məzarət, ən dəqiq, tibbi və ya cərrahiyyə alətləri və aparatları; onların hissələri və ləvazimatları	110.68	1 371.09
91	Bütün növ saatlar və onların hissələri	0.10	18.01
92	Musiqi alətləri; onların hissələri və ləvazimatları	0.15	5.33
94	Mebel; yataq ləvazimatları, döşəklər, döşək əsasları, divan yastıqları və analoji doldurulma mebel ləvazimatları; başqa yerdə adı çəkilməyən və ya təsnif olunmayan lampalar və işıqlandırıcı avadanlıqlar; üzərində ad və ya ünvan yazılmış işıq tablo və lövhələri və analoji məmulatlar; yığma tikinti konstruksiyaları	3 296.11	4 905.73
95	Oyuncaqlar, oyunlar və idman inventarı; onların hissələri və ləvazimatları	2.26	29.00
96	Müxtəlif hazır məmulatlar	660.52	1 806.38
97	İncəsənət əsərləri, kolleksiya əşyaları və antikvariat	3.20	166.37

Əlavə 3.2

Azərbaycan mənşəli əsas qeyri-neft məhsullarının ixracı

XİF MN üzrə malın kodu	Malın adı	Miqdar	Statistik dəyər (min ABŞ dolları)	Xüsusi çəki (faiz)
	CƏMİ		2 989 978.73	100.00
07-08	Tərəvəz və meyvə, ton	722 029.33	725 837.61	24.28
15	Bitki və heyvan mənşəli piylər və yağlar, ton	13 196.04	21 713.14	0.73
17	Şəkər və şəkərdən qənnadı məmulatları, ton	31 772.22	23 681.20	0.79
2523	Sement, hazır və ya klinker formasında, ton	874 558.19	50 144.73	1.68
2603	Mis filizləri və konsentratları, ton	16 615.97	19 040.75	0.64
2716	Elektrik enerjisi, 1000 kVt/saat	4 319 854.21	402 483.18	13.46
290511	Metanol (metil spirti), ton	501 571.52	89 858.38	3.01
3102	Azot gübrəsi, ton	362 206.62	83 010.45	2.78
3901	Etilen polimerləri, ilkin formalarda, ton	149 937.08	155 201.46	5.19
390210	Polipropilen, ilkin formalarda, ton	101 292.38	109 860.50	3.67
390230	Propilenin sopolimerləri, ilkin formalarda, ton	73 626.50	93 596.70	3.13
5201-5203	Pambıq lifi, ton	70 212.21	122 709.02	4.10
5204-5207	Pambıq iplik, ton	11 187.21	31 285.35	1.05
72-73	Qara metallar və onlardan hazırlanan məmulatlar, ton	103 661.22	94 718.36	3.17
74	Mis və ondan hazırlanan məmulatlar, ton	4 556.76	31 685.03	1.06
76	Alüminium və ondan hazırlanan məmulatlar, ton	74 289.62	194 579.19	6.51
	Digərləri	-	740 573.68	24.75

Əlavə 3.2-də göstərilmiş Azərbaycan mənşəli qeyri-neft məhsullarının ixracında əsas malların faizlə xüsusi çəkisi



Əlavə 3.3

Xam neftin ixrac olunduğu ölkələr *

(min ABŞ dolları)

XİF MN üzrə malın kodu	Malın adı	Ölkələr	Miqdar (ton)	Statistik dəyər
2709 00	Bitumlu süxurlardan alınmış xam neft və xam neft məhsulları	Cəmi	26 047 289.51	16 240 829.63
		İtaliya	11 117 529.86	7 077 115.41
		İsrail	2 270 342.65	1 394 267.62
		Hindistan	2 025 082.15	1 227 040.85
		Almaniya	1 341 018.14	871 933.82
		İspaniya	1 221 974.82	769 586.75
		Çexiya	1 135 964.61	682 886.68
		Türkiyə	1 202 207.86	676 306.62
		Xorvatiya	975 165.93	590 404.89
		Yunanıstan	743 513.50	455 309.00
		Böyük Britaniya	691 038.87	432 278.59
		Rumıniya	621 947.79	382 756.67
		İrlandiya	630 056.20	366 641.18
		Vyetnam	554 367.23	345 490.87
		Portuqaliya	449 879.31	299 575.75
		Avstriya	266 568.71	152 155.74
		İndoneziya	221 084.92	150 210.69
		Fransa	199 006.72	118 639.77
		Sinqapur	138 338.45	87 786.40
		Tunis	106 274.64	71 938.82
		Malayziya	48 042.55	34 012.69
		Avstraliya	39 196.58	28 392.28
		Tailand	48 688.02	26 098.53

* - hesabat dövründə gömrük orqanlarında rəsmiləşdirilməsi başa çatdırılmış ixrac olunan xam neft dair məlumatlar nəzərə alınmışdır

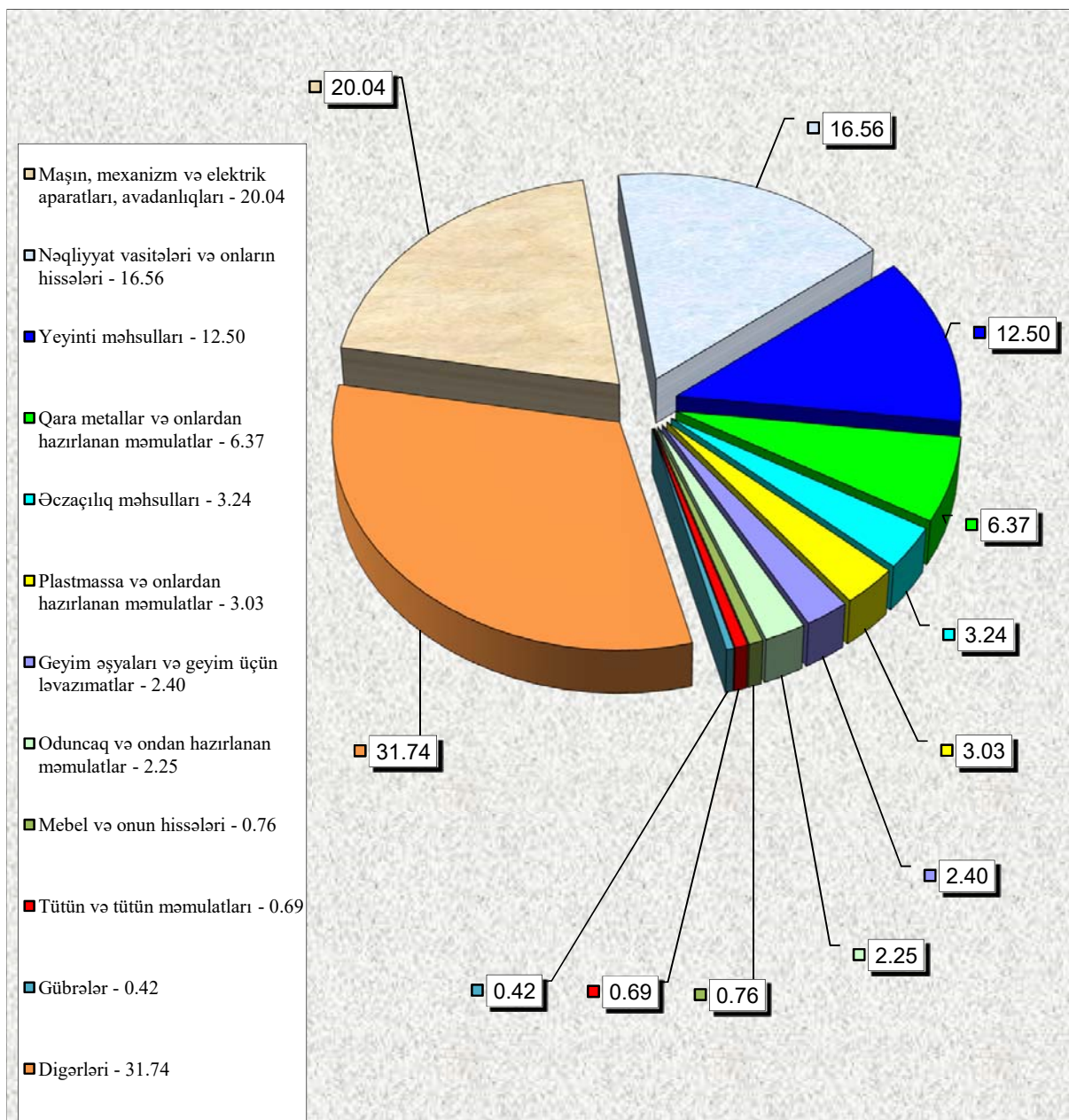
Əlavə 4

İdxalda əsas mallar

(min ABŞ dolları)

XİF MN üzrə məhsul kodu	Məhsul adı	2023-cü il		2023-cü ilin idxalına nisbətən, %-lə
		Miqdar	Statistik dəyər	
	İdxal - cəmi	-	17 285 344.69	100.00
02-04, 07-11, 1201-1208, 15-22	Yeyinti məhsulları, min ABŞ dolları	-	2 160 158.36	12.50
	ondan:			
02	Ət, ton	41 707.69	86 738.82	0.50
0401-0402	Süd və qaymaq, ton	12 661.41	23 905.71	0.14
0405	Kərə yağı və süddən hazırlanmış digər yağlar, ton	16 596.52	92 416.38	0.53
07-08	Tərəvəz və meyvə, ton	352 882.32	229 914.14	1.33
0902	Çay, ton	13 675.95	70 556.99	0.41
1001	Buğda, ton	1 175 341.03	303 983.15	1.76
1005	Qarğıdalı, ton	73 062.02	20 825.12	0.12
1006	Düyü, ton	54 591.65	50 085.61	0.29
15	Bitki və heyvan mənşəli piylər və yağlar, ton	147 287.12	183 676.38	1.06
24	Tütün və tütün məmulatları, min ABŞ dolları	-	119 966.56	0.69
30	Əczaçılıq məhsulları, ton	26 405.48	560 837.04	3.24
31	Gübrələr, ton	138 174.96	72 047.16	0.42
39	Plastmassa və onlardan hazırlanan məmulatlar, ton	287 828.92	523 421.58	3.03
44	Oduncaq və ondan hazırlanan məmulatlar, min ABŞ dolları	-	388 472.99	2.25
61-62	Geyim əşyaları və geyim üçün ləvazimatlar, min ABŞ dolları	-	415 021.44	2.40
72-73	Qara metallar və onlardan hazırlanan məmulatlar, ton	899 183.56	1 100 465.12	6.37
84-85	Maşın, mexanizm, elektrik aparatları, avadanlıqlar və onların hissələri, min ABŞ dolları	-	3 463 907.77	20.04
86-89	Nəqliyyat vasitələri və onların hissələri, min ABŞ dolları	-	2 863 120.64	16.56
9401-9403	Mebel və onun hissələri, min ABŞ dolları	-	132 135.21	0.76
	Digərləri	-	5 485 790.82	31.74

Əlavə 4-də göstərilmiş idxal əməliyyatlarında əsas malların xüsusi çəkisi, faizlə



Əlavə 5

Ölkələr üzrə ixrac və idxal

Ölkələrin adı	İxrac		İdxal	
	min ABŞ dolları ilə	ümumi ixraca nisbətən, %-lə	min ABŞ dolları ilə	ümumi idxala nisbətən, %-lə
A	2	4	6	8
Cəmi	33 898 554.86	100.00	17 285 344.69	100.00
o cümlədən:				
MDB ölkələri üzrə cəmi	1 653 191.22	4.88	4 769 217.43	27.59
Belarus	31 816.59	0.09	324 772.80	1.88
Qazaxıstan	98 503.59	0.29	215 638.84	1.25
Qırğızıstan	59 338.32	0.18	5 640.01	0.03
Moldova	10 241.15	0.03	5 135.59	0.03
Özbəkistan	47 115.58	0.14	131 656.15	0.76
Rusiya	1 196 411.31	3.53	3 162 328.86	18.29
Tacikistan	5 004.09	0.01	1 123.08	0.01
Türkmənistan	86 114.80	0.25	687 793.32	3.98
Ukrayna	118 645.80	0.35	235 128.77	1.36
Avropa İttifaqı ölkələri üzrə cəmi	21 821 553.54	64.37	3 000 295.92	17.36
Almaniya	907 922.98	2.68	916 421.20	5.30
Avstriya	153 795.15	0.45	90 882.09	0.53
Belçika	20 091.66	0.06	76 246.91	0.44
Bolqarıstan	481 926.28	1.42	29 004.44	0.17
Çexiya	684 215.54	2.02	83 054.07	0.48
Danimarka	558.24	0.00	33 199.15	0.19
Estoniya	6 347.53	0.02	6 936.88	0.04
Finlandiya	346.57	0.00	99 769.16	0.58
Fransa	133 219.50	0.39	403 051.97	2.33
Xorvatiya	590 440.45	1.74	4 785.05	0.03
İrlandiya	369 729.42	1.09	32 125.60	0.19
İspaniya	785 367.76	2.32	103 138.35	0.60
İsveç	1 561.81	0.00	57 707.05	0.33

A	2	4	6	8
İtaliya	15 208 067.60	44.86	477 903.97	2.76
Kipr	16 825.38	0.05	840.63	0.00
Latviya	45 181.02	0.13	19 764.69	0.11
Litva	2 401.37	0.01	53 199.84	0.31
Lüksemburq	36 629.02	0.11	3 555.38	0.02
Macarıstan	4 794.49	0.01	43 617.18	0.25
Malta	37 586.84	0.11	168.23	0.00
Niderland	44 220.36	0.13	113 014.26	0.65
Polşa	11 559.38	0.03	149 723.61	0.87
Portuqaliya	299 628.28	0.88	13 733.48	0.08
Rumıniya	604 469.37	1.78	65 658.86	0.38
Slovakiya	94.34	0.00	61 750.17	0.36
Sloveniya	11 124.94	0.03	28 702.16	0.17
Yunanıstan	1 363 448.28	4.02	32 341.55	0.19
Dıgər ölkələr üzrə cəmi	10 423 810.09	30.75	9 515 831.35	55.05
Albaniya	950.91	0.00	576.88	0.00
Amerika Birləşmiş Ştatları	16 011.41	0.05	888 168.85	5.14
Amerika Samoası	0.00	0.00	23.66	0.00
Andorra	0.00	0.00	0.81	0.00
Anqola	158.88	0.00	1 907.59	0.01
Argentina	0.00	0.00	55 749.83	0.32
Aruba	36.62	0.00	0.00	0.00
Avstraliya	29 251.89	0.09	11 688.97	0.07
Baqladəş	1 959.80	0.01	23 921.79	0.14
Barbados	0.00	0.00	1.95	0.00
Beliz	0.00	0.00	1.65	0.00
Bermud adaları	17.86	0.00	0.00	0.00
Bəhreyn	333.22	0.00	946.31	0.01
Birləşmiş Ərəb Əmirlikləri	74 200.28	0.22	58 987.07	0.34
Tanzaniya	1.30	0.00	789.95	0.00
Boliviya	0.00	0.00	309.50	0.00
Bosniya və Herseqovina	5.74	0.00	1 826.99	0.01
Böyük Britaniya	447 910.47	1.32	342 873.66	1.98
Braziliya	148.39	0.00	207 490.52	1.20
Bruney-Darüssalam	36.70	0.00	0.72	0.00
Burkina-Faso	0.00	0.00	146.30	0.00

A	2	4	6	8
Burundi	0.00	0.00	4.39	0.00
Cəbəli-Tariq	0.00	0.00	0.04	0.00
Cənubi Afrika Respublikası	328.38	0.00	8 485.04	0.05
Cənubi Sudan	0.00	0.00	2.40	0.00
Çili	0.73	0.00	4 730.41	0.03
Çin	78 739.10	0.23	3 022 810.54	17.49
Çinin xüs. inz. r-nu Honkonq	2 342.71	0.01	2 754.22	0.02
Çinin xüs. inz. r-nu Aomin (Makao)	0.00	0.00	13.76	0.00
Dominika	0.00	0.00	27.95	0.00
Dominikan Respublikası	146.34	0.00	466.61	0.00
Ekvador	0.00	0.00	42 257.05	0.24
Ekvatorial Qvineya	0.00	0.00	0.12	0.00
Eritreya	0.00	0.00	17.41	0.00
Əfqanıstan	276.91	0.00	51.70	0.00
Əlcəzair	1 551.18	0.00	598.89	0.00
Färer adaları	0.00	0.00	134.57	0.00
Fici	0.00	0.00	5.39	0.00
Filippinlər	0.00	0.00	7 901.57	0.05
Fransa Polineziyası	0.00	0.00	77.86	0.00
Gürcüstan	759 444.49	2.24	126 381.58	0.73
Haiti	0.00	0.00	11.51	0.00
Həbəşistan	0.00	0.00	205.62	0.00
Hindistan	1 234 731.01	3.64	200 771.50	1.16
Honduras	0.00	0.00	19.22	0.00
İndoneziya	150 790.42	0.44	73 318.36	0.42
İordaniya	628.43	0.00	7 113.96	0.04
İraq	19 486.97	0.06	120.37	0.00
İran İslam Respublikası	14 307.39	0.04	473 087.35	2.74
İslandiya	0.00	0.00	4 107.39	0.02
İsrail	1 401 607.25	4.13	41 912.40	0.24
İsveçrə	175 375.11	0.52	73 996.49	0.43
Fələstin	210.86	0.00	442.10	0.00
Kamboca	2.34	0.00	5 522.29	0.03
Kamerun	14.06	0.00	36.60	0.00
Kanada	1 405.72	0.00	29 050.58	0.17
Kayman adaları	141.72	0.00	0.00	0.00

A	2	4	6	8
Şimali Makedoniya Respublikası	11.10	0.00	1 553.41	0.01
Keniya	408.25	0.00	3 138.84	0.02
Kolumbiya	462.15	0.00	1 441.16	0.01
Konqo (Brazzavil)	0.46	0.00	0.00	0.00
Konqo (Kinşasa)	0.00	0.00	0.23	0.00
Koreya (KXDR)	0.00	0.00	39.79	0.00
Koreya Respublikası	526.33	0.00	428 091.14	2.48
Kosta-Rika	0.00	0.00	3 558.90	0.02
Kot-divuar	1.31	0.00	295.88	0.00
Kuba	0.00	0.00	335.84	0.00
Kuk adaları (Yeni Zelanda)	0.00	0.00	0.63	0.00
Kurasao	0.00	0.00	193.05	0.00
Küveyt	459.53	0.00	197.44	0.00
Qabon	27.86	0.00	0.00	0.00
Qana	59.82	0.00	25.47	0.00
Qayana	5.01	0.00	0.19	0.00
Qəmər adaları	0.00	0.00	14.80	0.00
Qərbi Sahara	0.00	0.00	0.16	0.00
Qətər	2 402.91	0.01	5 515.39	0.03
Qrenlandiya	0.00	0.00	2 044.22	0.01
Quam (ABŞ)	0.00	0.00	18.45	0.00
Qvatemala	0.00	0.00	1 343.98	0.01
Laos (LXDR)	0.00	0.00	217.42	0.00
Lesoto	0.00	0.00	0.10	0.00
Lixtenşteyn	0.00	0.00	181.74	0.00
Livan	987.89	0.00	755.08	0.00
Liviya	19 804.09	0.06	0.31	0.00
Madaqaskar	0.00	0.00	537.85	0.00
Malavi	0.00	0.00	454.63	0.00
Malayziya	39 697.43	0.12	54 427.84	0.31
Maldiv adaları	0.00	0.00	5.50	0.00
Mali	29.27	0.00	7.51	0.00
Marşal adaları	340.00	0.00	0.00	0.00
Mavriki	0.00	0.00	67.17	0.00
Mavritaniya	114.66	0.00	132.70	0.00
Meksika	297.01	0.00	53 839.16	0.31

A	2	4	6	8
Men adası	74.07	0.00	0.00	0.00
Mərakeş	101.67	0.00	5 806.79	0.03
Mərkəzi Afrika Respublikası	0.00	0.00	34.44	0.00
Mikroneziya	0.00	0.00	0.16	0.00
Misir	1 000.81	0.00	12 599.83	0.07
Monako	0.00	0.00	82.63	0.00
Monqolustan	231.56	0.00	244.50	0.00
Monteneqro	2.63	0.00	346.73	0.00
Mozambik	0.00	0.00	3.51	0.00
Myanma	209.90	0.00	4 708.95	0.03
Namibiya	7.61	0.00	38.42	0.00
Nepal	0.00	0.00	7.03	0.00
Niger	0.00	0.00	5.71	0.00
Nigeriya	463.61	0.00	13.44	0.00
Nikaraqua	0.00	0.00	33.99	0.00
Niue (Yeni Zelanda)	0.00	0.00	14.01	0.00
Norveç	1 722.45	0.01	30 330.40	0.18
Oman	800.58	0.00	326.44	0.00
Pakistan	6 884.39	0.02	20 116.81	0.12
Panama	430.00	0.00	2.16	0.00
Papua-Yeni Qvineya	128.08	0.00	0.80	0.00
Paraqvay	0.00	0.00	409.27	0.00
Peru	87.93	0.00	2 043.88	0.01
Pitkern (Britaniya)	0.00	0.00	0.07	0.00
Puerto-Riko (ABŞ)	0.00	0.00	823.10	0.00
Reyunyon (Fransa)	0.00	0.00	1.02	0.00
Ruanda	0.00	0.00	22.24	0.00
Salvador	0.00	0.00	14.11	0.00
San-Marino	167.68	0.00	803.39	0.00
San-Tome və Prinsipi	0.00	0.00	8.30	0.00
Seneqal	193.72	0.00	0.00	0.00
Sent-Kits və Nevis	0.00	0.00	0.49	0.00
Serbiya	495.00	0.00	10 870.52	0.06
Seysel adaları	0.00	0.00	18.74	0.00
Səudiyyə Ərəbistanı	4 902.52	0.01	25 931.37	0.15
Sinqapur	95 131.09	0.28	24 604.79	0.14

A	2	4	6	8
Somali	0.00	0.00	960.00	0.01
Sudan	14.23	0.00	32.00	0.00
Surinam	0.00	0.00	3.00	0.00
Suriya Ərəb Respublikası	187.08	0.00	315.26	0.00
Svazilend	0.00	0.00	0.48	0.00
Syerra-Leone	0.00	0.00	29.44	0.00
Şri-Lanka	0.91	0.00	63 609.63	0.37
Tailand	26 122.18	0.08	66 902.19	0.39
Tayvan (Çinin əyaləti)	216.03	0.00	27 096.40	0.16
Tokelau (Yeni Zeland)	0.00	0.00	0.23	0.00
Tonqa	0.00	0.00	6.39	0.00
Toqo	119.84	0.00	2.45	0.00
Trinidad və Tobaqo	5.86	0.00	30.07	0.00
Tunis	80 141.49	0.24	6 913.75	0.04
Türkiyə	5 359 328.07	15.81	2 291 271.44	13.26
Uqanda	17.14	0.00	18.45	0.00
Uruqvay	0.00	0.00	6 823.64	0.04
Venesuela	0.00	0.00	1.86	0.00
Virgin adaları (ABŞ)	0.00	0.00	8.30	0.00
Virgin adaları (Britaniya)	0.00	0.00	0.79	0.00
Vyetnam	345 757.15	1.02	136 336.20	0.79
Yamayka	0.00	0.00	11 185.04	0.06
Yaponiya	16 861.36	0.05	435 287.67	2.52
Yeni Kaledoniya (Fransa)	0.00	0.00	0.08	0.00
Yeni Zeland	24.15	0.00	47 353.97	0.27
Yəmən	1 724.79	0.01	0.00	0.00
Zambiya	0.00	0.00	153.57	0.00
Zimbabve	0.00	0.00	932.43	0.01
Təyin olunmayıb	2 064.82	0.01	2.44	0.00

Əlavə 5.1

Ticarət dövriyyəsində əsas ölkələr

Ölkələrin adı	Min ABŞ dolları	Ümumi dövriyyəyə nisbətən %-lə
Cəmi	51 183 899.55	100.00
o cümlədən:		
İtaliya	15 685 971.56	30.65
Türkiyə	7 650 599.50	14.95
Rusiya	4 358 740.17	8.52
Çin	3 101 549.64	6.06
Almaniya	1 824 344.18	3.56
İsrail	1 443 519.65	2.82
Hindistan	1 435 502.52	2.80
Yunanıstan	1 395 789.83	2.73
Amerika Birləşmiş Ştatları	904 180.26	1.77
İspaniya	888 506.11	1.74
Gürcüstan	885 826.07	1.73
Böyük Britaniya	790 784.12	1.54
Türkmənistan	773 908.13	1.51
Çexiya	767 269.61	1.50
Rumıniya	670 128.24	1.31
Digər ölkələr	8 607 279.95	16.82

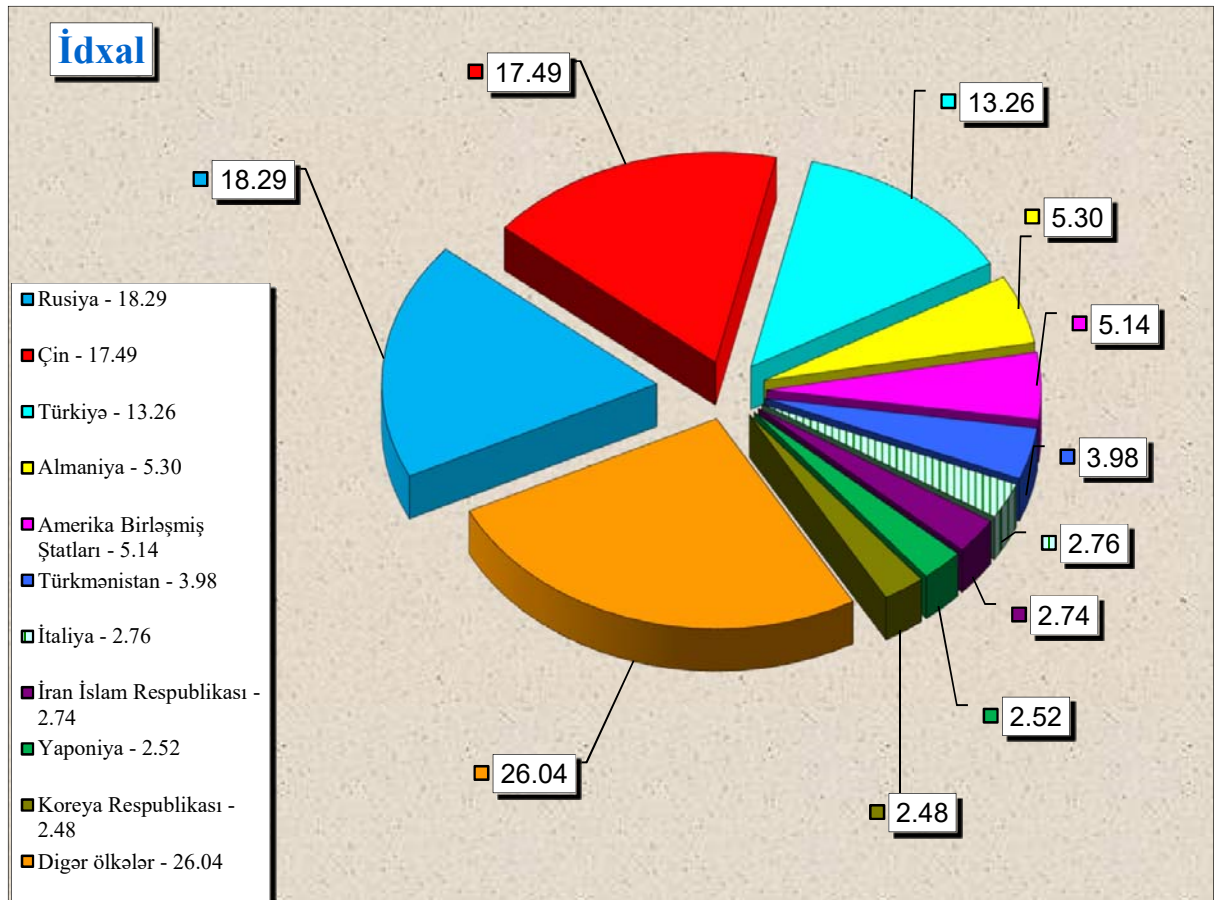
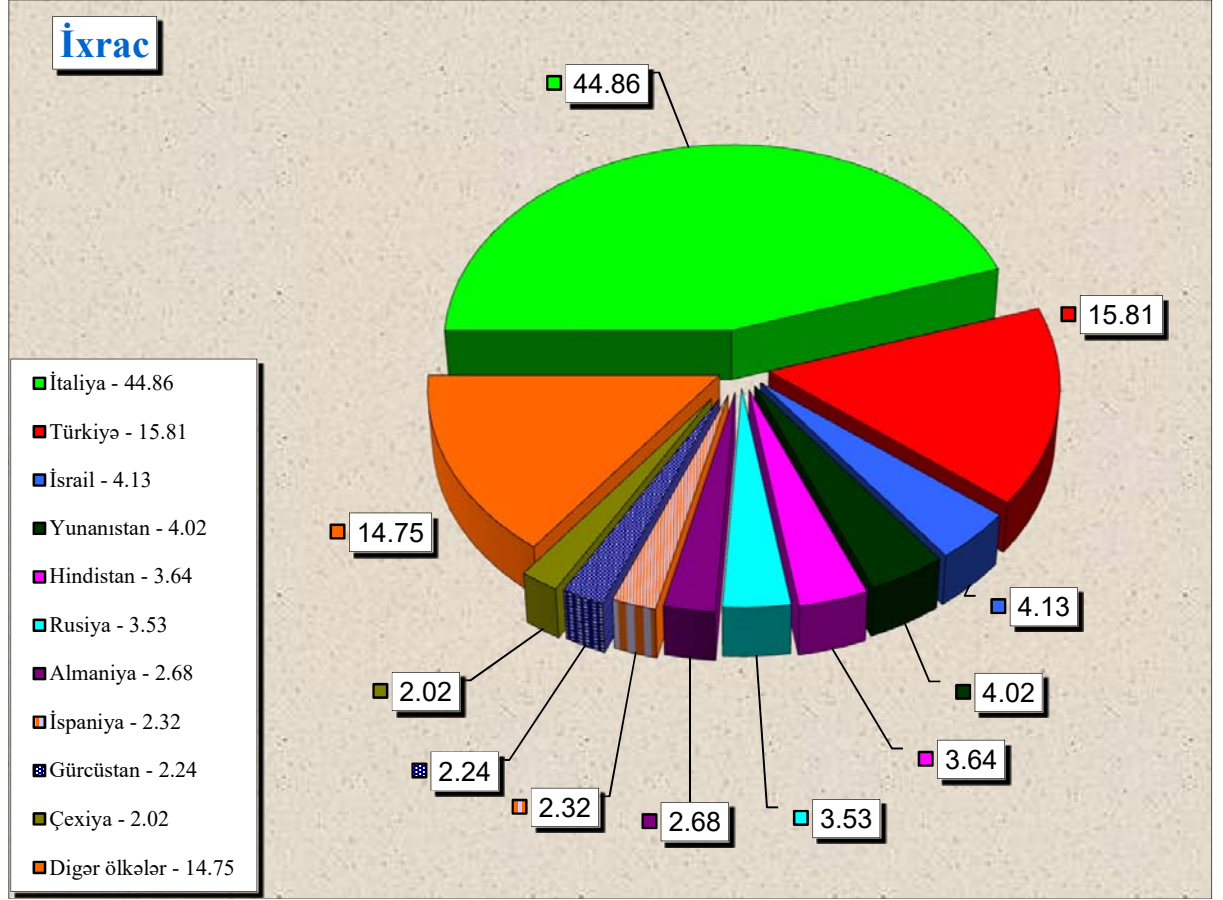
İxracda əsas ölkələr

Ölkələrin adı	Min ABŞ dolları	Ümumi ixracda nisbətən %-lə
Cəmi	33 898 554.86	100.00
o cümlədən:		
İtaliya	15 208 067.60	44.86
Türkiyə	5 359 328.07	15.81
İsrail	1 401 607.25	4.13
Yunanıstan	1 363 448.28	4.02
Hindistan	1 234 731.01	3.64
Rusiya	1 196 411.31	3.53
Almaniya	907 922.98	2.68
İspaniya	785 367.76	2.32
Gürcüstan	759 444.49	2.24
Çexiya	684 215.54	2.02
Rumıniya	604 469.37	1.78
Xorvatiya	590 440.45	1.74
Bolqarıstan	481 926.28	1.42
Böyük Britaniya	447 910.47	1.32
İrlandiya	369 729.42	1.09
Digər ölkələr	2 503 534.58	7.39

İdxalda əsas ölkələr

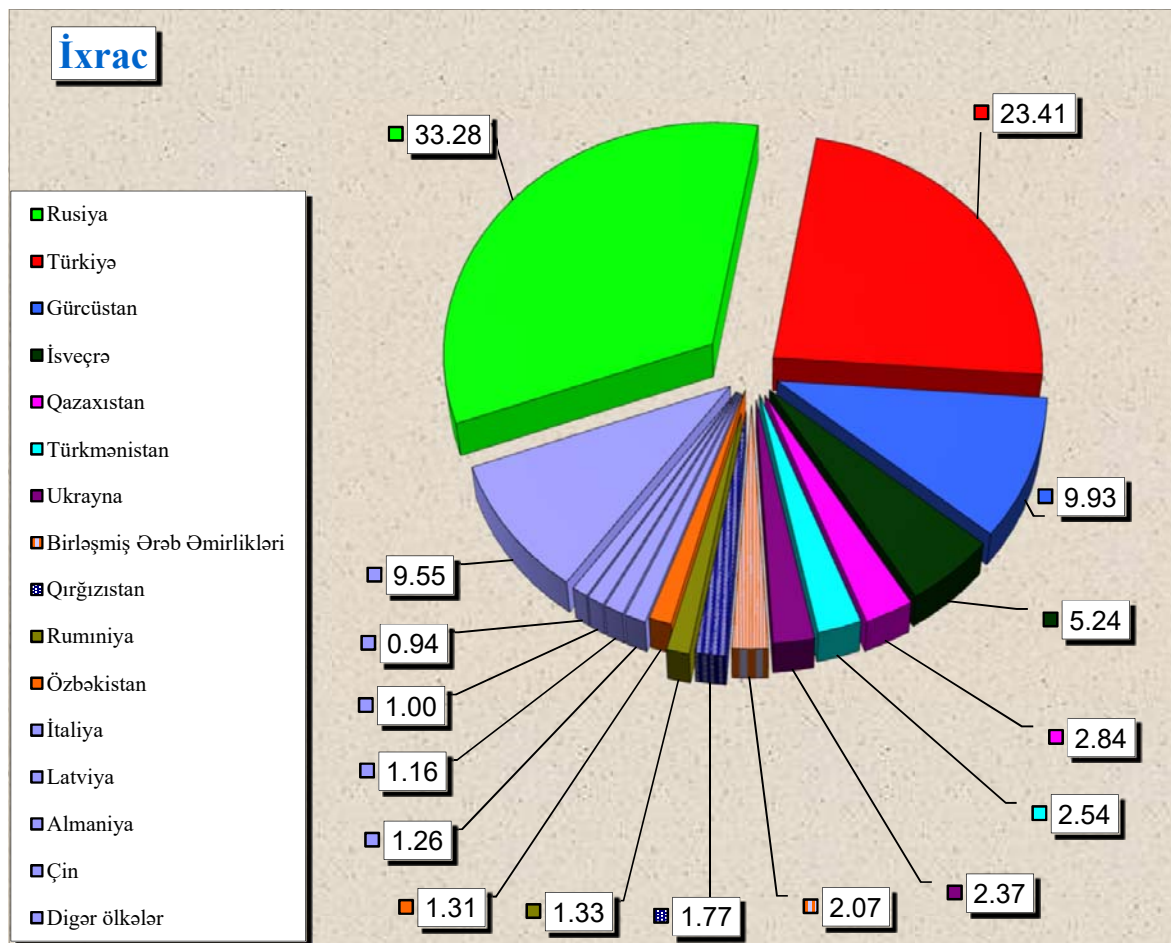
Ölkələrin adı	Min ABŞ dolları	Ümumi idxala nisbətən %-lə
Cəmi	17 285 344.69	100.00
o cümlədən:		
Rusiya	3 162 328.86	18.29
Çin	3 022 810.54	17.49
Türkiyə	2 291 271.44	13.26
Almaniya	916 421.20	5.30
Amerika Birləşmiş Ştatları	888 168.85	5.14
Türkmənistan	687 793.32	3.98
İtaliya	477 903.97	2.76
İran İslam Respublikası	473 087.35	2.74
Yaponiya	435 287.67	2.52
Koreya Respublikası	428 091.14	2.48
Fransa	403 051.97	2.33
Böyük Britaniya	342 873.66	1.98
Belarus	324 772.80	1.88
Ukrayna	235 128.77	1.36
Qazaxıstan	215 638.84	1.25
Digər ölkələr	2 980 714.32	17.24

Əlavə 5.1-də göstərilmiş ixrac və idxal əməliyyatlarında əsas ölkələrin faizlə xüsusi çəkisi



Qeyri-neft məhsullarının ixrac olunduğu əsas ölkələr

Ölkələrin adı	Min ABŞ dolları	Ümumi ixrac nisbətən %-lə
Cəmi	3 348 046.93	100.00
o cümlədən:		
Rusiya	1 114 166.17	33.28
Türkiyə	783 861.37	23.41
Gürcüstan	332 468.26	9.93
İsveçrə	175 310.57	5.24
Qazaxıstan	95 044.51	2.84
Türkmənistan	85 102.81	2.54
Ukrayna	79 196.83	2.37
Birləşmiş Ərəb Əmirlikləri	69 346.63	2.07
Qırğızıstan	59 295.94	1.77
Rumıniya	44 548.43	1.33
Özbəkistan	43 960.00	1.31
İtaliya	42 035.87	1.26
Latviya	38 919.54	1.16
Almaniya	33 489.43	1.00
Çin	31 482.42	0.94
Digər ölkələr	319 818.16	9.55



**İxrac və idxalda keçirilən yüklərin daşınma vasitələri üzrə
miqdarı (netto çəki ilə) və dəyəri**

N/v kodu	Daşınma vasitələri	İxrac		İdxal		Cəmi	
		Netto çəki (ton)	Statistik dəyər (min ABŞ dolları)	Netto çəki (ton)	Statistik dəyər (min ABŞ dolları)	Netto çəki (ton)	Statistik dəyər (min ABŞ dolları)
10	Dəniz nəqliyyatı vasitələri	78 913.19	182 468.79	2 523 467.80	1 742 215.03	2 602 380.99	1 924 683.82
20	Dəmiryolu nəqliyyatı vasitələri	3 255 397.46	1 151 541.93	4 621 601.62	2 455 697.45	7 876 999.08	3 607 239.38
30	Avtomobil nəqliyyatı vasitələri	2 027 043.57	1 828 479.49	3 398 186.50	10 269 011.41	5 425 230.07	12 097 490.90
40	Hava nəqliyyatı vasitələri	86 779.76	340 317.51	12 883.45	1 574 242.57	99 663.21	1 914 560.07
50	Poçt göndərişi	8.94	3 697.68	314.06	79 378.66	322.99	83 076.33
70	Stasionar nəqliyyat vasitələri	45 833 913.99	30 385 753.52	1 575 375.97	368 659.92	47 409 289.96	30 754 413.43
90	Özü hərəkət edən vasitələr	1 001.36	6 295.95	44 722.51	796 139.66	45 723.87	802 435.61
	Yekun:	51 283 058.28	33 898 554.86	12 176 551.91	17 285 344.69	63 459 610.19	51 183 899.55

Qısa metodoloji izahat

“Azərbaycan Respublikası xarici ticarətinin gömrük statistikasına Azərbaycan Respublikasının digər ölkələrlə xarici ticarət əlaqələrinə dair məlumatlar daxil edilmişdir. Verilən göstəricilər ixrac və idxal olunan malların ölkə sərhədindən keçirilən zaman xarici iqtisadi fəaliyyət iştirakçıları tərəfindən tərtib olunan gömrük bəyannamələri əsasında Dövlət Gömrük Komitəsinin Vahid Avtomatlaşdırılmış İdarəetmə Sistemindən (VAİS) alınmışdır.

Xarici ticarət əlaqələrinə dair aşağıdakı göstəricilər daxil edilmişdir:

- büdcə daxilolmaları haqqında məlumat;
 - xarici iqtisadi fəaliyyət iştirakçıları haqqında məlumat;
 - ticarət əməliyyatlarının həcmi haqqında məlumat;
 - idxal-ixrac əməliyyatlarının həcmi ölkə qrupları (Müstəqil Dövlətlər Birliyi, Avropa İttifaqı), ölkələr, mal qrupları (Xarici İqtisadi Fəaliyyətin Mal Nomenklaturasının 2 rəqəmli kodları üzrə), əsas mallar, mülkiyyət növləri, sövdələşmə xarakterləri, daşınma vasitələri üzrə bölgüsü;
 - gömrük hüquqpozmalarına qarşı mübarizə haqqında məlumat;
- İdxal-ixrac əməliyyatlarının həcmi ABŞ dolları ilə verilmişdir.

Göstəricilər “Azərbaycan Respublikası Xarici Ticarətinin Gömrük Statistikasının Metodologiyası”na əsasən hazırlanmışdır. Xarici ticarətin gömrük statistikasının aparılması üçün ilkin məlumatlar malların gömrük rəsmiləşdirilməsində təqdim olunan buraxılmış gömrük bəyannamələrində göstərilən məlumatlar sayılır.

Azərbaycan Respublikası xarici ticarətinin gömrük statistikasını ümumi ticarət uçot sistemi əsasında aparılır.

Azərbaycan Respublikasının idxalına aşağıdakı mallar daxil edilir:

- sərbəst dövriyyə üçün buraxılış gömrük proseduru altında yerləşdirilən mallar;
- təkrar idxal gömrük proseduru altında yerləşdirilən mallar;
- daxildə emal xüsusi gömrük proseduru altında yerləşdirilən mallar;
- xaricdə emal xüsusi gömrük prosedurunun müddəti başa çatdıqdan sonra gətirilən mallar;
- ölkə ərazisinə gətirilib gömrük anbarı və sərbəst zona xüsusi gömrük prosedurları altında yerləşdirilən mallar;
- son istifadə xüsusi gömrük proseduru altında yerləşdirilən mallar;
- ölkə ərazisinə gətirilib dövlətin xeyrinə imtina edilən mallar;

Azərbaycan Respublikasının ixracına aşağıdakı mallar daxil edilir:

- ixrac gömrük proseduruna müvafiq olaraq göndərilən mallar;
- təkrar ixrac gömrük proseduruna müvafiq olaraq göndərilən mallar;
- daxildə emal edildikdən sonra göndərilən mallar;
- xaricdə emal xüsusi gömrük proseduruna müvafiq olaraq göndərilən mallar;
- gömrük anbarı və sərbəst zona xüsusi gömrük prosedurları altında yerləşdirilməsi başa çatandan sonra göndərilən mallar;
- son istifadə xüsusi gömrük prosedurunun müddəti bitdikdən sonra göndərilən mallar.

Gömrük statistikasının ümumi ticarət uçot sistemində aşağıdakı mallar nəzərə alınmır:

- ölkə ərazisindən tranzit keçən mallar;
- müvəqqəti gətirilən (aparılan) mallar;
- müvəqqəti saxlanma xüsusi gömrük proseduru altında yerləşdirilən mallar;
- gömrük anbarı, sərbəst zonada yerləşdirilən və ölkənin gömrük ərazisindən aparılmaq üçün nəzərdə tutulan daxili mallar;
- ölkənin ərazisində məhv edilən xarici mallar;
- səfirlik, konsulluq, beynəlxalq təşkilatların yanındakı nümayəndəliklərin və ölkənin xaricdə yerləşən digər rəsmi nümayəndəliklərinin fəaliyyətinin təmin edilməsi üçün ölkənin gömrük ərazisindən aparılan mallar;

- xarici ölkələrin səfirlik, konsulluq və digər rəsmi nümayəndəliklərinin, beynəlxalq təşkilatların nümayəndəliklərinin fəaliyyətinin təmin edilməsi üçün ölkənin gömrük ərazisinə gətirilən mallar;
- xaricdə dislokasiya olunan hərbi hissələr üçün keçirilən mallar;
- xarici dövlətin ərazisindən keçməklə gömrük orqanları arasında daşınan daxili mallar;
- təbii fəlakət və digər fəvqəladə vəziyyətlərin nəticələrini aradan qaldırmaq, qəza-xilas etmə tədbirlərini həyata keçirmək, o cümlədən zərərçəkmişlərə paylamaq və onlara yardım etmək məqsədilə keçirilən və sonradan qaytarılması nəzərdə tutulan mallar.

Malların gömrük sərhədindən keçirilmə xüsusiyyətlərinə uyğun olaraq onların gömrük statistikasında nəzərə alınıb-alınmaması müəyyən edilir.

Aşağıdakı mallar gömrük statistikasına daxil edilir:

- qeyri-monetar qızıl, ödəmə vasitəsi kimi olmayan qiymətli metallar;
- tədavüldə olmayan banknotlar, qiymətli kağızlar və sikkələr;
- barter müqavilələri vasitəsilə sərhəddən keçirilən mallar;
- alqı-satqısı dövlət hesabları vasitəsi ilə həyata keçirilən mülki və hərbi təyinatlı mallar;
- humanitar və texniki yardım;
- hədiyyə və bəxşişlər;
- hərbi təyinatlı mallar;
- konsiqnasiya müqavilələri üzrə keçirilən mallar;
- xarici investisiyalı müəssisələrin nizamnamə fondu kimi gətirdiyi və öz istehsalı olaraq apardığı mallar;
- məlumat və proqram təminatı vasitələri;
- geriye qaytarılan mallar;
- şirkətin və müəssisələrin öz filialları və ya bölmələri arasında apardığı əməliyyatlar nəticəsində sərhəddən keçirilən mallar;
- ölkə limanlarında xarici ölkəyə məxsus gəmilərdən boşaldılan və ya Azərbaycana məxsus gəmilərin açıq dənizdə digər ölkəyə məxsus gəmilərdən əldə etdiyi balıq və digər dəniz məhsulları, dənizin dibindən çıxarılan minerallar;
- bunker yanacağı, ballast, ərzaq ehtiyatı və digər materiallar aşağıdakı hallarda nəzərə alınır:
 - Azərbaycan Respublikasının ərazisində xarici ölkəyə məxsus dəniz və çay gəmiləri, uçan aparatlara satıldıqda;
 - Azərbaycan Respublikasının ərazisində ölkənin dəniz və çay gəmiləri, uçan aparatlarının xarici ölkəyə məxsus dəniz və çay gəmiləri, uçan aparatlarından alındıqda və ya ölkə limanlarında xarici ölkəyə məxsus dəniz və çay gəmiləri, uçan aparatlarından boşaldıqda;
- poçtla və ya kuryer xidməti ilə göndərilən mallar (əgər malın həcmi və ya dəyəri qanunla müəyyən olunmuş həddən çox olarsa);
- işləyən qeyri-rezidentlər də daxil olmaqla, bütün kateqoriyalardan olan şəxslərin qanunla müəyyən edilmiş statistik müşahidə həddi normasından artıq keçirdiyi mallar;
- emal üçün və ya emal edildikdən sonra (hazır məhsul) keçirilən mallar;
- rüsumsuz ticarət mağazalarına göndərilən daxili mallar;
- təbii fəlakət və digər fəvqəladə vəziyyətlərin nəticələrini aradan qaldırmaq, qəza-xilas etmə tədbirlərini həyata keçirmək, o cümlədən zərərçəkmişlərə paylamaq və onlara yardım etmək məqsədilə keçirilən və sonradan qaytarılması nəzərdə tutulmayan mallar.

Aşağıdakı mallar gömrük statistikasına daxil edilmir:

- miqdarı və ya dəyəri statistik müşahidə həddini aşmayan mallar;
- ölkə ərazisindən tranzit keçən və ya ölkə ərazisində yalnız boşaldılıb yüklənən mallar;
- müvəqqəti aparılan və ya gətirilən mallar;

- monetar qızıl, tədavüldə olan milli və xarici valyuta (numizmatika məqsədləri üçün istifadə edilənlərdən başqa), qiymətli kağızlar;
- mülkiyyət hüquqları rezidentdən qeyri-rezidentə sərhədi keçirilmədən verilən qeyri-maliyyə aktivləri;
- kommersiya əməliyyatları predmeti olmayan mallar:
 - fiziki şəxslər tərəfindən şəxsi istifadə üçün keçirilən, miqdarı və dəyəri qanunla müəyyən olunmuş həddən çox olmayan mallar;
 - abunəçilərə göndərilən qəzet və jurnallar, digər dövri nəşrlər;
 - xarici dövlətlərin diplomatik və digər nümayəndəliklərinin (səfirlik, konsulluq, elmi təşkilatlar və ya hərbi bazalar), həmçinin ölkə ərazisində yerləşən beynəlxalq təşkilatların keçirdikləri mallar;
 - konkret müştərinin ehtiyacları üçün hazırlanmış proqram təminatı və ya identifikasiya oluna bilən istənilən tip orijinal əsər yazılmış məlumat daşıyıcıları;
- beynəlxalq daşımaları həyata keçirən nəqliyyat vasitələri;
- beynəlxalq daşımaları həyata keçirən nəqliyyat vasitələrinin normal istismarı üçün nəzərdə tutulan texniki təchizat vasitələri, yanacaq və digər mallar;
- nəqliyyat vasitəsi sərnişinlərinin və heyət üzvlərinin istifadəsi üçün nəzərdə tutulan ərzaq ehtiyatı və digər mallar;
- Azərbaycana məxsus və ya rezidentlər tərəfindən icarəyə götürülmüş gəmilər tərəfindən tutularaq və ya istehsal olunaraq ölkəyə gətirilən dəniz məhsulları;
- ölkənin gömrük sərhədlərindən kənarında yerləşən Azərbaycana məxsus və ya rezidentlər tərəfindən icarəyə götürülən nəqliyyat vasitələri üçün aparılan yanacaq və sürtkü materialları;
- texniki xidmət göstərməsi üçün sərhəddən keçirilən nəqliyyat vasitələri;
- təmir olunmaq üçün sərhəddən keçirilən nəqliyyat vasitələri;
- sərgi eksponatları;
- idman yarışları, tamaşalar və analoji tədbirlər üçün keçirilən mallar;
- girov əşyaları və öhdəliyi təmin edən digər vasitələr;
- mal nümunələri;
- rüsumsuz ticarət mağazalarına gətirilən xarici mallar;
- sərhəddən keçirilən malların daşınması üçün qablaşdırma materialları;
- əvvəllər hər hansı bir gömrük proseduru altında yerləşdirilərək gömrük statistikasına daxil edilən və sonradan ölkədən çıxarılmadan gömrük proseduru dəyişdirilən mallar.

Malların statistik dəyəri idxal və ya ixraca dair bağlanmış müqavilələrin qiymətləri əsasında, Mərkəzi Bankın gömrük bəyannaməsinin buraxıldığı günə müəyyən etdiyi məzənnə üzrə ABŞ dolları ilə müəyyən edilərək vahid qiymət bazisinə gətirilir.

İdxalın dəyərinin qiymətləndirilməsi malın gömrük bəyannaməsində göstərilmiş SİF baza qiymətlərinə gətirilmiş faktura (kontrakt) dəyəri üzrə aparılır. SİF- (dəyər, sığorta, fraxt)-malın satış şərtidir ki, buna görə malın qiymətinə onun dəyəri, malın sığorta edilməsi və nəqli üzrə xərclər daxil edilir.

İxracın dəyərinin qiymətləndirilməsi malların gömrük bəyannaməsində göstərilmiş FOB baza qiymətlərinə gətirilmiş faktura (kontrakt) dəyəri üzrə aparılır. FOB (bortda azad)-malın satılma şərtidir ki, buna görə malın qiymətinə onun dəyəri, malın çatdırılması və gəmi bortuna yüklənməsi üzrə xərclər daxil edilir.