



**Azərbaycan Respublikası
Dövlət Gömrük Komitəsi**

Azərbaycan Respublikası Xarici Ticarətinin Gömrük Statistikası

**Hesabat dövrü:
01.01.2023 – 31.03.2023**

(Məlumatlar hesabat dövründən sonrakı ayın 15-dək olan dövr ərzində hazırlanmışdır)

1) Xarici ticarətin gömrük statistikasının əsas göstəriciləri

Göstəricilər	Milyon ABŞ dolları ilə	Min ABŞ dolları ilə	İxrac və idxalın xüsusi çəkisi, faizlə
Xarici ticarət dövriyyəsi	11 771.19	11 771 184.18	100.00
o cümlədən:			
İxrac	7 741.33	7 741 328.78	65.77
İdxal	4 029.86	4 029 855.40	34.23
Xarici ticarət saldosu	3 711.47	3 711 473.38	-

2) **Büdcə daxilolmaları haqqında məlumat**

Gömrük ödənişləri	Məbləğ (min AZN)
Gömrük rüsumları üzrə	366 081.90
ƏDV üzrə	1 120 934.30
Aksizlər üzrə	43 988.40
Yol vergisi üzrə	13 965.40
Cəmi	1 544 970.00

3) Xarici ticarət iştirakçıları haqqında məlumat

Göstəricilər	Miqdarı (ədəd)
Xarici ölkələrin sayı	171
Xarici ticarət iştirakçılarının sayı <i>o cümlədən:</i>	24 107
- Fiziki şəxslər üzrə	17 658
- Hüquqi şəxslər üzrə <i>o cümlədən:</i>	6 449
- dövlət sektoru	175
- özəl sektor	6 274

4) Ticarət əməliyyatlarının həcmi – 11 771 184.18 min ABŞ dolları

o cümlədən:

4.1. İdxal əməliyyatları üzrə 4 029 855.40 min ABŞ dolları

İdxal olunan malların çeşidlərinin sayı – 6 296 ədəd

Göstəricilər	Məbləğ (min ABŞ dolları)	İdxalda xüsusi çəkisi (faiz)	Əlavələr
Sektorlar üzrə			
Dövlət sektoru	937 981.57	23.28	
Özəl sektor	2 668 695.62	66.22	
Fiziki şəxslər	423 178.21	10.50	
Ölkə qrupları üzrə			
MDB ölkələri	1 255 888.72	31.16	Əlavə 5
Aİ ölkələri	814 361.47	20.21	
Digər ölkələr	1 959 605.21	48.63	
İdxal əməliyyatlarının həcminin:			Əlavə 1
- yüksək həddi	1 412 532.47 (yanvar)	-	
- aşağı həddi	1 238 345.73 (fevral)	-	
- orta aylıq artım (+, -)	-16 777.63	-	
Humanitar yük, təmənnasız kömək və texniki yardım	16 668.49	0.41	

4.2. İxrac əməliyyatları üzrə - 7 741 328.78 * min ABŞ dolları

İxrac olunan malların çeşidlərinin sayı - 2 013 ədəd

Göstəricilər	Məbləğ (min ABŞ dolları)	İxracda xüsusi çəkisi (faiz)	Əlavələr
Sektorlar üzrə			
Dövlət sektoru	4 460 636.89	57.62	
Özəl sektor	3 244 033.61	41.91	
Fiziki şəxslər	36 658.28	0.47	
Ölkə qrupları üzrə			
MDB ölkələri	362 473.25	4.68	Əlavə 5
Aİ ölkələri	4 928 801.48	63.67	
Digər ölkələr	2 450 054.05	31.65	
İxrac əməliyyatlarının həcmi:			Əlavə 1
- yüksək həddi	3 221 086.06 (mart)	-	
- aşağı həddi	1 876 809.25 (yanvar)	-	
- orta aylıq artım (+, -)	672 138.41	-	
Qeyri-neft sektoru (2709-2715 mal mövqeləri istisna olmaqla) üzrə ixracın həcmi	912 192.59	11.78	
Humanitar yük, təmənnasız kömək və texniki yardım	14 291.02	0.18	

* - hesabat dövründə gömrük orqanlarında rəsmiləşdirilməsi başa çatdırılmış ixrac olunan xam neft və təbii qazın dəyərində dair məlumatlar nəzərə alınmışdır

4.3. Avtomobillərin idxalı haqqında məlumat

XİF MN uzrə malın kodu	Malın adı	Miqdarı (ədəd)	Statistik dəyəri (min ABŞ dolları)
	Cəmi idxal olunmuşdur <i>o cümlədən:</i>	20 799	314 994.31
8702	Sürücü daxil olmaqla 10 nəfər və ya daha çox adam daşımaq üçün nəzərdə tutulmuş mühərrikli nəqliyyat vasitələri	46	2 616.10
8703	Əsasən adam daşımaq üçün nəzərdə tutulmuş minik avtomobilləri və digər mühərrikli nəqliyyat vasitələri	19 264	277 766.52
	ondan:		
870340, 870350, 870360, 870370	daxili yanma mühərriklə yanaşı elektrik mühərriklə də hərəkətə gətirilən nəqliyyat vasitələri	3 047	66 197.54
870380	yalnız elektrik mühərriklə hərəkətə gətirilən nəqliyyat vasitələri	408	16 968.65
8704	Yük daşımaq üçün mühərrikli nəqliyyat vasitələri	1368	21 277.11
8705	Xüsusi təyinatlı mühərrikli nəqliyyat vasitələri	121	13 334.58

5) Sövdələşmə xarakterləri üzrə malların keçirilməsi

Sövdələşmə xarakterinin kodu və adı	İxrac		İdxal	
	dəyəri (min ABŞ doll.)	ixraca nisbətən %-lə	dəyəri (min ABŞ doll.)	idxala nisbətən %-lə
01 – Milli valyuta ilə hesablaşma	17 364.12	0.22	531.14	0.01
Sərbəst dönərli valyuta (SDV) ilə hesablaşmalar, o cümlədən:	4 271 988.41	55.18	3 430 087.80	85.12
21 – SDV ilə hesablaşma (dövlət krediti və dövlət kreditinin ödənişindən başqa) üzrə malların keçirilməsi	4 271 988.41	55.18	3 429 834.60	85.11
23 – Dövlət krediti üzrə malların keçirilməsi	0.00	0.00	233.68	0.01
26 – Dövlət kreditinin ödənilməsi hesabına malların keçirilməsi	0.00	0.00	19.52	0.00
Klirinq üzrə hesablaşmalar	0.00	0.00	288.26	0.01
31 - Klirinq valyutası hesablaşmaları ilə malların keçirilməsi (dövlət krediti və dövlət kreditinin ödənilməsindən başqa)	0.00	0.00	283.11	0.01
36 – Dövlət kreditinin ödənişi hesabına malların keçirilməsi	0.00	0.00	5.15	0.00
Qapalı valyuta ilə hesablaşmalar, o cümlədən:	76 521.58	0.99	364 726.76	9.05
41 – Qapalı valyuta ilə hesablaşma (dövlət krediti və dövlət kreditinin ödənişindən başqa)	76 521.58	0.99	364 688.15	9.05
43 – Dövlət krediti üzrə malların keçirilməsi	0.00	0.00	38.61	0.00
Digər kommersiya əməliyyatları üzrə malların keçirilməsi	0.00	0.00	0.00	0.00
51 – Birbaşa mal mübadiləsi qaydası (barter sövdələşmələri) ilə malların keçirilməsi	0.00	0.00	0.00	0.00
Müəssisə və obyektlərin tikintisi haqqında saziş-öhdəlik hesabına malların keçirilməsi	0.00	0.00	107.72	0.00
72 – MDB ölkələri öhdəliyi hesabına malların keçirilməsi	0.00	0.00	107.72	0.00
80 – Digərləri	3 375 454.67	43.61	234 113.72	5.81
Cəmi	7 741 328.78	100.00	4 029 855.40	100.00

6) Daşınan yüklər haqqında məlumat

İstiqamət və nəqliyyatın növü	Miqdarı (ton)	Əlavələr
- İxrac <i>o cümlədən:</i>	10 292 315.92	Əlavə 6
dəniz nəqliyyatı	14 540.31	
dəmir yolu nəqliyyatı	798 064.23	
avtomobil nəqliyyatı	399 277.42	
hava nəqliyyatı	10 968.52	
poçt göndərişi	2.55	
stasionar nəqliyyat vasitələri	9 068 906.92	
özü hərəkət edən vasitələr	555.97	
- İdxal <i>o cümlədən:</i>	3 211 965.30	
dəniz nəqliyyatı	556 526.75	
dəmir yolu nəqliyyatı	1 196 531.39	
avtomobil nəqliyyatı	783 682.41	
hava nəqliyyatı	2 497.02	
poçt göndərişi	78.61	
stasionar nəqliyyat vasitələri	659 483.26	
özü hərəkət edən vasitələr	13 165.86	
Cəmi	13 504 281.22	

7) Gömrük hüquqpozmalarına qarşı mübarizə haqqında məlumat

7.1. Aşkar edilmiş cinayət xarakterli faktlar – 466

o cümlədən:

Qaçqmalçılıq faktı	51
Narkotik vasitələrin, psixotrop maddələrin və ya onların prekursorlarının qanunsuz dövriyyəsi ilə əlaqədar faktlar	27
narkotik vasitələrin miqdarı (qram)	28 675.3990
psixotrop maddələrin miqdarı (qram)	3 861.9820
prekursorların miqdarı (qram)	0
Gömrük ödənişlərinin ödənilməsindən yayınma	4
Aksiz markası ilə markalanmalı olan malları belə marka olmadan idxal etmə	32
Digər cinayət xarakterli faktlar	386
Bu əməlləri törədən şəxslərin sayı	470

7.2. Aşkar edilmiş inzibati xəta faktları – 10 359

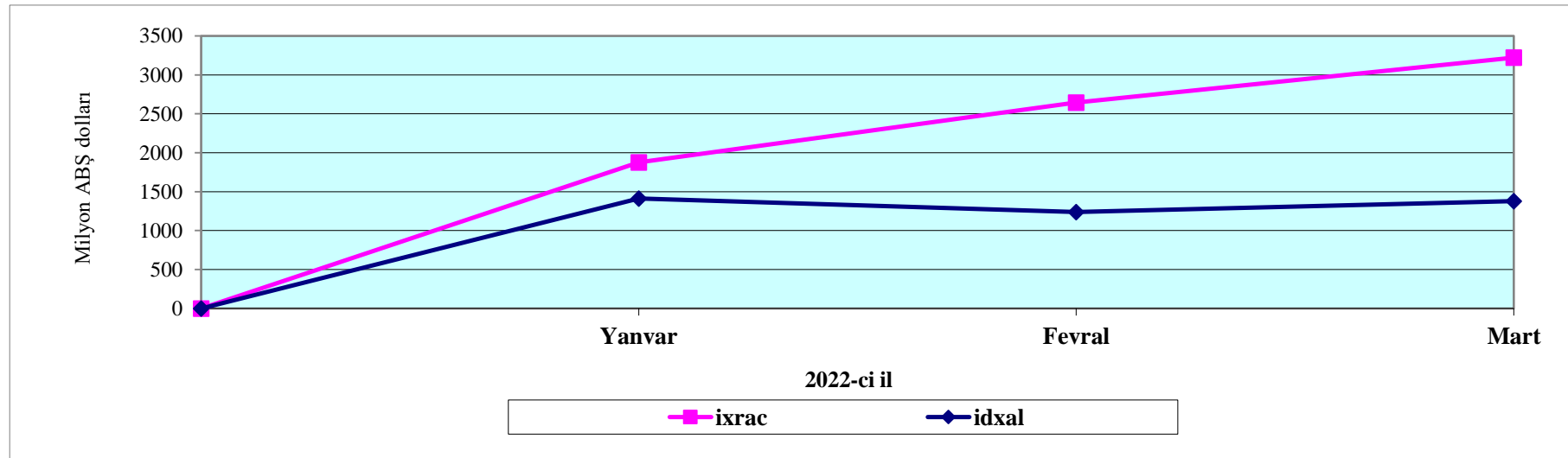
o cümlədən:

Kənar keçirmə	0
Gizli keçirmə	49
Bəyan etməmə	80
Malların, nəqliyyat vasitələrinin və onlara aid sənədlərin çatdırılmaması	9 269
Geri aparmama (gətirməmə)	50
Gömrük ödənişlərindən yayınma	62
Aksiz markasız idxal	0
Digər xətalər	879

İxrac və idxal əməliyyatlarının dinamikası

(min ABŞ dolları)

	Yanvar	Fevral	Mart	Aprəl	May	İyun	İyul	Avqust	Sentyabr	Oktyabr	Noyabr	Dekabr	Cəmi
İxrac	1 876 809.25	2 643 433.48	3 221 086.06	-	-	-	-	-	-	-	-	-	7 741 328.78
İdxal	1 412 532.47	1 238 345.73	1 378 977.20	-	-	-	-	-	-	-	-	-	4 029 855.40
Saldo	464 276.78	1 405 087.74	1 842 108.86	-	-	-	-	-	-	-	-	-	3 711 473.38
Dövriyyə	3 289 341.71	3 881 779.21	4 600 063.26	-	-	-	-	-	-	-	-	-	11 771 184.18
İxracın aylıq artımı	-	766 624.23	577 652.58	-	-	-	-	-	-	-	-	-	-
İdxalın aylıq artımı	-	-174 186.73	140 631.47	-	-	-	-	-	-	-	-	-	-



Mal qrupları üzrə ixrac və idxal

Mal qrupunun kodu	Mal qrupunun adı	İxrac		İdxal	
		Min ABŞ dolları ilə	Ümumi ixrac nisbətən %-lə	Min ABŞ dolları ilə	Ümumi idxala nisbətən %-lə
A	B	1	2	3	4
	Cəmi	7 741 328.78	100.00	4 029 855.40	100.00
01	Diri heyvanlar	160.99	0.00	14 922.70	0.37
02	Ət və qida üçün yararlı ət əlavələri	1 150.47	0.01	19 259.23	0.48
03	Balıqlar və xərçəngkimilər, mollyusklar və digər su onurğasızları	541.39	0.01	7 459.89	0.19
04	Süd məhsulları; quş yumurtası; təbii bal, başqa yerdə adı çəkilməyən və təsnif olunmayan heyvan mənşəli ərzaq məhsulları	6 370.69	0.08	48 181.02	1.20
05	Başqa yerdə adı çəkilməyən və ya təsnif olunmayan heyvan mənşəli məhsullar	1 138.71	0.01	354.39	0.01
06	Canlı ağaclar və digər bitkilər; bitkilərin kökləri, soğanaqları və digər analogi hissələri; kəsilmiş çiçəklər və dekorativ bitkilər	166.26	0.00	13 459.81	0.33
07	Tərəvəz və bəzi yeməli meyvə-köklülər və kök yumruları	35 866.86	0.46	29 572.88	0.73
08	Yeməli meyvələr və qoz-fındıq; sitrus meyvələrinin qabıqları və ya qovun qabıqcıqları	79 073.16	1.02	53 532.80	1.33
09	Qəhvə, çay, mate və ya paraqvay çayı və ədviyyatlar	1 672.98	0.02	20 460.26	0.51
10	Dənli bitkilər	16.13	0.00	138 658.40	3.44
11	Unüyütmə-yarma sənayesi məhsulları; səməni; nişastalar; inulin; buğda kleykovinası	122.03	0.00	12 243.77	0.30
12	Yağlı toxum və bar; digər toxumlar, bar və taxıl; dərman bitkiləri və texniki məqsədlər üçün bitkilər; saman və yem	2 725.02	0.04	17 758.68	0.44
13	Təmizlənməmiş təbii şellak; kitrələr, qatranlar və digər bitki şirələri və ekstraktları	886.92	0.01	151.16	0.00
14	Toxuma (hörgü) məmulatlarının hazırlanması üçün bitki mənşəli materiallar; başqa yerdə adı çəkilməyən və ya təsnif olunmayan digər bitki mənşəli məhsullar	454.06	0.01	385.77	0.01
15	Heyvan və ya bitki mənşəli piylər və yağlar və onların parçalanması nəticəsində alınan məhsullar; hazır yeyinti piyləri; heyvan və ya bitki mənşəli mumlar	5 258.48	0.07	41 808.63	1.04
16	Ətdən, balıqdan və ya xərçəngkimilərdən, mollyusklardan və ya digər su onurğasızlarından alınan hazır məhsullar	185.34	0.00	10 968.52	0.27
17	Şəkər və şəkərdən hazırlanan qənnadı məmulatları	10 189.97	0.13	49 492.17	1.23

A	B	1	2	3	4
18	Kakao və ondan hazırlanan məhsullar	2 273.89	0.03	29 900.48	0.74
19	Taxıldan, undan, nişastadan və ya süddən alınan hazır məhsullar; un qənnadı məmulatları	2 142.45	0.03	42 496.37	1.05
20	Tərəvzlərin, meyvələrin, qoz-fındığın və ya bitkilərin digər hissələrinin emal məhsulları	8 697.68	0.11	14 116.16	0.35
21	Müxtəlif ərzaq məhsulları	857.62	0.01	34 119.60	0.85
22	Alkoqollu və alkoqolsuz içkilər və sirkə	13 388.47	0.17	18 538.60	0.46
23	Yeyinti sənayesinin qalıqları və tullantıları; heyvanlar üçün hazır yemlər	3 393.20	0.04	19 148.42	0.48
24	Tütün və tütünün sənaye əvəzediciləri	2 170.86	0.03	26 235.54	0.65
25	Duz; kükürd; torpaq və daş; suvaq materialları, əhəng və sement	12 080.88	0.16	7 632.23	0.19
26	Filizlər, şlaklar və kül	5 379.54	0.07	44.13	0.00
27	Mineral yanacaq, neft və onların qovulma məhsulları; bitum tərkibli maddələr; mineral mumlar	7 114 265.25	91.90	547 748.04	13.59
28	Qeyri-üzvi kimya məhsulları; qiymətli metalların, nadir torpaq metallarının, radioaktiv elementlərin və ya izotopların qeyri-üzvi və ya üzvi birləşmələri	3 397.20	0.04	32 782.29	0.81
29	Üzvi kimyəvi birləşmələr	22 312.63	0.29	14 186.48	0.35
30	Əczaçılıq məhsulları	11 991.42	0.15	192 063.25	4.77
31	Gübrələr	27 636.85	0.36	14 822.86	0.37
32	Aşılavıcı və boyayıcı ekstraktlar, tanninlər və onların törəmələri; boyaqlar, piqmentlər və digər boyayıcı maddələr; boyalar və laklar; zamazkalar və digər mastikalar; tipografiya boyaqları, mürəkkəblər, tuş	1 905.21	0.02	15 452.95	0.38
33	Efir yağları və rezinoidlər; ətriyyat, kosmetik və tualet vasitələri	1 898.45	0.02	56 344.65	1.40
34	Sabun, səthi-aktiv üzvi maddələr, yuyucu vasitələr, sürtkü materialları, süni və hazır mumlar, təmizləmə və cilalama üçün tərkiblər, şamlar və analogi məmulatlar, yapma üçün pasta, plastilin, «diş müalicəsi mumu»	518.10	0.01	37 462.51	0.93
35	Zülal tərkibli maddələr; modifikasiya olunmuş nişastalar; yapışqanlar; fermentlər	77.07	0.00	4 730.57	0.12
36	Partlayıcı maddələr; pirotexnika məmulatları; kibritlər; pirofor ərintilər; bəzi yanar maddələr	0.00	0.00	5 119.32	0.13
37	Foto və kino malları	0.00	0.00	1 767.29	0.04
38	Digər kimyəvi məhsullar	3 295.14	0.04	51 137.08	1.27
39	Plastmassa və onlardan hazırlanan məmulatlar	119 114.94	1.54	127 868.69	3.17
40	Kauçuk, rezin və onlardan hazırlanan məmulatlar	211.03	0.00	40 729.53	1.01
41	Emal olunmamış gön (təbii xəzdən başqa) və aşılınmış dəri	1 709.37	0.02	236.35	0.01
42	Dəri məmulatları; sərraclıq-yəhər məmulatları və qoşqu ləvazimatları; yol ləvazimatları, qadın çantaları və analogi mallar; heyvanların bağırsaqlarından hazırlanan məmulatlar (barama fibroinindən olan liflər istisna olmaqla)	32.59	0.00	7 710.47	0.19
43	Təbii və süni xəz; ondan hazırlanan məmulatlar	0.00	0.00	39.32	0.00
44	Oduncaq və ondan hazırlanan məmulatlar; ağac kömürü	535.69	0.01	96 149.68	2.39
45	Mantar və ondan hazırlanan məmulatlar	0.00	0.00	236.21	0.01

A	B	1	2	3	4
46	Küləşdən, alfadan və digər materiallardan hörmə üçün hazırlanan məmulatlar; səbət məmulatları və hörülmüş məmulatlar	0.00	0.00	76.51	0.00
47	Oduncaqdan və ya digər lifli sellüloz materiallardan hazırlanan kütlə; regenerasiya edilən kağız və karton (makulatura və tullantılar)	0.00	0.00	258.78	0.01
48	Kağız və karton; kağız kütlədən, kağızdan və ya kartondan hazırlanan məmulatlar	330.63	0.00	60 862.31	1.51
49	Çap kitablar, qəzetlər, reproduksiyalar və poliqrafiya sənayesinin digər məmulatları; əlyazmalar, makinada yazılan mətnlər və planlar	226.16	0.00	3 636.60	0.09
50	İpək	349.22	0.00	14.29	0.00
51	Yun, zərif və ya qaba heyvan tükü; at tükündən iplik və parça	0.00	0.00	57.78	0.00
52	Pambıq	43 390.99	0.56	1 339.97	0.03
53	Digər bitki mənşəli toxuculuq lifləri; kağız iplik və kağız iplikdən parçalar	1.48	0.00	478.91	0.01
54	Kimyəvi saplar, kimyəvi toxuculuq materiallarından olan yastı və analoji saplar	278.91	0.00	12 561.52	0.31
55	Kimyəvi liflər	0.35	0.00	5 912.62	0.15
56	Pambıq (vata), keçə və ya fetr və toxunmamış materiallar; xüsusi iplik; ciyə (viş), kəndir, kanat və trosar və onlardan məmulatlar	43.85	0.00	11 151.78	0.28
57	Xalçalar və digər toxunma döşəmə örtükləri	15.44	0.00	5 208.89	0.13
58	Xüsusi parçalar; taftinqli (baftalı) toxuculuq materialları; krujevalar; qobelenlər; bəzək materialları; tikmələr	170.96	0.00	2 004.97	0.05
59	Həpəndürülmüş, üzüklü, təkrarlanmış toxuculuq materialları; texniki təyinatlı toxuculuq məmulatları	8.98	0.00	2 403.82	0.06
60	Maşınla və əllə toxunma trikotaj parçalar	47.01	0.00	11 294.76	0.28
61	Maşınla və ya əllə toxunmuş trikotaj geyim əşyaları və geyim ləvazimatları	346.11	0.00	43 580.48	1.08
62	Paltar və geyim ləvazimatları, maşınla və ya əllə toxunmuş trikotajdan başqa	775.33	0.01	34 104.23	0.85
63	Digər hazır toxuculuq məmulatları; dəstlər; işlənmiş geyimlər və toxuculuq məmulatları; cır-cındır	5 723.65	0.07	9 801.36	0.24
64	Ayaqqabılar, getrlər və analoji məmulatlar; onların hissələri	220.90	0.00	29 136.94	0.72
65	Baş geyimləri və onların hissələri	21.33	0.00	4 212.77	0.10
66	Çətirlər, gündən qoruyucu çətirlər, çəliklər, çəlik-oturacaqlar, qırmanc, minik atları üçün qamçılar və onların hissələri	0.14	0.00	301.86	0.01
67	Emal edilmiş lələk və pərgü və onlardan hazırlanmış məmulatlar; süni çiçəklər; insan saçından məmulatlar	0.06	0.00	839.18	0.02
68	Daş, gips, sement, asbest, slyuda və analoji materialdan məmulatlar	3 297.91	0.04	16 315.59	0.40
69	Keramika məmulatları	475.27	0.01	32 439.36	0.80
70	Şüşə və ondan hazırlanan məmulatlar	3 626.36	0.05	25 004.88	0.62
71	Təbii və ya yetişdirilmiş mirvari, qiymətli və ya azqiymətli daşlar, qiymətli metallar, üzərinə qiymətli metal çəkilmiş metallar və onlardan hazırlanan məmulatlar; bijuteriya; sikkələr	26 473.77	0.34	12 857.20	0.32
72	Qara metallar	6 935.90	0.09	113 489.24	2.82

A	B	1	2	3	4
73	Qara metallardan məmulatlar	12 641.78	0.16	121 116.02	3.01
74	Mis və ondan hazırlanan məmulatlar	6 236.92	0.08	8 769.21	0.22
75	Nikel və ondan hazırlanan məmulatlar	8.42	0.00	1 245.25	0.03
76	Alüminium və ondan hazırlanan məmulatlar	54 380.48	0.70	32 256.15	0.80
78	Qurğuşun və ondan hazırlanan məmulatlar	3 919.91	0.05	41.08	0.00
79	Sink və ondan hazırlanan məmulatlar	108.24	0.00	544.19	0.01
80	Qalay və ondan hazırlanan məmulatlar	0.00	0.00	2.39	0.00
81	Digər qiymətsiz metallar; metal keramikası; onlardan hazırlanan məmulatlar	5.54	0.00	46.69	0.00
82	Qiymətsiz metallardan alətlər, qurğular, bıçaq məmulatları, qaşıqlar və çəngəllər; onların qiymətsiz metallardan olan hissələri	351.51	0.00	13 023.09	0.32
83	Qiymətsiz metallardan hazırlanan digər məmulatlar	722.83	0.01	20 951.82	0.52
84	Nüvə reaktorları, qazanlar, avadanlıq və mexaniki qurğular; onların hissələri	23 294.06	0.30	424 579.94	10.54
85	Elektrik maşınları və avadanlıqları, onların hissələri; səsyazma və səsləndirmə aparaturası, televiziya təsvirlərinin və səslərinin yazılması və canlandırılması üçün aparatura, onların hissələri və ləvazimatları	5 542.46	0.07	291 821.96	7.24
86	Dəmiryol lokomotivləri və ya mühərrikli tramvay vaqonları, dəmiryol nəqliyyat vasitələri və onların hissələri; dəmiryol və ya tramvay xətləri üçün yol avadanlıqları və qurğuları, onların hissələri; mexaniki siqnal avadanlıqları	1 088.31	0.01	23 630.68	0.59
87	Yerüstü nəqliyyat vasitələri, dəmiryolu və tramvay nəqliyyat vasitələrindən başqa, və onların hissələri və ləvazimatları	23 699.45	0.31	410 575.93	10.19
89	Gəmilər, qayıqlar və üzən konstruksiyalar	211.40	0.00	1 519.43	0.04
90	Optik, fotoqrafik, kinematoqrafiya, ölçü, nəzarət, ən dəqiq, tibbi və ya cərrahiyyə alətləri və aparatları; onların hissələri və ləvazimatları	7 989.41	0.10	60 752.92	1.51
91	Bütün növ saatlar və onların hissələri	79.29	0.00	4 556.90	0.11
92	Musiqi alətləri; onların hissələri və ləvazimatları	4.99	0.00	526.33	0.01
94	Mebel; yataq ləvazimatları, döşəklər, döşək əsasları, divan yastıqları və analoji doldurulma mebel ləvazimatları; lampalar və işıqlandırıcı avadanlıqlar; işıq tablo və lövhələri, analoji məmulatlar; yığma tikinti konstruksiyaları	1 593.79	0.02	53 790.53	1.33
95	Oyuncaqlar, oyunlar və idman inventarı; onların hissələri və ləvazimatları	124.44	0.00	11 840.58	0.29
96	Müxtəlif hazır məmulatlar	874.58	0.01	16 967.98	0.42
97	İncəsənət əsərləri, kolleksiya əşyaları və antikvariat	23.00	0.00	167.29	0.00

Əlavə 3

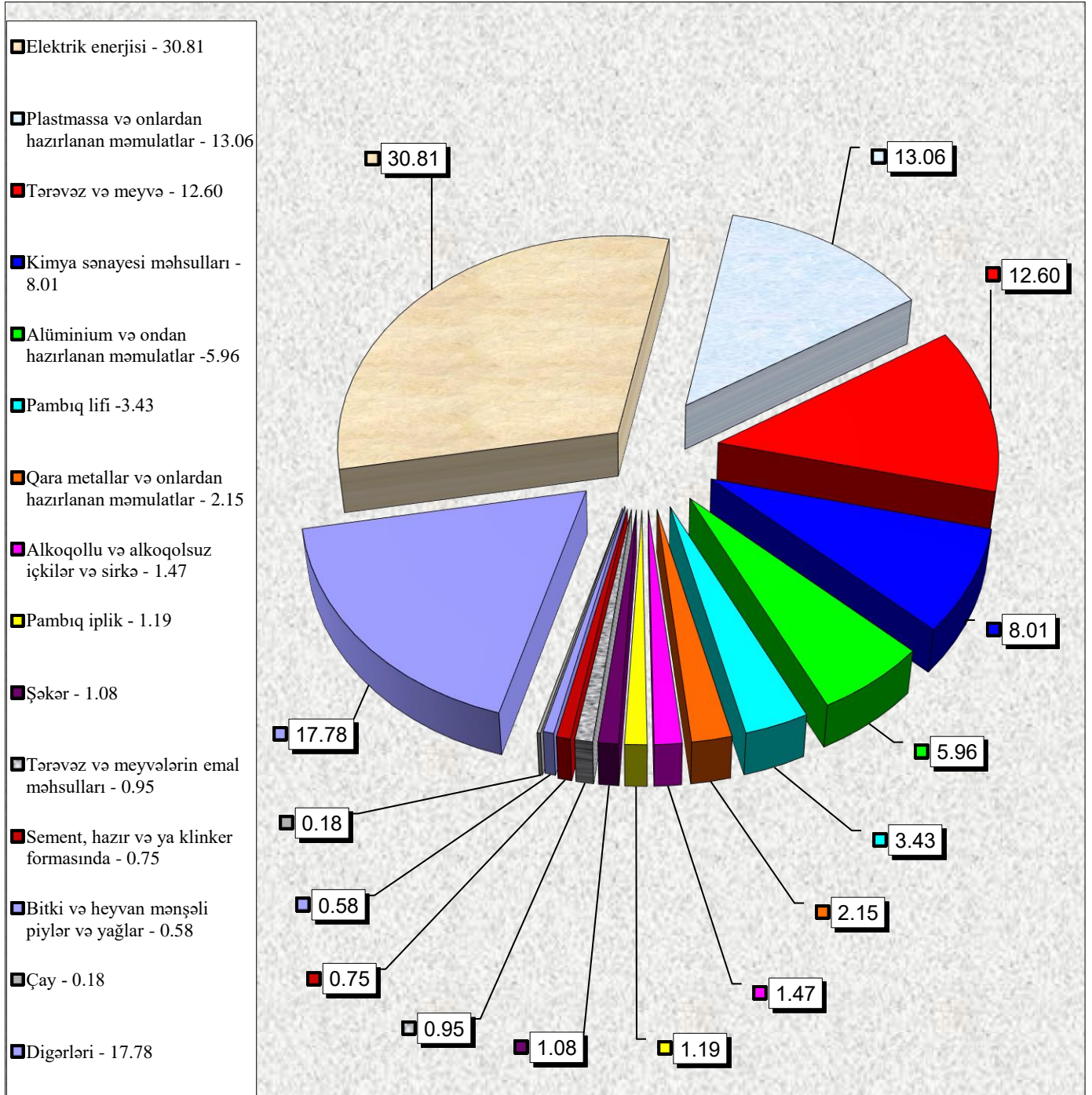
İxracda əsas mallar

(min ABŞ dolları)

№	XİF MN üzrə malın kodu	Malın adı	2023-cü ilin ilk 3 ayı		2023-cü ilin ilk 3 ayının ixracına nisbətən, %-lə	2023-cü ilin ilk 3 ayının qeyri-neft sektoru üzrə ixracına nisbətən, %-lə
			Miqdar	Statistik dəyər		
		İxrac - cəmi	-	7 741 328.78	100.00	-
I.	2709-2715	Neft-qaz sektoruna daxil olan mallar üzrə	-	6 829 136.19	88.22	-
	270900	Bitumlu süxurlardan alınmış xam neft və xam neft məhsulları, ton	6 809 685.99	4 272 127.65	55.19	-
	2710	Xam məhsullardan başqa, bitumlu süxurlardan alınmış neft və neft məhsulları; tərkibində neft və ya neft məhsullarının miqdarı 70 kütlə % və ya daha çox olan məhsullar, ton	300 328.53	179 401.11	2.32	-
	271121	Təbii qaz, qaz halında, min kub metr	3 053 669.10	2 346 973.45	30.32	-
	27131	Neft koksu, ton	72 844.01	29 934.37	0.39	-
	271320	Neft bitumu, ton	701.43	220.19	0.00	-
		Digərləri	-	479.43	0.01	-
II.		Neft-qaz sektoruna daxil olmayan mallar üzrə	-	912 192.59	11.78	100.00
	07-08	Tərəvəz və meyvə, ton	90 893.64	114 940.02	1.48	12.60
		ondan:				
	0701	Kartof, ton	1 164.95	532.47	0.01	0.06
	0702	Tomat, ton	24 491.19	31 169.80	0.40	3.42
	0802 2	Məşə fındığı, ton	7 823.19	38 348.22	0.50	4.20
	0808 10	Alma, ton	22 240.08	14 304.40	0.18	1.57
	0810 70	Xurma, ton	20 247.94	14 727.39	0.19	1.61
	0810907501	Nar, ton	5 831.54	7 591.04	0.10	0.83

№	XİF MN üzrə malın kodu	Malın adı	2023-cü ilin ilk 3 ayı		2023-cü ilin ilk 3 ayının ixracına nisbətən, %-lə	2023-cü ilin ilk 3 ayının qeyri-neft sektoru üzrə ixracına nisbətən, %-lə
			Miqdar	Statistik dəyər		
0902		Çay, ton	180.19	1 614.69	0.02	0.18
15		Bitki və heyvan mənşəli piylər və yağlar, ton	2 676.64	5 258.48	0.07	0.58
1701		Şəkər, ton	13 537.69	9 823.97	0.13	1.08
20		Tərəvəz və meyvələrin emal məhsulları, ton	6 120.09	8 697.68	0.11	0.95
22		Alkoqollu və alkoqolsuz içkilər və sirkə, min ABŞ dolları	-	13 388.47	0.17	1.47
2523		Sement, hazır və ya klinker formasında, ton	130 228.96	6 855.64	0.09	0.75
2716		Elektrik enerjisi, min kVt/saat	2 405 679.36	281 068.00	3.63	30.81
28-38		Kimya sənayesi məhsulları, ton	208 472.92	73 032.06	0.94	8.01
		ondan:				
2905 11		metanol (metil spirti), ton	99 632.80	21 459.64	0.28	2.35
3102		azot gübrəsi, ton	93 617.56	27 392.66	0.35	3.00
39		Plastmassa və onlardan hazırlanan məmulatlar, ton	132 847.24	119 114.94	1.54	13.06
		ondan:				
3901		polietilen, ilkin formalarda, ton	41 407.43	42 826.17	0.55	4.69
390210		polipropilen, ilkin formalarda, ton	34 660.10	36 040.84	0.47	3.95
390230		propilenin sopolimerləri, ilkin formalarda, ton	14 359.00	18 302.76	0.24	2.01
5201-5203		Pambıq lifi, ton	16 999.10	31 315.72	0.40	3.43
5204-5207		Pambıq iplik, ton	3 612.04	10 892.32	0.14	1.19
72-73		Qara metallar və onlardan hazırlanan məmulatlar, ton	18 059.95	19 577.68	0.25	2.15
76		Alüminium və ondan hazırlanan məmulatlar, ton	20 133.46	54 380.48	0.70	5.96
		Digərləri	-	162 232.43	2.10	17.78

Əlavə 3-də göstərilmiş qeyri-neft məhsullarının ixracında əsas malların faizlə xüsusi çəkisi

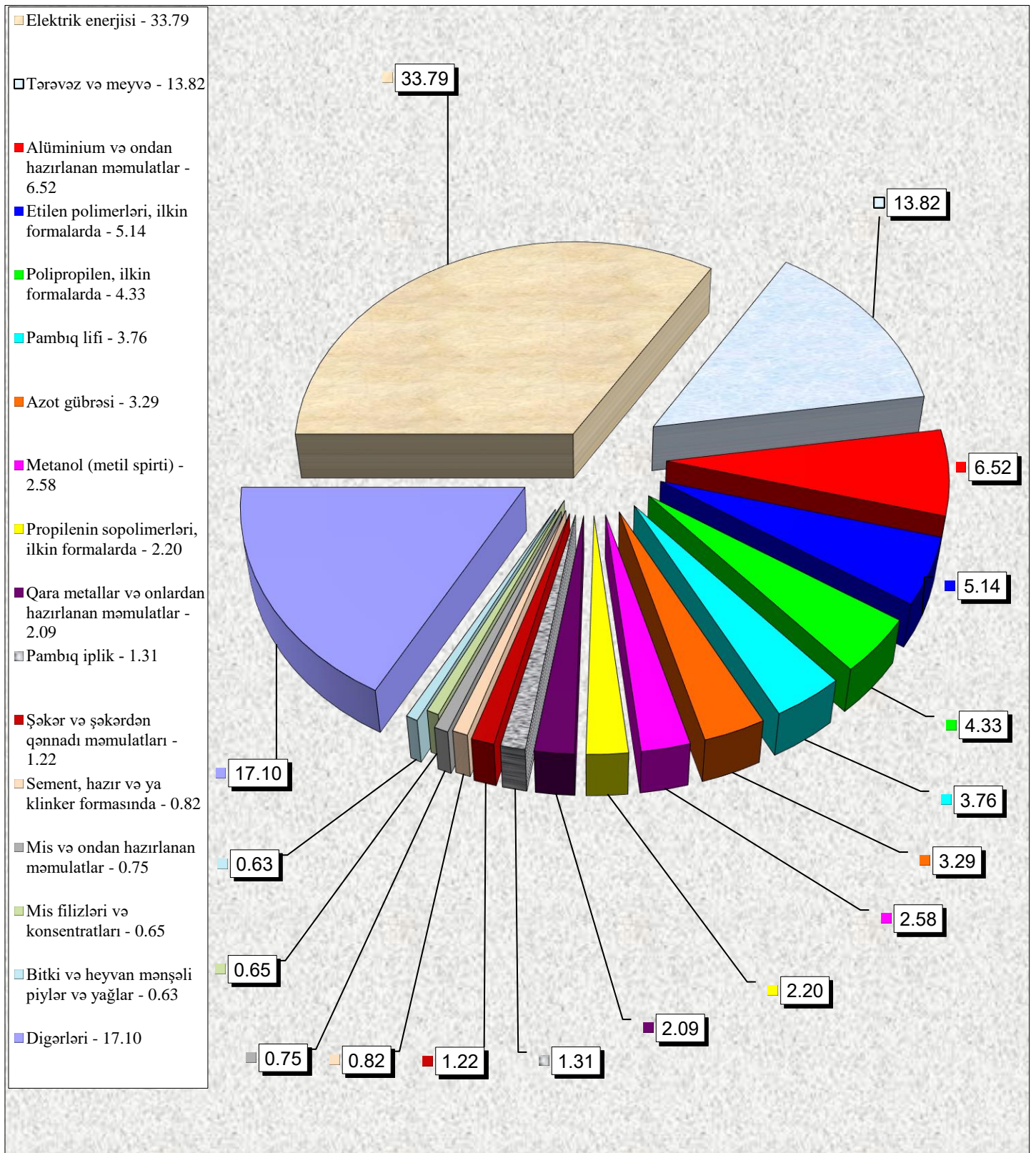


Əlavə 3.1

Azərbaycan mənşəli qeyri-neft məhsullarının ixracı

XİF MN üzrə malın kodu	Malın adı	Miqdar	Statistik dəyər (min ABŞ dolları)	Xüsusi çəki (faiz)
	CƏMİ		831 842.42	100.00
07-08	Tərəvəz və meyvə, ton	90 893.19	114 939.19	13.82
15	Bitki və heyvan mənşəli piylər və yağlar, ton	2 675.24	5 241.68	0.63
17	Şəkər və şəkərdən qənnadı məmulatları, ton	13 748.97	10 189.97	1.22
2523	Sement, hazır və ya klinker formasında, ton	130 228.96	6 855.64	0.82
2603	Mis filizləri və konsentratları, ton	4 031.81	5 377.80	0.65
2716	Elektrik enerjisi, 1000 kVt/saat	2 405 679.36	281 068.00	33.79
290511	Metanol (metil spirti), ton	99 632.80	21 459.64	2.58
3102	Azot gübrəsi, ton	93 617.56	27 392.66	3.29
3901	Etilen polimerləri, ilkin formalarda, ton	41 360.68	42 770.03	5.14
390210	Polipropilen, ilkin formalarda, ton	34 660.10	36 040.84	4.33
390230	Propilenin sopolimerləri, ilkin formalarda, ton	14 359.00	18 302.76	2.20
5201-5203	Pambıq lifi, ton	16 999.10	31 315.72	3.76
5204-5207	Pambıq iplik, ton	3 612.04	10 892.32	1.31
72-73	Qara metallar və onlardan hazırlanan məmulatlar, ton	17 246.06	17 343.96	2.09
74	Mis və ondan hazırlanan məmulatlar, ton	983.35	6 232.75	0.75
76	Alüminium və ondan hazırlanan məmulatlar, ton	20 120.55	54 273.88	6.52
	Digərləri	-	142 145.58	17.10

Əlavə 3.1-də göstərilmiş Azərbaycan mənşəli qeyri-neft məhsullarının ixracında əsas malların faizlə xüsusi çəkisi



Əlavə 3.2

Xam neftin ixrac olunduğu ölkələr *

(min ABŞ dolları)

XİF MN üzrə malın kodu	Malın adı	Ölkələr	Miqdar (ton)	Statistik dəyər
2709 00	Bitumlu süxurlardan alınmış xam neft və xam neft məhsulları	Cəmi	6 809 685.99	4 272 127.65
		İtaliya	2 249 020.21	1 438 281.73
		İsrail	710 896.11	445 682.27
		İspaniya	605 215.50	391 111.57
		Hindistan	522 083.55	314 834.62
		Çexiya	427 362.71	270 474.91
		Almaniya	391 093.25	248 823.84
		Türkiyə	379 318.16	227 565.71
		Yunanıstan	299 869.30	190 160.53
		Avstriya	266 568.71	152 155.74
		Rumıniya	176 403.69	112 481.23
		İrlandiya	175 028.65	93 438.20
		Sinqapur	138 338.45	87 786.40
		Vyetnam	138 516.86	85 115.06
		İndoneziya	128 188.47	85 009.70
		Fransa	108 829.65	66 307.70
		Portuqaliya	92 952.72	62 898.43

* - hesabat dövründə gömrük orqanlarında rəsmiləşdirilməsi başa çatdırılmış ixrac olunan xam neft, təbii qaz və elektrik enerjisinə dair məəl

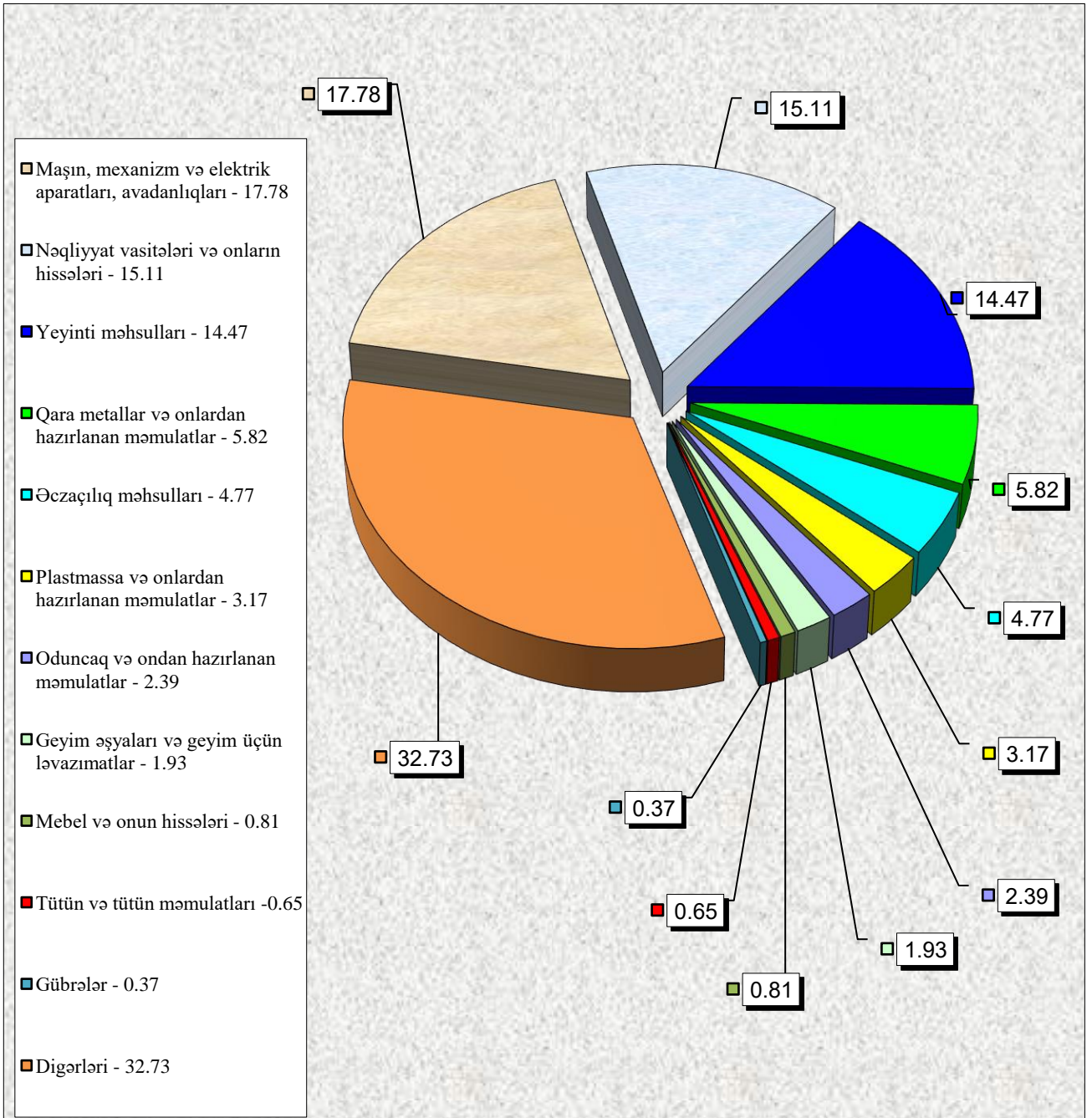
Əlavə 4

İdxalda əsas mallar

(min ABŞ dolları)

XİF MN üzrə malın kodu	Malın adı	2023-cü ilin ilk 3 ayı		2023-cü ilin ilk 3 ayının idxalına nisbətən, %-lə
		Miqdar	Statistik dəyər	
	İdxal - cəmi	-	4 029 855.40	100.00
02-04, 07-11, 1201-1208, 15-22	Yeyinti məhsulları, min ABŞ dolları	-	583 055.76	14.47
	ondan:			
02	Ət, ton	11 367.30	19 259.23	0.48
0401-0402	Süd və qaymaq, ton	2 876.78	6 381.99	0.16
0405	Kərə yağı və süddən hazırlanmış digər yağlar, ton	4 516.73	25 590.99	0.64
07-08	Meyvə-tərəvəz, ton	128 287.42	83 105.68	2.06
0902	Çay, ton	3 349.60	17 726.68	0.44
1001	Buğda, ton	356 147.07	108 758.38	2.70
1003	Arpa, ton	6.02	6.49	0.00
1005	Qarğıdalı, ton	22 666.48	8 404.40	0.21
1006	Düyü, ton	21 956.80	19 294.07	0.48
15	Bitki və heyvan mənşəli piylər və yağlar, ton	29 143.43	41 808.63	1.04
24	Tütün və tütün məmulatları, min ABŞ dolları	-	26 235.54	0.65
30	Əczaçılıq məhsulları, ton	8 666.56	192 063.25	4.77
31	Gübrələr, ton	22 106.61	14 822.86	0.37
39	Plastmassa və onlardan hazırlanan məmulatlar, ton	70 970.82	127 868.69	3.17
44	Oduncaq və ondan hazırlanan məmulatlar, min ABŞ dolları	-	96 149.68	2.39
61-62	Geyim əşyaları və geyim üçün ləvazimatlar, min ABŞ dolları	-	77 684.71	1.93
72-73	Qara metallar və onlardan hazırlanan məmulatlar, ton	213 609.48	234 605.25	5.82
84-85	Maşın, mexanizm, elektrik aparatları, avadanlıqlar və onların hissələri, min ABŞ dolları	-	716 401.91	17.78
86-89	Nəqliyyat vasitələri və onların hissələri, min ABŞ dolları	-	609 091.14	15.11
9401-9403	Mebel və onun hissələri, min ABŞ dolları	-	32 443.03	0.81
	Digərləri	-	1 319 433.59	32.73

Əlavə 4-də göstərilmiş idxal əməliyyatlarında əsas malların xüsusi çəkisi, faizlə



Ölkələr üzrə ixrac və idxal

Ölkələrin adı	İxrac		İdxal	
	Min ABŞ dolları ilə	Ümumi ixraca nisbətən %-lə	Min ABŞ dolları ilə	Ümumi idxala nisbətən %-lə
A	1	2	3	4
Cəmi	7 741 328.78	100.00	4 029 855.40	100.00
o cümlədən:				
MDB ölkələri üzrə cəmi	362 473.25	4.68	1 255 888.72	31.16
Belarus	7 754.81	0.10	72 420.99	1.80
Qazaxıstan	29 000.97	0.37	102 179.07	2.54
Qırğızıstan	4 235.20	0.05	1 796.17	0.04
Moldova	716.87	0.01	1 422.45	0.04
Özbəkistan	11 059.44	0.14	32 056.41	0.80
Rusiya	260 959.65	3.37	796 298.96	19.76
Tacikistan	1 022.55	0.01	4.69	0.00
Türkmənistan	21 881.94	0.28	190 002.33	4.71
Ukrayna	25 841.83	0.33	59 707.65	1.48
Avropa İttifaqı ölkələri üzrə cəmi	4 928 801.48	63.67	814 361.47	20.21
Almaniya	259 621.51	3.35	201 631.50	5.00
Avstriya	152 256.18	1.97	17 971.73	0.45
Belçika	10 787.92	0.14	19 658.54	0.49
Bolqarıstan	32 170.36	0.42	7 133.99	0.18
Çexiya	270 788.59	3.50	22 878.28	0.57
Danimarka	7.70	0.00	8 247.90	0.20
Estoniya	834.25	0.01	1 521.74	0.04
Finlandiya	114.61	0.00	6 586.21	0.16
Fransa	70 041.83	0.90	221 918.49	5.51
Xorvatiya	13.16	0.00	2 290.95	0.06
İrlandiya	93 581.50	1.21	6 787.54	0.17
İspaniya	396 501.55	5.12	19 268.48	0.48

A	1	2	3	4
İsveç	505.81	0.01	14 752.87	0.37
İtaliya	2 863 486.71	36.99	109 787.59	2.72
Kıpr	4 652.41	0.06	78.67	0.00
Latviya	4 673.89	0.06	4 990.15	0.12
Litva	398.50	0.01	6 415.96	0.16
Lüksemburq	5 291.81	0.07	967.74	0.02
Macarıstan	333.92	0.00	11 373.75	0.28
Malta	15 980.04	0.21	7.34	0.00
Niderland	9 748.84	0.13	31 409.07	0.78
Polşa	5 035.92	0.07	39 739.76	0.99
Portuqaliya	62 903.38	0.81	2 890.90	0.07
Rumıniya	296 925.20	3.84	20 430.98	0.51
Slovakiya	51.95	0.00	18 778.21	0.47
Sloveniya	3 355.59	0.04	11 822.84	0.29
Yunanıstan	368 738.32	4.76	5 020.31	0.12
Dıgər ölkələr üzrə cəmi	2 450 054.05	31.65	1 959 605.21	48.63
Albaniya	0.00	0.00	162.07	0.00
Amerika Birləşmiş Ştatları	1 510.42	0.02	106 417.41	2.64
Amerika Samoası	0.00	0.00	23.00	0.00
Andorra	0.00	0.00	0.30	0.00
Anqola	0.00	0.00	256.92	0.01
Argentina	0.00	0.00	3 823.12	0.09
Avstraliya	357.69	0.00	588.85	0.01
Banqladəş	0.00	0.00	4 932.96	0.12
Barbados	0.00	0.00	0.40	0.00
Bəhreyn	123.50	0.00	48.53	0.00
Birləşmiş Ərəb Əmirlikləri	7 674.18	0.10	6 293.19	0.16
Tanzaniya	0.00	0.00	435.16	0.01
Boliviya	0.00	0.00	10.44	0.00
Bosniya və Herseqovina	0.00	0.00	661.16	0.02
Böyük Britaniya	2 655.47	0.03	62 200.49	1.54
Braziliya	7.84	0.00	42 947.09	1.07
Bruney-Darüssalam	0.00	0.00	0.72	0.00
Burundi	0.00	0.00	4.39	0.00

A	1	2	3	4
Cənubi Afrika Respublikası	89.99	0.00	716.41	0.02
Çili	0.73	0.00	1 410.96	0.04
Çin	35 893.31	0.46	589 128.92	14.62
Çinin xüs. inz. r-nu Honkonq	998.31	0.01	637.82	0.02
Çinin xüs. inz. r-nu Aomin (Makao)	0.00	0.00	1.04	0.00
Dominika	0.00	0.00	5.42	0.00
Dominikan Respublikası	0.00	0.00	104.75	0.00
Ekvador	0.00	0.00	13 276.43	0.33
Ekvatorial Qvineya	0.00	0.00	0.12	0.00
Eritreya	0.00	0.00	3.20	0.00
Əfqanıstan	130.82	0.00	14.34	0.00
Əlcəzair	0.00	0.00	216.13	0.01
Farer adaları	0.00	0.00	120.67	0.00
Filippinlər	0.00	0.00	1 280.15	0.03
Fransa Qvianası	0.00	0.00	6.25	0.00
Gürcüstan	250 615.47	3.24	22 511.86	0.56
Haiti	0.00	0.00	2.28	0.00
Hernsi adası	0.00	0.00	0.21	0.00
Həbəşistan	0.00	0.00	32.11	0.00
Hindistan	316 166.19	4.08	54 140.50	1.34
Honduras	0.00	0.00	4.61	0.00
İndoneziya	85 461.13	1.10	16 997.52	0.42
İordaniya	371.13	0.00	1 487.59	0.04
İraq	5 096.23	0.07	51.22	0.00
İran İslam Respublikası	5 647.17	0.07	129 076.45	3.20
İslandiya	0.00	0.00	649.52	0.02
İsrail	446 578.10	5.77	3 456.81	0.09
İsveçrə	29 679.27	0.38	17 335.18	0.43
Fələstin	46.87	0.00	67.88	0.00
Kamboca	0.00	0.00	1 105.84	0.03
Kamerun	0.00	0.00	0.62	0.00
Kanada	614.70	0.01	6 977.61	0.17
Şimali Makedoniya Respublikası	0.00	0.00	140.18	0.00
Keniya	0.00	0.00	615.41	0.02

A	1	2	3	4
Kolumbiya	0.00	0.00	545.83	0.01
Konqo (Kinşasa)	0.00	0.00	0.23	0.00
Koreya (KXDR)	0.00	0.00	0.87	0.00
Koreya Respublikası	72.67	0.00	75 952.18	1.88
Kosta-Rika	0.00	0.00	732.95	0.02
Kot-divuar	0.06	0.00	39.67	0.00
Kuba	0.00	0.00	154.36	0.00
Kuk adaları (Yeni Zeland)	0.00	0.00	0.22	0.00
Kurasao	0.00	0.00	64.24	0.00
Küveyt	18.24	0.00	197.03	0.00
Qabon	27.13	0.00	0.00	0.00
Qana	1.88	0.00	1.99	0.00
Qayana	3.97	0.00	0.00	0.00
Qəmər adaları	0.00	0.00	14.44	0.00
Qərbi Sahara	0.00	0.00	0.25	0.00
Qətər	1 048.20	0.01	913.25	0.02
Qrenada	0.60	0.00	0.00	0.00
Qrenlandiya	0.00	0.00	42.14	0.00
Quam (ABŞ)	0.00	0.00	14.59	0.00
Qvatemala	0.00	0.00	97.44	0.00
Laos (LXDR)	0.00	0.00	23.97	0.00
Lesoto	0.00	0.00	0.10	0.00
Lixtenşteyn	0.00	0.00	58.28	0.00
Livan	133.01	0.00	140.28	0.00
Liviya	19 169.46	0.25	0.31	0.00
Madaqaskar	0.00	0.00	105.79	0.00
Malavi	0.00	0.00	35.26	0.00
Malayziya	279.30	0.00	14 598.08	0.36
Mavriki	0.00	0.00	9.17	0.00
Mavritaniya	0.00	0.00	125.83	0.00
Meksika	113.28	0.00	10 719.98	0.27
Mərakeş	0.00	0.00	1 300.36	0.03
Mərkəzi Afrika Respublikası	0.00	0.00	0.11	0.00
Mikroneziya	0.00	0.00	0.16	0.00

A	1	2	3	4
Misir	119.19	0.00	2 720.69	0.07
Monako	0.00	0.00	5.68	0.00
Monqolustan	69.27	0.00	0.00	0.00
Monteneqro	0.00	0.00	58.30	0.00
Myanma	0.00	0.00	808.71	0.02
Namibiya	0.00	0.00	2.52	0.00
Nepal	0.00	0.00	0.23	0.00
Niger	0.00	0.00	0.66	0.00
Nigeriya	143.68	0.00	3.33	0.00
Nikaraqua	0.00	0.00	3.17	0.00
Norveç	403.15	0.01	7 092.73	0.18
Oman	118.73	0.00	63.48	0.00
Pakistan	690.12	0.01	6 015.44	0.15
Panama	0.00	0.00	2.16	0.00
Paraqvay	0.00	0.00	71.82	0.00
Peru	0.00	0.00	308.34	0.01
Puerto-Riko (ABŞ)	0.00	0.00	319.90	0.01
Ruanda	0.00	0.00	0.89	0.00
Salvador	0.00	0.00	3.52	0.00
San-Marino	6.29	0.00	115.29	0.00
Seneqal	40.84	0.00	0.00	0.00
Serbiya	20.85	0.00	3 351.93	0.08
Səudiyyə Ərəbistanı	1 335.79	0.02	4 905.79	0.12
Sinqapur	87 841.20	1.13	2 821.47	0.07
Sen-Marten (Niderland)	0.00	0.00	0.07	0.00
Sudan	0.00	0.00	0.17	0.00
Surinam	0.00	0.00	2.11	0.00
Suriya Ərəb Respublikası	0.00	0.00	21.53	0.00
Şri-Lanka	0.00	0.00	16 076.43	0.40
Tailand	11.40	0.00	14 275.09	0.35
Tayvan (Çinin əyaləti)	129.95	0.00	5 431.79	0.13
Tokelau (Yeni Zelanda)	0.00	0.00	0.09	0.00
Tonqa	0.00	0.00	6.39	0.00
Trinidad və Tobaqo	5.86	0.00	23.73	0.00

A	1	2	3	4
Tunis	0.00	0.00	2 182.91	0.05
Türkiyə	1 057 609.04	13.66	563 819.63	13.99
Uqanda	12.14	0.00	2.03	0.00
Uruqvay	0.00	0.00	5 097.95	0.13
Vanuatu	0.00	0.00	0.50	0.00
Venesuela	0.00	0.00	1.25	0.00
Virgin adaları (ABŞ)	0.00	0.00	8.07	0.00
Virgin adaları (Britaniya)	0.00	0.00	0.79	0.00
Vyetnam	85 115.06	1.10	37 050.47	0.92
Yamayka	0.00	0.00	0.53	0.00
Yaponiya	4 620.71	0.06	77 975.80	1.93
Yeni Zelanda	20.59	0.00	12 400.22	0.31
Yəmən	751.16	0.01	0.00	0.00
Zambiya	0.00	0.00	0.14	0.00
Zimbabve	0.00	0.00	279.86	0.01
Təyin olunmayıb	402.71	0.01	0.00	0.00

Əlavə 5.1

Ticarət dövriyyəsində əsas ölkələr

Ölkələrin adı	Min ABŞ dolları	Ümumi dövriyyəyə nisbətən %-lə
Cəmi	11 771 184.18	100.00
o cümlədən:		
İtaliya	2 973 274.30	25.26
Türkiyə	1 621 428.67	13.77
Rusiya	1 057 258.61	8.98
Çin	625 022.23	5.31
Almaniya	461 253.01	3.92
İsrail	450 034.91	3.82
İspaniya	415 770.03	3.53
Yunanıstan	373 758.64	3.18
Hindistan	370 306.68	3.15
Rumniya	317 356.18	2.70
Çexiya	293 666.86	2.49
Fransa	291 960.32	2.48
Gürcüstan	273 127.33	2.32
Türkmənistan	211 884.27	1.80
Avstriya	170 227.91	1.45
Digər ölkələr	1 864 854.23	15.84

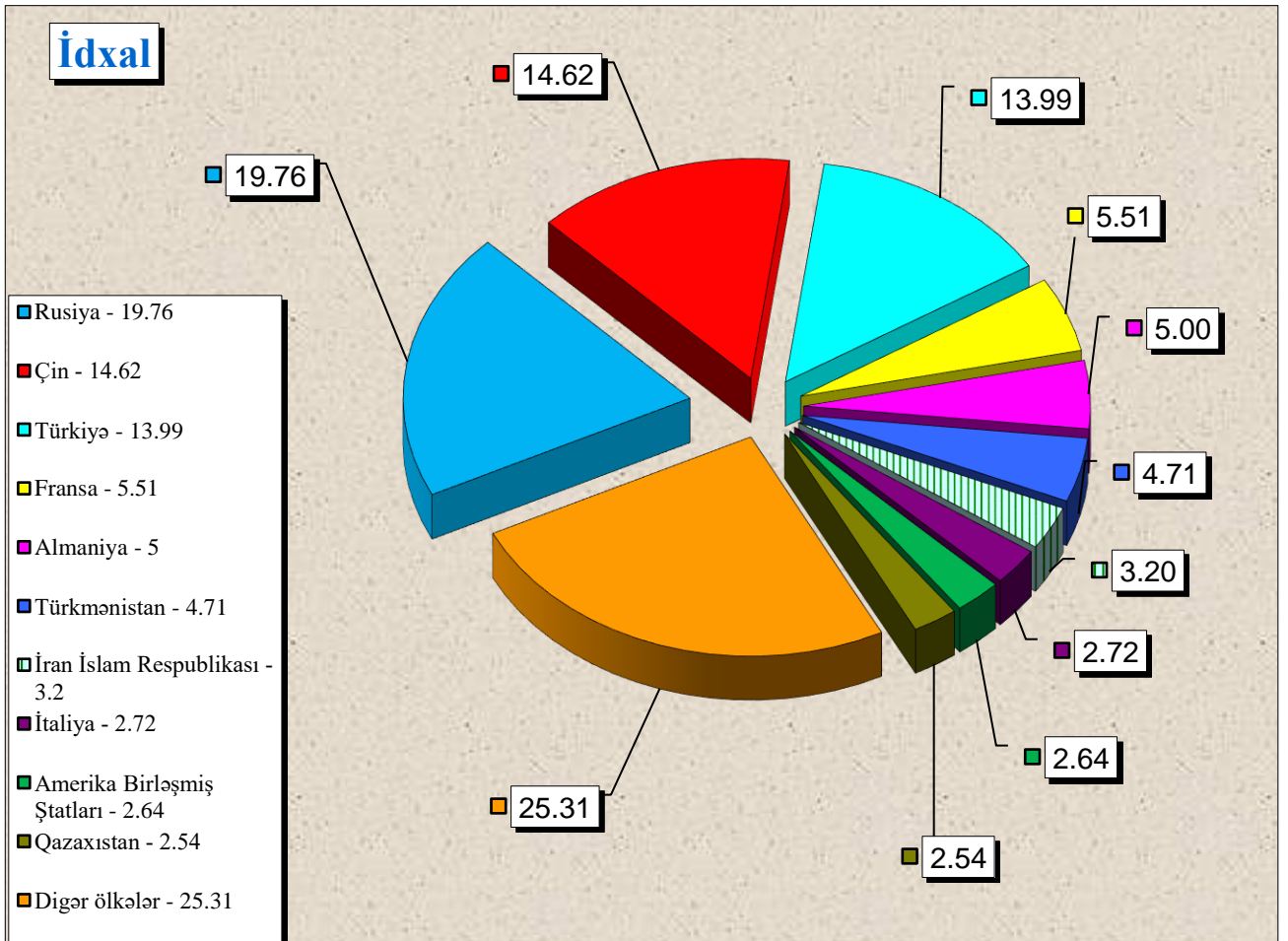
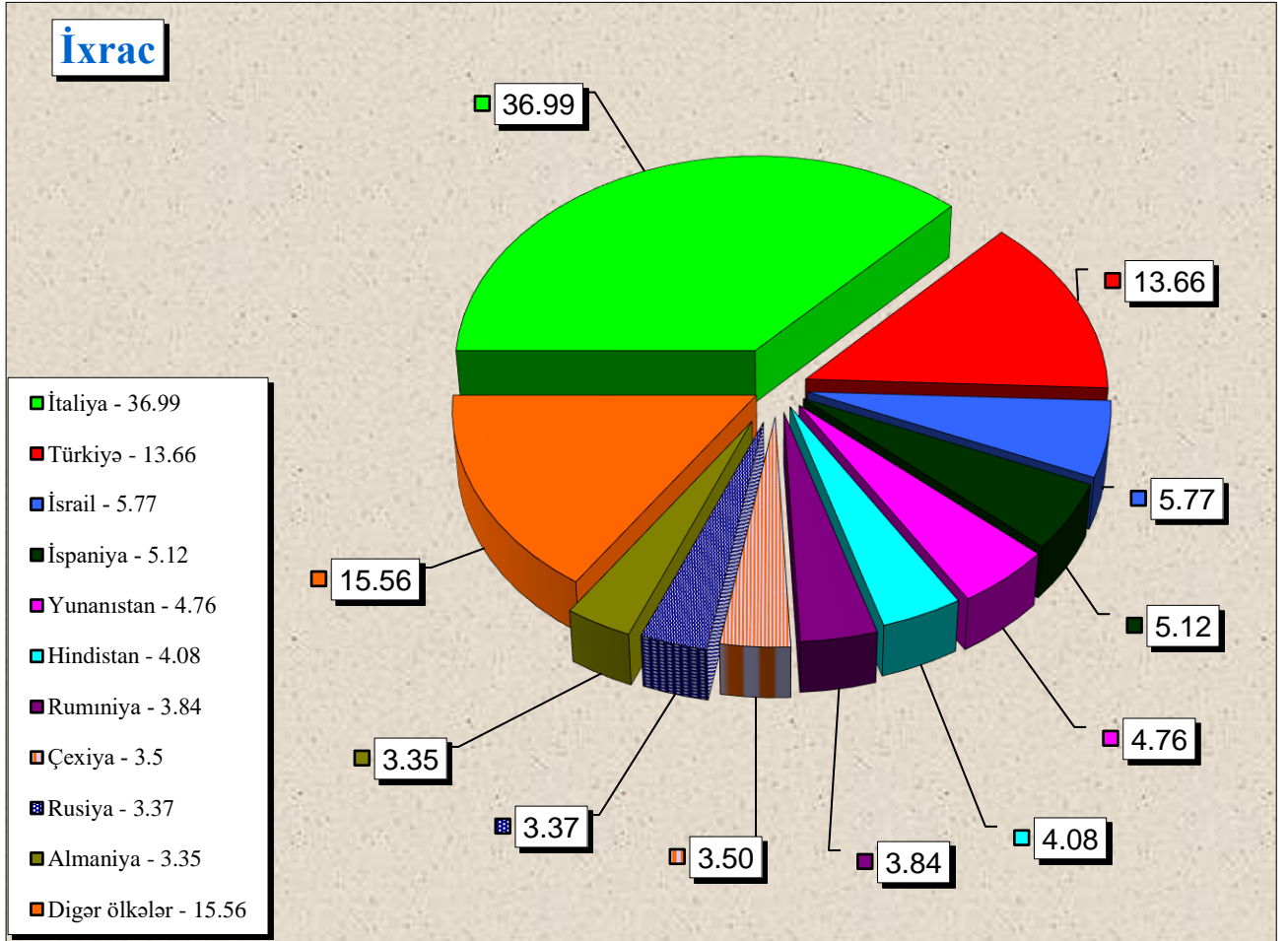
İxracda əsas ölkələr

Ölkələrin adı	Min ABŞ dolları	Ümumi ixraca nisbətən %-lə
Cəmi	7 741 328.78	100.00
o cümlədən:		
İtaliya	2 863 486.71	36.99
Türkiyə	1 057 609.04	13.66
İsrail	446 578.10	5.77
İspaniya	396 501.55	5.12
Yunanıstan	368 738.32	4.76
Hindistan	316 166.19	4.08
Rumniya	296 925.20	3.84
Çexiya	270 788.59	3.50
Rusiya	260 959.65	3.37
Almaniya	259 621.51	3.35
Gürcüstan	250 615.47	3.24
Avstriya	152 256.18	1.97
İrlandiya	93 581.50	1.21
Sinqapur	87 841.20	1.13
İndoneziya	85 461.13	1.10
Digər ölkələr	534 198.43	6.91

İdxalda əsas ölkələr

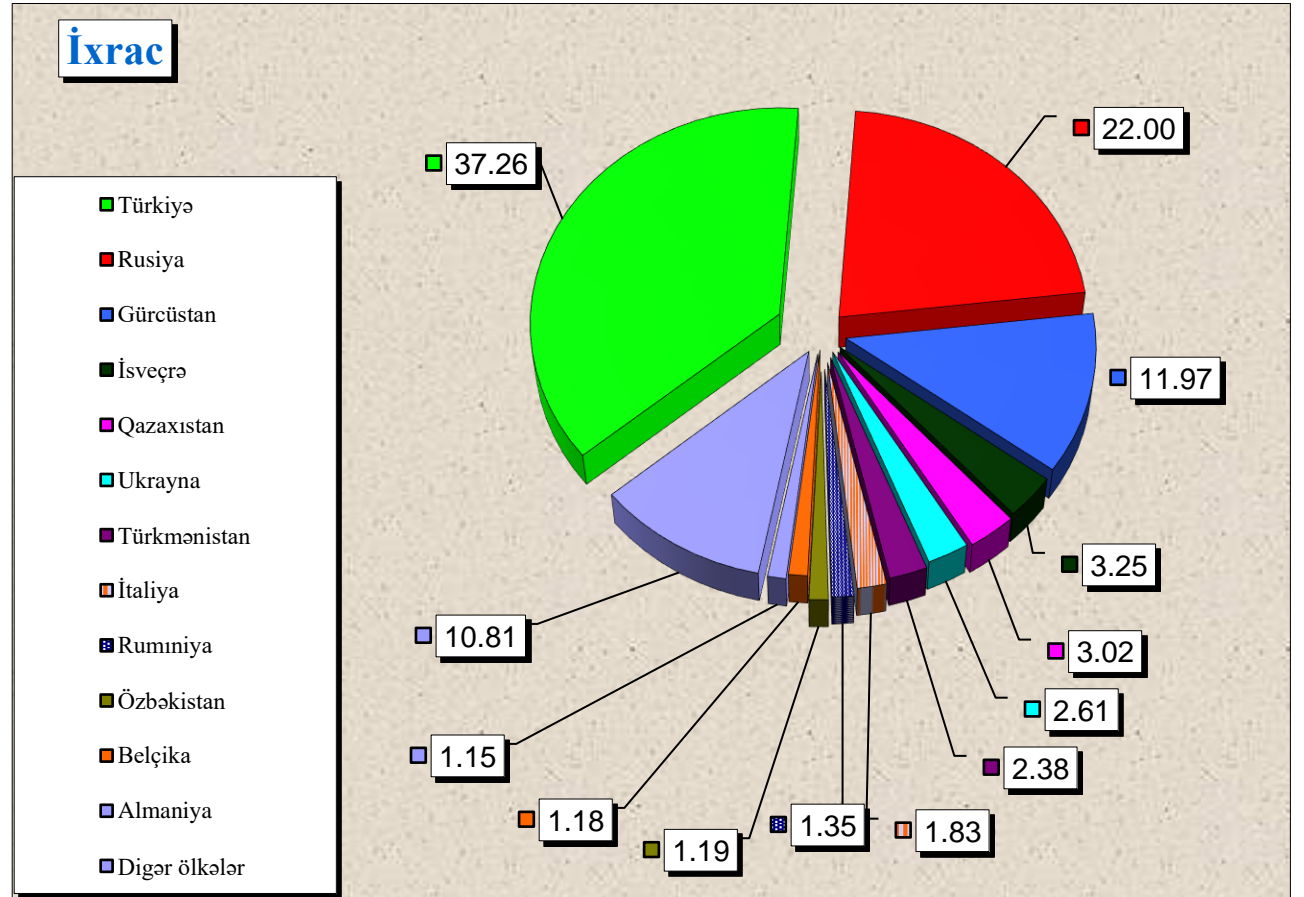
Ölkələrin adı	Min ABŞ dolları	Ümumi idxala nisbətən %-lə
Cəmi	4 029 855.40	100.00
o cümlədən:		
Rusiya	796 298.96	19.76
Çin	589 128.92	14.62
Türkiyə	563 819.63	13.99
Fransa	221 918.49	5.51
Almaniya	201 631.50	5.00
Türkmənistan	190 002.33	4.71
İran İslam Respublikası	129 076.45	3.20
İtaliya	109 787.59	2.72
Amerika Birləşmiş Ştatları	106 417.41	2.64
Qazaxıstan	102 179.07	2.54
Yaponiya	77 975.80	1.93
Koreya Respublikası	75 952.18	1.88
Belarus	72 420.99	1.80
Böyük Britaniya	62 200.49	1.54
Ukrayna	59 707.65	1.48
Digər ölkələr	671 337.93	16.68

Əlavə 5.1-də göstərilmiş ixrac və idxal əməliyyatlarında əsas ölkələrin faizlə xüsusi çəkisi



Qeyri-neft məhsullarının ixrac olunduğu əsas ölkələr

Ölkələrin adı	Min ABŞ dolları	Ümumi ixrac nisbətən %-lə
Cəmi	912 192.59	100.00
o cümlədən:		
Türkiyə	339 912.80	37.26
Rusiya	200 701.64	22.00
Gürcüstan	109 207.46	11.97
İsveçrə	29 673.92	3.25
Qazaxıstan	27 553.14	3.02
Ukrayna	23 814.00	2.61
Türkmənistan	21 710.02	2.38
İtaliya	16 703.75	1.83
Rumıniya	12 288.82	1.35
Özbəkistan	10 886.60	1.19
Belçika	10 787.92	1.18
Almaniya	10 515.32	1.15
Digər ölkələr	98 437.21	10.81



**İxrac və idxalda keçirilən yüklərin daşınma vasitələri üzrə
miqdarı (netto çəki ilə) və dəyəri**

N/v kodu	Daşınma vasitələri	İxrac		İdxal		Cəmi	
		Netto çəki (ton)	Statistik dəyər (min ABŞ dolları)	Netto çəki (ton)	Statistik dəyər (min ABŞ dolları)	Netto çəki (ton)	Statistik dəyər (min ABŞ dolları)
10	Dəniz nəqliyyatı vasitələri	14 540.31	31 869.36	556 526.75	349 368.76	571 067.05	381 238.12
20	Dəmiryolu nəqliyyatı vasitələri	798 064.23	356 885.18	1 196 531.39	615 086.39	1 994 595.61	971 971.56
30	Avtomobil nəqliyyatı vasitələri	399 277.42	379 871.42	783 682.41	2 287 685.43	1 182 959.83	2 667 556.86
40	Hava nəqliyyatı vasitələri	10 968.52	65 699.32	2 497.02	382 412.67	13 465.54	448 111.99
50	Poçt göndərişi	2.55	831.95	78.61	18 721.01	81.18	19 552.96
70	Stasionar nəqliyyat vasitələri	9 068 906.92	6 904 230.15	659 483.26	162 350.37	9 728 390.18	7 066 580.53
90	Özü hərəkət edən vasitələr	555.97	1 941.40	13 165.86	214 230.78	13 721.83	216 172.18
	Yekun:	10 292 315.92	7 741 328.78	3 211 965.30	4 029 855.40	13 504 281.22	11 771 184.18

Qısa metodoloji izahat

“Azərbaycan Respublikası xarici ticarətinin gömrük statistikasına Azərbaycan Respublikasının digər ölkələrlə xarici ticarət əlaqələrinə dair məlumatlar daxil edilmişdir. Verilən göstəricilər ixrac və idxal olunan malların ölkə sərhədindən keçirilən zaman xarici iqtisadi fəaliyyət iştirakçıları tərəfindən tərtib olunan gömrük bəyannamələri əsasında Dövlət Gömrük Komitəsinin Vahid Avtomatlaşdırılmış İdarəetmə Sistemindən (VAİS) alınmışdır.

Xarici ticarət əlaqələrinə dair aşağıdakı göstəricilər daxil edilmişdir:

- büdcə daxilolmaları haqqında məlumat;
 - xarici iqtisadi fəaliyyət iştirakçıları haqqında məlumat;
 - ticarət əməliyyatlarının həcmi haqqında məlumat;
 - idxal-ixrac əməliyyatlarının həcmi ölkə qrupları (Müstəqil Dövlətlər Birliyi, Avropa İttifaqı), ölkələr, mal qrupları (Xarici İqtisadi Fəaliyyətin Mal Nomenklaturasının 2 rəqəmli kodları üzrə), əsas mallar, mülkiyyət növləri, sövdələşmə xarakterləri, daşınma vasitələri üzrə bölgüsü;
 - gömrük hüquqpozmalarına qarşı mübarizə haqqında məlumat;
- İdxal-ixrac əməliyyatlarının həcmi ABŞ dolları ilə verilmişdir.

Göstəricilər “Azərbaycan Respublikası Xarici Ticarətinin Gömrük Statistikasının Metodologiyası”na əsasən hazırlanmışdır. Xarici ticarətin gömrük statistikasının aparılması üçün ilkin məlumatlar malların gömrük rəsmiləşdirilməsində təqdim olunan buraxılmış gömrük bəyannamələrində göstərilən məlumatlar sayılır.

Azərbaycan Respublikası xarici ticarətinin gömrük statistikasını ümumi ticarət uçot sistemi əsasında aparılır.

Azərbaycan Respublikasının idxalına aşağıdakı mallar daxil edilir:

- sərbəst dövriyyə üçün buraxılış gömrük proseduru altında yerləşdirilən mallar;
- təkrar idxal gömrük proseduru altında yerləşdirilən mallar;
- daxildə emal xüsusi gömrük proseduru altında yerləşdirilən mallar;
- xaricdə emal xüsusi gömrük prosedurunun müddəti başa çatdıqdan sonra gətirilən mallar;
- ölkə ərazisinə gətirilib gömrük anbarı və sərbəst zona xüsusi gömrük prosedurları altında yerləşdirilən mallar;
- son istifadə xüsusi gömrük proseduru altında yerləşdirilən mallar;
- ölkə ərazisinə gətirilib dövlətin xeyrinə imtina edilən mallar;

Azərbaycan Respublikasının ixracına aşağıdakı mallar daxil edilir:

- ixrac gömrük proseduruna müvafiq olaraq göndərilən mallar;
- təkrar ixrac gömrük proseduruna müvafiq olaraq göndərilən mallar;
- daxildə emal edildikdən sonra göndərilən mallar;
- xaricdə emal xüsusi gömrük proseduruna müvafiq olaraq göndərilən mallar;
- gömrük anbarı və sərbəst zona xüsusi gömrük prosedurları altında yerləşdirilməsi başa çatandan sonra göndərilən mallar;
- son istifadə xüsusi gömrük prosedurunun müddəti bitdikdən sonra göndərilən mallar.

Gömrük statistikasının ümumi ticarət uçot sistemində aşağıdakı mallar nəzərə alınmır:

- ölkə ərazisindən tranzit keçən mallar;
- müvəqqəti gətirilən (aparılan) mallar;
- müvəqqəti saxlanma xüsusi gömrük proseduru altında yerləşdirilən mallar;
- gömrük anbarı, sərbəst zonada yerləşdirilən və ölkənin gömrük ərazisindən aparılmaq üçün nəzərdə tutulan daxili mallar;
- ölkənin ərazisində məhv edilən xarici mallar;
- səfirlik, konsulluq, beynəlxalq təşkilatların yanındakı nümayəndəliklərin və ölkənin xaricdə yerləşən digər rəsmi nümayəndəliklərinin fəaliyyətinin təmin edilməsi üçün ölkənin gömrük ərazisindən aparılan mallar;

- xarici ölkələrin səfirlik, konsulluq və digər rəsmi nümayəndəliklərinin, beynəlxalq təşkilatların nümayəndəliklərinin fəaliyyətinin təmin edilməsi üçün ölkənin gömrük ərazisinə gətirilən mallar;
- xaricdə dislokasiya olunan hərbi hissələr üçün keçirilən mallar;
- xarici dövlətin ərazisindən keçməklə gömrük orqanları arasında daşınan daxili mallar;
- təbii fəlakət və digər fəvqəladə vəziyyətlərin nəticələrini aradan qaldırmaq, qəza-xilasətmə tədbirlərini həyata keçirmək, o cümlədən zərərçəkmişlərə paylamaq və onlara yardım etmək məqsədilə keçirilən və sonradan qaytarılması nəzərdə tutulan mallar.

Malların gömrük sərhədindən keçirilmə xüsusiyyətlərinə uyğun olaraq onların gömrük statistikasında nəzərə alınıb-alınmaması müəyyən edilir.

Aşağıdakı mallar gömrük statistikasına daxil edilir:

- qeyri-monetar qızıl, ödəmə vasitəsi kimi olmayan qiymətli metallar;
- tədavüldə olmayan banknotlar, qiymətli kağızlar və sikkələr;
- barter müqavilələri vasitəsilə sərhəddən keçirilən mallar;
- alqı-satqısı dövlət hesabları vasitəsi ilə həyata keçirilən mülki və hərbi təyinatlı mallar;
- humanitar və texniki yardım;
- hədiyyə və bəxşişlər;
- hərbi təyinatlı mallar;
- konsiqnasiya müqavilələri üzrə keçirilən mallar;
- xarici investisiyalı müəssisələrin nizamnamə fondu kimi gətirdiyi və öz istehsalı olaraq apardığı mallar;
- məlumat və proqram təminatı vasitələri;
- geriye qaytarılan mallar;
- şirkətin və müəssisələrin öz filialları və ya bölmələri arasında apardığı əməliyyatlar nəticəsində sərhəddən keçirilən mallar;
- ölkə limanlarında xarici ölkəyə məxsus gəmilərdən boşaldılan və ya Azərbaycana məxsus gəmilərin açıq dənizdə digər ölkəyə məxsus gəmilərdən əldə etdiyi balıq və digər dəniz məhsulları, dənizin dibindən çıxarılan minerallar;
- bunker yanacağı, ballast, ərzaq ehtiyatı və digər materiallar aşağıdakı hallarda nəzərə alınır:
 - Azərbaycan Respublikasının ərazisində xarici ölkəyə məxsus dəniz və çay gəmiləri, uçan aparatlara satıldıqda;
 - Azərbaycan Respublikasının ərazisində ölkənin dəniz və çay gəmiləri, uçan aparatlarının xarici ölkəyə məxsus dəniz və çay gəmiləri, uçan aparatlarından alındıqda və ya ölkə limanlarında xarici ölkəyə məxsus dəniz və çay gəmiləri, uçan aparatlarından boşaldıqda;
- poçtla və ya kuryer xidməti ilə göndərilən mallar (əgər malın həcmi və ya dəyəri qanunla müəyyən olunmuş həddən çox olarsa);
- işləyən qeyri-rezidentlər də daxil olmaqla, bütün kateqoriyalardan olan şəxslərin qanunla müəyyən edilmiş statistik müşahidə həddi normasından artıq keçirdiyi mallar;
- emal üçün və ya emal edildikdən sonra (hazır məhsul) keçirilən mallar;
- rüsumsuz ticarət mağazalarına göndərilən daxili mallar;
- təbii fəlakət və digər fəvqəladə vəziyyətlərin nəticələrini aradan qaldırmaq, qəza-xilasətmə tədbirlərini həyata keçirmək, o cümlədən zərərçəkmişlərə paylamaq və onlara yardım etmək məqsədilə keçirilən və sonradan qaytarılması nəzərdə tutulmayan mallar.

Aşağıdakı mallar gömrük statistikasına daxil edilmir:

- miqdarı və ya dəyəri statistik müşahidə həddini aşmayan mallar;
- ölkə ərazisindən tranzit keçən və ya ölkə ərazisində yalnız boşaldılıb yüklənən mallar;
- müvəqqəti aparılan və ya gətirilən mallar;

- monetar qızıl, tədavüldə olan milli və xarici valyuta (numizmatika məqsədləri üçün istifadə edilənlərdən başqa), qiymətli kağızlar;
- mülkiyyət hüquqları rezidentdən qeyri-rezidentə sərhədi keçirilmədən verilən qeyri-maliyyə aktivləri;
- kommersiya əməliyyatları predmeti olmayan mallar:
 - fiziki şəxslər tərəfindən şəxsi istifadə üçün keçirilən, miqdarı və dəyəri qanunla müəyyən olunmuş həddən çox olmayan mallar;
 - abunəçilərə göndərilən qəzet və jurnallar, digər dövri nəşrlər;
 - xarici dövlətlərin diplomatik və digər nümayəndəliklərinin (səfirlik, konsulluq, elmi təşkilatlar və ya hərbi bazalar), həmçinin ölkə ərazisində yerləşən beynəlxalq təşkilatların keçirdikləri mallar;
 - konkret müştərinin ehtiyacları üçün hazırlanmış proqram təminatı və ya identifikasiya oluna bilən istənilən tip orijinal əsər yazılmış məlumat daşıyıcıları;
- beynəlxalq daşımaları həyata keçirən nəqliyyat vasitələri;
- beynəlxalq daşımaları həyata keçirən nəqliyyat vasitələrinin normal istismarı üçün nəzərdə tutulan texniki təchizat vasitələri, yanacaq və digər mallar;
- nəqliyyat vasitəsi sərnişinlərinin və heyət üzvlərinin istifadəsi üçün nəzərdə tutulan ərzaq ehtiyatı və digər mallar;
- Azərbaycana məxsus və ya rezidentlər tərəfindən icarəyə götürülmüş gəmilər tərəfindən tutularaq və ya istehsal olunaraq ölkəyə gətirilən dəniz məhsulları;
- ölkənin gömrük sərhədlərindən kənarında yerləşən Azərbaycana məxsus və ya rezidentlər tərəfindən icarəyə götürülən nəqliyyat vasitələri üçün aparılan yanacaq və sürtkü materialları;
- texniki xidmət göstərməsi üçün sərhəddən keçirilən nəqliyyat vasitələri;
- təmir olunmaq üçün sərhəddən keçirilən nəqliyyat vasitələri;
- sərgi eksponatları;
- idman yarışları, tamaşalar və analoji tədbirlər üçün keçirilən mallar;
- girov əşyaları və öhdəliyi təmin edən digər vasitələr;
- mal nümunələri;
- rüsumsuz ticarət mağazalarına gətirilən xarici mallar;
- sərhəddən keçirilən malların daşınması üçün qablaşdırma materialları;
- əvvəllər hər hansı bir gömrük proseduru altında yerləşdirilərək gömrük statistikasına daxil edilən və sonradan ölkədən çıxarılmadan gömrük proseduru dəyişdirilən mallar.

Malların statistik dəyəri idxal və ya ixraca dair bağlanmış müqavilələrin qiymətləri əsasında, Mərkəzi Bankın gömrük bəyannaməsinin buraxıldığı günə müəyyən etdiyi məzənnə üzrə ABŞ dolları ilə müəyyən edilərək vahid qiymət bazisinə gətirilir.

İdxalın dəyərinin qiymətləndirilməsi malın gömrük bəyannaməsində göstərilmiş SİF baza qiymətlərinə gətirilmiş faktura (kontrakt) dəyəri üzrə aparılır. SİF- (dəyər, sığorta, fraxt)-malın satış şərtidir ki, buna görə malın qiymətinə onun dəyəri, malın sığorta edilməsi və nəqli üzrə xərclər daxil edilir.

İxracın dəyərinin qiymətləndirilməsi malların gömrük bəyannaməsində göstərilmiş FOB baza qiymətlərinə gətirilmiş faktura (kontrakt) dəyəri üzrə aparılır. FOB (bortda azad)-malın satılma şərtidir ki, buna görə malın qiymətinə onun dəyəri, malın çatdırılması və gəmi bortuna yüklənməsi üzrə xərclər daxil edilir.