



**Azərbaycan Respublikası
Dövlət Gömrük Komitəsi**

Azərbaycan Respublikası Xarici Ticarətinin Gömrük Statistikası

**Hesabat dövrü:
01.01.2023 – 30.04.2023**

(Məlumatlar hesabat dövründən sonrakı ayın 15-dək olan dövr ərzində hazırlanmışdır)

1) Xarici ticarətin gömrük statistikasının əsas göstəriciləri

Göstəricilər	Milyon ABŞ dolları ilə	Min ABŞ dolları ilə	İxrac və idxalın xüsusi çəkisi, faizlə
Xarici ticarət dövriyyəsi	17 882.67	17 882 674.29	100.00
o cümlədən:			
İxrac	12 584.81	12 584 812.94	70.37
İdxal	5 297.86	5 297 861.35	29.63
Xarici ticarət saldosu	7 286.95	7 286 951.59	-

2) **Büdcə daxilolmaları haqqında məlumat**

Gömrük ödənişləri	Məbləğ (min AZN)
Gömrük rüsumları üzrə	496 589.2
ƏDV üzrə	1 470 764.3
Aksizlər üzrə	62 297.4
Yol vergisi üzrə	17 030.5
Cəmi	2 046 681.40

3) Xarici ticarət iştirakçıları haqqında məlumat

Göstəricilər	Miqdarı (ədəd)
Xarici ölkələrin sayı	179
Xarici ticarət iştirakçılarının sayı <i>o cümlədən:</i>	30 617
- Fiziki şəxslər üzrə	23 484
- Hüquqi şəxslər üzrə <i>o cümlədən:</i>	7 133
- dövlət sektoru	196
- özəl sektor	6 937

4) Ticarət əməliyyatlarının həcmi – 17 882 674.29 min ABŞ dolları

o cümlədən:

4.1. İdxal əməliyyatları üzrə 5 297 861.35 min ABŞ dolları

İdxal olunan malların çeşidlərinin sayı – 6 618 ədəd

Göstəricilər	Məbləğ (min ABŞ dolları)	İdxalda xüsusi çəkisi (faiz)	Əlavələr
Sektorlar üzrə			
Dövlət sektoru	1 161 980.15	21.93	
Özəl sektor	3 566 832.30	67.33	
Fiziki şəxslər	569 048.90	10.74	
Ölkə qrupları üzrə			
MDB ölkələri	1 657 548.33	31.29	Əlavə 5
Aİ ölkələri	1 015 287.99	19.16	
Digər ölkələr	2 625 025.03	49.55	
İdxal əməliyyatlarının həcmnin:			Əlavə 1
- yüksək həddi	1 412 532.47 (yanvar)	-	
- aşağı həddi	1 238 347.73 (fevral)	-	
- orta aylıq artım (+, -)	- 48 070.65	-	
Humanitar yük, təmənnasız kömək və texniki yardım	20 662.68	0.39	

4.2. İxrac əməliyyatları üzrə - 12 584 812.94 * min ABŞ dolları

İxrac olunan malların çeşidlərinin sayı - 2 262 ədəd

Göstəricilər	Məbləğ (min ABŞ dolları)	İxracda xüsusi çəkisi (faiz)	Əlavələr
Sektorlar üzrə			
Dövlət sektoru	5 694 041.51	45.25	
Özəl sektor	6 840 464.90	54.35	
Fiziki şəxslər	50 306.53	0.40	
Ölkə qrupları üzrə			
MDB ölkələri	480 935.03	3.82	Əlavə 5
Aİ ölkələri	8 460 125.79	67.22	
Digər ölkələr	3 643 752.12	28.96	
İxrac əməliyyatlarının həcmnin:			Əlavə 1
- yüksək həddi	4 843 484.16 (aprel)	-	
- aşağı həddi	1 876 809.25 (yanvar)	-	
- orta aylıq artım (+, -)	988 891.64	-	
Qeyri-neft sektoru (2709-2715 mal mövqeləri istisna olmaqla) üzrə ixracın həcmi	1 187 218.66	9.43	
Humanitar yük, təmənnasız kömək və texniki yardım	14 392.04	0.11	

* - hesabat dövründə gömrük orqanlarında rəsmiləşdirilməsi başa çatdırılmış ixrac olunan xam neft və təbii qazın dəyərinə dair məlumatlar nəzərə alınmışdır

4.3. Avtomobillərin idxalı haqqında məlumat

XİF MN uzrə malın kodu	Malın adı	Miqdarı (ədəd)	Statistik dəyəri (min ABŞ dolları)
	Cəmi idxal olunmuşdur <i>o cümlədən:</i>	29 855	433 146.85
8702	Sürücü daxil olmaqla 10 nəfər və ya daha çox adam daşımaq üçün nəzərdə tutulmuş mühərrikli nəqliyyat vasitələri	55	3 772.17
8703	Əsasən adam daşımaq üçün nəzərdə tutulmuş minik avtomobilləri və digər mühərrikli nəqliyyat vasitələri	27 589	382 169.04
	ondan:		
870340, 870350, 870360, 870370	daxili yanma mühərriklə yanaşı elektrik mühərriklə də hərəkətə gətirilən nəqliyyat vasitələri	4 474	88 014.56
870380	yalnız elektrik mühərriklə hərəkətə gətirilən nəqliyyat vasitələri	568	23 771.11
8704	Yük daşımaq üçün mühərrikli nəqliyyat vasitələri	2 061	30 375.41
8705	Xüsusi təyinatlı mühərrikli nəqliyyat vasitələri	150	16 830.23

5) Sövdələşmə xarakterləri üzrə malların keçirilməsi

Sövdələşmə xarakterinin kodu və adı	İxrac		İdxal	
	dəyəri <i>(min ABŞ doll.)</i>	ixraca nisbətən %-lə	dəyəri <i>(min ABŞ doll.)</i>	idxala nisbətən %-lə
01 – Milli valyuta ilə hesablaşma	38 969.57	0.31	998.18	0.02
Sərbəst dönərli valyuta (SDV) ilə hesablaşmalar, o cümlədən:	5 465 731.69	43.43	4 476 805.50	84.50
21 – SDV ilə hesablaşma (dövlət krediti və dövlət kreditinin ödənişindən başqa) üzrə malların keçirilməsi	5 465 731.69	43.43	4 476 245.56	84.49
23 – Dövlət krediti üzrə malların keçirilməsi	0.00	0.00	540.42	0.01
26 – Dövlət kreditinin ödənilməsi hesabına malların keçirilməsi	0.00	0.00	19.52	0.00
Klirinq üzrə hesablaşmalar	0.00	0.00	308.28	0.01
31 - Klirinq valyutası hesablaşmaları ilə malların keçirilməsi (dövlət krediti və dövlət kreditinin ödənilməsindən başqa)	0.00	0.00	283.11	0.01
36 – Dövlət kreditinin ödənişi hesabına malların keçirilməsi	0.00	0.00	25.17	0.00
Qapalı valyuta ilə hesablaşmalar, o cümlədən:	104 222.92	0.83	489 421.74	9.24
41 – Qapalı valyuta ilə hesablaşma (dövlət krediti və dövlət kreditinin ödənişindən başqa)	104 222.92	0.83	489 361.48	9.24
43 – Dövlət krediti üzrə malların keçirilməsi	0.00	0.00	60.26	0.00
Digər kommersiya əməliyyatları üzrə malların keçirilməsi	0.00	0.00	0.00	0.00
51 – Birbaşa mal mübadiləsi qaydası (barter sövdələşmələri) ilə malların keçirilməsi	0.00	0.00	0.00	0.00
Müəssisə və obyektlərin tikintisi haqqında saziş-öhdəlik hesabına malların keçirilməsi	461.42	0.00	107.72	0.00
72 – MDB ölkələri öhdəliyi hesabına malların keçirilməsi	461.42	0.00	107.72	0.00
80 – Digərləri	6 975 427.34	55.43	330 219.93	6.23
Cəmi	12 584 812.94	100.00	5 297 861.35	100.00

6) Daşınan yüklər haqqında məlumat

İstiqamət və nəqliyyatın növü	Miqdarı (ton)	Əlavələr
- İxrac <i>o cümlədən:</i>	15 692 521.64	Əlavə 6
dəniz nəqliyyatı	20 433.41	
dəmir yolu nəqliyyatı	1 051 175.66	
avtomobil nəqliyyatı	554 471.09	
hava nəqliyyatı	28 219.05	
poçt göndərişi	3.37	
stasionar nəqliyyat vasitələri	14 037 627.49	
özü hərəkət edən vasitələr	591.57	
- İdxal <i>o cümlədən:</i>	4 251 276.27	
dəniz nəqliyyatı	797 365.83	
dəmir yolu nəqliyyatı	1 568 921.76	
avtomobil nəqliyyatı	1 036 530.85	
hava nəqliyyatı	3 314.84	
poçt göndərişi	107.23	
stasionar nəqliyyat vasitələri	827 302.92	
özü hərəkət edən vasitələr	17 732.84	
Cəmi	19 943 797.91	

7) Gömrük hüquqpozmalarına qarşı mübarizə haqqında məlumat

7.1. Aşkar edilmiş cinayət xarakterli faktlar – 641

o cümlədən:

Qaçqmalçılıq faktı	71
Narkotik vasitələrin, psixotrop maddələrin və ya onların prekursorlarının qanunsuz dövriyyəsi ilə əlaqədar faktlar	40
narkotik vasitələrin miqdarı (qram)	633 368.0820
psixotrop maddələrin miqdarı (qram)	3 866.2210
prekursorların miqdarı (qram)	0
Gömrük ödənişlərinin ödənilməsindən yayınma	6
Aksiz markası ilə markalanmalı olan malları belə marka olmadan idxal etmə	38
Digər cinayət xarakterli faktlar	534
Bu əməlləri törədən şəxslərin sayı	645

7.2. Aşkar edilmiş inzibati xəta faktları – 12 503

o cümlədən:

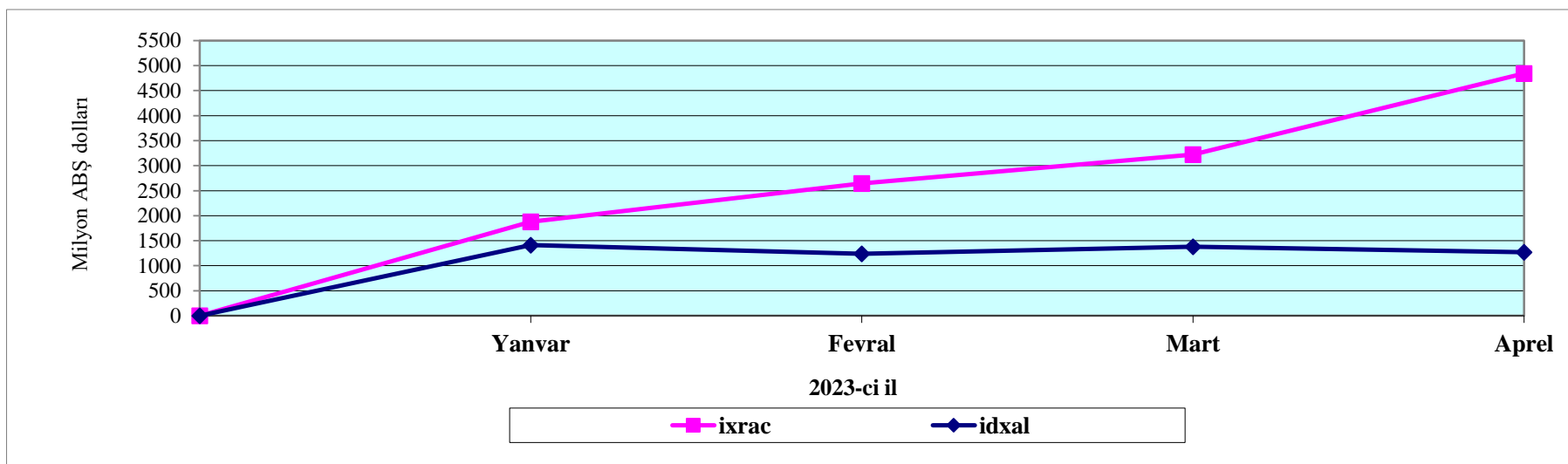
Kənar keçirmə	0
Gizli keçirmə	62
Bəyan etməmə	97
Malların, nəqliyyat vasitələrinin və onlara aid sənədlərin çatdırılmaması	11 114
Geri aparmama (gətirməmə)	56
Gömrük ödənişlərindən yayınma	77
Aksiz markasız idxal	0
Digər xətalər	1 153

Əlavə 1

İxrac və idxal əməliyyatlarının dinamikası

(min ABŞ dolları)

	Yanvar	Fevral	Mart	Aprel	May	İyun	İyul	Avqust	Sentyabr	Oktyabr	Noyabr	Dekabr	Cəmi
İxrac	1 876 809.25	2 643 433.48	3 221 086.06	4 843 484.16	-	-	-	-	-	-	-	-	12 584 812.94
İdxal	1 412 532.47	1 238 347.73	1 378 660.64	1 268 320.51	-	-	-	-	-	-	-	-	5 297 861.35
Saldo	464 276.78	1 405 085.74	1 842 425.42	3 575 163.65	-	-	-	-	-	-	-	-	7 286 951.59
Dövriyyə	3 289 341.71	3 881 781.21	4 599 746.71	6 111 804.66	-	-	-	-	-	-	-	-	17 882 674.29
İxracın aylıq artımı	-	766 624.23	577 652.58	1 622 398.09	-	-	-	-	-	-	-	-	-
İdxalın aylıq artımı	-	-174 184.73	140 312.91	-110 340.14	-	-	-	-	-	-	-	-	-



Mal qrupları üzrə ixrac və idxal

Mal qrupunun kodu	Mal qrupunun adı	İxrac		İdxal	
		Min ABŞ dolları ilə	Ümumi ixrac nisbətən %-lə	Min ABŞ dolları ilə	Ümumi idxala nisbətən %-lə
A	B	1	2	3	4
	Cəmi	12 584 812.94	100.00	5 297 861.35	100.00
01	Diri heyvanlar	224.00	0.00	20 946.16	0.40
02	Ət və qida üçün yararlı ət əlavələri	1 413.13	0.01	24 936.08	0.47
03	Balıqlar və xərçəngkimilər, mollyusklar və digər su onurğasızları	593.37	0.00	9 826.65	0.19
04	Süd məhsulları; quş yumurtası; təbii bal, başqa yerdə adı çəkilməyən və təsnif olunmayan heyvan mənşəli ərzaq məhsulları	8 619.84	0.07	64 354.19	1.21
05	Başqa yerdə adı çəkilməyən və ya təsnif olunmayan heyvan mənşəli məhsullar	1 514.77	0.01	563.55	0.01
06	Canlı ağaclar və digər bitkilər; bitkilərin kökləri, soğanaqları və digər analogi hissələri; kəsilmiş çiçəklər və dekorativ bitkilər	215.50	0.00	16 994.53	0.32
07	Tərəvəz və bəzi yeməli meyvəköklülər və kök yumruları	63 511.43	0.50	38 597.06	0.73
08	Yeməli meyvələr və qoz-fındıq; sitrus meyvələrinin qabıqları və ya qovun qabıqcıqları	97 556.59	0.78	62 783.90	1.19
09	Qəhvə, çay, mate və ya paraqvay çayı və ədviyyatlar	2 208.57	0.02	27 628.09	0.52
10	Dənli bitkilər	137.33	0.00	162 234.28	3.06
11	Unüyütmə-yarma sənayesi məhsulları; səməni; nişastalar; inulin; buğda kleykovinası	134.33	0.00	15 450.69	0.29
12	Yağlı toxum və bar; digər toxumlar, bar və taxıl; dərman bitkiləri və texniki məqsədlər üçün bitkilər; saman və yem	3 352.67	0.03	22 414.22	0.42
13	Təmizlənməmiş təbii şellak; kitrələr, qatranlar və digər bitki şirələri və ekstraktları	1 090.38	0.01	366.14	0.01
14	Toxuma (hörgü) məmulatlarının hazırlanması üçün bitki mənşəli materiallar; başqa yerdə adı çəkilməyən və ya təsnif olunmayan digər bitki mənşəli məhsullar	543.78	0.00	431.40	0.01
15	Heyvan və ya bitki mənşəli piylər və yağlar və onların parçalanması nəticəsində alınan məhsullar; hazır yeyinti piyləri; heyvan və ya bitki mənşəli mumlar	6 639.13	0.05	59 207.87	1.12
16	Ətdən, balıqdan və ya xərçəngkimilərdən, mollyusklardan və ya digər su onurğasızlarından alınan hazır məhsullar	307.34	0.00	13 834.12	0.26
17	Şəkər və şəkərdən hazırlanan qənnadı məmulatları	12 869.99	0.10	68 084.33	1.29

A	B	1	2	3	4
18	Kakao və ondan hazırlanan məhsullar	2 967.23	0.02	37 639.08	0.71
19	Taxıldan, undan, nişastadan və ya süddən alınan hazır məhsullar; un qənnadı məmulatları	3 377.16	0.03	56 127.39	1.06
20	Tərəvəzlərin, meyvələrin, qoz-fındığın və ya bitkilərin digər hissələrinin emal məhsulları	11 485.96	0.09	18 642.69	0.35
21	Müxtəlif ərzaq məhsulları	1 235.07	0.01	48 964.88	0.92
22	Alkoqollu və alkoqolsuz içkilər və sirkə	20 570.28	0.16	25 584.51	0.48
23	Yeyinti sənayesinin qalıqları və tullantıları; heyvanlar üçün hazır yemlər	4 320.86	0.03	30 830.32	0.58
24	Tütün və tütünün sənaye əvəzediciləri	3 292.87	0.03	33 188.79	0.63
25	Duz; kükürd; torpaq və daş; suvaq materialları, əhəng və sement	18 118.49	0.14	9 961.92	0.19
26	Filizlər, şlaklar və kül	7 813.59	0.06	91.66	0.00
27	Mineral yanacaq, neft və onların qovulma məhsulları; bitum tərkibli maddələr; mineral mumlar	11 718 109.14	93.11	738 514.70	13.94
28	Qeyri-üzvi kimya məhsulları; qiymətli metalların, nadir torpaq metallarının, radioaktiv elementlərin və ya izotopların qeyri-üzvi və ya üzvi birləşmələri	4 697.31	0.04	49 608.04	0.94
29	Üzvi kimyəvi birləşmələr	31 813.76	0.25	17 590.77	0.33
30	Əczaçılıq məhsulları	12 319.24	0.10	237 908.03	4.49
31	Gübrələr	30 688.63	0.24	24 082.41	0.45
32	Aşıləyıcı və boyayıcı ekstraktlar, tanninlər və onların törəmələri; boyaqlar, piqmentlər və digər boyayıcı maddələr; boyalar və laklar; zamazkalar və digər mastikalar; tipografıya boyaqları, mürəkkəblər, tuş	3 360.09	0.03	21 416.50	0.40
33	Efir yağları və rezinoidlər; ətriyyat, kosmetik və tualet vasitələri	3 144.14	0.02	75 911.51	1.43
34	Sabun, səthi-aktiv üzvi maddələr, yuyucu vasitələr, sürtkü materialları, süni və hazır mumlar, təmizləmə və cilalama üçün tərkiblər, şamlar və analogi məmulatlar, yapma üçün pasta, plastilin, «diş müalicəsi mumu»	570.44	0.00	48 777.10	0.92
35	Zülal tərkibli maddələr; modifikasiya olunmuş nişastalar; yapışqanlar; fermentlər	154.12	0.00	6 260.47	0.12
36	Partlayıcı maddələr; pirotexnika məmulatları; kibritlər; pirofor ərintilər; bəzi yanar maddələr	0.00	0.00	6 465.07	0.12
37	Foto və kino malları	0.00	0.00	2 494.48	0.05
38	Digər kimyəvi məhsullar	3 736.10	0.03	70 076.99	1.32
39	Plastmassa və onlardan hazırlanan məmulatlar	160 728.04	1.28	168 600.66	3.18
40	Kauçuk, rezin və onlardan hazırlanan məmulatlar	352.27	0.00	54 038.15	1.02
41	Emal olunmamış gön (təbii xəzdən başqa) və aşılənmiş dəri	2 623.96	0.02	249.25	0.00
42	Dəri məmulatları; sərraclıq-yəhər məmulatları və qoşqu ləvazimatları; yol ləvazimatları, qadın çantaları və analogi mallar; heyvanların bağırsaqlarından hazırlanan məmulatlar (barama fibroinindən olan liflər istisna olmaqla)	51.86	0.00	10 284.43	0.19
43	Təbii və süni xəz; ondan hazırlanan məmulatlar	0.00	0.00	41.06	0.00
44	Oduncaq və ondan hazırlanan məmulatlar; ağac kömürü	765.21	0.01	131 490.75	2.48
45	Mantar və ondan hazırlanan məmulatlar	0.00	0.00	404.54	0.01

A	B	1	2	3	4
46	Küləşdən, alfadan və digər materiallardan hörmə üçün hazırlanan məmulatlar; səbət məmulatları və hörülmüş məmulatlar	0.00	0.00	87.16	0.00
47	Oduncaqdan və ya digər lifli sellüloz materiallardan hazırlanan kütlə; regenerasiya edilən kağız və karton (makulatura və tullantılar)	0.00	0.00	329.24	0.01
48	Kağız və karton; kağız kütlədən, kağızdan və ya kartondan hazırlanan məmulatlar	611.06	0.00	82 017.16	1.55
49	Çap kitablar, qəzetlər, reproduksiyalar və poliqrafiya sənayesinin digər məmulatları; əlyazmalar, makinada yazılan mətnlər və planlar	290.70	0.00	4 187.03	0.08
50	İpək	727.13	0.01	25.57	0.00
51	Yun, zərif və ya qaba heyvan tükü; at tükündən iplik və parça	0.00	0.00	69.65	0.00
52	Pambıq	54 712.47	0.43	1 902.53	0.04
53	Digər bitki mənşəli toxuculuq lifləri; kağız iplik və kağız iplikdən parçalar	1.48	0.00	808.00	0.02
54	Kimyəvi saplar, kimyəvi toxuculuq materiallarından olan yastı və analoji saplar	420.67	0.00	16 041.96	0.30
55	Kimyəvi liflər	0.35	0.00	7 686.77	0.15
56	Pambıq (vata), keçə və ya fetr və toxunmamış materiallar; xüsusi iplik; ciyə (viş), kəndir, kanat və trosar və onlardan məmulatlar	80.23	0.00	15 299.97	0.29
57	Xalçalar və digər toxunma döşəmə örtükləri	22.78	0.00	7 697.93	0.15
58	Xüsusi parçalar; taftinqli (baftalı) toxuculuq materialları; krujevalar; qobelenlər; bəzək materialları; tikmələr	236.92	0.00	2 687.80	0.05
59	Həpəndürülmüş, üzüklü, təkrarlanmış toxuculuq materialları; texniki təyinatlı toxuculuq məmulatları	10.27	0.00	3 096.54	0.06
60	Maşınla və əllə toxunma trikotaj parçalar	172.39	0.00	15 348.07	0.29
61	Maşınla və ya əllə toxunmuş trikotaj geyim əşyaları və geyim ləvazimatları	426.92	0.00	59 589.59	1.12
62	Paltar və geyim ləvazimatları, maşınla və ya əllə toxunmuş trikotajdan başqa	854.49	0.01	47 467.17	0.90
63	Digər hazır toxuculuq məmulatları; dəstlər; işlənmiş geyimlər və toxuculuq məmulatları; cır-cındır	7 847.11	0.06	12 555.21	0.24
64	Ayaqqabılar, getrlər və analoji məmulatlar; onların hissələri	243.06	0.00	40 707.16	0.77
65	Baş geyimləri və onların hissələri	21.70	0.00	4 626.46	0.09
66	Çətirlər, gündən qoruyucu çətirlər, çəliklər, çəlik-oturacaqlar, qırmanc, minik atları üçün qamçılar və onların hissələri	0.14	0.00	403.73	0.01
67	Emal edilmiş lələk və pərçü və onlardan hazırlanmış məmulatlar; süni çiçəklər; insan saçından məmulatlar	0.06	0.00	1 027.33	0.02
68	Daş, gips, sement, asbest, slyuda və analoji materialdan məmulatlar	4 366.64	0.03	21 368.57	0.40
69	Keramika məmulatları	549.10	0.00	42 467.47	0.80
70	Şüşə və ondan hazırlanan məmulatlar	4 817.52	0.04	32 617.89	0.62
71	Təbii və ya yetişdirilmiş mirvari, qiymətli və ya azqiymətli daşlar, qiymətli metallar, üzərinə qiymətli metal çəkilmiş metallar və onlardan hazırlanan məmulatlar; bijuteriya; sikkələr	45 959.21	0.37	16 591.30	0.31
72	Qara metallar	14 349.68	0.11	148 135.74	2.80

A	B	1	2	3	4
73	Qara metallardan məmulatlar	18 474.86	0.15	160 771.33	3.03
74	Mis və ondan hazırlanan məmulatlar	8 894.32	0.07	10 019.93	0.19
75	Nikel və ondan hazırlanan məmulatlar	8.42	0.00	1 560.80	0.03
76	Alüminium və ondan hazırlanan məmulatlar	73 450.95	0.58	44 355.25	0.84
78	Qurğuşun və ondan hazırlanan məmulatlar	5 045.87	0.04	52.50	0.00
79	Sink və ondan hazırlanan məmulatlar	158.16	0.00	613.71	0.01
80	Qalay və ondan hazırlanan məmulatlar	0.00	0.00	2.77	0.00
81	Digər qiymətsiz metallar; metal keramikası; onlardan hazırlanan məmulatlar	5.54	0.00	77.46	0.00
82	Qiymətsiz metallardan alətlər, qurğular, bıçaq məmulatları, qaşıqlar və çəngəllər; onların qiymətsiz metallardan olan hissələri	526.27	0.00	16 581.24	0.31
83	Qiymətsiz metallardan hazırlanan digər məmulatlar	731.03	0.01	26 001.32	0.49
84	Nüvə reaktorları, qazanlar, avadanlıq və mexaniki qurğular; onların hissələri	29 096.90	0.23	544 635.73	10.28
85	Elektrik maşınları və avadanlıqları, onların hissələri; səsyazma və səsləndirmə aparaturası, televiziya təsvirlərinin və səslərinin yazılması və canlandırılması üçün aparatura, onların hissələri və ləvazimatları	12 158.23	0.10	385 235.65	7.27
86	Dəmiryol lokomotivləri və ya mühərrikli tramvay vaqonları, dəmiryol nəqliyyat vasitələri və onların hissələri; dəmiryol və ya tramvay xətləri üçün yol avadanlıqları və qurğuları, onların hissələri; mexaniki siqnal avadanlıqları	1 091.66	0.01	33 231.84	0.63
87	Yerüstü nəqliyyat vasitələri, dəmiryolu və tramvay nəqliyyat vasitələrindən başqa, və onların hissələri və ləvazimatları	37 326.36	0.30	557 795.34	10.53
89	Gəmilər, qayıqlar və üzən konstruksiyalar	286.90	0.00	1 639.51	0.03
90	Optik, fotoqrafik, kinematoqrafiya, ölçü, nəzarət, ən dəqiq, tibbi və ya cərrahiyyə alətləri və aparatları; onların hissələri və ləvazimatları	9 703.86	0.08	81 094.48	1.53
91	Bütün növ saatlar və onların hissələri	141.64	0.00	6 182.76	0.12
92	Musiqi alətləri; onların hissələri və ləvazimatları	5.21	0.00	653.89	0.01
94	Mebel; yataq ləvazimatları, döşəklər, döşək əsasları, divan yastıqları və analoji doldurulma mebel ləvazimatları; lampalar və işıqlandırıcı avadanlıqlar; işıq tablo və lövhələri, analoji məmulatlar; yığma tikinti konstruksiyaları	1 915.15	0.02	73 448.58	1.39
95	Oyuncaqlar, oyunlar və idman inventarı; onların hissələri və ləvazimatları	131.82	0.00	15 246.43	0.29
96	Müxtəlif hazır məmulatlar	1 077.42	0.01	23 583.08	0.45
97	İncəsənət əsərləri, kolleksiya əşyaları və antikvariat	27.56	0.00	220.35	0.00

Əlavə 3

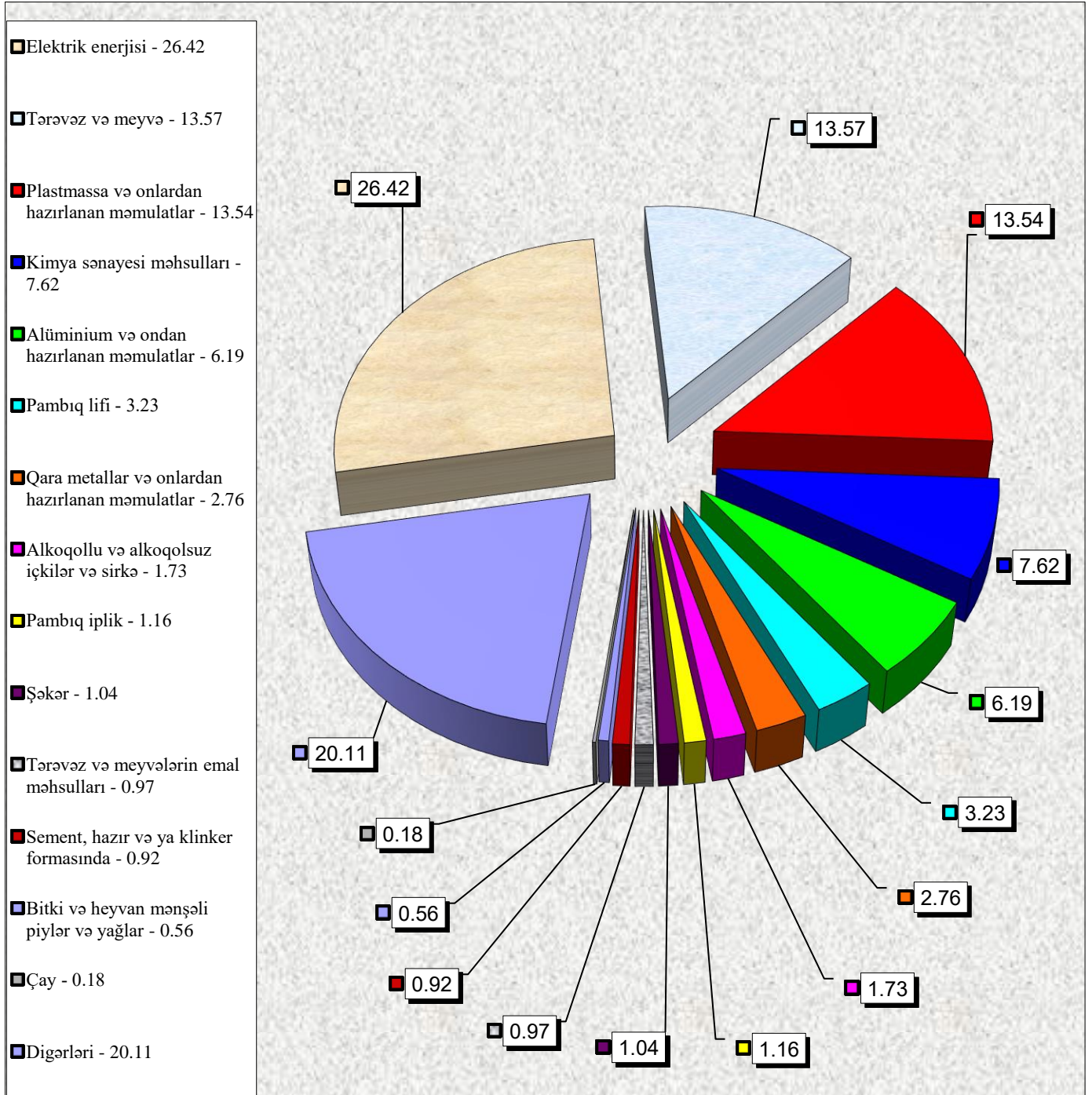
İxracda əsas mallar

(min ABŞ dolları)

№	XİF MN üzrə malın kodu	Malın adı	2023-cü ilin ilk 4 ayı		2023-cü ilin ilk 4 ayının ixracına nisbətən, %-lə	2023-cü ilin ilk 4 ayının qeyri-neft sektoru üzrə ixracına nisbətən, %-lə
			Miqdar	Statistik dəyər		
		İxrac - cəmi	-	12 584 812.94	100.00	-
I.	2709-2715	Neft-qaz sektoruna daxil olan mallar üzrə	-	11 397 594.28	90.57	-
	270900	Bitumlu süxurlardan alınmış xam neft və xam neft məhsulları, ton	9 235 906.05	5 715 409.95	45.42	-
	2710	Xam məhsullardan başqa, bitumlu süxurlardan alınmış neft və neft məhsulları; tərkibində neft və ya neft məhsullarının miqdarı 70 kütlə % və ya daha çox olan məhsullar, ton	377 917.92	226 950.60	1.80	-
	271121	Təbii qaz, qaz halında, min kub metr	6 513 694.62	5 418 534.55	43.06	-
	27131	Neft koksu, ton	100 484.09	35 981.73	0.29	-
	271320	Neft bitumu, ton	701.43	220.19	0.00	-
		Digərləri	-	497.27	0.00	-
II.		Neft-qaz sektoruna daxil olmayan mallar üzrə	-	1 187 218.66	9.43	100.00
	07-08	Tərəvəz və meyvə, ton	129 744.36	161 068.02	1.28	13.57
		ondan:				
	0701	Kartof, ton	7 777.82	3 475.70	0.03	0.29
	0702	Tomat, ton	43 338.09	54 161.50	0.43	4.56
	0802 2	Məşə fındığı, ton	9 945.47	48 850.07	0.39	4.11
	0808 10	Alma, ton	27 521.25	17 779.01	0.14	1.50
	0810 70	Xurma, ton	20 247.94	14 727.39	0.12	1.24
	0810907501	Nar, ton	6 208.39	8 081.44	0.06	0.68

№	XİF MN üzrə malın kodu	Malın adı	2023-cü ilin ilk 4 ayı		2023-cü ilin ilk 4 ayının ixracına nisbətən, %-lə	2023-cü ilin ilk 4 ayının qeyri-neft sektoru üzrə ixracına nisbətən, %-lə
			Miqdar	Statistik dəyər		
0902		Çay, ton	239.90	2 142.81	0.02	0.18
15		Bitki və heyvan mənşəli piylər və yağlar, ton	3 548.69	6 639.13	0.05	0.56
1701		Şəkər, ton	17 226.30	12 377.51	0.10	1.04
20		Tərəvəz və meyvələrin emal məhsulları, ton	8 340.06	11 485.96	0.09	0.97
22		Alkoqollu və alkoqolsuz içkilər və sirkə, min ABŞ dolları	-	20 570.28	0.16	1.73
2523		Sement, hazır və ya klinker formasında, ton	200 969.92	10 944.26	0.09	0.92
2716		Elektrik enerjisi, min kVt/saat	2 801 763.32	313 683.62	2.49	26.42
28-38		Kimya sənayesi məhsulları, ton	266 707.28	90 483.84	0.72	7.62
		ondan:				
2905 11		metanol (metil spirti), ton	140 635.30	30 951.82	0.25	2.61
3102		azot gübrəsi, ton	104 521.66	30 342.24	0.24	2.56
39		Plastmassa və onlardan hazırlanan məmulatlar, ton	180 459.44	160 728.04	1.28	13.54
		ondan:				
3901		polietilen, ilkin formalarda, ton	53 592.83	54 715.74	0.43	4.61
390210		polipropilen, ilkin formalarda, ton	42 074.35	44 246.73	0.35	3.73
390230		propilenin sopolimerləri, ilkin formalarda, ton	22 662.00	29 069.48	0.23	2.45
5201-5203		Pambıq lifi, ton	20 973.80	38 347.82	0.30	3.23
5204-5207		Pambıq iplik, ton	4 569.63	13 723.86	0.11	1.16
72-73		Qara metallar və onlardan hazırlanan məmulatlar, ton	33 687.28	32 824.54	0.26	2.76
76		Alüminium və ondan hazırlanan məmulatlar, ton	27 416.42	73 450.95	0.58	6.19
		Digərləri	-	238 748.01	1.90	20.11

Əlavə 3-də göstərilmiş qeyri-neft məhsullarının ixracında əsas malların faizlə xüsusi çəkisi

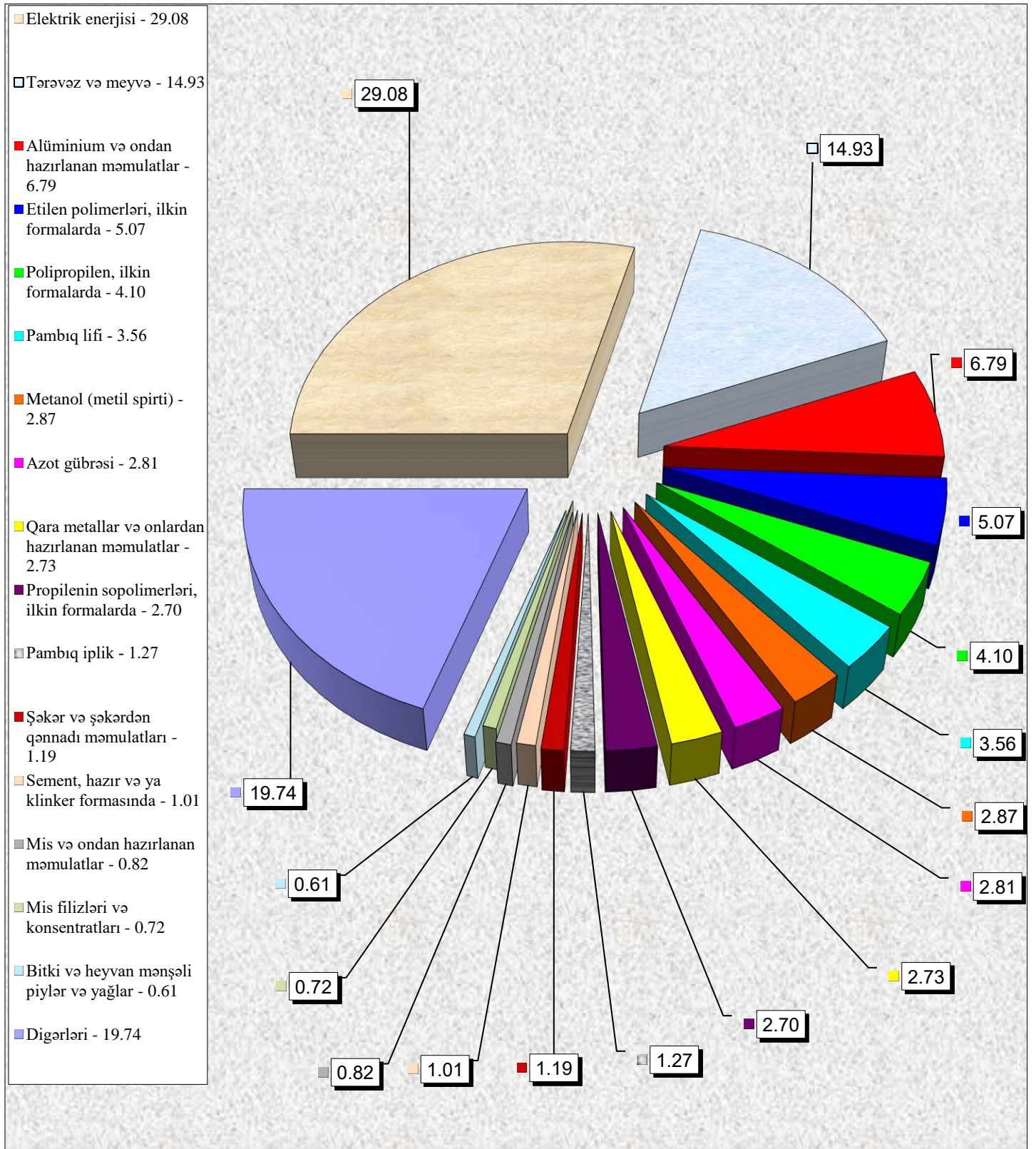


Əlavə 3.1

Azərbaycan mənşəli qeyri-neft məhsullarının ixracı

XİF MN üzrə malın kodu	Malın adı	Miqdar	Statistik dəyər (min ABŞ dolları)	Xüsusi çəki (faiz)
	CƏMİ		1 078 516.07	100.00
07-08	Tərəvəz və meyvə, ton	129 741.51	161 061.57	14.93
15	Bitki və heyvan mənşəli piylər və yağlar, ton	3 547.29	6 622.33	0.61
17	Şəkər və şəkərdən qənnadı məmulatları, ton	17 522.82	12 869.99	1.19
2523	Sement, hazır və ya klinker formasında, ton	200 969.92	10 944.26	1.01
2603	Mis filizləri və konsentratları, ton	6 036.44	7 804.39	0.72
2716	Elektrik enerjisi, 1000 kVt/saat	2 801 763.32	313 683.62	29.08
290511	Metanol (metil spirti), ton	140 635.30	30 951.82	2.87
3102	Azot gübrəsi, ton	104 521.66	30 342.24	2.81
3901	Etilen polimerləri, ilkin formalarda, ton	53 545.68	54 643.87	5.07
390210	Polipropilen, ilkin formalarda, ton	42 074.35	44 246.73	4.10
390230	Propilenin sopolimerləri, ilkin formalarda, ton	22 662.00	29 069.48	2.70
5201-5203	Pambıq lifi, ton	20 973.80	38 347.82	3.56
5204-5207	Pambıq iplik, ton	4 569.63	13 723.86	1.27
72-73	Qara metallar və onlardan hazırlanan məmulatlar, ton	31 985.09	29 440.30	2.73
74	Mis və ondan hazırlanan məmulatlar, ton	1 343.35	8 813.81	0.82
76	Alüminium və ondan hazırlanan məmulatlar, ton	27 399.60	73 279.10	6.79
	Digərləri	-	212 670.88	19.74

Əlavə 3.1-də göstərilmiş Azərbaycan mənşəli qeyri-neft məhsullarının ixracında əsas malların faizlə xüsusi çəkisi



Əlavə 3.2

Xam neftin ixrac olunduğu ölkələr *

(min ABŞ dolları)

XİF MN üzrə malın kodu	Malın adı	Ölkələr	Miqdar (ton)	Statistik dəyər
2709 00	Bitumlu süxurlardan alınmış xam neft və xam neft məhsulları	Cəmi	9 235 906.05	5 715 409.95
		İtaliya	3 362 269.76	2 108 111.51
		Hindistan	922 967.24	543 045.66
		İspaniya	826 905.05	526 641.07
		İsrail	801 049.36	500 939.49
		Türkiyə	589 713.76	349 379.28
		Çexiya	517 961.77	323 390.85
		Almaniya	481 704.11	301 359.56
		Yunanıstan	299 869.30	190 160.53
		Avstriya	266 568.71	152 155.74
		İrlandiya	263 097.76	149 743.61
		Rumıniya	176 403.69	112 481.23
		Sinqapur	138 338.45	87 786.40
		Vyetnam	138 516.86	85 115.06
		İndoneziya	128 188.47	85 009.70
		Fransa	108 829.65	66 307.70
		Portuqaliya	92 952.72	62 898.43
		Xorvatiya	90 296.70	55 345.15
		Tailand	30 272.69	15 538.98

* - hesabat dövründə gömrük orqanlarında rəsmiləşdirilməsi başa çatdırılmış ixrac olunan xam neft, təbii qaz və elektrik enerjisinə dair məəl

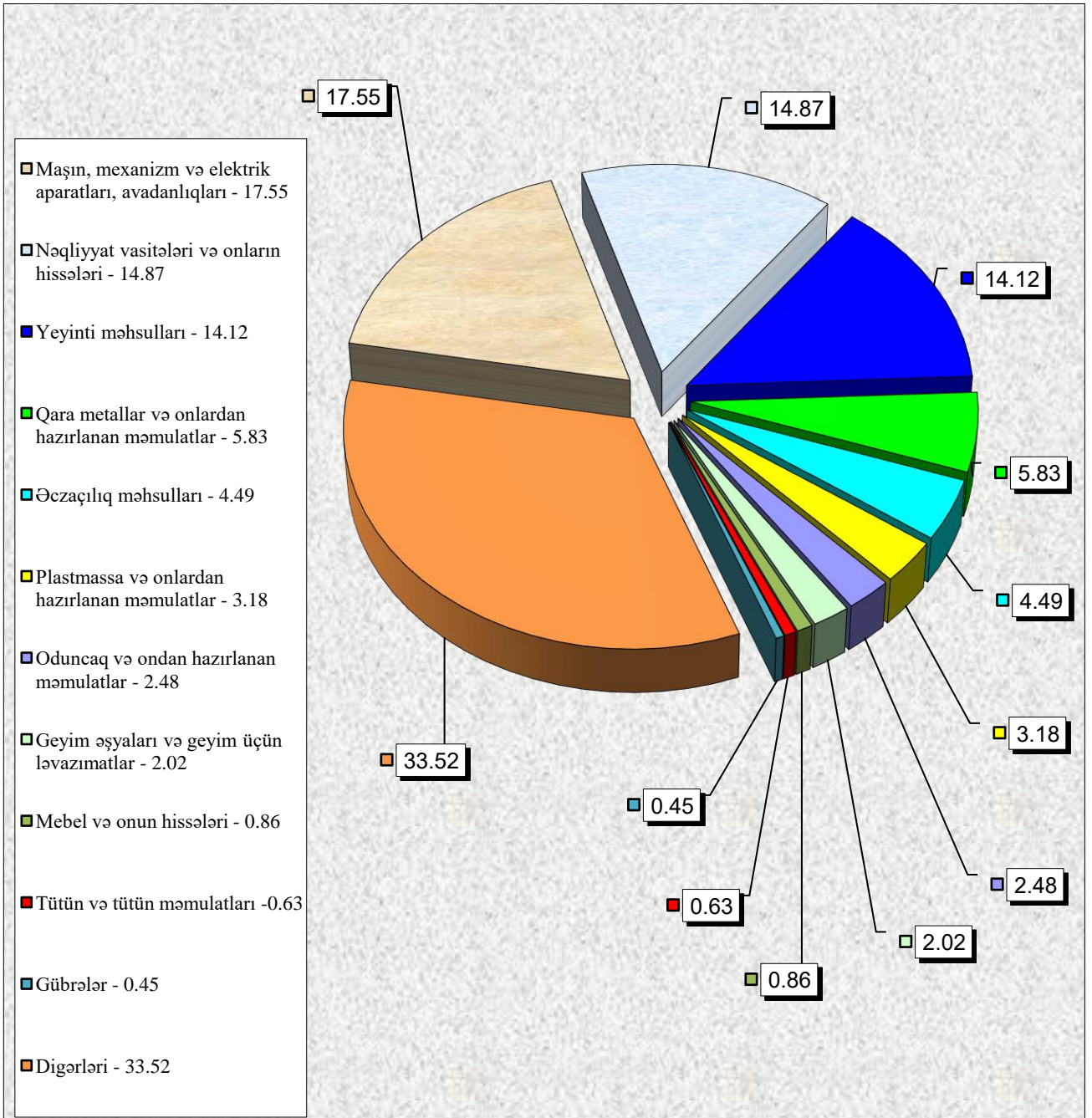
Əlavə 4

İdxalda əsas mallar

(min ABŞ dolları)

XİF MN üzrə malın kodu	Malın adı	2023-cü ilin ilk 4 ayı		2023-cü ilin ilk 4 ayının idxalına nisbətən, %-lə
		Miqdar	Statistik dəyər	
	İdxal - cəmi	-	5 297 861.35	100.00
02-04, 07-11, 1201-1208, 15-22	Yeyinti məhsulları, min ABŞ dolları	-	748 212.54	14.12
	ondan:			
02	Ət, ton	14 261.39	24 936.08	0.47
0401-0402	Süd və qaymaq, ton	4 050.05	8 910.15	0.17
0405	Kərə yağı və süddən hazırlanmış digər yağlar, ton	6 197.64	34 442.68	0.65
07-08	Tərəvəz və meyvə, ton	163 838.09	101 380.96	1.91
0902	Çay, ton	4 483.03	23 968.66	0.45
1001	Buğda, ton	409 038.75	123 989.84	2.34
1005	Qarğıdalı, ton	32 753.70	11 704.90	0.22
1006	Düyü, ton	27 022.79	23 957.29	0.45
15	Bitki və heyvan mənşəli piylər və yağlar, ton	41 965.29	59 207.87	1.12
24	Tütün və tütün məmulatları, min ABŞ dolları	-	33 188.79	0.63
30	Əczaçılıq məhsulları, ton	10 994.20	237 908.03	4.49
31	Gübrələr, ton	37 383.89	24 082.41	0.45
39	Plastmassa və onlardan hazırlanan məmulatlar, ton	93 544.30	168 600.66	3.18
44	Oduncaq və ondan hazırlanan məmulatlar, min ABŞ dolları	-	131 490.75	2.48
61-62	Geyim əşyaları və geyim üçün ləvazimatlar, min ABŞ dolları	-	107 056.76	2.02
72-73	Qara metallar və onlardan hazırlanan məmulatlar, ton	278 439.83	308 907.07	5.83
84-85	Maşın, mexanizm, elektrik aparatları, avadanlıqlar və onların hissələri, min ABŞ dolları	-	929 871.38	17.55
86-89	Nəqliyyat vasitələri və onların hissələri, min ABŞ dolları	-	787 739.34	14.87
9401-9403	Mebel və onun hissələri, min ABŞ dolları	-	45 326.88	0.86
	Digərləri	-	1 775 476.74	33.52

Əlavə 4-də göstərilmiş idxal əməliyyatlarında əsas malların xüsusi çəkisi, faizlə



Ölkələr üzrə ixrac və idxal

Ölkələrin adı	İxrac		İdxal	
	Min ABŞ dolları ilə	Ümumi ixraca nisbətən %-lə	Min ABŞ dolları ilə	Ümumi idxala nisbətən %-lə
A	1	2	3	4
Cəmi	12 584 812.94	100.00	5 297 861.35	100.00
o cümlədən:				
MDB ölkələri üzrə cəmi	480 935.03	3.82	1 657 548.33	31.29
Belarus	10 101.70	0.08	102 129.02	1.93
Qazaxıstan	36 333.07	0.29	131 163.12	2.48
Qırğızıstan	7 360.57	0.06	1 853.63	0.03
Moldova	2 344.26	0.02	1 695.69	0.03
Özbəkistan	15 666.80	0.12	39 082.37	0.74
Rusiya	349 476.34	2.78	1 037 744.13	19.59
Tacikistan	1 234.05	0.01	5.49	0.00
Türkmənistan	28 138.24	0.22	268 389.08	5.07
Ukrayna	30 280.00	0.24	75 485.79	1.42
Avropa İttifaqı ölkələri üzrə cəmi	8 460 125.79	67.22	1 015 287.99	19.16
Almaniya	315 494.41	2.51	263 438.99	4.97
Avstriya	152 260.47	1.21	23 386.59	0.44
Belçika	18 165.44	0.14	24 021.04	0.45
Bolqarıstan	61 460.49	0.49	9 619.03	0.18
Çexiya	323 715.71	2.57	29 451.75	0.56
Danimarka	7.70	0.00	11 335.02	0.21
Estoniya	2 046.16	0.02	1 804.24	0.03
Finlandiya	153.04	0.00	8 093.71	0.15
Fransa	71 129.01	0.57	244 195.88	4.61
Xorvatiya	55 358.30	0.44	2 489.89	0.05
İrlandiya	149 942.12	1.19	9 908.12	0.19
İspaniya	534 012.23	4.24	27 824.64	0.53

A	1	2	3	4
İsveç	672.65	0.01	21 427.56	0.40
İtaliya	5 770 226.06	45.85	139 924.60	2.64
Kıpr	5 526.98	0.04	218.84	0.00
Latviya	5 015.03	0.04	6 777.57	0.13
Litva	549.27	0.00	9 070.17	0.17
Lüksemburq	14 200.20	0.11	1 293.76	0.02
Macarıstan	777.64	0.01	14 482.91	0.27
Malta	16 048.16	0.13	23.71	0.00
Niderland	11 160.73	0.09	40 388.74	0.76
Polşa	6 388.70	0.05	51 056.55	0.96
Portuqaliya	62 903.86	0.50	3 931.07	0.07
Rumıniya	300 273.70	2.39	25 509.34	0.48
Slovakiya	51.95	0.00	25 382.21	0.48
Sloveniya	3 355.59	0.03	14 255.43	0.27
Yunanıstan	579 230.19	4.60	5 976.65	0.11
Dıgər ölkələr üzrə cəmi	3 643 752.12	28.96	2 625 025.03	49.55
Albaniya	0.00	0.00	222.46	0.00
Amerika Birləşmiş Ştatları	3 055.40	0.02	153 418.28	2.90
Amerika Samoası	0.00	0.00	23.00	0.00
Andorra	0.00	0.00	0.30	0.00
Anqilya (Britaniya)	0.00	0.00	0.56	0.00
Anqola	24.97	0.00	554.54	0.01
Argentina	0.00	0.00	7 647.61	0.14
Aruba	8.78	0.00	0.00	0.00
Avstraliya	365.93	0.00	7 513.80	0.14
Banqladeş	0.00	0.00	6 884.94	0.13
Barbados	0.00	0.00	0.86	0.00
Bəhreyn	148.37	0.00	70.08	0.00
Birləşmiş Ərəb Əmirlikləri	15 276.57	0.12	8 981.83	0.17
Tanzaniya	0.00	0.00	555.61	0.01
Boliviya	0.00	0.00	12.90	0.00
Bosniya və Herseqovina	0.00	0.00	682.73	0.01
Böyük Britaniya	7 491.67	0.06	83 997.60	1.59
Braziliya	12.50	0.00	60 322.49	1.14

A	1	2	3	4
Bruney-Darüssalam	0.00	0.00	0.72	0.00
Burkina-Faso	0.00	0.00	0.64	0.00
Burundi	0.00	0.00	4.39	0.00
Cənubi Afrika Respublikası	103.75	0.00	981.40	0.02
Çili	0.73	0.00	1 633.68	0.03
Çin	41 704.06	0.33	772 787.00	14.59
Çinin xüs. inz. r-nu Honkonq	1 104.97	0.01	702.99	0.01
Çinin xüs. inz. r-nu Aomin (Makao)	0.00	0.00	1.05	0.00
Dominika	0.00	0.00	6.97	0.00
Dominikan Respublikası	0.00	0.00	123.28	0.00
Ekvador	0.00	0.00	15 711.03	0.30
Ekvatorial Qvineya	0.00	0.00	0.12	0.00
Eritreya	0.00	0.00	5.42	0.00
Əfqanıstan	147.29	0.00	14.34	0.00
Əlcəzair	126.86	0.00	258.04	0.00
Farer adaları	0.00	0.00	120.67	0.00
Filippinlər	0.00	0.00	1 530.01	0.03
Fransa Polineziyası	0.00	0.00	76.63	0.00
Fransa Qvianası	0.00	0.00	6.25	0.00
Gürcüstan	326 592.79	2.60	29 068.18	0.55
Haiti	0.00	0.00	9.72	0.00
Hernsi adası	0.00	0.00	0.21	0.00
Həbəşistan	0.00	0.00	37.98	0.00
Hindistan	544 540.98	4.33	68 265.32	1.29
Honduras	0.00	0.00	4.61	0.00
İndoneziya	85 464.33	0.68	25 850.23	0.49
İordaniya	371.43	0.00	1 551.24	0.03
İraq	6 313.52	0.05	55.40	0.00
İran İslam Respublikası	6 929.84	0.06	164 736.71	3.11
İslandiya	0.00	0.00	917.44	0.02
İsrail	504 575.74	4.01	6 962.90	0.13
İsveçrə	49 176.63	0.39	24 191.27	0.46
Fələstin	46.87	0.00	67.88	0.00
Kamboca	0.00	0.00	1 393.95	0.03

A	1	2	3	4
Kamerun	14.06	0.00	35.03	0.00
Kanada	679.42	0.01	7 943.10	0.15
Şimali Makedoniya Respublikası	0.00	0.00	172.76	0.00
Keniya	0.00	0.00	1 241.81	0.02
Kolumbiya	22.18	0.00	611.85	0.01
Konqo (Kinşasa)	0.00	0.00	0.23	0.00
Koreya (KXDR)	0.00	0.00	0.87	0.00
Koreya Respublikası	195.56	0.00	99 876.62	1.89
Kosta-Rika	0.00	0.00	859.85	0.02
Kot-divuar	0.06	0.00	131.74	0.00
Kuba	0.00	0.00	155.02	0.00
Kuk adaları (Yeni Zeland)	0.00	0.00	0.22	0.00
Kurasao	0.00	0.00	103.26	0.00
Küveyt	58.80	0.00	197.03	0.00
Qabon	27.13	0.00	0.00	0.00
Qana	22.64	0.00	2.30	0.00
Qayana	3.97	0.00	0.19	0.00
Qəmər adaları	0.00	0.00	14.44	0.00
Qərbi Sahara	0.00	0.00	0.25	0.00
Qətər	1 335.89	0.01	1 530.21	0.03
Qrenada	0.60	0.00	0.00	0.00
Qrenlandiya	0.00	0.00	42.14	0.00
Quam (ABŞ)	0.00	0.00	16.75	0.00
Qvatemala	0.00	0.00	239.75	0.00
Laos (LXDR)	0.00	0.00	58.89	0.00
Lesoto	0.00	0.00	0.10	0.00
Lixtenşteyn	0.00	0.00	68.92	0.00
Livan	335.48	0.00	209.62	0.00
Liviya	19 338.04	0.15	0.31	0.00
Madaqaskar	0.00	0.00	156.95	0.00
Malavi	0.00	0.00	74.96	0.00
Malayziya	283.68	0.00	16 545.59	0.31
Maldiv adaları	0.00	0.00	2.63	0.00
Mavriki	0.00	0.00	23.12	0.00

A	1	2	3	4
Mavritaniya	0.00	0.00	126.21	0.00
Meksika	136.91	0.00	13 126.16	0.25
Men adası	18.07	0.00	0.00	0.00
Mərakeş	0.17	0.00	1 789.06	0.03
Mərkəzi Afrika Respublikası	0.00	0.00	0.11	0.00
Mikroneziya	0.00	0.00	0.16	0.00
Misir	175.99	0.00	3 499.33	0.07
Monako	0.00	0.00	9.08	0.00
Monqolustan	123.65	0.00	0.00	0.00
Monteneqro	0.00	0.00	58.30	0.00
Myanma	28.75	0.00	1 041.71	0.02
Namibiya	0.00	0.00	2.52	0.00
Nauru	0.00	0.00	0.20	0.00
Nepal	0.00	0.00	0.44	0.00
Niger	0.00	0.00	2.99	0.00
Nigeriya	150.50	0.00	3.33	0.00
Nikaraqua	0.00	0.00	3.17	0.00
Norveç	427.16	0.00	8 586.01	0.16
Oman	177.37	0.00	63.49	0.00
Pakistan	886.23	0.01	9 823.23	0.19
Panama	0.00	0.00	2.16	0.00
Paraqvay	0.00	0.00	150.56	0.00
Peru	0.00	0.00	1 123.25	0.02
Puerto-Riko (ABŞ)	0.00	0.00	319.90	0.01
Ruanda	0.00	0.00	9.64	0.00
Salvador	0.00	0.00	3.52	0.00
San-Marino	46.49	0.00	119.73	0.00
Seneqal	42.32	0.00	0.00	0.00
Serbiya	29.87	0.00	3 967.43	0.07
Səudiyyə Ərəbistanı	1 485.89	0.01	7 338.18	0.14
Sinqapur	87 842.42	0.70	4 539.01	0.09
Sen-Marten (Niderland)	0.00	0.00	0.07	0.00
Sudan	0.00	0.00	0.17	0.00
Surinam	0.00	0.00	2.16	0.00

A	1	2	3	4
Suriya Ərəb Respublikası	0.00	0.00	24.34	0.00
Syerra-Leone	0.00	0.00	0.04	0.00
Şri-Lanka	0.91	0.00	21 226.98	0.40
Tailand	15 550.37	0.12	17 776.60	0.34
Tayvan (Çinin əyaləti)	129.95	0.00	8 176.73	0.15
Tokelau (Yeni Zelandada)	0.00	0.00	0.23	0.00
Tonqa	0.00	0.00	6.39	0.00
Trinidad və Tobaqo	5.86	0.00	23.73	0.00
Tunis	0.00	0.00	2 714.17	0.05
Türkiyə	1 827 571.89	14.52	758 190.46	14.31
Uqanda	12.14	0.00	2.81	0.00
Uruqvay	0.00	0.00	6 745.33	0.13
Vanuatu	0.00	0.00	0.50	0.00
Venesuela	0.00	0.00	1.86	0.00
Virgin adaları (ABŞ)	0.00	0.00	8.07	0.00
Virgin adaları (Britaniya)	0.00	0.00	0.79	0.00
Vyetnam	85 115.06	0.68	45 989.80	0.87
Yamayka	0.00	0.00	0.89	0.00
Yaponiya	6 233.69	0.05	113 752.03	2.15
Yeni Zelandada	20.59	0.00	16 037.02	0.30
Yəmən	1 115.96	0.01	0.00	0.00
Zambiya	0.00	0.00	0.14	0.00
Zimbabve	0.00	0.00	351.13	0.01
Təyin olunmayıb	522.40	0.00	0.00	0.00

Əlavə 5.1

Ticarət dövriyyəsinə əsas ölkələr

Ölkələrin adı	Min ABŞ dolları	Ümumi dövriyyəyə nisbətən %-lə
Cəmi	17 882 674.29	100.00
o cümlədən:		
İtaliya	5 910 150.66	33.05
Türkiyə	2 585 762.35	14.46
Rusiya	1 387 220.47	7.76
Çin	814 491.06	4.55
Hindistan	612 806.30	3.43
Yunanıstan	585 206.84	3.27
Almaniya	578 933.40	3.24
İspaniya	561 836.86	3.14
İsrail	511 538.64	2.86
Gürcüstan	355 660.97	1.99
Çexiya	353 167.46	1.97
Rumıniya	325 783.03	1.82
Fransa	315 324.89	1.76
Türkmənistan	296 527.32	1.66
Avstriya	175 647.07	0.98
Digər ölkələr	2 512 616.97	14.06

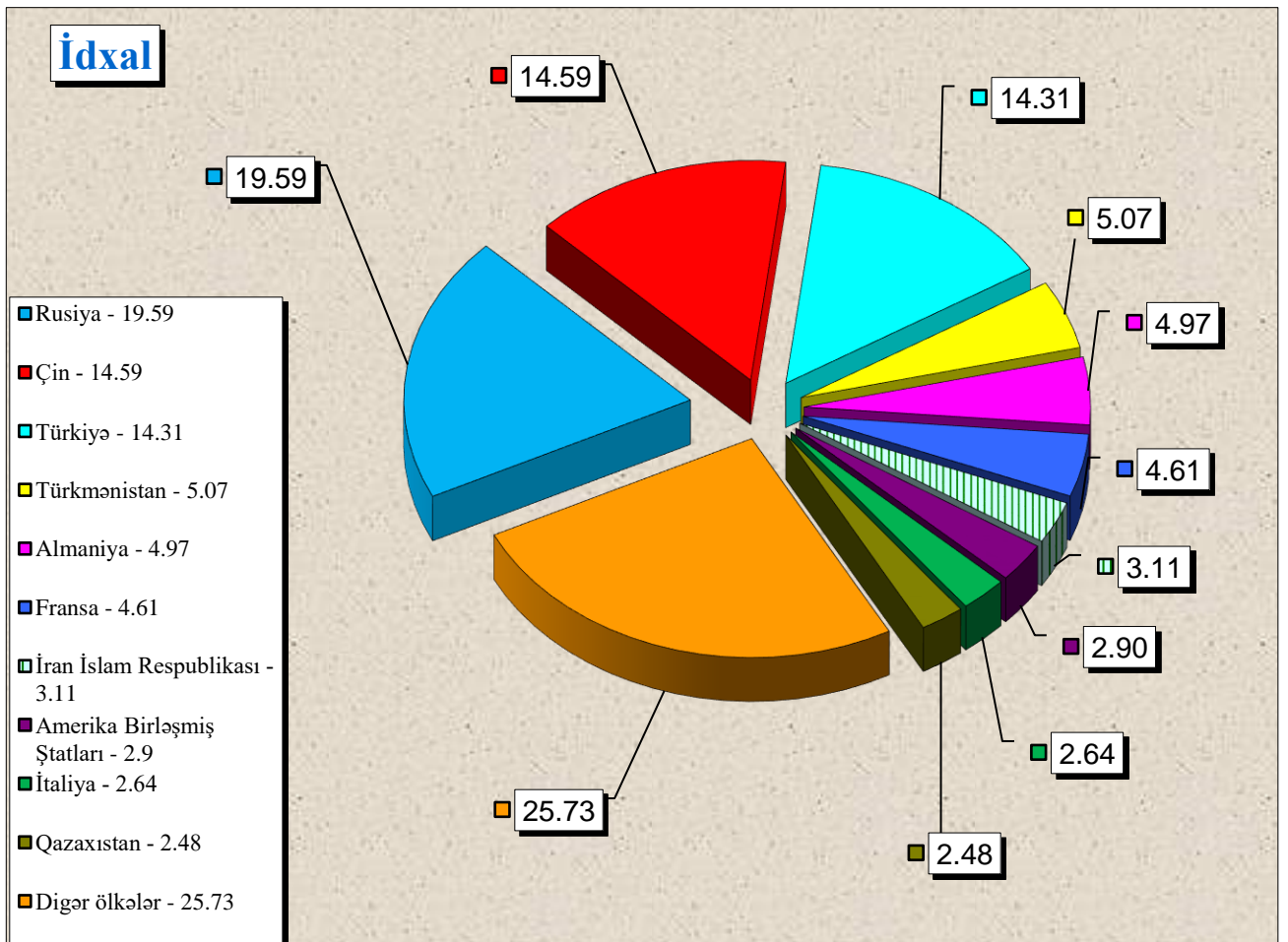
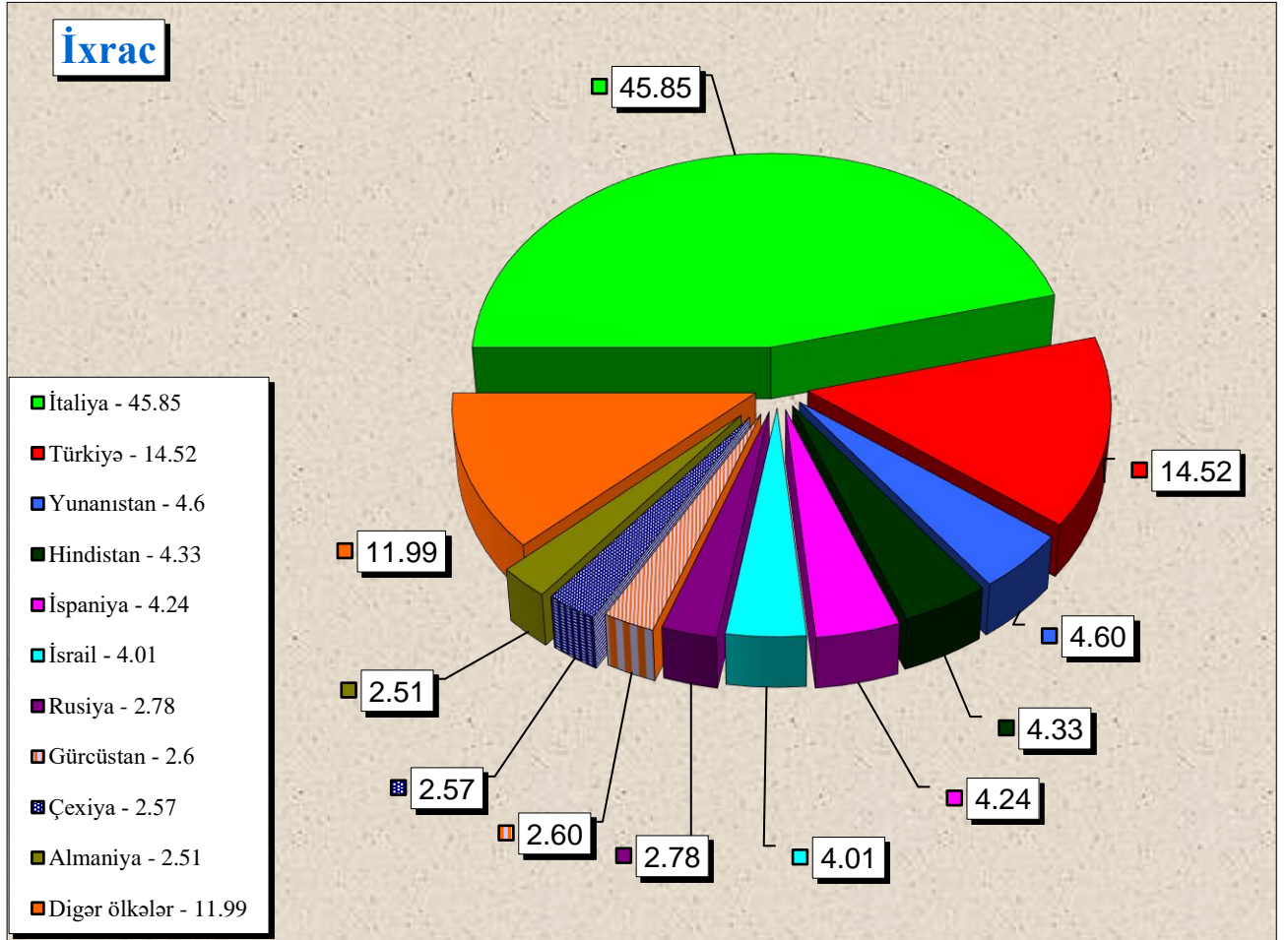
İxracda əsas ölkələr

Ölkələrin adı	Min ABŞ dolları	Ümumi ixrac nisbətən %-lə
Cəmi	12 584 812.94	100.00
o cümlədən:		
İtaliya	5 770 226.06	45.85
Türkiyə	1 827 571.89	14.52
Yunanıstan	579 230.19	4.60
Hindistan	544 540.98	4.33
İspaniya	534 012.23	4.24
İsrail	504 575.74	4.01
Rusiya	349 476.34	2.78
Gürcüstan	326 592.79	2.60
Çexiya	323 715.71	2.57
Almaniya	315 494.41	2.51
Rumıniya	300 273.70	2.39
Avstriya	152 260.47	1.21
İrlandiya	149 942.12	1.19
Sinqapur	87 842.42	0.70
İndoneziya	85 464.33	0.68
Digər ölkələr	733 593.56	5.82

İdxalda əsas ölkələr

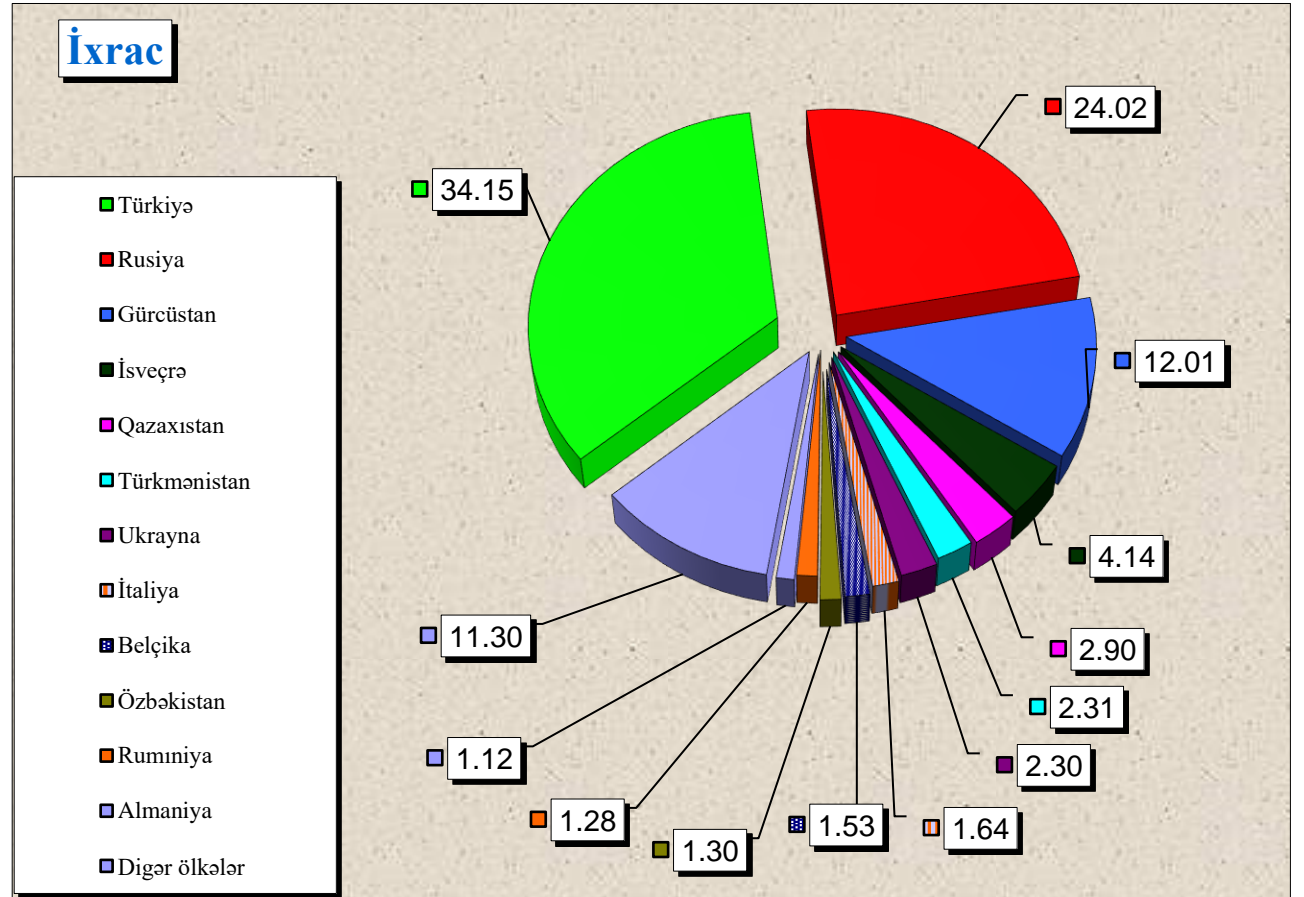
Ölkələrin adı	Min ABŞ dolları	Ümumi idxala nisbətən %-lə
Cəmi	5 297 861.35	100.00
o cümlədən:		
Rusiya	1 037 744.13	19.59
Çin	772 787.00	14.59
Türkiyə	758 190.46	14.31
Türkmənistan	268 389.08	5.07
Almaniya	263 438.99	4.97
Fransa	244 195.88	4.61
İran İslam Respublikası	164 736.71	3.11
Amerika Birləşmiş Ştatları	153 418.28	2.90
İtaliya	139 924.60	2.64
Qazaxıstan	131 163.12	2.48
Yaponiya	113 752.03	2.15
Belarus	102 129.02	1.93
Koreya Respublikası	99 876.62	1.89
Böyük Britaniya	83 997.60	1.59
Ukrayna	75 485.79	1.42
Digər ölkələr	888 632.03	16.75

Əlavə 5.1-də göstərilmiş ixrac və idxal əməliyyatlarında əsas ölkələrin faizlə xüsusi çəkisi



Qeyri-neft məhsullarının ixrac olunduğu əsas ölkələr

Ölkələrin adı	Min ABŞ dolları	Ümumi ixrac nisbətən %-lə
Cəmi	1 187 218.66	100.00
o cümlədən:		
Türkiyə	405 445.59	34.15
Rusiya	285 220.68	24.02
Gürcüstan	142 564.71	12.01
İsveçrə	49 171.28	4.14
Qazaxıstan	34 451.80	2.90
Türkmənistan	27 481.11	2.31
Ukrayna	27 277.88	2.30
İtaliya	19 460.73	1.64
Belçika	18 156.46	1.53
Özbəkistan	15 418.02	1.30
Rumıniya	15 253.19	1.28
Almaniya	13 348.03	1.12
Digər ölkələr	133 969.19	11.30



**İxrac və idxalda keçirilən yüklərin daşınma vasitələri üzrə
miqdarı (netto çəki ilə) və dəyəri**

N/v kodu	Daşınma vasitələri	İxrac		İdxal		Cəmi	
		Netto çəki (ton)	Statistik dəyər (min ABŞ dolları)	Netto çəki (ton)	Statistik dəyər (min ABŞ dolları)	Netto çəki (ton)	Statistik dəyər (min ABŞ dolları)
10	Dəniz nəqliyyatı vasitələri	20 433.41	46 417.61	797 365.83	486 073.47	817 799.24	532 491.08
20	Dəmiryolu nəqliyyatı vasitələri	1 051 175.66	445 718.00	1 568 921.76	824 882.32	2 620 097.42	1 270 600.32
30	Avtomobil nəqliyyatı vasitələri	554 471.09	525 553.90	1 036 530.85	3 027 971.62	1 591 001.94	3 553 525.52
40	Hava nəqliyyatı vasitələri	28 219.05	108 892.03	3 314.84	478 897.00	31 533.89	587 789.04
50	Poçt göndərişi	3.37	1 314.81	107.23	27 734.31	110.60	29 049.12
70	Stasionar nəqliyyat vasitələri	14 037 627.49	11 454 459.36	827 302.92	203 767.51	14 864 930.41	11 658 226.87
90	Özü hərəkət edən vasitələr	591.57	2 457.23	17 732.84	248 535.12	18 324.40	250 992.35
	Yekun:	15 692 521.64	12 584 812.94	4 251 276.27	5 297 861.35	19 943 797.91	17 882 674.29

Qısa metodoloji izahat

“Azərbaycan Respublikası xarici ticarətinin gömrük statistikasına Azərbaycan Respublikasının digər ölkələrlə xarici ticarət əlaqələrinə dair məlumatlar daxil edilmişdir. Verilən göstəricilər ixrac və idxal olunan malların ölkə sərhədindən keçirilən zaman xarici iqtisadi fəaliyyət iştirakçıları tərəfindən tərtib olunan gömrük bəyannamələri əsasında Dövlət Gömrük Komitəsinin Vahid Avtomatlaşdırılmış İdarəetmə Sistemindən (VAİS) alınmışdır.

Xarici ticarət əlaqələrinə dair aşağıdakı göstəricilər daxil edilmişdir:

- büdcə daxilolmaları haqqında məlumat;
 - xarici iqtisadi fəaliyyət iştirakçıları haqqında məlumat;
 - ticarət əməliyyatlarının həcmi haqqında məlumat;
 - idxal-ixrac əməliyyatlarının həcmi ölkə qrupları (Müstəqil Dövlətlər Birliyi, Avropa İttifaqı), ölkələr, mal qrupları (Xarici İqtisadi Fəaliyyətin Mal Nomenklaturasının 2 rəqəmli kodları üzrə), əsas mallar, mülkiyyət növləri, sövdələşmə xarakterləri, daşınma vasitələri üzrə bölgüsü;
 - gömrük hüquqpozmalarına qarşı mübarizə haqqında məlumat;
- İdxal-ixrac əməliyyatlarının həcmi ABŞ dolları ilə verilmişdir.

Göstəricilər “Azərbaycan Respublikası Xarici Ticarətinin Gömrük Statistikasının Metodologiyası”na əsasən hazırlanmışdır. Xarici ticarətin gömrük statistikasının aparılması üçün ilkin məlumatlar malların gömrük rəsmiləşdirilməsində təqdim olunan buraxılmış gömrük bəyannamələrində göstərilən məlumatlar sayılır.

Azərbaycan Respublikası xarici ticarətinin gömrük statistikasını ümumi ticarət uçot sistemi əsasında aparılır.

Azərbaycan Respublikasının idxalına aşağıdakı mallar daxil edilir:

- sərbəst dövriyyə üçün buraxılış gömrük proseduru altında yerləşdirilən mallar;
- təkrar idxal gömrük proseduru altında yerləşdirilən mallar;
- daxildə emal xüsusi gömrük proseduru altında yerləşdirilən mallar;
- xaricdə emal xüsusi gömrük prosedurunun müddəti başa çatdıqdan sonra gətirilən mallar;
- ölkə ərazisinə gətirilib gömrük anbarı və sərbəst zona xüsusi gömrük prosedurları altında yerləşdirilən mallar;
- son istifadə xüsusi gömrük proseduru altında yerləşdirilən mallar;
- ölkə ərazisinə gətirilib dövlətin xeyrinə imtina edilən mallar;

Azərbaycan Respublikasının ixracına aşağıdakı mallar daxil edilir:

- ixrac gömrük proseduruna müvafiq olaraq göndərilən mallar;
- təkrar ixrac gömrük proseduruna müvafiq olaraq göndərilən mallar;
- daxildə emal edildikdən sonra göndərilən mallar;
- xaricdə emal xüsusi gömrük proseduruna müvafiq olaraq göndərilən mallar;
- gömrük anbarı və sərbəst zona xüsusi gömrük prosedurları altında yerləşdirilməsi başa çatandan sonra göndərilən mallar;
- son istifadə xüsusi gömrük prosedurunun müddəti bitdikdən sonra göndərilən mallar.

Gömrük statistikasının ümumi ticarət uçot sistemində aşağıdakı mallar nəzərə alınmır:

- ölkə ərazisindən tranzit keçən mallar;
- müvəqqəti gətirilən (aparılan) mallar;
- müvəqqəti saxlanma xüsusi gömrük proseduru altında yerləşdirilən mallar;
- gömrük anbarı, sərbəst zonada yerləşdirilən və ölkənin gömrük ərazisindən aparılmaq üçün nəzərdə tutulan daxili mallar;
- ölkənin ərazisində məhv edilən xarici mallar;
- səfirlik, konsulluq, beynəlxalq təşkilatların yanındakı nümayəndəliklərin və ölkənin xaricdə yerləşən digər rəsmi nümayəndəliklərinin fəaliyyətinin təmin edilməsi üçün ölkənin gömrük ərazisindən aparılan mallar;

- xarici ölkələrin səfirlik, konsulluq və digər rəsmi nümayəndəliklərinin, beynəlxalq təşkilatların nümayəndəliklərinin fəaliyyətinin təmin edilməsi üçün ölkənin gömrük ərazisinə gətirilən mallar;
- xaricdə dislokasiya olunan hərbi hissələr üçün keçirilən mallar;
- xarici dövlətin ərazisindən keçməklə gömrük orqanları arasında daşınan daxili mallar;
- təbii fəlakət və digər fəvqəladə vəziyyətlərin nəticələrini aradan qaldırmaq, qəza-xilas etmə tədbirlərini həyata keçirmək, o cümlədən zərərçəkmişlərə paylamaq və onlara yardım etmək məqsədilə keçirilən və sonradan qaytarılması nəzərdə tutulan mallar.

Malların gömrük sərhədindən keçirilmə xüsusiyyətlərinə uyğun olaraq onların gömrük statistikasında nəzərə alınıb-alınmaması müəyyən edilir.

Aşağıdakı mallar gömrük statistikasına daxil edilir:

- qeyri-monetar qızıl, ödəmə vasitəsi kimi olmayan qiymətli metallar;
- tədavüldə olmayan banknotlar, qiymətli kağızlar və sikkələr;
- barter müqavilələri vasitəsilə sərhəddən keçirilən mallar;
- alqı-satqısı dövlət hesabları vasitəsi ilə həyata keçirilən mülki və hərbi təyinatlı mallar;
- humanitar və texniki yardım;
- hədiyyə və bəxşişlər;
- hərbi təyinatlı mallar;
- konsiqnasiya müqavilələri üzrə keçirilən mallar;
- xarici investisiyalı müəssisələrin nizamnamə fondu kimi gətirdiyi və öz istehsalı olaraq apardığı mallar;
- məlumat və proqram təminatı vasitələri;
- geriye qaytarılan mallar;
- şirkətin və müəssisələrin öz filialları və ya bölmələri arasında apardığı əməliyyatlar nəticəsində sərhəddən keçirilən mallar;
- ölkə limanlarında xarici ölkəyə məxsus gəmilərdən boşaldılan və ya Azərbaycana məxsus gəmilərin açıq dənizdə digər ölkəyə məxsus gəmilərdən əldə etdiyi balıq və digər dəniz məhsulları, dənizin dibindən çıxarılan minerallar;
- bunker yanacağı, ballast, ərzaq ehtiyatı və digər materiallar aşağıdakı hallarda nəzərə alınır:
 - Azərbaycan Respublikasının ərazisində xarici ölkəyə məxsus dəniz və çay gəmiləri, uçan aparatlara satıldıqda;
 - Azərbaycan Respublikasının ərazisində ölkənin dəniz və çay gəmiləri, uçan aparatlarının xarici ölkəyə məxsus dəniz və çay gəmiləri, uçan aparatlarından alındıqda və ya ölkə limanlarında xarici ölkəyə məxsus dəniz və çay gəmiləri, uçan aparatlarından boşaldıqda;
- poçtla və ya kuryer xidməti ilə göndərilən mallar (əgər malın həcmi və ya dəyəri qanunla müəyyən olunmuş həddən çox olarsa);
- işləyən qeyri-rezidentlər də daxil olmaqla, bütün kateqoriyalardan olan şəxslərin qanunla müəyyən edilmiş statistik müşahidə həddi normasından artıq keçirdiyi mallar;
- emal üçün və ya emal edildikdən sonra (hazır məhsul) keçirilən mallar;
- rüsumsuz ticarət mağazalarına göndərilən daxili mallar;
- təbii fəlakət və digər fəvqəladə vəziyyətlərin nəticələrini aradan qaldırmaq, qəza-xilas etmə tədbirlərini həyata keçirmək, o cümlədən zərərçəkmişlərə paylamaq və onlara yardım etmək məqsədilə keçirilən və sonradan qaytarılması nəzərdə tutulmayan mallar.

Aşağıdakı mallar gömrük statistikasına daxil edilmir:

- miqdarı və ya dəyəri statistik müşahidə həddini aşmayan mallar;
- ölkə ərazisindən tranzit keçən və ya ölkə ərazisində yalnız boşaldılıb yüklənən mallar;
- müvəqqəti aparılan və ya gətirilən mallar;

- monetar qızıl, tədavüldə olan milli və xarici valyuta (numizmatika məqsədləri üçün istifadə edilənlərdən başqa), qiymətli kağızlar;
- mülkiyyət hüquqları rezidentdən qeyri-rezidentə sərhədi keçirilmədən verilən qeyri-maliyyə aktivləri;
- kommersiya əməliyyatları predmeti olmayan mallar:
 - fiziki şəxslər tərəfindən şəxsi istifadə üçün keçirilən, miqdarı və dəyəri qanunla müəyyən olunmuş həddən çox olmayan mallar;
 - abunəçilərə göndərilən qəzet və jurnallar, digər dövri nəşrlər;
 - xarici dövlətlərin diplomatik və digər nümayəndəliklərinin (səfirlik, konsulluq, elmi təşkilatlar və ya hərbi bazalar), həmçinin ölkə ərazisində yerləşən beynəlxalq təşkilatların keçirdikləri mallar;
 - konkret müştərinin ehtiyacları üçün hazırlanmış proqram təminatı və ya identifikasiya oluna bilən istənilən tip orijinal əsər yazılmış məlumat daşıyıcıları;
- beynəlxalq daşımaları həyata keçirən nəqliyyat vasitələri;
- beynəlxalq daşımaları həyata keçirən nəqliyyat vasitələrinin normal istismarı üçün nəzərdə tutulan texniki təchizat vasitələri, yanacaq və digər mallar;
- nəqliyyat vasitəsi sərnişinlərinin və heyət üzvlərinin istifadəsi üçün nəzərdə tutulan ərzaq ehtiyatı və digər mallar;
- Azərbaycana məxsus və ya rezidentlər tərəfindən icarəyə götürülmüş gəmilər tərəfindən tutularaq və ya istehsal olunaraq ölkəyə gətirilən dəniz məhsulları;
- ölkənin gömrük sərhədlərindən kənarında yerləşən Azərbaycana məxsus və ya rezidentlər tərəfindən icarəyə götürülən nəqliyyat vasitələri üçün aparılan yanacaq və sürtkü materialları;
- texniki xidmət göstərməsi üçün sərhəddən keçirilən nəqliyyat vasitələri;
- təmir olunmaq üçün sərhəddən keçirilən nəqliyyat vasitələri;
- sərgi eksponatları;
- idman yarışları, tamaşalar və analoji tədbirlər üçün keçirilən mallar;
- girov əşyaları və öhdəliyi təmin edən digər vasitələr;
- mal nümunələri;
- rüsumsuz ticarət mağazalarına gətirilən xarici mallar;
- sərhəddən keçirilən malların daşınması üçün qablaşdırma materialları;
- əvvəllər hər hansı bir gömrük proseduru altında yerləşdirilərək gömrük statistikasına daxil edilən və sonradan ölkədən çıxarılmadan gömrük proseduru dəyişdirilən mallar.

Malların statistik dəyəri idxal və ya ixraca dair bağlanmış müqavilələrin qiymətləri əsasında, Mərkəzi Bankın gömrük bəyannaməsinin buraxıldığı günə müəyyən etdiyi məzənnə üzrə ABŞ dolları ilə müəyyən edilərək vahid qiymət bazisinə gətirilir.

İdxalın dəyərinin qiymətləndirilməsi malın gömrük bəyannaməsində göstərilmiş SİF baza qiymətlərinə gətirilmiş faktura (kontrakt) dəyəri üzrə aparılır. SİF- (dəyər, sığorta, fraxt)-malın satış şərtidir ki, buna görə malın qiymətinə onun dəyəri, malın sığorta edilməsi və nəqli üzrə xərclər daxil edilir.

İxracın dəyərinin qiymətləndirilməsi malların gömrük bəyannaməsində göstərilmiş FOB baza qiymətlərinə gətirilmiş faktura (kontrakt) dəyəri üzrə aparılır. FOB (bortda azad)-malın satılma şərtidir ki, buna görə malın qiymətinə onun dəyəri, malın çatdırılması və gəmi bortuna yüklənməsi üzrə xərclər daxil edilir.