



**Azərbaycan Respublikası
Dövlət Gömrük Komitəsi**

Azərbaycan Respublikası Xarici Ticarətinin Gömrük Statistikası

**Hesabat dövrü:
01.01.2023 – 31.05.2023**

(Məlumatlar hesabat dövründən sonrakı ayın 15-dək olan dövr ərzində hazırlanmışdır)

1) **Xarici ticarətin gömrük statistikasının əsas göstəriciləri**

Göstəricilər	Milyon ABŞ dolları ilə	Min ABŞ dolları ilə	İxrac və idxalın xüsusi çəkisi, faizlə
Xarici ticarət dövriyyəsi	22 953.07	22 953 073.98	100.00
o cümlədən:			
İxrac	16 114.33	16 114 332.67	70.21
İdxal	6 838.74	6 838 741.31	29.79
Xarici ticarət saldosu	9 275.59	9 275 591.36	-

2) **Büdcə daxilolmaları haqqında məlumat**

Gömrük ödənişləri	Məbləğ (min AZN)
Gömrük rüsumları üzrə	625 175.40
ƏDV üzrə	1 802 573.10
Aksizlər üzrə	79 541.20
Yol vergisi üzrə	20 291.10
Cəmi	2 527 580.80

3) Xarici ticarət iştirakçıları haqqında məlumat

Göstəricilər	Miqdarı (ədəd)
Xarici ölkələrin sayı	185
Xarici ticarət iştirakçılarının sayı <i>o cümlədən:</i>	37 365
- Fiziki şəxslər üzrə	29 595
- Hüquqi şəxslər üzrə <i>o cümlədən:</i>	7 770
- dövlət sektoru	212
- özəl sektor	7 558

4) Ticarət əməliyyatlarının həcmi – 22 953 073.98 min ABŞ dolları

o cümlədən:

4.1. İdxal əməliyyatları üzrə 6 838 741.31 min ABŞ dolları

İdxal olunan malların çeşidlərinin sayı – 6 857 ədəd

Göstəricilər	Məbləğ (min ABŞ dolları)	İdxalda xüsusi çəkisi (faiz)	Əlavələr
Sektorlar üzrə			
Dövlət sektoru	1 410 468.64	20.62	
Özəl sektor	4 691 417.30	68.60	
Fiziki şəxslər	736 855.37	10.78	
Ölkə qrupları üzrə			
MDB ölkələri	2 099 758.11	30.70	Əlavə 5
Aİ ölkələri	1 324 673.70	19.37	
Digər ölkələr	3 414 309.50	49.93	
İdxal əməliyyatlarının həcmnin:			Əlavə 1
- yüksək həddi	1 540 912.44 (may)	-	
- aşağı həddi	1 238 373.88 (fevral)	-	
- orta aylıq artım (+, -)	32 095.30	-	
Humanitar yük, təmənnasız kömək və texniki yardım	22 596.54	0.33	

4.2. İxrac əməliyyatları üzrə - 16 114 332.67* min ABŞ dolları

İxrac olunan malların çeşidlərinin sayı - 2 537 ədəd

Göstəricilər	Məbləğ (min ABŞ dolları)	İxracda xüsusi çəkisi (faiz)	Əlavələr
Sektorlar üzrə			
Dövlət sektoru	6 893 665.80	42.78	
Özəl sektor	9 145 244.72	56.75	
Fiziki şəxslər	75 422.15	0.47	
Ölkə qrupları üzrə			
MDB ölkələri	641 932.61	3.98	Əlavə 5
Aİ ölkələri	10 775 686.72	66.87	
Digər ölkələr	4 696 713.34	29.15	
İxrac əməliyyatlarının həcmnin:			Əlavə 1
- yüksək həddi	4 843 545.52 (aprel)	-	
- aşağı həddi	1 876 809.25 (yanvar)	-	
- orta aylıq artım (+, -)	413 094.25	-	
Qeyri-neft sektoru (2709-2715 mal mövqeləri istisna olmaqla) üzrə ixracın həcmi	1 465 801.51	9.10	
Humanitar yük, təmənnasız kömək və texniki yardım	14 565.99	0.09	

* - hesabat dövründə gömrük orqanlarında rəsmiləşdirilməsi başa çatdırılmış ixrac olunan xam neft, təbii qaz və elektrik enerjisinə dair məlumatlar nəzərə alınmışdır

4.3. Avtomobillərin idxalı haqqında məlumat

XİF MN uzrə malın kodu	Malın adı	Miqdarı (ədəd)	Statistik dəyəri (min ABŞ dolları)
	Cəmi idxal olunmuşdur <i>o cümlədən:</i>	40 264	611 967.91
8702	Sürücü daxil olmaqla 10 nəfər və ya daha çox adam daşımaq üçün nəzərdə tutulmuş mühərrikli nəqliyyat vasitələri	61	4 116.65
8703	Əsasən adam daşımaq üçün nəzərdə tutulmuş minik avtomobilləri və digər mühərrikli nəqliyyat vasitələri	37 394	549 138.25
	ondan:		
870340, 870350, 870360, 870370	daxili yanma mühərriklə yanaşı elektrik mühərriklə də hərəkətə gətirilən nəqliyyat vasitələri	5 884	125 575.06
870380	yalnız elektrik mühərriklə hərəkətə gətirilən nəqliyyat vasitələri	812	34 383.38
8704	Yük daşımaq üçün mühərrikli nəqliyyat vasitələri	2 633	39 490.25
8705	Xüsusi təyinatlı mühərrikli nəqliyyat vasitələri	176	19 222.76

5) Sövdələşmə xarakterləri üzrə malların keçirilməsi

Sövdələşmə xarakterinin kodu və adı	İxrac		İdxal	
	dəyəri (min ABŞ doll.)	ixraca nisbətən %-lə	dəyəri (min ABŞ doll.)	idxala nisbətən %-lə
01 – Milli valyuta ilə hesablaşma	53 340.03	0.33	1 502.08	0.02
Sərbəst dönərli valyuta (SDV) ilə hesablaşmalar, o cümlədən:	6 637 505.59	41.19	5 711 141.56	83.51
21 – SDV ilə hesablaşma (dövlət krediti və dövlət kreditinin ödənişindən başqa) üzrə malların keçirilməsi	6 637 505.59	41.19	5 710 534.25	83.50
23 – Dövlət krediti üzrə malların keçirilməsi	0.00	0.00	587.79	0.01
26 – Dövlət kreditinin ödənilməsi hesabına malların keçirilməsi	0.00	0.00	19.52	0.00
Klirinq üzrə hesablaşmalar	0.00	0.00	315.28	0.00
31 - Klirinq valyutası hesablaşmaları ilə malların keçirilməsi (dövlət krediti və dövlət kreditinin ödənilməsindən başqa)	0.00	0.00	283.11	0.00
36 – Dövlət kreditinin ödənişi hesabına malların keçirilməsi	0.00	0.00	32.17	0.00
Qapalı valyuta ilə hesablaşmalar, o cümlədən:	110 133.25	0.68	624 870.49	9.14
41 – Qapalı valyuta ilə hesablaşma (dövlət krediti və dövlət kreditinin ödənişindən başqa)	110 133.25	0.68	624 810.23	9.14
43 – Dövlət krediti üzrə malların keçirilməsi	0.00	0.00	60.26	0.00
Müəssisə və obyektlərin tikintisi haqqında saziş-öhdəlik hesabına malların keçirilməsi	461.42	0.00	111.68	0.00
72 – MDB ölkələri öhdəliyi hesabına malların keçirilməsi	461.42	0.00	107.72	0.00
78 – Kompensasiyalı öhdəliklər hesabına SDV ilə hesablaşmalar əsasında malların keçirilməsi	0.00	0.00	3.96	0.00
80 – Digərləri	9 312 892.38	57.80	500 800.22	7.33
Cəmi	16 114 332.67	100.00	6 838 741.31	100.00

6) Daşınan yüklər haqqında məlumat

İstiqamət və nəqliyyatın növü	Miqdarı (ton)	Əlavələr
- İxrac <i>o cümlədən:</i>	20 892 693.13	Əlavə 6
dəniz nəqliyyatı	30 484.56	
dəmir yolu nəqliyyatı	1 327 557.27	
avtomobil nəqliyyatı	772 680.33	
hava nəqliyyatı	38 079.05	
poçt göndərişi	4.18	
stasionar nəqliyyat vasitələri	18 723 280.76	
özü hərəkət edən vasitələr	606.98	
- İdxal <i>o cümlədən:</i>	5 314 636.19	
dəniz nəqliyyatı	1 102 221.84	
dəmir yolu nəqliyyatı	1 913 394.74	
avtomobil nəqliyyatı	1 329 594.83	
hava nəqliyyatı	4 315.92	
poçt göndərişi	137.36	
stasionar nəqliyyat vasitələri	942 655.25	
özü hərəkət edən vasitələr	22 316.25	
Cəmi	26 207 329.32	

7) Gömrük hüquqpozmalarına qarşı mübarizə haqqında məlumat

7.1. Aşkar edilmiş cinayət xarakterli faktlar – 787

o cümlədən:

Qaçqmalçılıq faktı	73
Narkotik vasitələrin, psixotrop maddələrin və ya onların prekursorlarının qanunsuz dövriyyəsi ilə əlaqədar faktlar	41
narkotik vasitələrin miqdarı (qram)	633 368.0820
psixotrop maddələrin miqdarı (qram)	3 866.2210
prekursorların miqdarı (qram)	40.68
Gömrük ödənişlərinin ödənilməsindən yayınma	8
Aksiz markası ilə markalanmalı olan malları belə marka olmadan idxal etmə	50
Digər cinayət xarakterli faktlar	665
Bu əməlləri törədən şəxslərin sayı	791

7.2. Aşkar edilmiş inzibati xəta faktları – 15 036

o cümlədən:

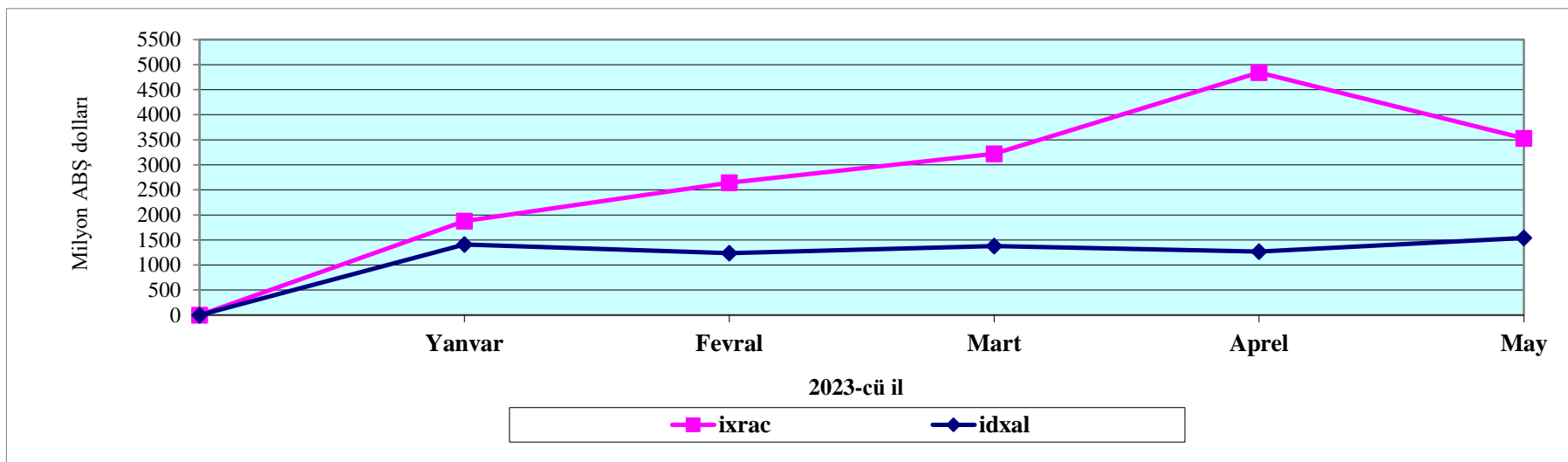
Kənar keçirmə	0
Gizli keçirmə	84
Bəyan etməmə	123
Malların, nəqliyyat vasitələrinin və onlara aid sənədlərin çatdırılmaması	13 314
Geri aparmama (gətirməmə)	61
Gömrük ödənişlərindən yayınma	89
Aksiz markasız idxal	0
Digər xətalər	1 430

Əlavə 1

İxrac və idxal əməliyyatlarının dinamikası

(min ABŞ dolları)

	Yanvar	Fevral	Mart	Aprel	May	İyun	İyul	Avqust	Sentyabr	Oktyabr	Noyabr	Dekabr	Cəmi
İxrac	1 876 809.25	2 643 483.04	3 221 308.62	4 843 545.52	3 529 186.24	-	-	-	-	-	-	-	16 114 332.67
İdxal	1 412 531.26	1 238 373.88	1 378 660.51	1 268 263.22	1 540 912.44	-	-	-	-	-	-	-	6 838 741.31
Saldo	464 277.99	1 405 109.17	1 842 648.11	3 575 282.30	1 988 273.80	-	-	-	-	-	-	-	9 275 591.37
Dövriyyə	3 289 340.50	3 881 856.92	4 599 969.13	6 111 808.75	5 070 098.68	-	-	-	-	-	-	-	22 953 073.98
İxracın aylıq artımı	-	766 673.80	577 825.58	1 622 236.90	-1 314 359.28	-	-	-	-	-	-	-	-
İdxalın aylıq artımı	-	-174 157.38	140 286.63	-110 397.29	272 649.22	-	-	-	-	-	-	-	-



Mal qrupları üzrə ixrac və idxal

Mal qrupunun kodu	Mal qrupunun adı	İxrac		İdxal	
		Min ABŞ dolları ilə	Ümumi ixraca nisbətən %-lə	Min ABŞ dolları ilə	Ümumi idxala nisbətən %-lə
A	B	1	2	3	4
	Cəmi	16 114 332.67	100.00	6 838 741.31	100.00
01	Diri heyvanlar	255.71	0.00	28 623.17	0.42
02	Ət və qida üçün yararlı ət əlavələri	1 446.94	0.01	33 159.94	0.48
03	Balıqlar və xərçəngkimilər, mollyusklar və digər su onurğasızları	736.72	0.00	12 356.33	0.18
04	Süd məhsulları; quş yumurtası; təbii bal, başqa yerdə adı çəkilməyən və təsnif olunmayan heyvan mənşəli ərzaq məhsulları	10 696.89	0.07	79 709.74	1.17
05	Başqa yerdə adı çəkilməyən və ya təsnif olunmayan heyvan mənşəli məhsullar	2 090.47	0.01	845.82	0.01
06	Canlı ağaclar və digər bitkilər; bitkilərin kökləri, soğanaqları və digər analogi hissələri; kəsilmiş çiçəklər və dekorativ bitkilər	244.03	0.00	19 694.04	0.29
07	Tərəvəz və bəzi yeməli meyvə-köklülər və kök yumruları	127 088.35	0.79	42 581.64	0.62
08	Yeməli meyvələr və qoz-fındıq; sitrus meyvələrinin qabıqları və ya qovun qabıqcıqları	114 879.63	0.71	70 762.89	1.03
09	Qəhvə, çay, mate və ya paraqvay çayı və ədviyyatlar	2 583.30	0.02	33 192.09	0.49
10	Dənli bitkilər	160.22	0.00	183 249.38	2.68
11	Unüyütmə-yarma sənayesi məhsulları; səməni; nişastalar; inulin; buğda kleykovinası	164.96	0.00	20 788.62	0.30
12	Yağlı toxum və bar; digər toxumlar, bar və taxıl; dərman bitkiləri və texniki məqsədlər üçün bitkilər; saman və yem	3 718.37	0.02	26 582.65	0.39
13	Təmizlənməmiş təbii şellak; kitrələr, qatranlar və digər bitki şirələri və ekstraktları	1 090.38	0.01	496.28	0.01
14	Toxuma (hörgü) məmulatlarının hazırlanması üçün bitki mənşəli materiallar; başqa yerdə adı çəkilməyən və ya təsnif olunmayan digər bitki mənşəli məhsullar	627.33	0.00	589.20	0.01
15	Heyvan və ya bitki mənşəli piylər və yağlar və onların parçalanması nəticəsində alınan məhsullar; hazır yeyinti piyləri; heyvan və ya bitki mənşəli mumlar	7 852.35	0.05	81 890.99	1.20
16	Ətdən, balıqdan və ya xərçəngkimilərdən, mollyusklardan və ya digər su onurğasızlarından alınan hazır məhsullar	404.95	0.00	17 989.45	0.26
17	Şəkər və şəkərdən hazırlanan qənnadı məmulatları	13 933.65	0.09	87 343.86	1.28

A	B	1	2	3	4
18	Kakao və ondan hazırlanan məhsullar	3 986.99	0.02	45 903.60	0.67
19	Taxıldan, undan, nişastadan və ya süddən alınan hazır məhsullar; un qənnadı məmulatları	4 461.87	0.03	70 206.32	1.03
20	Tərəvəzlərin, meyvələrin, qoz-fındığın və ya bitkilərin digər hissələrinin emal məhsulları	13 866.15	0.09	25 737.88	0.38
21	Müxtəlif ərzaq məhsulları	1 661.01	0.01	64 127.06	0.94
22	Alkoqollu və alkoqolsuz içkilər və sirkə	27 698.30	0.17	35 571.67	0.52
23	Yeyinti sənayesinin qalıqları və tullantıları; heyvanlar üçün hazır yemlər	4 934.01	0.03	46 591.44	0.68
24	Tütün və tütünün sənaye əvəzediciləri	4 549.56	0.03	45 078.24	0.66
25	Duz; kükürd; torpaq və daş; suvaq materialları, əhəng və sement	25 355.23	0.16	13 174.12	0.19
26	Filizlər, şlaklar və kül	10 395.66	0.06	117.01	0.00
27	Mineral yanacaq, neft və onların qovulma məhsulları; bitum tərkibli maddələr; mineral mumlar	14 986 378.09	93.00	952 414.57	13.93
28	Qeyri-üzvi kimya məhsulları; qiymətli metalların, nadir torpaq metallarının, radioaktiv elementlərin və ya izotopların qeyri-üzvi və ya üzvi birləşmələri	6 159.17	0.04	59 862.17	0.88
29	Üzvi kimyəvi birləşmələr	38 707.97	0.24	21 924.43	0.32
30	Əczaçılıq məhsulları	12 351.01	0.08	288 759.96	4.22
31	Gübrələr	30 823.09	0.19	30 825.70	0.45
32	Aşıləyıcı və boyayıcı ekstraktlar, tanninlər və onların törəmələri; boyaqlar, piqmentlər və digər boyayıcı maddələr; boyalar və laklar; zamazkalar və digər mastikalar; tipografıya boyaqları, mürəkkəblər, tuş	4 219.51	0.03	28 878.03	0.42
33	Efir yağları və rezinoidlər; ətriyyat, kosmetik və tualet vasitələri	4 870.36	0.03	97 055.37	1.42
34	Sabun, səthi-aktiv üzvi maddələr, yuyucu vasitələr, sürtkü materialları, süni və hazır mumlar, təmizləmə və cilalama üçün tərkiblər, şamlar və analogi məmulatlar, yapma üçün pasta, plastilin, «diş müalicəsi mumu»	698.25	0.00	61 523.75	0.90
35	Zülal tərkibli maddələr; modifikasiya olunmuş nişastalar; yapışqanlar; fermentlər	161.03	0.00	7 848.85	0.11
36	Partlayıcı maddələr; pirotexnika məmulatları; kibritlər; pirofor ərintilər; bəzi yanar maddələr	0.00	0.00	8 912.44	0.13
37	Foto və kino malları	0.00	0.00	2 927.38	0.04
38	Digər kimyəvi məhsullar	4 904.54	0.03	91 890.75	1.34
39	Plastmassa və onlardan hazırlanan məmulatlar	202 332.23	1.26	214 995.53	3.14
40	Kauçuk, rezin və onlardan hazırlanan məmulatlar	444.78	0.00	70 840.53	1.04
41	Emal olunmamış gön (təbii xəzdən başqa) və aşılənmiş dəri	3 385.46	0.02	286.51	0.00
42	Dəri məmulatları; sərraclıq-yəhər məmulatları və qoşqu ləvazimatları; yol ləvazimatları, qadın çantaları və analogi mallar; heyvanların bağırsaqlarından hazırlanan məmulatlar (barama fibroinindən olan liflər istisna olmaqla)	83.06	0.00	14 146.08	0.21
43	Təbii və süni xəz; ondan hazırlanan məmulatlar	0.14	0.00	47.54	0.00
44	Oduncaq və ondan hazırlanan məmulatlar; ağac kömürü	1 082.00	0.01	167 720.47	2.45
45	Mantar və ondan hazırlanan məmulatlar	0.00	0.00	535.76	0.01

A	B	1	2	3	4
46	Küləşdən, alfadan və digər materiallardan hörmə üçün hazırlanan məmulatlar; səbət məmulatları və hörülmüş məmulatlar	0.00	0.00	124.67	0.00
47	Oduncaqdan və ya digər lifli sellüloz materiallardan hazırlanan kütlə; regenerasiya edilən kağız və karton (makulatura və tullantılar)	0.06	0.00	409.70	0.01
48	Kağız və karton; kağız kütlədən, kağızdan və ya kartondan hazırlanan məmulatlar	919.05	0.01	106 061.21	1.55
49	Çap kitablar, qəzetlər, reproduksiyalar və poliqrafiya sənayesinin digər məmulatları; əlyazmalar, makinada yazılan mətnlər və planlar	642.68	0.00	6 399.36	0.09
50	İpək	1 057.76	0.01	33.73	0.00
51	Yun, zərif və ya qaba heyvan tükü; at tükündən iplik və parça	0.00	0.00	73.23	0.00
52	Pambıq	68 874.77	0.43	2 537.62	0.04
53	Digər bitki mənşəli toxuculuq lifləri; kağız iplik və kağız iplikdən parçalar	1.48	0.00	1 162.75	0.02
54	Kimyəvi saplar, kimyəvi toxuculuq materiallarından olan yastı və analoji saplar	485.32	0.00	20 497.69	0.30
55	Kimyəvi liflər	11.53	0.00	9 962.26	0.15
56	Pambıq (vata), keçə və ya fetr və toxunmamış materiallar; xüsusi iplik; ciyə (viş), kəndir, kanat və trosar və onlardan məmulatlar	107.93	0.00	20 242.35	0.30
57	Xalçalar və digər toxunma döşəmə örtükləri	29.97	0.00	8 863.18	0.13
58	Xüsusi parçalar; taftinqli (baftalı) toxuculuq materialları; krujevalar; qobelenlər; bəzək materialları; tikmələr	265.24	0.00	3 495.37	0.05
59	Həpəndürülmüş, üzüklü, təkrarlanmış toxuculuq materialları; texniki təyinatlı toxuculuq məmulatları	15.97	0.00	3 680.98	0.05
60	Maşınla və əllə toxunma trikotaj parçalar	211.48	0.00	19 001.29	0.28
61	Maşınla və ya əllə toxunmuş trikotaj geyim əşyaları və geyim ləvazimatları	520.85	0.00	77 573.69	1.13
62	Paltar və geyim ləvazimatları, maşınla və ya əllə toxunmuş trikotajdan başqa	978.00	0.01	61 076.58	0.89
63	Digər hazır toxuculuq məmulatları; dəstlər; işlənmiş geyimlər və toxuculuq məmulatları; cır-cındır	10 017.28	0.06	15 891.92	0.23
64	Ayaqqabılar, getrlər və analoji məmulatlar; onların hissələri	261.43	0.00	53 649.39	0.78
65	Baş geyimləri və onların hissələri	39.71	0.00	5 005.22	0.07
66	Çətirlər, gündən qoruyucu çətirlər, çəliklər, çəlik-oturacaqlar, qırmanc, minik atları üçün qamçılar və onların hissələri	0.28	0.00	500.18	0.01
67	Emal edilmiş lələk və pərgü və onlardan hazırlanmış məmulatlar; süni çiçəklər; insan saçından məmulatlar	0.26	0.00	1 240.39	0.02
68	Daş, gips, sement, asbest, slyuda və analoji materialdan məmulatlar	5 112.99	0.03	26 951.78	0.39
69	Keramika məmulatları	759.19	0.00	55 067.93	0.81
70	Şüşə və ondan hazırlanan məmulatlar	6 654.24	0.04	42 947.81	0.63
71	Təbii və ya yetişdirilmiş mirvari, qiymətli və ya azqiymətli daşlar, qiymətli metallar, üzərinə qiymətli metal çəkilmiş metallar və onlardan hazırlanan məmulatlar; bijuteriya; sikkələr	48 795.46	0.30	24 469.68	0.36
72	Qara metallar	21 582.07	0.13	182 719.77	2.67

A	B	1	2	3	4
73	Qara metallardan məmulatlar	24 089.57	0.15	213 117.22	3.12
74	Mis və ondan hazırlanan məmulatlar	10 842.58	0.07	12 314.34	0.18
75	Nikel və ondan hazırlanan məmulatlar	8.85	0.00	2 608.24	0.04
76	Alüminium və ondan hazırlanan məmulatlar	91 440.02	0.57	55 168.64	0.81
78	Qurğuşun və ondan hazırlanan məmulatlar	6 414.64	0.04	124.93	0.00
79	Sink və ondan hazırlanan məmulatlar	208.36	0.00	1 013.83	0.01
80	Qalay və ondan hazırlanan məmulatlar	0.00	0.00	165.06	0.00
81	Digər qiymətsiz metallar; metal keramikası; onlardan hazırlanan məmulatlar	5.54	0.00	90.34	0.00
82	Qiymətsiz metallardan alətlər, qurğular, bıçaq məmulatları, qaşıqlar və çəngəllər; onların qiymətsiz metallardan olan hissələri	760.80	0.00	20 429.98	0.30
83	Qiymətsiz metallardan hazırlanan digər məmulatlar	1 085.20	0.01	33 394.53	0.49
84	Nüvə reaktorları, qazanlar, avadanlıq və mexaniki qurğular; onların hissələri	37 919.98	0.24	711 717.91	10.41
85	Elektrik maşınları və avadanlıqları, onların hissələri; səsyazma və səsləndirmə aparaturası, televiziya təsvirlərinin və səslərinin yazılması və canlandırılması üçün aparatura, onların hissələri və ləvazimatları	16 031.61	0.10	502 005.89	7.34
86	Dəmiryol lokomotivləri və ya mühərrikli tramvay vaqonları, dəmiryol nəqliyyat vasitələri və onların hissələri; dəmiryol və ya tramvay xətləri üçün yol avadanlıqları və qurğuları, onların hissələri; mexaniki siqnal avadanlıqları	1 147.87	0.01	39 118.82	0.57
87	Yerüstü nəqliyyat vasitələri, dəmiryolu və tramvay nəqliyyat vasitələrindən başqa, və onların hissələri və ləvazimatları	58 458.88	0.36	766 951.25	11.21
89	Gəmilər, qayıqlar və üzən konstruksiyalar	722.65	0.00	5 373.03	0.08
90	Optik, fotoqrafik, kinematoqrafiya, ölçü, nəzarət, ən dəqiq, tibbi və ya cərrahiyyə alətləri və aparatları; onların hissələri və ləvazimatları	10 818.61	0.07	104 785.60	1.53
91	Bütün növ saatlar və onların hissələri	358.37	0.00	8 347.53	0.12
92	Musiqi alətləri; onların hissələri və ləvazimatları	5.86	0.00	684.66	0.01
94	Mebel; yataq ləvazimatları, döşəklər, döşək əsasları, divan yastıqları və analoji doldurulma mebel ləvazimatları; lampalar və işıqlandırıcı avadanlıqlar; işıq tablo və lövhələri, analoji məmulatlar; yığma tikinti konstruksiyaları	2 244.86	0.01	89 660.28	1.31
95	Oyuncaqlar, oyunlar və idman inventarı; onların hissələri və ləvazimatları	136.24	0.00	19 508.79	0.29
96	Müxtəlif hazır məmulatlar	1 084.13	0.01	31 922.10	0.47
97	İncəsənət əsərləri, kolleksiya əşyaları və antikvariat	66.04	0.00	222.95	0.00

Əlavə 3

İxracda əsas mallar *

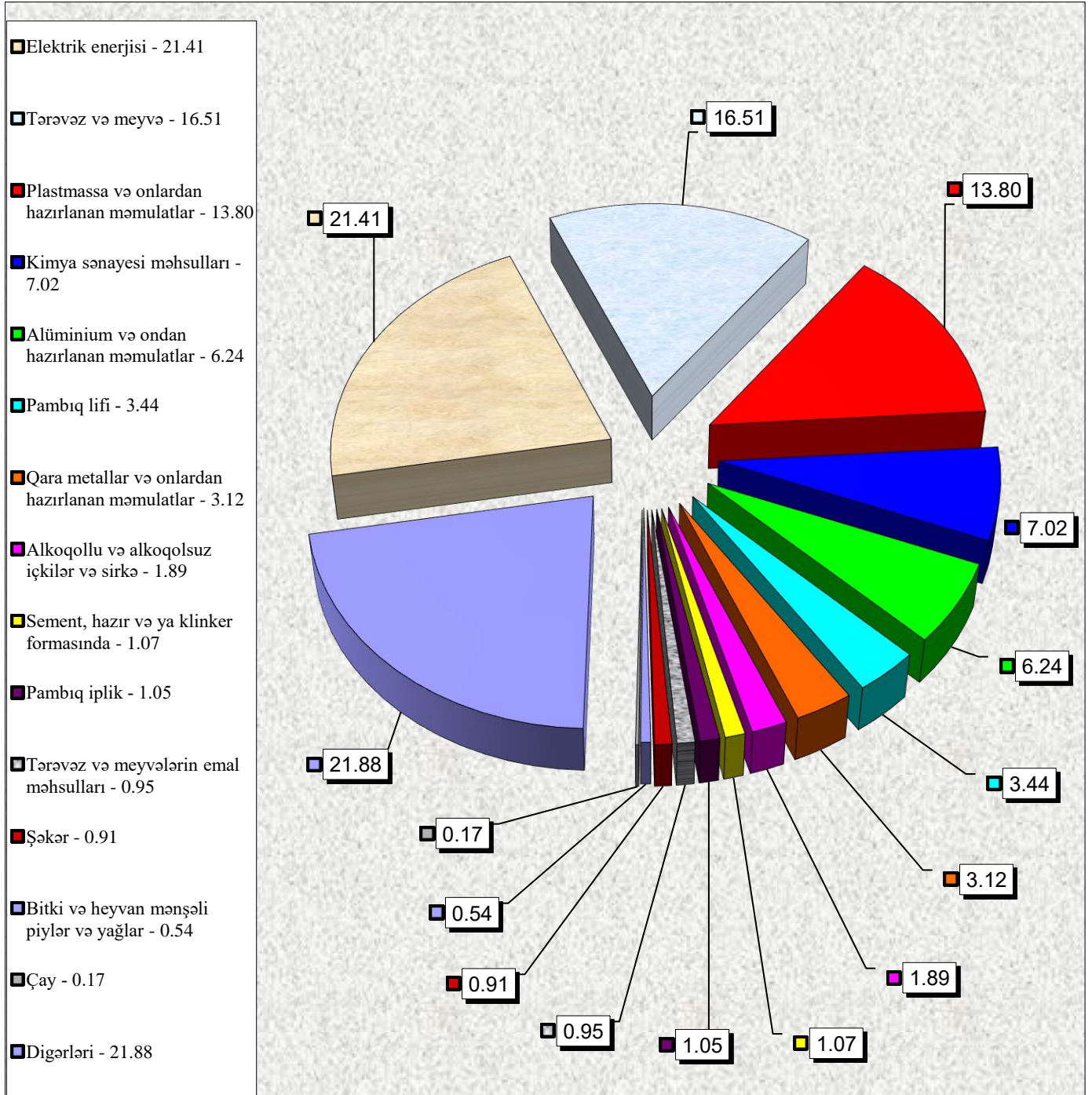
(min ABŞ dolları)

№	XİF MN üzrə malın kodu	Malın adı	2023-cü ilin ilk 5 ayı		2023-cü ilin ilk 5 ayının ixracına nisbətən, %-lə	2023-cü ilin ilk 5 ayının qeyri-neft sektoru üzrə ixracına nisbətən, %-lə
			Miqdar	Statistik dəyər		
		İxrac - cəmi	-	16 114 332.67	100.00	-
I.	2709-2715	Neft-qaz sektoruna daxil olan mallar üzrə	-	14 648 531.16	90.90	-
	270900	Bitumlu süxurlardan alınmış xam neft və xam neft məhsulları, ton	11 752 575.69	7 220 253.42	44.81	-
	2710	Xam məhsullardan başqa, bitumlu süxurlardan alınmış neft və neft məhsulları; tərkibində neft və ya neft məhsullarının miqdarı 70 kütlə % və ya daha çox olan məhsullar, ton	479 451.03	284 470.39	1.76	-
	271121	Təbii qaz, qaz halında, min kub metr	9 362 793.62	7 103 082.74	44.08	-
	27131	Neft koksu, ton	126 218.91	39 904.31	0.25	-
	271320	Neft bitumu, ton	1 176.00	321.22	0.00	-
		Digərləri	-	499.08	0.00	-
II.		Neft-qaz sektoruna daxil olmayan mallar üzrə	-	1 465 801.51	9.10	100.00
	07-08	Tərəvəz və meyvə, ton	238 893.01	241 967.98	1.50	16.51
		ondan:				
	0701	Kartof, ton	52 838.92	23 381.37	0.15	1.60
	0702	Tomat, ton	78 075.73	91 472.24	0.57	6.24
	0802 2	Məşə fındığı, ton	11 080.09	54 637.68	0.34	3.73
	0808 10	Alma, ton	32 281.91	20 904.82	0.13	1.43
	0810 70	Xurma, ton	20 261.14	14 750.09	0.09	1.01
	0810907501	Nar, ton	6 208.39	8 081.44	0.05	0.55

№	XİF MN üzrə malın kodu	Malın adı	2023-cü ilin ilk 5 ayı		2023-cü ilin ilk 5 ayının ixracına nisbətən, %-lə	2023-cü ilin ilk 5 ayının qeyri-neft sektoru üzrə ixracına nisbətən, %-lə
			Miqdar	Statistik dəyər		
	0902	Çay, ton	279.08	2 506.38	0.02	0.17
	15	Bitki və heyvan mənşəli piylər və yağlar, ton	4 241.76	7 852.35	0.05	0.54
	1701	Şəkər, ton	18 581.27	13 340.61	0.08	0.91
	20	Tərəvəz və meyvələrin emal məhsulları, ton	10 573.59	13 866.15	0.09	0.95
	22	Alkoqollu və alkoqolsuz içkilər və sirkə, min ABŞ dolları	-	27 698.30	0.17	1.89
	2523	Sement, hazır və ya klinker formasında, ton	282 006.72	15 674.00	0.10	1.07
	2716	Elektrik enerjisi, min kVt/saat	2 808 782.49	313 898.46	1.95	21.41
	28-38	Kimya sənayesi məhsulları, ton	300 935.72	102 894.94	0.64	7.02
		ondan:				
	2905 11	metanol (metil spirti), ton	169 196.35	37 806.47	0.23	2.58
	3102	azot gübrəsi, ton	104 722.46	30 396.46	0.19	2.07
	39	Plastmassa və onlardan hazırlanan məmulatlar, ton	225 150.53	202 332.23	1.26	13.80
		ondan:				
	3901	polietilen, ilkin formalarda, ton	66 488.46	68 621.64	0.43	4.68
	390210	polipropilen, ilkin formalarda, ton	53 677.20	57 235.38	0.36	3.90
	390230	propilenin sopolimerləri, ilkin formalarda, ton	26 929.75	35 058.73	0.22	2.39
	5201-5203	Pambıq lifi, ton	27 120.95	50 441.39	0.31	3.44
	5204-5207	Pambıq iplik, ton	5 120.42	15 324.67	0.10	1.05
	72-73	Qara metallar və onlardan hazırlanan məmulatlar, ton	46 959.43	45 671.63	0.28	3.12
	76	Alüminium və ondan hazırlanan məmulatlar, ton	34 111.92	91 440.02	0.57	6.24
		Digərləri	-	320 892.38	1.98	21.88

* hesabat dövründə gömrük orqanlarında rəsmiləşdirilməsi başa çatdırılmış ixrac olunan xam neft, təbii qaz və elektrik enerjisinə dair məlumatlar nəzərə alınmışdır.

Əlavə 3-də göstərilmiş qeyri-neft məhsullarının ixracında əsas malların faizlə xüsusi çəkisi

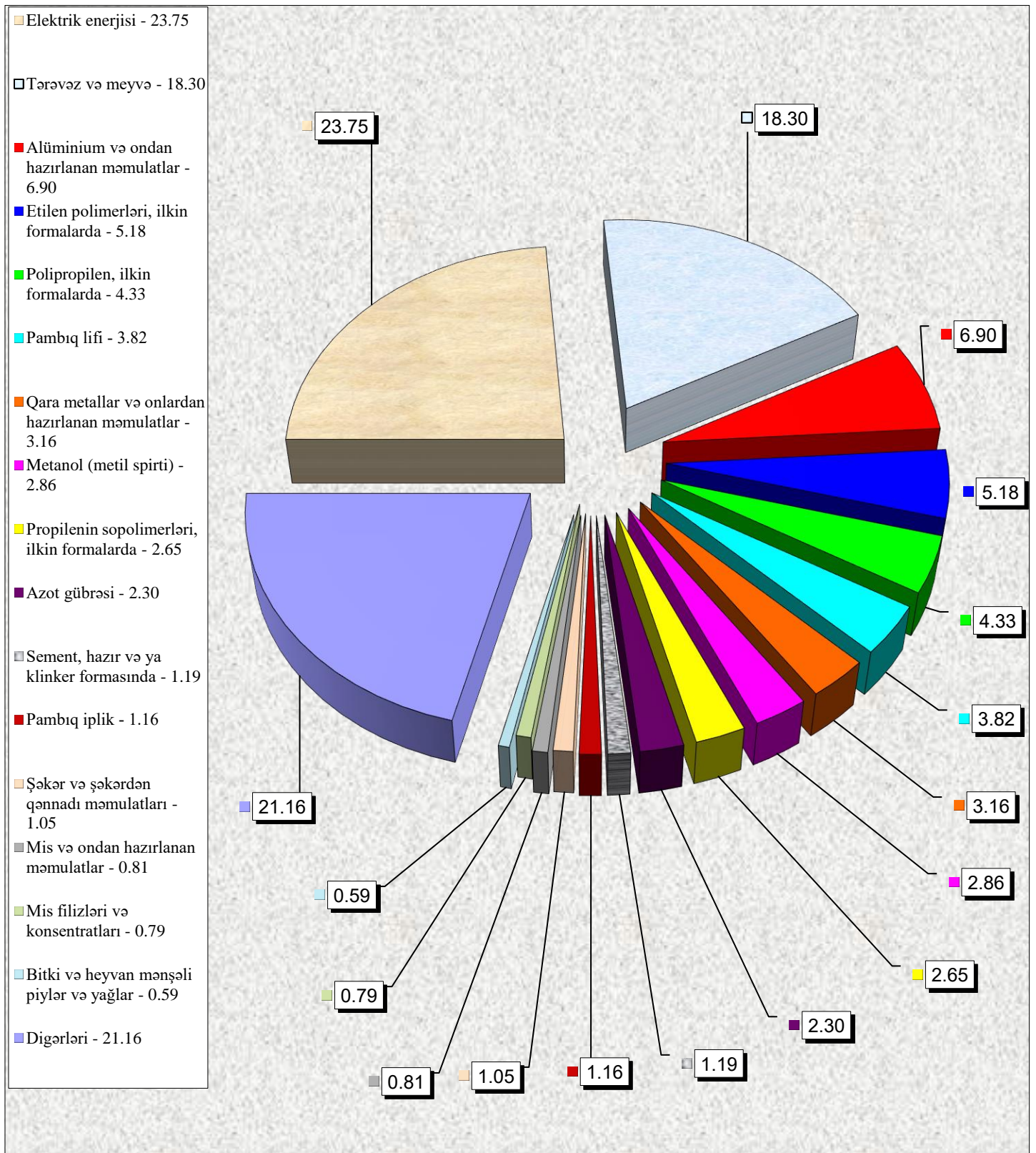


Əlavə 3.1

Azərbaycan mənşəli qeyri-neft məhsullarının ixracı

XİF MN üzrə malın kodu	Malın adı	Miqdar	Statistik dəyər (min ABŞ dolları)	Xüsusi çəki (faiz)
	CƏMİ		1 321 940.89	100.00
07-08	Tərəvəz və meyvə, ton	238 866.28	241 935.19	18.30
15	Bitki və heyvan mənşəli piylər və yağlar, ton	4 240.36	7 835.55	0.59
17	Şəkər və şəkərdən qənnadı məmulatları, ton	18 935.54	13 933.65	1.05
2523	Sement, hazır və ya klinker formasında, ton	282 006.72	15 674.00	1.19
2603	Mis filizləri və konsentratları, ton	8 464.14	10 384.50	0.79
2716	Elektrik enerjisi, 1000 kVt/saat	2 808 782.49	313 898.46	23.75
290511	Metanol (metil spirti), ton	169 196.35	37 806.47	2.86
3102	Azot gübrəsi, ton	104 722.46	30 396.46	2.30
3901	Etilen polimerləri, ilkin formalarda, ton	66 408.43	68 487.59	5.18
390210	Polipropilen, ilkin formalarda, ton	53 677.20	57 235.38	4.33
390230	Propilenin sopolimerləri, ilkin formalarda, ton	26 929.75	35 058.73	2.65
5201-5203	Pambıq lifi, ton	27 120.95	50 441.39	3.82
5204-5207	Pambıq iplik, ton	5 120.42	15 324.67	1.16
72-73	Qara metallar və onlardan hazırlanan məmulatlar, ton	45 056.13	41 743.41	3.16
74	Mis və ondan hazırlanan məmulatlar, ton	1 618.27	10 761.96	0.81
76	Alüminium və ondan hazırlanan məmulatlar, ton	34 094.81	91 266.46	6.90
	Digərləri	-	279 757.00	21.16

Əlavə 3.1-də göstərilmiş Azərbaycan mənşəli qeyri-neft məhsullarının ixracında əsas malların faizlə xüsusi çəkisi



Əlavə 3.2

Xam neftin ixrac olunduğu ölkələr *

(min ABŞ dolları)

XİF MN üzrə malın kodu	Malın adı	Ölkələr	Miqdar (ton)	Statistik dəyər
2709 00	Bitumlu süxurlardan alınmış xam neft və xam neft məhsulları	Cəmi	11 752 575.69	7 220 253.42
		İtaliya	4 595 738.70	2 840 446.67
		İspaniya	1 017 351.02	644 665.26
		İsrail	1 021 518.33	631 333.05
		Hindistan	1 027 221.27	610 361.61
		Türkiyə	787 854.48	459 921.20
		Çexiya	608 555.83	381 844.90
		Almaniya	572 190.47	354 363.11
		İrlandiya	453 801.98	263 612.67
		Yunanıstan	299 869.30	190 160.53
		Rumıniya	259 747.26	163 564.63
		Avstriya	266 568.71	152 155.74
		Xorvatiya	180 679.36	110 952.22
		İndoneziya	134 153.29	88 665.69
		Sinqapur	138 338.45	87 786.40
		Vyetnam	138 516.86	85 115.06
		Fransa	108 829.65	66 307.70
		Portuqaliya	92 952.72	62 898.43
		Tailand	48 688.02	26 098.53

* - hesabat dövründə gömrük orqanlarında rəsmiləşdirilməsi başa çatdırılmış ixrac olunan xam neftə dair məlumatlar nəzərə alınmışdır

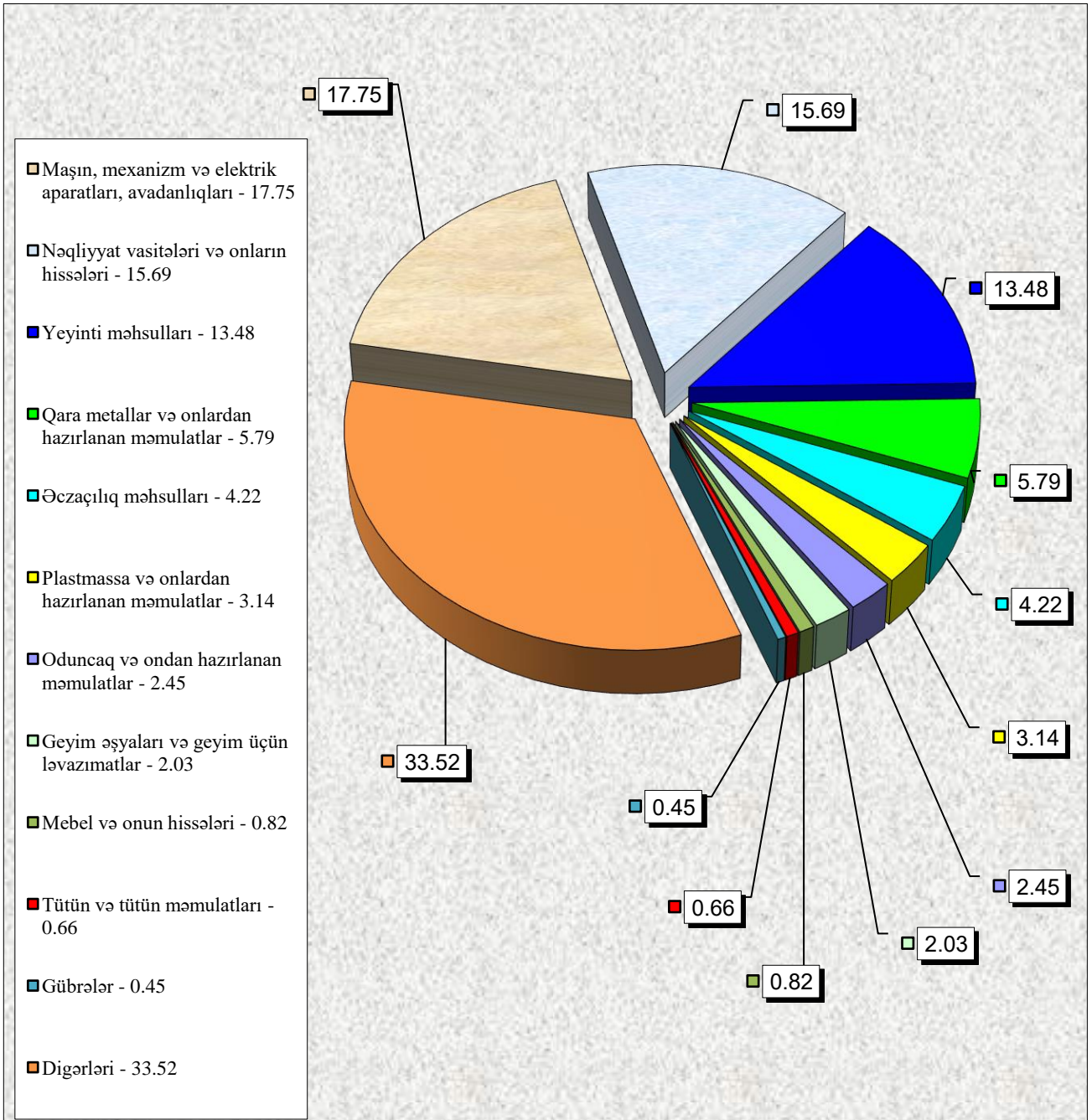
Əlavə 4

İdxalda əsas mallar

(min ABŞ dolları)

XİF MN üzrə malın kodu	Malın adı	2023-cü ilin ilk 5 ayı		2023-cü ilin ilk 5 ayının idxalına nisbətən, %-lə
		Miqdar	Statistik dəyər	
	İdxal - cəmi	-	6 838 741.31	100.00
02-04, 07-11, 1201-1208, 15-22	Yeyinti məhsulları, min ABŞ dolları	-	921 969.26	13.48
	ondan:			
02	Ət, ton	17 994.30	33 159.94	0.48
0401-0402	Süd və qaymaq, ton	4 988.54	10 726.27	0.16
0405	Kərə yağı və süddən hazırlanmış digər yağlar, ton	7 484.43	41 310.07	0.60
07-08	Tərəvəz və meyvə, ton	179 944.47	113 344.53	1.66
0902	Çay, ton	5 374.36	28 733.70	0.42
1001	Buğda, ton	450 152.65	134 904.04	1.97
1005	Qarğıdalı, ton	46 832.00	15 541.55	0.23
1006	Düyü, ton	33 184.39	29 768.94	0.44
15	Bitki və heyvan mənşəli piylər və yağlar, ton	59 397.15	81 890.99	1.20
24	Tütün və tütün məmulatları, min ABŞ dolları	-	45 078.24	0.66
30	Əczaçılıq məhsulları, ton	13 759.46	288 759.96	4.22
31	Gübrələr, ton	45 910.91	30 825.70	0.45
39	Plastmassa və onlardan hazırlanan məmulatlar, ton	117 475.41	214 995.53	3.14
44	Oduncaq və ondan hazırlanan məmulatlar, min ABŞ dolları	-	167 720.47	2.45
61-62	Geyim əşyaları və geyim üçün ləvazimatlar, min ABŞ dolları	-	138 650.26	2.03
72-73	Qara metallar və onlardan hazırlanan məmulatlar, ton	342 948.88	395 837.00	5.79
84-85	Maşın, mexanizm, elektrik aparatları, avadanlıqlar və onların hissələri, min ABŞ dolları	-	1 213 723.80	17.75
86-89	Nəqliyyat vasitələri və onların hissələri, min ABŞ dolları	-	1 072 895.08	15.69
9401-9403	Mebel və onun hissələri, min ABŞ dolları	-	56 038.56	0.82
	Digərləri	-	2 292 247.45	33.52

Əlavə 4-də göstərilmiş idxal əməliyyatlarında əsas malların xüsusi çəkisi, faizlə



Əlavə 5

Ölkələr üzrə ixrac və idxal

Ölkələrin adı	İxrac		İdxal	
	Min ABŞ dolları ilə	Ümumi ixraca nisbətən %-lə	Min ABŞ dolları ilə	Ümumi idxala nisbətən %-lə
A	1	2	3	4
Cəmi	16 114 332.67	100.00	6 838 741.31	100.00
o cümlədən:				
MDB ölkələri üzrə cəmi	641 932.61	3.98	2 099 758.11	30.70
Belarus	12 886.76	0.08	129 744.45	1.90
Qazaxıstan	49 767.18	0.31	144 412.62	2.11
Qırğızıstan	11 566.88	0.07	2 022.60	0.03
Moldova	2 791.75	0.02	2 110.32	0.03
Özbəkistan	19 743.11	0.12	46 553.21	0.68
Rusiya	470 147.19	2.92	1 319 415.32	19.29
Tacikistan	1 309.15	0.01	40.46	0.00
Türkmənistan	38 324.14	0.24	354 423.69	5.18
Ukrayna	35 396.45	0.22	101 035.44	1.48
Avropa İttifaqı ölkələri üzrə cəmi	10 775 686.72	66.87	1 324 673.70	19.37
Almaniya	370 566.43	2.30	408 360.39	5.97
Avstriya	152 622.77	0.95	31 769.16	0.46
Belçika	18 533.80	0.12	31 788.51	0.46
Bolqarıstan	124 230.58	0.77	11 828.21	0.17
Çexiya	382 194.37	2.37	36 180.64	0.53
Danimarka	7.70	0.00	16 481.66	0.24
Estoniya	2 306.49	0.01	2 157.35	0.03
Finlandiya	171.66	0.00	9 933.74	0.15
Fransa	73 829.28	0.46	265 346.77	3.88
Xorvatiya	110 965.38	0.69	2 668.10	0.04
İrlandiya	264 050.45	1.64	12 957.84	0.19
İspaniya	652 242.23	4.05	35 998.41	0.53

A	1	2	3	4
İsveç	729.57	0.00	26 351.58	0.39
İtaliya	7 418 262.97	46.04	178 458.57	2.61
Kıpr	12 571.63	0.08	312.82	0.00
Latviya	6 057.11	0.04	8 995.20	0.13
Litva	664.94	0.00	11 758.54	0.17
Lüksemburq	19 320.47	0.12	1 808.98	0.03
Macarıstan	1 000.10	0.01	19 151.89	0.28
Malta	32 625.00	0.20	26.41	0.00
Niderland	11 893.06	0.07	54 053.66	0.79
Polşa	7 342.59	0.05	65 575.95	0.96
Portuqaliya	62 903.86	0.39	5 149.14	0.08
Rumıniya	353 486.08	2.19	30 506.33	0.45
Slovakiya	51.95	0.00	33 688.03	0.49
Sloveniya	3 355.59	0.02	16 361.77	0.24
Yunanıstan	693 700.63	4.30	7 004.05	0.10
Dıgər ölkələr üzrə cəmi	4 696 713.34	29.15	3 414 309.50	49.93
Albaniya	104.68	0.00	251.19	0.00
Amerika Birləşmiş Ştatları	3 973.26	0.02	188 634.83	2.76
Amerika Samoası	0.00	0.00	23.00	0.00
Andorra	0.00	0.00	0.30	0.00
Anqilya (Britaniya)	0.00	0.00	0.56	0.00
Anqola	110.46	0.00	623.94	0.01
Argentina	0.00	0.00	13 896.74	0.20
Aruba	17.29	0.00	0.00	0.00
Avstraliya	436.70	0.00	7 679.13	0.11
Banqladəş	0.00	0.00	8 931.79	0.13
Barbados	0.00	0.00	0.86	0.00
Bəhreyn	219.28	0.00	72.89	0.00
Birləşmiş Ərəb Əmirlikləri	23 521.58	0.15	13 590.11	0.20
Tanzaniya	0.00	0.00	556.07	0.01
Boliviya	0.00	0.00	175.86	0.00
Bosniya və Herseqovina	0.00	0.00	928.57	0.01
Böyük Britaniya	8 956.16	0.06	119 286.59	1.74
Braziliya	122.31	0.00	77 885.13	1.14

A	1	2	3	4
Bruney-Darüssalam	36.62	0.00	0.72	0.00
Burkina-Faso	0.00	0.00	144.90	0.00
Burundi	0.00	0.00	4.39	0.00
Cəbəli-Tariq	0.00	0.00	0.04	0.00
Cənubi Afrika Respublikası	152.95	0.00	1 451.01	0.02
Çili	0.73	0.00	2 114.09	0.03
Çin	48 640.74	0.30	1 003 660.32	14.68
Çinin xüs. inz. r-nu Honkonq	1 443.96	0.01	761.60	0.01
Çinin xüs. inz. r-nu Aomin (Makao)	0.00	0.00	6.90	0.00
Dominika	0.00	0.00	6.97	0.00
Dominikan Respublikası	41.76	0.00	153.43	0.00
Ekvador	0.00	0.00	18 305.31	0.27
Ekvatorial Qvineya	0.00	0.00	0.12	0.00
Eritreya	0.00	0.00	8.99	0.00
Əfqanıstan	156.08	0.00	14.34	0.00
Əlcəzair	292.78	0.00	258.04	0.00
Färer adaları	0.00	0.00	120.67	0.00
Filippinlər	0.00	0.00	1 897.76	0.03
Fransa Polineziyası	0.00	0.00	76.63	0.00
Fransa Qvianası	0.00	0.00	6.25	0.00
Gürcüstan	359 461.52	2.23	37 349.11	0.55
Haiti	0.00	0.00	9.72	0.00
Hernsi adası	0.00	0.00	0.21	0.00
Həbəşistan	0.00	0.00	53.81	0.00
Hindistan	612 093.05	3.80	88 694.32	1.30
Honduras	0.00	0.00	4.61	0.00
İndoneziya	89 120.32	0.55	42 956.22	0.63
İordaniya	460.00	0.00	2 502.43	0.04
İraq	7 555.31	0.05	55.63	0.00
İran İslam Respublikası	7 558.30	0.05	205 053.96	3.00
İslandiya	0.00	0.00	973.41	0.01
İsrail	635 183.70	3.94	9 066.62	0.13
İsveçrə	52 983.29	0.33	28 630.87	0.42
Fələstin	46.87	0.00	67.88	0.00

A	1	2	3	4
Kamboca	0.00	0.00	1 886.99	0.03
Kamerun	14.06	0.00	35.03	0.00
Kanada	787.10	0.00	9 103.09	0.13
Kayman adaları	5.52	0.00	0.00	0.00
Şimali Makedoniya Respublikası	0.00	0.00	271.76	0.00
Keniya	0.00	0.00	1 438.22	0.02
Kolumbiya	33.88	0.00	709.42	0.01
Konqo (Kinşasa)	0.00	0.00	0.23	0.00
Koreya (KXDR)	0.00	0.00	1.02	0.00
Koreya Respublikası	228.47	0.00	152 941.15	2.24
Kosta-Rika	0.00	0.00	1 031.76	0.02
Kot-divuar	0.06	0.00	223.45	0.00
Kuba	0.00	0.00	226.26	0.00
Kuk adaları (Yeni Zelanda)	0.00	0.00	0.22	0.00
Kurasao	0.00	0.00	124.98	0.00
Küveyt	64.22	0.00	197.03	0.00
Qabon	27.13	0.00	0.00	0.00
Qana	22.64	0.00	2.63	0.00
Qayana	3.97	0.00	0.19	0.00
Qəmər adaları	0.00	0.00	14.44	0.00
Qərbi Sahara	0.00	0.00	0.25	0.00
Qətər	1 542.63	0.01	2 062.17	0.03
Qrenada	0.60	0.00	0.00	0.00
Qrenlandiya	0.00	0.00	42.14	0.00
Quam (ABŞ)	0.00	0.00	16.81	0.00
Qvatemala	0.00	0.00	283.02	0.00
Laos (LXDR)	0.00	0.00	77.14	0.00
Lesoto	0.00	0.00	0.10	0.00
Lixtenşteyn	0.00	0.00	81.80	0.00
Livan	456.64	0.00	211.99	0.00
Liviya	19 339.98	0.12	0.31	0.00
Madaqaskar	0.00	0.00	178.09	0.00
Malavi	0.00	0.00	228.24	0.00
Malayziya	357.98	0.00	20 512.08	0.30

A	1	2	3	4
Maldiv adaları	0.00	0.00	5.50	0.00
Mali	29.27	0.00	0.00	0.00
Marşal adaları	340.00	0.00	0.00	0.00
Mavriki	0.00	0.00	28.48	0.00
Mavritaniya	0.00	0.00	126.21	0.00
Meksika	176.54	0.00	18 897.45	0.28
Men adası	18.07	0.00	0.00	0.00
Mərakeş	0.17	0.00	2 543.52	0.04
Mərkəzi Afrika Respublikası	0.00	0.00	0.11	0.00
Mikroneziya	0.00	0.00	0.16	0.00
Misir	292.82	0.00	4 682.75	0.07
Monako	0.00	0.00	10.73	0.00
Monqolustan	123.65	0.00	0.00	0.00
Monteneqro	0.00	0.00	80.87	0.00
Mozambik	0.00	0.00	3.51	0.00
Myanma	57.50	0.00	1 248.40	0.02
Namibiya	0.00	0.00	3.13	0.00
Nauru	0.00	0.00	0.20	0.00
Nepal	0.00	0.00	0.54	0.00
Niger	0.00	0.00	5.05	0.00
Nigeriya	276.54	0.00	4.89	0.00
Nikaraqua	0.00	0.00	3.45	0.00
Niue (Yeni Zeland)	0.00	0.00	0.34	0.00
Norveç	612.61	0.00	14 330.51	0.21
Oman	292.57	0.00	84.38	0.00
Pakistan	1 014.38	0.01	10 984.98	0.16
Panama	430.00	0.00	2.16	0.00
Paraqvay	0.00	0.00	212.31	0.00
Peru	87.93	0.00	1 285.65	0.02
Puerto-Riko (ABŞ)	0.00	0.00	339.18	0.00
Ruanda	0.00	0.00	9.64	0.00
Salvador	0.00	0.00	3.52	0.00
San-Marino	86.81	0.00	148.64	0.00
Seneqal	45.04	0.00	0.00	0.00

A	1	2	3	4
Serbiya	35.96	0.00	5 153.95	0.08
Səudiyyə Ərəbistanı	2 017.78	0.01	9 900.26	0.14
Sinqapur	87 843.63	0.55	6 063.77	0.09
Sen-Marten (Niderland)	0.00	0.00	0.07	0.00
Sudan	0.00	0.00	0.17	0.00
Surinam	0.00	0.00	2.16	0.00
Suriya Ərəb Respublikası	0.00	0.00	56.82	0.00
Syerra-Leone	0.00	0.00	0.49	0.00
Şri-Lanka	0.91	0.00	25 433.64	0.37
Tailand	26 117.46	0.16	22 433.04	0.33
Tayvan (Çinin əyaləti)	149.18	0.00	10 648.29	0.16
Tokelau (Yeni Zelandə)	0.00	0.00	0.23	0.00
Tonqa	0.00	0.00	6.39	0.00
Trinidad və Tobaqo	5.86	0.00	23.73	0.00
Tunis	0.00	0.00	3 153.35	0.05
Türkiyə	2 605 934.45	16.17	964 363.62	14.10
Uqanda	17.14	0.00	8.88	0.00
Uruqvay	0.00	0.00	6 745.33	0.10
Vanuatu	0.00	0.00	0.50	0.00
Venesuela	0.00	0.00	1.86	0.00
Virgin adaları (ABŞ)	0.00	0.00	8.07	0.00
Virgin adaları (Britaniya)	0.00	0.00	0.79	0.00
Vyetnam	85 150.87	0.53	56 716.48	0.83
Yamayka	0.00	0.00	0.89	0.00
Yaponiya	7 784.54	0.05	160 462.53	2.35
Yeni Zelandə	20.59	0.00	18 593.05	0.27
Yəmən	1 432.91	0.01	0.00	0.00
Zambiya	0.00	0.00	0.14	0.00
Zimbabve	0.00	0.00	633.88	0.01
Təyin olunmayıb	743.63	0.00	0.00	0.00

Əlavə 5.1

Ticarət dövriyyəsində əsas ölkələr

Ölkələrin adı	Min ABŞ dolları	Ümumi dövriyyəyə nisbətən %-lə
Cəmi	22 953 073.98	100.00
o cümlədən:		
İtaliya	7 596 721.54	33.10
Türkiyə	3 570 298.06	15.55
Rusiya	1 789 562.51	7.80
Çin	1 052 301.06	4.58
Almaniya	778 926.82	3.39
Hindistan	700 787.37	3.05
Yunanıstan	700 704.68	3.05
İspaniya	688 240.63	3.00
İsrail	644 250.32	2.81
Çexiya	418 375.01	1.82
Gürcüstan	396 810.63	1.73
Türkmənistan	392 747.82	1.71
Rumıniya	383 992.41	1.67
Fransa	339 176.06	1.48
İrlandiya	277 008.29	1.21
Digər ölkələr	3 223 170.76	14.05

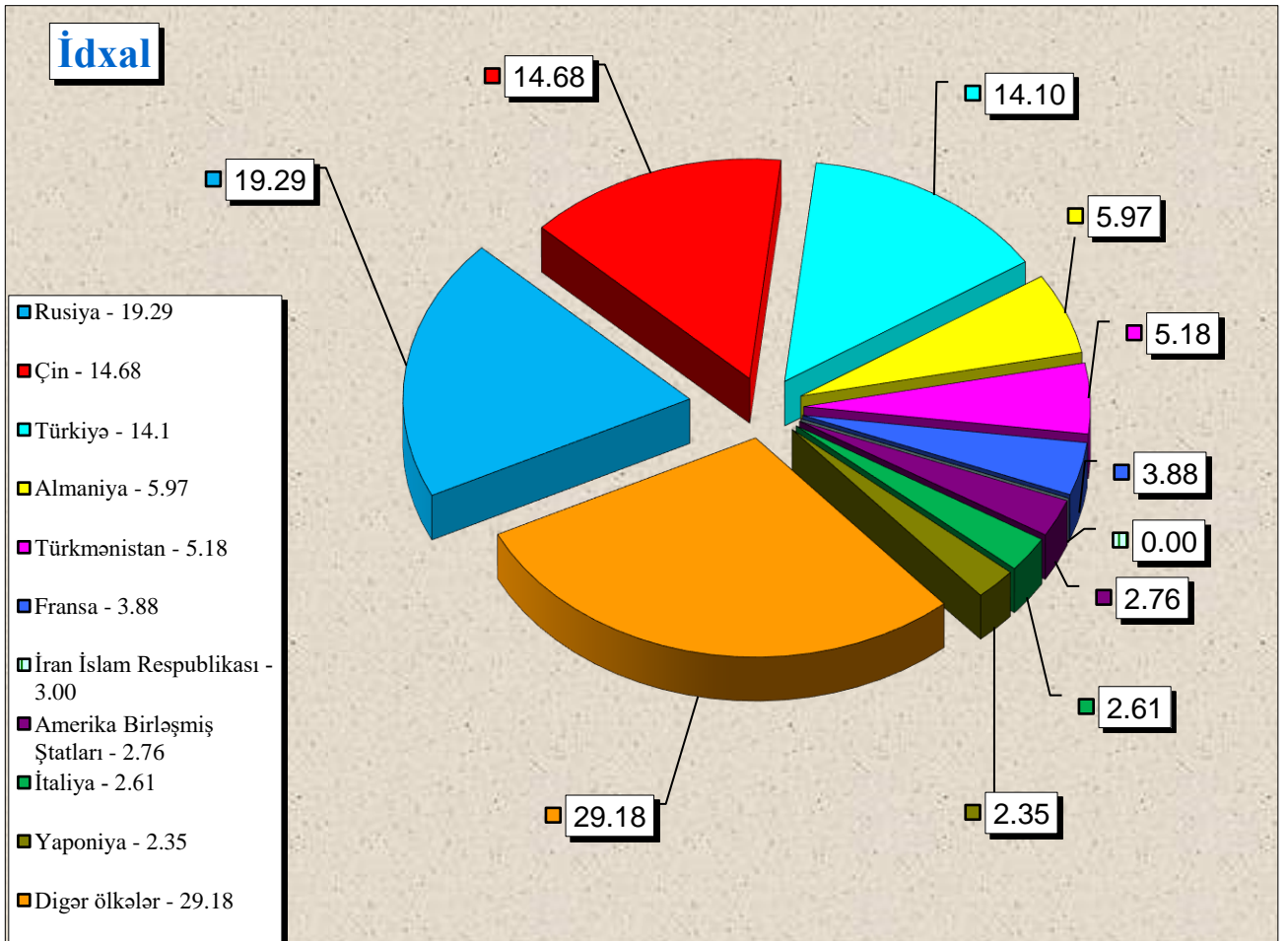
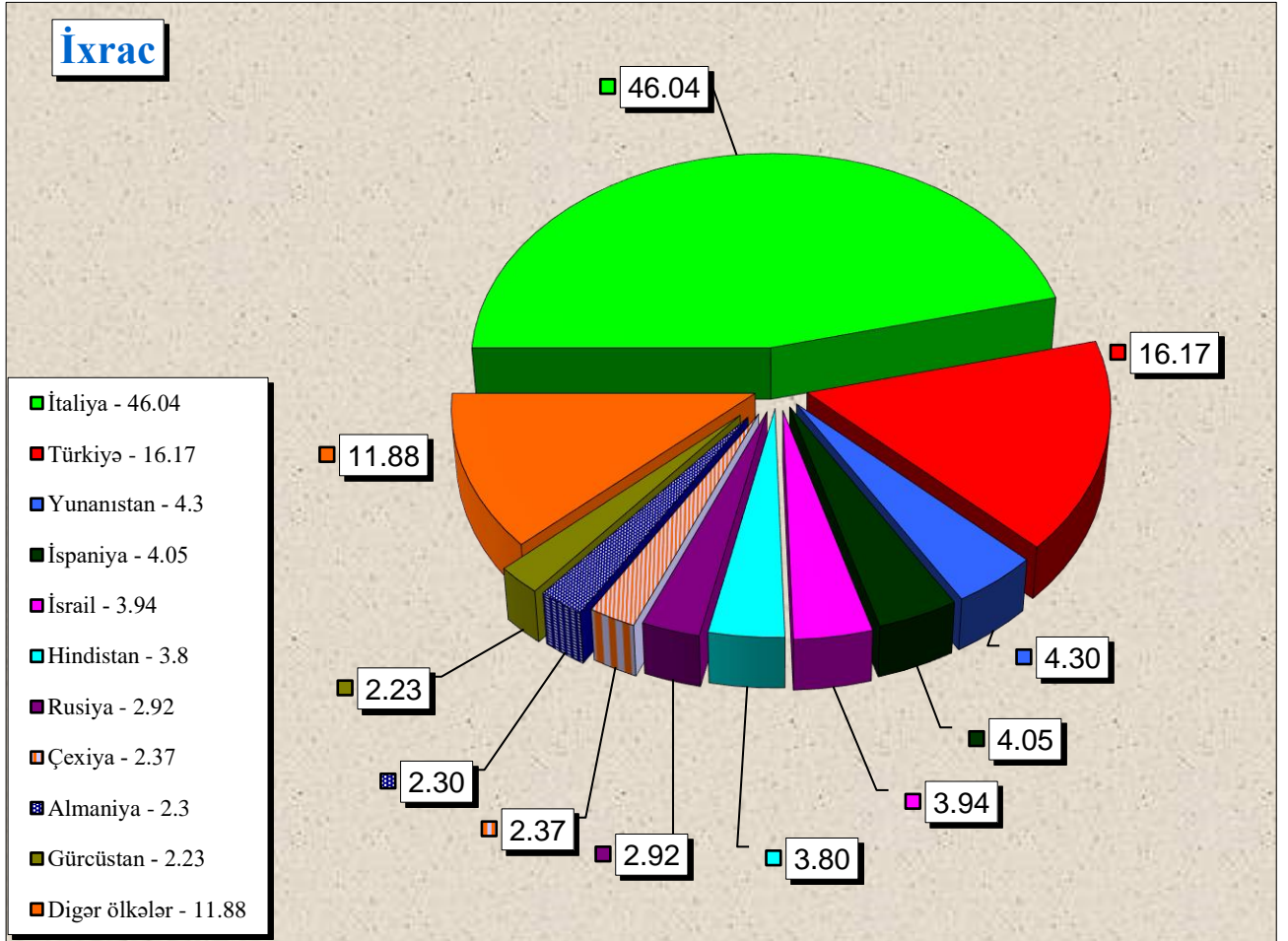
İxracda əsas ölkələr

Ölkələrin adı	Min ABŞ dolları	Ümumi ixrac nisbətən %-lə
Cəmi	16 114 332.67	100.00
o cümlədən:		
İtaliya	7 418 262.97	46.04
Türkiyə	2 605 934.45	16.17
Yunanıstan	693 700.63	4.30
İspaniya	652 242.23	4.05
İsrail	635 183.70	3.94
Hindistan	612 093.05	3.80
Rusiya	470 147.19	2.92
Çexiya	382 194.37	2.37
Almaniya	370 566.43	2.30
Gürcüstan	359 461.52	2.23
Rumıniya	353 486.08	2.19
İrlandiya	264 050.45	1.64
Avstriya	152 622.77	0.95
Bolqarıstan	124 230.58	0.77
Xorvatiya	110 965.38	0.69
Digər ölkələr	909 190.88	5.64

İdxalda əsas ölkələr

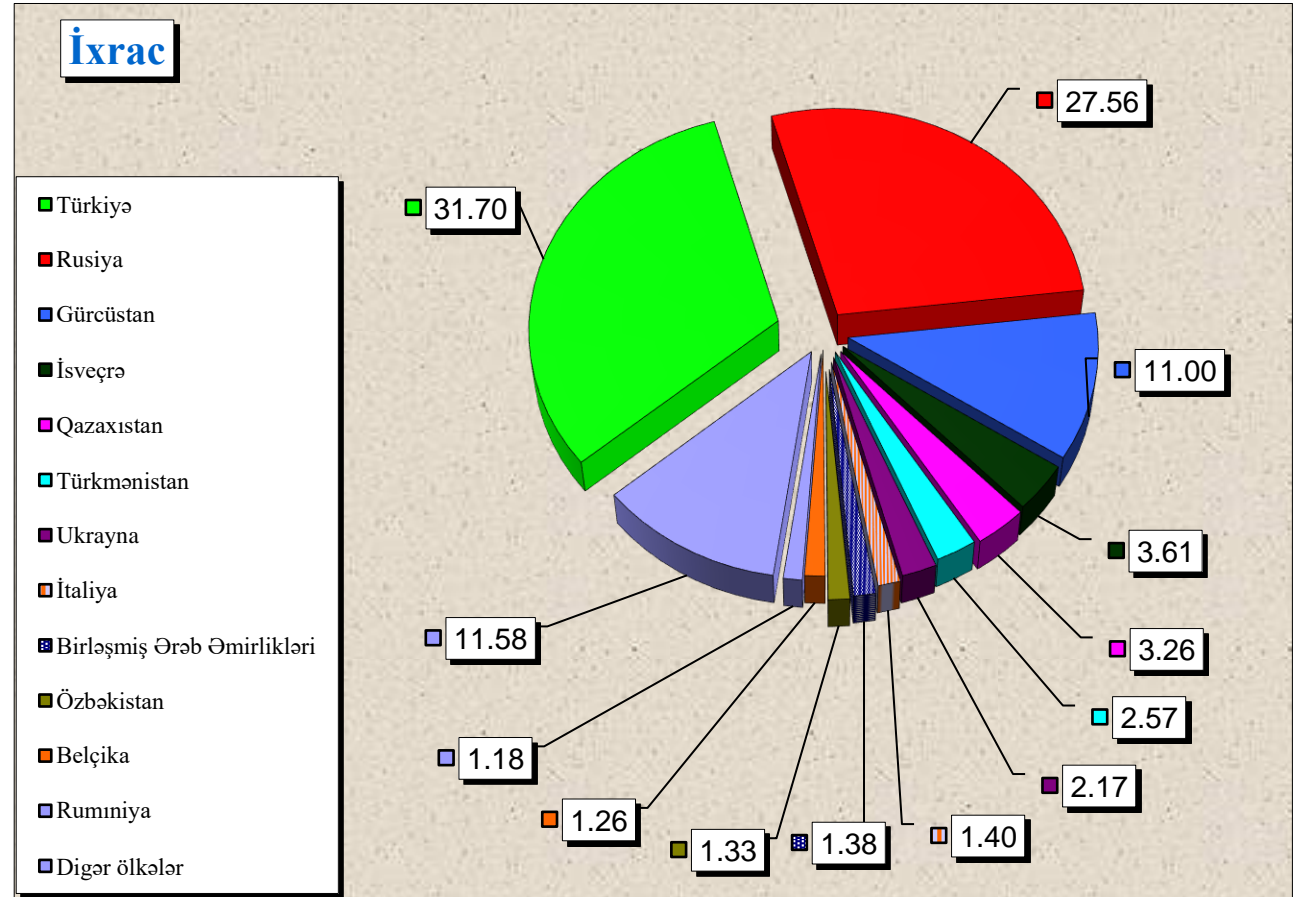
Ölkələrin adı	Min ABŞ dolları	Ümumi idxala nisbətən %-lə
Cəmi	6 838 741.31	100.00
o cümlədən:		
Rusiya	1 319 415.32	19.29
Çin	1 003 660.32	14.68
Türkiyə	964 363.62	14.10
Almaniya	408 360.39	5.97
Türkmənistan	354 423.69	5.18
Fransa	265 346.77	3.88
İran İslam Respublikası	205 053.96	3.00
Amerika Birləşmiş Ştatları	188 634.83	2.76
İtaliya	178 458.57	2.61
Yaponiya	160 462.53	2.35
Koreya Respublikası	152 941.15	2.24
Qazaxıstan	144 412.62	2.11
Belarus	129 744.45	1.90
Böyük Britaniya	119 286.59	1.74
Ukrayna	101 035.44	1.48
Digər ölkələr	1 143 141.06	16.71

Əlavə 5.1-də göstərilmiş ixrac və idxal əməliyyatlarında əsas ölkələrin faizlə xüsusi çəkisi



Qeyri-neft məhsullarının ixrac olunduğu əsas ölkələr

Ölkələrin adı	Min ABŞ dolları	Ümumi ixrac nisbətən %-lə
Cəmi	1 465 801.51	100.00
o cümlədən:		
Türkiyə	464 620.56	31.70
Rusiya	403 984.27	27.56
Gürcüstan	161 181.28	11.00
İsveçrə	52 977.93	3.61
Qazaxıstan	47 742.30	3.26
Türkmənistan	37 667.01	2.57
Ukrayna	31 869.12	2.17
İtaliya	20 569.42	1.40
Birləşmiş Ərəb Əmirlikləri	20 276.57	1.38
Özbəkistan	19 431.44	1.33
Belçika	18 524.82	1.26
Rumıniya	17 241.07	1.18
Digər ölkələr	169 715.71	11.58



**İxrac və idxalda keçirilən yüklərin daşınma vasitələri üzrə
miqdarı (netto çəki ilə) və dəyəri**

N/v kodu	Daşınma vasitələri	İxrac		İdxal		Cəmi	
		Netto çəki (ton)	Statistik dəyər (min ABŞ dolları)	Netto çəki (ton)	Statistik dəyər (min ABŞ dolları)	Netto çəki (ton)	Statistik dəyər (min ABŞ dolları)
10	Dəniz nəqliyyatı vasitələri	30 484.56	66 051.01	1 102 221.84	670 820.59	1 132 706.41	736 871.60
20	Dəmiryolu nəqliyyatı vasitələri	1 327 557.27	552 616.41	1 913 394.74	1 029 287.66	3 240 952.01	1 581 904.07
30	Avtomobil nəqliyyatı vasitələri	772 680.33	700 884.55	1 329 594.83	3 947 809.05	2 102 275.16	4 648 693.60
40	Hava nəqliyyatı vasitələri	38 079.05	129 068.45	4 315.92	598 273.56	42 394.97	727 342.01
50	Poçt göndərişi	4.18	1 705.40	137.36	35 319.83	141.53	37 025.23
70	Stasionar nəqliyyat vasitələri	18 723 280.76	14 661 183.09	942 655.25	231 674.45	19 665 936.01	14 892 857.53
90	Özü hərəkət edən vasitələr	606.98	2 823.78	22 316.25	325 556.16	22 923.23	328 379.94
	Yekun:	20 892 693.13	16 114 332.67	5 314 636.19	6 838 741.31	26 207 329.32	22 953 073.98

Qısa metodoloji izahat

“Azərbaycan Respublikası xarici ticarətinin gömrük statistikasına Azərbaycan Respublikasının digər ölkələrlə xarici ticarət əlaqələrinə dair məlumatlar daxil edilmişdir. Verilən göstəricilər ixrac və idxal olunan malların ölkə sərhədindən keçirilən zaman xarici iqtisadi fəaliyyət iştirakçıları tərəfindən tərtib olunan gömrük bəyannamələri əsasında Dövlət Gömrük Komitəsinin Vahid Avtomatlaşdırılmış İdarəetmə Sistemindən (VAİS) alınmışdır.

Xarici ticarət əlaqələrinə dair aşağıdakı göstəricilər daxil edilmişdir:

- büdcə daxilolmaları haqqında məlumat;
 - xarici iqtisadi fəaliyyət iştirakçıları haqqında məlumat;
 - ticarət əməliyyatlarının həcmi haqqında məlumat;
 - idxal-ixrac əməliyyatlarının həcmi ölkə qrupları (Müstəqil Dövlətlər Birliyi, Avropa İttifaqı), ölkələr, mal qrupları (Xarici İqtisadi Fəaliyyətin Mal Nomenklaturasının 2 rəqəmli kodları üzrə), əsas mallar, mülkiyyət növləri, sövdələşmə xarakterləri, daşınma vasitələri üzrə bölgüsü;
 - gömrük hüquqpozmalarına qarşı mübarizə haqqında məlumat;
- İdxal-ixrac əməliyyatlarının həcmi ABŞ dolları ilə verilmişdir.

Göstəricilər “Azərbaycan Respublikası Xarici Ticarətinin Gömrük Statistikasının Metodologiyası”na əsasən hazırlanmışdır. Xarici ticarətin gömrük statistikasının aparılması üçün ilkin məlumatlar malların gömrük rəsmiləşdirilməsində təqdim olunan buraxılmış gömrük bəyannamələrində göstərilən məlumatlar sayılır.

Azərbaycan Respublikası xarici ticarətinin gömrük statistikasını ümumi ticarət uçot sistemi əsasında aparılır.

Azərbaycan Respublikasının idxalına aşağıdakı mallar daxil edilir:

- sərbəst dövriyyə üçün buraxılış gömrük proseduru altında yerləşdirilən mallar;
- təkrar idxal gömrük proseduru altında yerləşdirilən mallar;
- daxildə emal xüsusi gömrük proseduru altında yerləşdirilən mallar;
- xaricdə emal xüsusi gömrük prosedurunun müddəti başa çatdıqdan sonra gətirilən mallar;
- ölkə ərazisinə gətirilib gömrük anbarı və sərbəst zona xüsusi gömrük prosedurları altında yerləşdirilən mallar;
- son istifadə xüsusi gömrük proseduru altında yerləşdirilən mallar;
- ölkə ərazisinə gətirilib dövlətin xeyrinə imtina edilən mallar;

Azərbaycan Respublikasının ixracına aşağıdakı mallar daxil edilir:

- ixrac gömrük proseduruna müvafiq olaraq göndərilən mallar;
- təkrar ixrac gömrük proseduruna müvafiq olaraq göndərilən mallar;
- daxildə emal edildikdən sonra göndərilən mallar;
- xaricdə emal xüsusi gömrük proseduruna müvafiq olaraq göndərilən mallar;
- gömrük anbarı və sərbəst zona xüsusi gömrük prosedurları altında yerləşdirilməsi başa çatandan sonra göndərilən mallar;
- son istifadə xüsusi gömrük prosedurunun müddəti bitdikdən sonra göndərilən mallar.

Gömrük statistikasının ümumi ticarət uçot sistemində aşağıdakı mallar nəzərə alınmır:

- ölkə ərazisindən tranzit keçən mallar;
- müvəqqəti gətirilən (aparılan) mallar;
- müvəqqəti saxlanma xüsusi gömrük proseduru altında yerləşdirilən mallar;
- gömrük anbarı, sərbəst zonada yerləşdirilən və ölkənin gömrük ərazisindən aparılmaq üçün nəzərdə tutulan daxili mallar;
- ölkənin ərazisində məhv edilən xarici mallar;
- səfirlik, konsulluq, beynəlxalq təşkilatların yanındakı nümayəndəliklərin və ölkənin xaricdə yerləşən digər rəsmi nümayəndəliklərinin fəaliyyətinin təmin edilməsi üçün ölkənin gömrük ərazisindən aparılan mallar;

- xarici ölkələrin səfirlik, konsulluq və digər rəsmi nümayəndəliklərinin, beynəlxalq təşkilatların nümayəndəliklərinin fəaliyyətinin təmin edilməsi üçün ölkənin gömrük ərazisinə gətirilən mallar;
- xaricdə dislokasiya olunan hərbi hissələr üçün keçirilən mallar;
- xarici dövlətin ərazisindən keçməklə gömrük orqanları arasında daşınan daxili mallar;
- təbii fəlakət və digər fəvqəladə vəziyyətlərin nəticələrini aradan qaldırmaq, qəza-xilas etmə tədbirlərini həyata keçirmək, o cümlədən zərərçəkmişlərə paylamaq və onlara yardım etmək məqsədilə keçirilən və sonradan qaytarılması nəzərdə tutulan mallar.

Malların gömrük sərhədindən keçirilmə xüsusiyyətlərinə uyğun olaraq onların gömrük statistikasında nəzərə alınıb-alınmaması müəyyən edilir.

Aşağıdakı mallar gömrük statistikasına daxil edilir:

- qeyri-monetar qızıl, ödəmə vasitəsi kimi olmayan qiymətli metallar;
- tədavüldə olmayan banknotlar, qiymətli kağızlar və sikkələr;
- barter müqavilələri vasitəsilə sərhəddən keçirilən mallar;
- alqı-satqısı dövlət hesabları vasitəsi ilə həyata keçirilən mülki və hərbi təyinatlı mallar;
- humanitar və texniki yardım;
- hədiyyə və bəxşişlər;
- hərbi təyinatlı mallar;
- konsiqnasiya müqavilələri üzrə keçirilən mallar;
- xarici investisiyalı müəssisələrin nizamnamə fondu kimi gətirdiyi və öz istehsalı olaraq apardığı mallar;
- məlumat və proqram təminatı vasitələri;
- geriye qaytarılan mallar;
- şirkətin və müəssisələrin öz filialları və ya bölmələri arasında apardığı əməliyyatlar nəticəsində sərhəddən keçirilən mallar;
- ölkə limanlarında xarici ölkəyə məxsus gəmilərdən boşaldılan və ya Azərbaycana məxsus gəmilərin açıq dənizdə digər ölkəyə məxsus gəmilərdən əldə etdiyi balıq və digər dəniz məhsulları, dənizin dibindən çıxarılan minerallar;
- bunker yanacağı, ballast, ərzaq ehtiyatı və digər materiallar aşağıdakı hallarda nəzərə alınır:
 - Azərbaycan Respublikasının ərazisində xarici ölkəyə məxsus dəniz və çay gəmiləri, uçan aparatlara satıldıqda;
 - Azərbaycan Respublikasının ərazisində ölkənin dəniz və çay gəmiləri, uçan aparatlarının xarici ölkəyə məxsus dəniz və çay gəmiləri, uçan aparatlarından alındıqda və ya ölkə limanlarında xarici ölkəyə məxsus dəniz və çay gəmiləri, uçan aparatlarından boşaldıqda;
- poçtla və ya kuryer xidməti ilə göndərilən mallar (əgər malın həcmi və ya dəyəri qanunla müəyyən olunmuş həddən çox olarsa);
- işləyən qeyri-rezidentlər də daxil olmaqla, bütün kateqoriyalardan olan şəxslərin qanunla müəyyən edilmiş statistik müşahidə həddi normasından artıq keçirdiyi mallar;
- emal üçün və ya emal edildikdən sonra (hazır məhsul) keçirilən mallar;
- rüsumsuz ticarət mağazalarına göndərilən daxili mallar;
- təbii fəlakət və digər fəvqəladə vəziyyətlərin nəticələrini aradan qaldırmaq, qəza-xilas etmə tədbirlərini həyata keçirmək, o cümlədən zərərçəkmişlərə paylamaq və onlara yardım etmək məqsədilə keçirilən və sonradan qaytarılması nəzərdə tutulmayan mallar.

Aşağıdakı mallar gömrük statistikasına daxil edilmir:

- miqdarı və ya dəyəri statistik müşahidə həddini aşmayan mallar;
- ölkə ərazisindən tranzit keçən və ya ölkə ərazisində yalnız boşaldılıb yüklənən mallar;
- müvəqqəti aparılan və ya gətirilən mallar;

- monetar qızıl, tədavüldə olan milli və xarici valyuta (numizmatika məqsədləri üçün istifadə edilənlərdən başqa), qiymətli kağızlar;
- mülkiyyət hüquqları rezidentdən qeyri-rezidentə sərhədi keçirilmədən verilən qeyri-maliyyə aktivləri;
- kommersiya əməliyyatları predmeti olmayan mallar:
 - fiziki şəxslər tərəfindən şəxsi istifadə üçün keçirilən, miqdarı və dəyəri qanunla müəyyən olunmuş həddən çox olmayan mallar;
 - abunəçilərə göndərilən qəzet və jurnallar, digər dövrü nəşrlər;
 - xarici dövlətlərin diplomatik və digər nümayəndəliklərinin (səfirlik, konsulluq, elmi təşkilatlar və ya hərbi bazalar), həmçinin ölkə ərazisində yerləşən beynəlxalq təşkilatların keçirdikləri mallar;
 - konkret müştərinin ehtiyacları üçün hazırlanmış proqram təminatı və ya identifikasiya oluna bilən istənilən tip orijinal əsər yazılmış məlumat daşıyıcıları;
- beynəlxalq daşımaları həyata keçirən nəqliyyat vasitələri;
- beynəlxalq daşımaları həyata keçirən nəqliyyat vasitələrinin normal istismarı üçün nəzərdə tutulan texniki təchizat vasitələri, yanacaq və digər mallar;
- nəqliyyat vasitəsi sərnişinlərinin və heyət üzvlərinin istifadəsi üçün nəzərdə tutulan ərzaq ehtiyatı və digər mallar;
- Azərbaycana məxsus və ya rezidentlər tərəfindən icarəyə götürülmüş gəmilər tərəfindən tutularaq və ya istehsal olunaraq ölkəyə gətirilən dəniz məhsulları;
- ölkənin gömrük sərhədlərindən kənarında yerləşən Azərbaycana məxsus və ya rezidentlər tərəfindən icarəyə götürülən nəqliyyat vasitələri üçün aparılan yanacaq və sürtkü materialları;
- texniki xidmət göstərməsi üçün sərhəddən keçirilən nəqliyyat vasitələri;
- təmir olunmaq üçün sərhəddən keçirilən nəqliyyat vasitələri;
- sərgi eksponatları;
- idman yarışları, tamaşalar və analoji tədbirlər üçün keçirilən mallar;
- girov əşyaları və öhdəliyi təmin edən digər vasitələr;
- mal nümunələri;
- rüsumsuz ticarət mağazalarına gətirilən xarici mallar;
- sərhəddən keçirilən malların daşınması üçün qablaşdırma materialları;
- əvvəllər hər hansı bir gömrük proseduru altında yerləşdirilərək gömrük statistikasına daxil edilən və sonradan ölkədən çıxarılmadan gömrük proseduru dəyişdirilən mallar.

Malların statistik dəyəri idxal və ya ixraca dair bağlanmış müqavilələrin qiymətləri əsasında, Mərkəzi Bankın gömrük bəyannaməsinin buraxıldığı günə müəyyən etdiyi məzənnə üzrə ABŞ dolları ilə müəyyən edilərək vahid qiymət bazisinə gətirilir.

İdxalın dəyərinin qiymətləndirilməsi malın gömrük bəyannaməsində göstərilmiş SİF baza qiymətlərinə gətirilmiş faktura (kontrakt) dəyəri üzrə aparılır. SİF- (dəyər, sığorta, fraxt)-malın satış şərtidir ki, buna görə malın qiymətinə onun dəyəri, malın sığorta edilməsi və nəqli üzrə xərclər daxil edilir.

İxracın dəyərinin qiymətləndirilməsi malların gömrük bəyannaməsində göstərilmiş FOB baza qiymətlərinə gətirilmiş faktura (kontrakt) dəyəri üzrə aparılır. FOB (bortda azad)-malın satılma şərtidir ki, buna görə malın qiymətinə onun dəyəri, malın çatdırılması və gəmi bortuna yüklənməsi üzrə xərclər daxil edilir.