



# Azərbaycan Respublikası Dövlət Gömrük Komitəsi

## Azərbaycan Respublikası Xarici Ticarətinin Gömrük Statistikası

**Hesabat dövrü:  
01.01.2023 – 30.09.2023**

(Məlumatlar hesabat dövründən sonrakı ayın 15-dək olan dövr ərzində hazırlanmışdır)

1) Xarici ticarətin gömrük statistikasının əsas göstəriciləri

Göstəricilər	Milyon ABŞ dolları ilə	Min ABŞ dolları ilə	İxrac və idxalın xüsusi çəkisi, faizlə
Xarici ticarət dövriyyəsi	39 103.37	39 103 374.05	100.00
o cümlədən:			
İxrac	26 489.21	26 489 214.06	67.74
İdxal	12 614.16	12 614 159.99	32.26
Xarici ticarət saldosu	13 875.05	13 875 054.07	-

2) **Büdcə daxilolmaları haqqında məlumat**

<b>Gömrük ödənişləri</b>	<b>Məbləğ (min AZN)</b>
Gömrük rüsumları üzrə	1 210 756.80
ƏDV üzrə	3 294 948.70
Aksizlər üzrə	167 607.50
Yol vergisi üzrə	33 292.90
<b>Cəmi</b>	<b>4 706 605.90</b>

**3) Xarici ticarət iştirakçıları haqqında məlumat**

<b>Göstəricilər</b>	<b>Miqdarı (ədəd)</b>
<b>Xarici ölkələrin sayı</b>	<b>192</b>
<b>Xarici ticarət iştirakçılarının sayı</b> <i>o cümlədən:</i>	<b>58 189</b>
- <b>Fiziki şəxslər üzrə</b>	<b>48 686</b>
- <b>Hüquqi şəxslər üzrə</b> <i>o cümlədən:</i>	<b>9 503</b>
- dövlət sektoru	261
- özəl sektor	9 242

**4) Ticarət əməliyyatlarının həcmi – 39 103 374.05 min ABŞ dolları**

*o cümlədən:*

**4.1. İdxal əməliyyatları üzrə 12 614 159.99 min ABŞ dolları**

**İdxal olunan malların çeşidlərinin sayı – 7 408 ədəd**

<b>Göstəricilər</b>	<b>Məbləğ (min ABŞ dolları)</b>	<b>İdxalda xüsusi çəkisi (faiz)</b>	<b>Əlavələr</b>
<b>Sektorlar üzrə</b>			
Dövlət sektoru	2 272 850.35	18.02	
Özəl sektor	8 886 032.47	70.44	
Fiziki şəxslər	1 455 277.17	11.54	
<b>Ölkə qrupları üzrə</b>			
MDB ölkələri	3 551 848.67	28.16	Əlavə 5
Aİ ölkələri	2 314 233.83	18.35	
Digər ölkələr	6 748 077.49	53.49	
İdxal əməliyyatlarının həcmnin:			Əlavə 1
- yüksək həddi	1 594 397.42 (avqust)	-	
- aşağı həddi	1 237 977.35 (fevral)	-	
- orta aylıq artım (+, -)	6 542.21	-	
Humanitar yük, təmənnasız kömək və texniki yardım	48 205.21	0.38	

**4.2. İxrac əməliyyatları üzrə - 26 489 214.06\* min ABŞ dolları**

**İxrac olunan malların çeşidlərinin sayı - 3 133 ədəd**

<b>Göstəricilər</b>	<b>Məbləğ (min ABŞ dolları)</b>	<b>İxracda xüsusi çəkisi (faiz)</b>	<b>Əlavələr</b>
<b>Sektorlar üzrə</b>			
Dövlət sektoru	11 291 366.57	42.63	
Özəl sektor	15 019 435.66	56.70	
Fiziki şəxslər	178 411.83	0.67	
<b>Ölkə qrupları üzrə</b>			
MDB ölkələri	1 183 277.09	4.47	Əlavə 5
Aİ ölkələri	16 920 679.42	63.88	
Digər ölkələr	8 385 257.55	31.65	
İxrac əməliyyatlarının həcmnin:			Əlavə 1
- yüksək həddi	4 843 865.51 (aprel)	-	
- aşağı həddi	1 853 814.62 (iyun)	-	
- orta aylıq artım (+, -)	32 231.00	-	
Qeyri-neft sektoru (2709-2715 mal mövqeləri istisna olmaqla) üzrə ixracın həcmi	2 434 318.69	9.19	
Humanitar yük, təmənnasız kömək və texniki yardım	15 016.20	0.06	

\* - hesabat dövründə gömrük orqanlarında rəsmiləşdirilməsi başa çatdırılmış ixrac olunan xam neft, təbii qaz və elektrik enerjisinə dair məlumatlar nəzərə alınmışdır

### 4.3. Avtomobillərin idxalı haqqında məlumat

XİF MN uzrə malın kodu	Malın adı	Miqdarı (ədəd)	Statistik dəyəri (min ABŞ dolları)
	<b>Cəmi idxal olunmuşdur</b> <i>o cümlədən:</i>	<b>72 883</b>	<b>1 207 206.42</b>
8702	Sürücü daxil olmaqla 10 nəfər və ya daha çox adam daşımaq üçün nəzərdə tutulmuş mühərrikli nəqliyyat vasitələri	89	5 976.77
8703	Əsasən adam daşımaq üçün nəzərdə tutulmuş minik avtomobilləri və digər mühərrikli nəqliyyat vasitələri	67 453	1 091 749.36
	ondan:		
870340, 870350, 870360, 870370	daxili yanma mühərriklə yanaşı elektrik mühərriklə də hərəkətə gətirilən nəqliyyat vasitələri	10 604	253 158.16
870380	yalnız elektrik mühərriklə hərəkətə gətirilən nəqliyyat vasitələri	2 118	85 882.07
8704	Yük daşımaq üçün mühərrikli nəqliyyat vasitələri	5 062	79 139.72
8705	Xüsusi təyinatlı mühərrikli nəqliyyat vasitələri	279	30 340.57

## 5) Sövdələşmə xarakterləri üzrə malların keçirilməsi

Sövdələşmə xarakterinin kodu və adı	İxrac		İdxal	
	dəyəri (min ABŞ doll.)	ixraca nisbətən %-lə	dəyəri (min ABŞ doll.)	idxala nisbətən %-lə
<b>01 – Milli valyuta ilə hesablaşma</b>	<b>95 293.76</b>	<b>0.36</b>	<b>2 005.43</b>	<b>0.02</b>
<b>Sərbəst dönrli valyuta (SDV) ilə hesablaşmalar, o cümlədən:</b>	<b>10 736 673.26</b>	<b>40.53</b>	<b>10 351 602.12</b>	<b>82.06</b>
21 – SDV ilə hesablaşma (dövlət krediti və dövlət kreditinin ödənişindən başqa) üzrə malların keçirilməsi	10 736 673.26	40.53	10 350 450.10	82.05
23 – Dövlət krediti üzrə malların keçirilməsi	0.00	0.00	1 132.50	0.01
26 – Dövlət kreditinin ödənilməsi hesabına malların keçirilməsi	0.00	0.00	19.52	0.00
<b>Klirinq üzrə hesablaşmalar</b>	<b>0.00</b>	<b>0.00</b>	<b>363.26</b>	<b>0.00</b>
31 - Klirinq valyutası hesablaşmaları ilə malların keçirilməsi (dövlət krediti və dövlət kreditinin ödənilməsindən başqa)	0.00	0.00	283.11	0.00
36 – Dövlət kreditinin ödənişi hesabına malların keçirilməsi	0.00	0.00	80.15	0.00
<b>Qapalı valyuta ilə hesablaşmalar, o cümlədən:</b>	<b>137 744.76</b>	<b>0.52</b>	<b>1 160 975.70</b>	<b>9.20</b>
41 – Qapalı valyuta ilə hesablaşma (dövlət krediti və dövlət kreditinin ödənişindən başqa)	137 744.76	0.52	1 160 815.88	9.20
43 – Dövlət krediti üzrə malların keçirilməsi	0.00	0.00	159.82	0.00
<b>Digər kommersiya əməliyyatları üzrə malların keçirilməsi</b>	<b>4.14</b>	<b>0.00</b>	<b>0.00</b>	<b>0.00</b>
51 – Birbaşa mal mübadiləsi qaydası (barter sövdələşmələri) ilə malların keçirilməsi	4.14	0.00	0.00	0.00
<b>Müəssisə və obyektlərin tikintisi haqqında saziş-öhdəlik hesabına malların keçirilməsi</b>	<b>461.42</b>	<b>0.00</b>	<b>136.23</b>	<b>0.00</b>
71 – Klirinq valyutası hesabı ilə kompensasiya öhdəliyi hesabına malların keçirilməsi	0.00	0.00	17.68	0.00
72 – MDB ölkələri öhdəliyi hesabına malların keçirilməsi	461.42	0.00	114.59	0.00
78 – Kompensasiyalı öhdəliklər hesabına SDV ilə hesablaşmalar əsasında malların keçirilməsi	0.00	0.00	3.96	0.00
<b>80 – Digərləri</b>	<b>15 519 036.72</b>	<b>58.59</b>	<b>1 099 077.25</b>	<b>8.72</b>
<b>Cəmi</b>	<b>26 489 214.06</b>	<b>100.00</b>	<b>12 614 159.99</b>	<b>100.00</b>



**6) Daşınan yüklər haqqında məlumat**

<b>İstiqamət və nəqliyyatın növü</b>	<b>Miqdarı (ton)</b>	<b>Əlavələr</b>	
<b>- İxrac</b> <i>o cümlədən:</i>	<b>38 997 408.37</b>	Əlavə 6	
dəniz nəqliyyatı	62 314.46		
dəmir yolu nəqliyyatı	2 362 535.67		
avtomobil nəqliyyatı	1 461 527.42		
hava nəqliyyatı	67 300.78		
poçt göndərişi	6.88		
stasionar nəqliyyat vasitələri	35 042 885.83		
özü hərəkət edən vasitələr	837.33		
<b>- İdxal</b> <i>o cümlədən:</i>	<b>9 318 116.40</b>		
dəniz nəqliyyatı	1 963 670.90		
dəmir yolu nəqliyyatı	3 407 895.88		
avtomobil nəqliyyatı	2 476 770.10		
hava nəqliyyatı	9 149.15		
poçt göndərişi	233.55		
stasionar nəqliyyat vasitələri	1 424 767.67		
özü hərəkət edən vasitələr	35 629.15		
<b>Cəmi</b>	<b>48 315 524.77</b>		

## **7) Gömrük hüquqpozmalarına qarşı mübarizə haqqında məlumat**

### **7.1. Aşkar edilmiş cinayət xarakterli faktlar – 1 327**

*o cümlədən:*

Qaçaqmalçılıq faktı	125
Narkotik vasitələrin, psixotrop maddələrin və ya onların prekursorlarının qanunsuz dövriyyəsi ilə əlaqədar faktlar	65
narkotik vasitələrin miqdarı (qram)	634 123.601
psixotrop maddələrin miqdarı (qram)	3 891.5200
prekursorların miqdarı (qram)	40.68
Gömrük ödənişlərinin ödənilməsindən yayınma	23
Aksiz markası ilə markalanmalı olan malları belə marka olmadan idxal etmə	99
Digər cinayət xarakterli faktlar	1 099
Bu əməlləri törədən şəxslərin sayı	1 342

### **7.2. Aşkar edilmiş inzibati xəta faktları – 24 048**

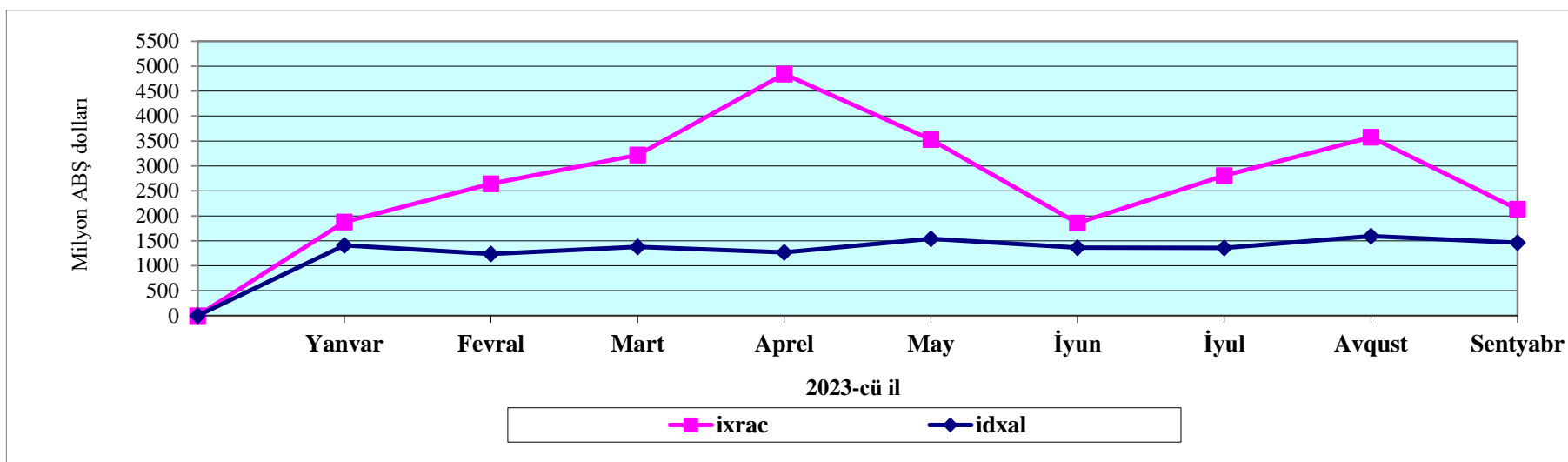
*o cümlədən:*

Kənar keçirmə	0
Gizli keçirmə	116
Bəyan etməmə	334
Malların, nəqliyyat vasitələrinin və onlara aid sənədlərin çatdırılmaması	20 810
Geri aparmama (gətirməmə)	175
Gömrük ödənişlərindən yayınma	137
Aksiz markasız idxal	0
Digər xətalər	2 568

## İxrac və idxal əməliyyatlarının dinamikası

(min ABŞ dolları)

	Yanvar	Fevral	Mart	Aprel	May	İyun	İyul	Avqust	Sentyabr	Oktyabr	Noyabr	Dekabr	Cəmi
<b>İxrac</b>	1 876 808.29	2 643 446.38	3 221 267.15	4 843 865.51	3 529 174.29	1 853 814.62	2 808 607.31	3 577 574.26	2 134 656.26	-	-	-	<b>26 489 214.06</b>
<b>İdxal</b>	1 411 647.26	1 237 977.35	1 378 565.92	1 268 238.75	1 540 847.39	1 360 556.28	1 357 944.68	1 594 397.42	1 463 984.93	-	-	-	<b>12 614 159.99</b>
<b>Saldo</b>	465 161.03	1 405 469.02	1 842 701.23	3 575 626.76	1 988 326.90	493 258.34	1 450 662.63	1 983 176.83	670 671.33	-	-	-	<b>13 875 054.07</b>
<b>Dövriyyə</b>	3 288 455.55	3 881 423.73	4 599 833.07	6 112 104.26	5 070 021.68	3 214 370.90	4 166 551.99	5 171 971.68	3 598 641.18	-	-	-	<b>39 103 374.05</b>
<b>İxracın aylıq artımı</b>	-	766 638.09	577 820.77	1 622 598.36	-1 314 691.22	-1 675 359.67	954 792.69	768 966.95	-1 442 918.00	-	-	-	-
<b>İdxalın aylıq artımı</b>	-	-173 669.91	140 588.57	-110 327.17	272 608.64	-180 291.11	-2 611.60	236 452.74	-130 412.50	-	-	-	-



## Mal qrupları üzrə ixrac və idxal

Mal qrupunun kodu	Mal qrupunun adı	İxrac		İdxal	
		Min ABŞ dolları ilə	Ümumi ixrac nisbətən %-lə	Min ABŞ dolları ilə	Ümumi idxala nisbətən %-lə
A	B	1	2	3	4
	<b>Cəmi</b>	<b>26 489 214.06</b>	<b>100.00</b>	<b>12 614 159.99</b>	<b>100.00</b>
01	Diri heyvanlar	487.46	0.00	82 853.03	0.66
02	Ət və qida üçün yararlı ət əlavələri	1 657.42	0.01	60 147.68	0.48
03	Balıqlar və xərçəngkimilər, mollyusklar və digər su onurğasızları	866.15	0.00	23 603.81	0.19
04	Süd məhsulları; quş yumurtası; təbii bal, başqa yerdə adı çəkilməyən və təsnif olunmayan heyvan mənşəli ərzaq məhsulları	14 893.45	0.06	134 209.89	1.06
05	Başqa yerdə adı çəkilməyən və ya təsnif olunmayan heyvan mənşəli məhsullar	3 718.73	0.01	1 655.39	0.01
06	Canlı ağaclar və digər bitkilər; bitkilərin kökləri, soğanaqları və digər analogi hissələri; kəsilmiş çiçəklər və dekorativ bitkilər	358.35	0.00	25 831.33	0.20
07	Tərəvəz və bəzi yeməli meyvəköklülər və kök yumruları	170 761.28	0.64	50 253.69	0.40
08	Yeməli meyvələr və qoz-fındıq; sitrus meyvələrinin qabıqları və ya qovun qabıqcıqları	299 547.99	1.13	102 990.39	0.82
09	Qəhvə, çay, mate və ya paraqvay çayı və ədviyyatlar	4 770.22	0.02	59 275.36	0.47
10	Dənli bitkilər	440.50	0.00	279 697.68	2.22
11	Unüyütmə-yarma sənayesi məhsulları; səməni; nişastalar; inulin; buğda kleykovinası	190.60	0.00	32 921.03	0.26
12	Yağlı toxum və bar; digər toxumlar, bar və taxıl; dərman bitkiləri və texniki məqsədlər üçün bitkilər; saman və yem	4 850.53	0.02	42 025.64	0.33
13	Təmizlənməmiş təbii şellak; kitrələr, qatranlar və digər bitki şirələri və ekstraktları	1 258.81	0.00	870.58	0.01
14	Toxuma (hörgü) məmulatlarının hazırlanması üçün bitki mənşəli materiallar; başqa yerdə adı çəkilməyən və ya təsnif olunmayan digər bitki mənşəli məhsullar	950.88	0.00	1 014.03	0.01
15	Heyvan və ya bitki mənşəli piylər və yağlar və onların parçalanması nəticəsində alınan məhsullar; hazır yeyinti piyləri; heyvan və ya bitki mənşəli mumlar	15 200.97	0.06	136 167.09	1.08
16	Ətdən, balıqdan və ya xərçəngkimilərdən, mollyusklardan və ya digər su onurğasızlarından alınan hazır məhsullar	659.04	0.00	33 106.34	0.26
17	Şəkər və şəkərdən hazırlanan qənnadı məmulatları	17 766.35	0.07	199 779.93	1.58

A	B	1	2	3	4
18	Kakao və ondan hazırlanan məhsullar	6 609.42	0.02	76 687.58	0.61
19	Taxıldan, undan, nişastadan və ya süddən alınan hazır məhsullar; un qənnadı məmulatları	7 113.56	0.03	125 273.65	0.99
20	Tərəvəzlərin, meyvələrin, qoz-fındığın və ya bitkilərin digər hissələrinin emal məhsulları	21 993.06	0.08	49 824.28	0.39
21	Müxtəlif ərzaq məhsulları	2 767.48	0.01	114 575.04	0.91
22	Alkoqollu və alkoqolsuz içkilər və sirkə	47 785.00	0.18	70 322.21	0.56
23	Yeyinti sənayesinin qalıqları və tullantıları; heyvanlar üçün hazır yemlər	6 143.47	0.02	88 759.70	0.70
24	Tütün və tütünün sənaye əvəzediciləri	10 370.98	0.04	85 078.20	0.67
25	Duz; kükürd; torpaq və daş; suvaq materialları, əhəng və sement	53 817.61	0.20	25 528.08	0.20
26	Filizlər, şlaklar və kül	16 456.94	0.06	634.04	0.01
27	Mineral yanacaq, neft və onların qovulma məhsulları; bitum tərkibli maddələr; mineral mumlar	24 432 627.30	92.24	1 577 627.75	12.51
28	Qeyri-üzvi kimya məhsulları; qiymətli metalların, nadir torpaq metallarının, radioaktiv elementlərin və ya izotopların qeyri-üzvi və ya üzvi birləşmələri	12 726.22	0.05	104 808.15	0.83
29	Üzvi kimyəvi birləşmələr	67 209.24	0.25	38 814.24	0.31
30	Əczaçılıq məhsulları	14 492.79	0.05	448 887.44	3.56
31	Gübrələr	51 047.77	0.19	56 180.47	0.45
32	Aşılavıcı və boyayıcı ekstraktlar, tanninlər və onların törəmələri; boyaqlar, piqmentlər və digər boyayıcı maddələr; boyalar və laklar; zamazkalar və digər mastikalar; tipografiya boyaqları, mürəkkəblər, tuş	8 046.35	0.03	60 188.72	0.48
33	Efir yağları və rezinoidlər; ətriyyat, kosmetik və tualet vasitələri	6 331.44	0.02	179 058.72	1.42
34	Sabun, səthi-aktiv üzvi maddələr, yuyucu vasitələr, sürtkü materialları, süni və hazır mumlar, təmizləmə və cilalama üçün tərkiblər, şamlar və analogi məmulatlar, yapma üçün pasta, plastilin, «diş müalicəsi mumu»	1 037.44	0.00	109 234.59	0.87
35	Zülal tərkibli maddələr; modifikasiya olunmuş nişastalar; yapışqanlar; fermentlər	336.99	0.00	15 495.08	0.12
36	Partlayıcı maddələr; pirotexnika məmulatları; kibritlər; pirofor ərintilər; bəzi yanar maddələr	0.00	0.00	13 992.26	0.11
37	Foto və kino malları	4.86	0.00	5 816.61	0.05
38	Digər kimyəvi məhsullar	14 114.76	0.05	170 232.83	1.35
39	Plastmassa və onlardan hazırlanan məmulatlar	361 083.13	1.36	395 159.86	3.13
40	Kauçuk, rezin və onlardan hazırlanan məmulatlar	912.62	0.00	136 407.55	1.08
41	Emal olunmamış gön (təbii xəzdən başqa) və aşılınmış dəri	6 689.31	0.03	391.35	0.00
42	Dəri məmulatları; sərraclıq-yəhər məmulatları və qoşqu ləvazimatları; yol ləvazimatları, qadın çantaları və analogi mallar; heyvanların bağırsaqlarından hazırlanan məmulatlar (barama fibroinindən olan liflər istisna olmaqla)	126.10	0.00	33 488.54	0.27
43	Təbii və süni xəz; ondan hazırlanan məmulatlar	0.14	0.00	352.84	0.00
44	Oduncaq və ondan hazırlanan məmulatlar; ağac kömürü	2 706.86	0.01	287 980.92	2.28
45	Mantar və ondan hazırlanan məmulatlar	0.00	0.00	773.93	0.01

A	B	1	2	3	4
46	Küləşdən, alfadan və digər materiallardan hörmə üçün hazırlanan məmulatlar; səbət məmulatları və hörülmüş məmulatlar	0.04	0.00	288.02	0.00
47	Oduncaqdan və ya digər lifli sellüloz materiallardan hazırlanan kütlə; regenerasiya edilən kağız və karton (makulatura və tullantılar)	0.06	0.00	629.64	0.00
48	Kağız və karton; kağız kütlədən, kağızdan və ya kartondan hazırlanan məmulatlar	1 206.65	0.00	202 114.16	1.60
49	Çap kitablar, qəzetlər, reproduksiyalar və poliqrafiya sənayesinin digər məmulatları; əlyazmalar, makinada yazılan mətnlər və planlar	1 027.52	0.00	18 949.20	0.15
50	İpək	1 296.37	0.00	69.67	0.00
51	Yun, zərif və ya qaba heyvan tükü; at tükündən iplik və parça	8.10	0.00	148.46	0.00
52	Pambıq	119 145.30	0.45	5 638.97	0.04
53	Digər bitki mənşəli toxuculuq lifləri; kağız iplik və kağız iplikdən parçalar	1.48	0.00	5 617.00	0.04
54	Kimyəvi saplar, kimyəvi toxuculuq materiallarından olan yastı və analoji saplar	704.53	0.00	41 257.67	0.33
55	Kimyəvi liflər	12.14	0.00	20 484.83	0.16
56	Pambıq (vata), keçə və ya fetr və toxunmamış materiallar; xüsusi iplik; ciyə (viş), kəndir, kanat və trosar və onlardan məmulatlar	129.54	0.00	39 579.12	0.31
57	Xalçalar və digər toxunma döşəmə örtükləri	226.75	0.00	14 877.09	0.12
58	Xüsusi parçalar; taftinqli (baftalı) toxuculuq materialları; krujevalar; qobelenlər; bəzək materialları; tikmələr	402.77	0.00	7 898.60	0.06
59	Həpəndürülmüş, üzüklü, təkrarlanmış toxuculuq materialları; texniki təyinatlı toxuculuq məmulatları	29.45	0.00	7 374.01	0.06
60	Maşınla və əllə toxunma trikotaj parçalar	268.57	0.00	42 544.35	0.34
61	Maşınla və ya əllə toxunmuş trikotaj geyim əşyaları və geyim ləvazimatları	614.77	0.00	171 579.02	1.36
62	Paltar və geyim ləvazimatları, maşınla və ya əllə toxunmuş trikotajdan başqa	1 499.24	0.01	129 444.01	1.03
63	Digər hazır toxuculuq məmulatları; dəstlər; işlənmiş geyimlər və toxuculuq məmulatları; cır-cındır	18 268.74	0.07	35 707.91	0.28
64	Ayaqqabılar, getrlər və analoji məmulatlar; onların hissələri	532.39	0.00	101 113.69	0.80
65	Baş geyimləri və onların hissələri	46.57	0.00	6 958.93	0.06
66	Çətirlər, gündən qoruyucu çətirlər, çəliklər, çəlik-oturacaqlar, qırmanc, minik atları üçün qamçılar və onların hissələri	0.64	0.00	1 319.75	0.01
67	Emal edilmiş lələk və pərgü və onlardan hazırlanmış məmulatlar; süni çiçəklər; insan saçından məmulatlar	1.28	0.00	2 497.70	0.02
68	Daş, gips, sement, asbest, slyuda və analoji materialdan məmulatlar	8 945.79	0.03	49 508.78	0.39
69	Keramika məmulatları	1 010.58	0.00	102 387.49	0.81
70	Şüşə və ondan hazırlanan məmulatlar	11 799.04	0.04	76 639.57	0.61
71	Təbii və ya yetişdirilmiş mirvari, qiymətli və ya azqiymətli daşlar, qiymətli metallar, üzərinə qiymətli metal çəkilmiş metallar və onlardan hazırlanan məmulatlar; bijuteriya; sikkələr	105 403.27	0.40	41 642.32	0.33
72	Qara metallar	43 624.21	0.16	333 392.49	2.64

A	B	1	2	3	4
73	Qara metallardan məmulatlar	42 669.31	0.16	477 436.89	3.78
74	Mis və ondan hazırlanan məmulatlar	20 259.33	0.08	20 684.10	0.16
75	Nikel və ondan hazırlanan məmulatlar	8.85	0.00	4 539.96	0.04
76	Alüminium və ondan hazırlanan məmulatlar	151 156.47	0.57	102 898.59	0.82
78	Qurğuşun və ondan hazırlanan məmulatlar	10 388.69	0.04	196.44	0.00
79	Sink və ondan hazırlanan məmulatlar	395.56	0.00	1 608.48	0.01
80	Qalay və ondan hazırlanan məmulatlar	0.00	0.00	175.09	0.00
81	Digər qiymətsiz metallar; metal keramikası; onlardan hazırlanan məmulatlar	6.58	0.00	173.84	0.00
82	Qiymətsiz metallardan alətlər, qurğular, bıçaq məmulatları, qaşıqlar və çəngəllər; onların qiymətsiz metallardan olan hissələri	1 342.11	0.01	41 157.77	0.33
83	Qiymətsiz metallardan hazırlanan digər məmulatlar	2 563.34	0.01	63 860.41	0.51
84	Nüvə reaktorları, qazanlar, avadanlıq və mexaniki qurğular; onların hissələri	67 900.69	0.26	1 401 207.72	11.11
85	Elektrik maşınları və avadanlıqları, onların hissələri; səsyazma və səsləndirmə aparaturası, televiziya təsvirlərinin və səslərinin yazılması və canlandırılması üçün aparatura, onların hissələri və ləvazimatları	34 503.39	0.13	1 136 370.97	9.01
86	Dəmiryol lokomotivləri və ya mühərrikli tramvay vaqonları, dəmiryol nəqliyyat vasitələri və onların hissələri; dəmiryol və ya tramvay xətləri üçün yol avadanlıqları və qurğuları, onların hissələri; mexaniki siqnal avadanlıqları	1 689.63	0.01	44 275.39	0.35
87	Yerüstü nəqliyyat vasitələri, dəmiryolu və tramvay nəqliyyat vasitələrindən başqa, və onların hissələri və ləvazimatları	124 525.55	0.47	1 494 125.33	11.84
89	Gəmilər, qayıqlar və üzən konstruksiyalar	856.90	0.00	73 909.64	0.59
90	Optik, fotoqrafik, kinematoqrafiya, ölçü, nəzarət, ən dəqiq, tibbi və ya cərrahiyyə alətləri və aparatları; onların hissələri və ləvazimatları	15 099.53	0.06	196 406.35	1.56
91	Bütün növ saatlar və onların hissələri	722.04	0.00	17 164.33	0.14
92	Musiqi alətləri; onların hissələri və ləvazimatları	89.09	0.00	1 516.82	0.01
94	Mebel; yataq ləvazimatları, döşəklər, döşək əsasları, divan yastıqları və analoji doldurulma mebel ləvazimatları; lampalar və işıqlandırıcı avadanlıqlar; işıq tablo və lövhələri, analoji məmulatlar; yığma tikinti konstruksiyaları	4 044.65	0.02	163 949.77	1.30
95	Oyuncaqlar, oyunlar və idman inventarı; onların hissələri və ləvazimatları	195.06	0.00	39 302.55	0.31
96	Müxtəlif hazır məmulatlar	1 632.37	0.01	66 283.47	0.53
97	İncəsənət əsərləri, kolleksiya əşyaları və antikvariat	132.38	0.00	734.59	0.01

## Əlavə 3

## İxracda əsas mallar\*

(min ABŞ dolları)

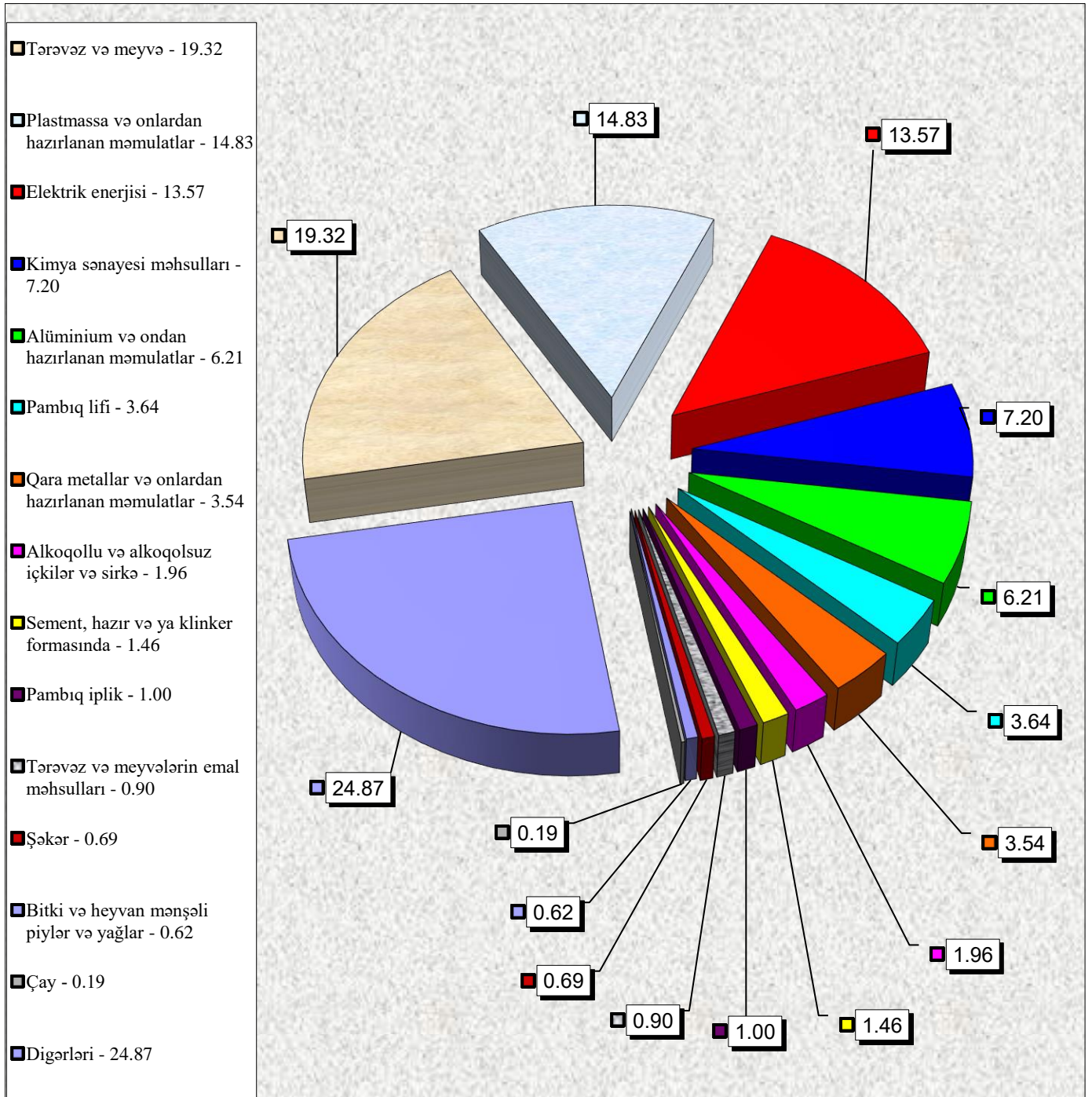
№	XİF MN üzrə malın kodu	Malın adı	2023-cü ilin ilk 9 ayı		2023-cü ilin ilk 9 ayının ixracına nisbətən, %-lə	2023-cü ilin ilk 9 ayının qeyri-neft sektoru üzrə ixracına nisbətən, %-lə
			Miqdar	Statistik dəyər		
		<b>İxrac - cəmi</b>	-	<b>26 489 214.06</b>	<b>100.00</b>	-
<b>I.</b>	<b>2709-2715</b>	<b>Neft-qaz sektoruna daxil olan mallar üzrə</b>	-	<b>24 054 895.37</b>	<b>90.81</b>	-
	270900	Bitumlu süxurlardan alınmış xam neft və xam neft məhsulları, ton	19 876 255.40	12 128 399.72	45.79	-
	2710	Xam məhsullardan başqa, bitumlu süxurlardan alınmış neft və neft məhsulları; tərkibində neft və ya neft məhsullarının miqdarı 70 kütlə % və ya daha çox olan məhsullar, ton	751 742.35	459 669.16	1.74	-
	271121	Təbii qaz, qaz halında, min kub metr	20 420 595.61	11 409 531.09	43.07	-
	27131	Neft koksu, ton	217 659.85	56 349.97	0.21	-
	271320	Neft bitumu, ton	1 622.63	403.84	0.00	-
		Digərləri	-	541.58	0.00	-
<b>II.</b>		<b>Neft-qaz sektoruna daxil olmayan mallar üzrə</b>	-	<b>2 434 318.69</b>	<b>9.19</b>	<b>100.00</b>
	07-08	Tərəvəz və meyvə, ton	462 613.56	470 309.27	1.78	19.32
		ondan:				
	0701	Kartof, ton	71 070.47	31 011.69	0.12	1.27
	0702	Tomat, ton	112 071.52	124 294.80	0.47	5.11
	0802 2	Məşə fındığı, ton	16 190.98	80 842.41	0.31	3.32
	0808 10	Alma, ton	54 187.53	34 438.69	0.13	1.41
	0810 70	Xurma, ton	22 869.87	16 620.22	0.06	0.68
	0810907501	Nar, ton	8 018.95	10 320.30	0.04	0.42



№	XİF MN üzrə malın kodu	Malın adı	2023-cü ilin ilk 9 ayı		2023-cü ilin ilk 9 ayının ixracına nisbətən, %-lə	2023-cü ilin ilk 9 ayının qeyri-neft sektoru üzrə ixracına nisbətən, %-lə
			Miqdar	Statistik dəyər		
	0902	Çay, ton	505.87	4 604.78	0.02	0.19
	15	Bitki və heyvan mənşəli piylər və yağlar, ton	9 083.26	15 200.97	0.06	0.62
	1701	Şəkər, ton	22 591.16	16 868.34	0.06	0.69
	20	Tərəvəz və meyvələrin emal məhsulları, ton	17 476.73	21 993.06	0.08	0.90
	22	Alkoqollu və alkoqolsuz içkilər və sirkə, min ABŞ dolları	-	47 785.00	0.18	1.96
	2523	Sement, hazır və ya klinker formasında, ton	620 755.61	35 505.16	0.13	1.46
	2716	Elektrik enerjisi, min kVt/saat	3 100 177.53	330 438.51	1.25	13.57
	28-38	Kimya sənayesi məhsulları, ton	597 208.44	175 347.87	0.66	7.20
		ondan:				
	2905 11	metanol (metil spirti), ton	343 681.80	65 718.65	0.25	2.70
	3102	azot gübrəsi, ton	198 708.16	50 408.80	0.19	2.07
	39	Plastmassa və onlardan hazırlanan məmulatlar, ton	388 209.69	361 083.13	1.36	14.83
		ondan:				
	3901	polietilen, ilkin formalarda, ton	119 566.96	124 904.84	0.47	5.13
	390210	polipropilen, ilkin formalarda, ton	81 869.75	89 759.91	0.34	3.69
	390230	propilenin sopolimerləri, ilkin formalarda, ton	53 426.00	70 614.49	0.27	2.90
	5201-5203	Pambıq lifi, ton	48 827.29	88 702.05	0.33	3.64
	5204-5207	Pambıq iplik, ton	8 454.62	24 424.18	0.09	1.00
	72-73	Qara metallar və onlardan hazırlanan məmulatlar, ton	91 102.11	86 293.52	0.33	3.54
	76	Alüminium və ondan hazırlanan məmulatlar, ton	57 474.08	151 156.47	0.57	6.21
		Digərləri	-	604 606.38	2.29	24.87

\* hesabat dövründə gömrük orqanlarında rəsmiləşdirilməsi başa çatdırılmış ixrac olunan xam neft, təbii qaz və elektrik enerjisinə dair məlumatlar nəzərə alınmışdır

**Əlavə 3-də göstərilmiş qeyri-neft məhsullarının ixracında əsas malların faizlə xüsusi çəkisi**



## Əlavə 3.1

## Azərbaycan mənşəli qeyri-neft məhsullarının ixracı haqqında məlumat

(xarici iqtisadi fəaliyyətin mal nomenklaturasının mal qrupları üzrə)

Malın kodu	Mal qrupunun adı	Netto (ton)	Statistik dəyər (min ABŞ dolları)
<b>CƏMI</b>		<b>3 194 141.05</b>	<b>2 172 357.61</b>
01	Diri heyvanlar	598.91	487.46
02	Ət və qida üçün yararlı ət əlavələri	1 056.23	1 657.42
03	Balıqlar və xərçəngkimilər, mollyusklar və digər su onurğasızları	447.09	866.15
04	Süd məhsulları; quş yumurtası; təbii bal, başqa yerdə adı çəkilməyən və təsnif olunmayan heyvan mənşəli ərzaq	8 695.57	14 849.41
05	Başqa yerdə adı çəkilməyən və ya təsnif olunmayan heyvan mənşəli məhsullar	7 108.38	3 718.73
06	Canlı ağaclar və digər bitkilər; bitkilərin kökləri, soğanaqları və digər analoji hissələri; kəsilmiş çiçəklər və	78.06	358.32
07	Tərəvəz və bəzi yeməli meyvəköklülər və kök yumruları	216 781.02	170 760.51
08	Yeməli meyvələr və qoz-fındıq; sitrus meyvələrinin qabıqları və ya qovun qabıqcıqları	245 805.72	299 515.72
09	Qəhvə, çay, mate və ya paraqvay çayı və ədviyyatlar	604.01	4 737.48
10	Dənli bitkilər	1 965.64	392.18
11	Unüyütmə-yarma sənayesi məhsulları; səməni; nişastalar; inulin; buğda kleykovinası	328.50	190.08
12	Yağlı toxum və bar; digər toxumlar, bar və taxıl; dərman bitkiləri və texniki məqsədlər üçün bitkilər; saman və	19 221.34	4 368.56
13	Təmizlənməmiş təbii şellak; kitrələr, qatranlar və digər bitki şirələri və ekstraktları	130.20	1 258.81
14	Toxuma (hörgü) məmulatlarının hazırlanması üçün bitki mənşəli materiallar; başqa yerdə adı çəkilməyən və ya təsnif olunmayan digər bitki mənşəli məhsullar	7 001.91	950.39
15	Heyvan və ya bitki mənşəli piylər və yağlar və onların parçalanması nəticəsində alınan məhsullar; hazır yeyinti piyləri; heyvan və ya bitki mənşəli mumlar	9 081.86	15 184.17
16	Ətdən, balıqdan və ya xərçəngkimilərdən, mollyusklardan və ya digər su onurğasızlarından alınan hazır	76.97	643.86
17	Şəkər və şəkərdən hazırlanan qənnadı məmulatları	23 117.09	17 766.35
18	Kakao və ondan hazırlanan məhsullar	2 398.44	6 608.55
19	Taxıldan, undan, nişastadan və ya süddən alınan hazır məhsullar; un qənnadı məmulatları	6 126.70	6 931.00
20	Tərəvəzlərin, meyvələrin, qoz-fındığın və ya bitkilərin digər hissələrinin emal məhsulları	17 475.14	21 990.70
21	Müxtəlif ərzaq məhsulları	2 924.81	2 549.68
22	Alkoqollu və alkoqolsuz içkilər və sirkə	63 846.34	47 621.13
23	Yeyinti sənayesinin qalıqları və tullantıları; heyvanlar üçün hazır yemlər	29 489.14	6 143.37
24	Tütün və tütünün sənaye əvəzediciləri	2 417.70	10 191.49
25	Duz; kükürd; torpaq və daş; suvaq materialları, əhəng və sement	965 774.95	53 807.46
26	Filizlər, şlaklar və kül	14 216.02	16 456.94

<b>Malın kodu</b>	<b>Mal qrupunun adı</b>	<b>Netto (ton)</b>	<b>Statistik dəyər (min ABŞ dolları)</b>
27	Mineral yanacaq, neft və onların qovulma məhsulları; bitum tərkibli maddələr; mineral mumlar	243 657.34	377 696.24
28	Qeyri-üzvi kimya məhsulları; qiymətli metalların, nadir torpaq metallarının, radioaktiv elementlərin və ya izotopların qeyri-üzvi və ya üzvi birləşmələri	1 303.36	11 821.09
29	Üzvi kimyəvi birləşmələr	344 898.61	67 044.02
30	Əczaçılıq məhsulları	52.55	359.55
31	Gübrələr	202 666.66	51 039.27
32	Aşılavıcı və boyayıcı ekstraktlar, tanninlər və onların törəmələri; boyaqlar, piqmentlər və digər boyayıcı maddələr; boyalar və laklar; zamazkalar və digər mastikalar; tipografiya boyaqları, mürəkkəblər, tuş	38 643.29	6 455.85
33	Efir yağları və rezinoidlər; ətriyyat, kosmetik və tualet vasitələri	107.75	2 167.66
34	Sabun, səthi-aktiv üzvi maddələr, yuyucu vasitələr, sürtkü materialları, süni və hazır mumlar, təmizləmə və cilalama üçün tərkiblər, şamlar və analoji məmulatlar, yapma üçün pasta, plastilin, «diş müalicəsi mumu» və diş müalicəsi üçün gips əsaslı tərkiblər	562.31	715.47
35	Zülal tərkibli maddələr; modifikasiya olunmuş nişastalar; yapışqanlar; fermentlər	113.46	129.99
38	Digər kimyəvi məhsullar	7 344.63	12 954.49
39	Plastmassa və onlardan hazırlanan məmulatlar	387 976.85	359 864.91
40	Kauçuk, rezin və onlardan hazırlanan məmulatlar	3.07	31.29
41	Emal olunmamış gön (təbii xəzdən başqa) və aşılانmış dəri	2 498.34	6 689.31
42	Dəri məmulatları; sərraclıq-yəhər məmulatları və qoşqu ləvazimatları; yol ləvazimatları, qadın çantaları və analoji mallar; heyvanların bağırsaqlarından hazırlanan məmulatlar (barama fibroinindən olan liflər istisna	14.16	46.86
44	Oduncaq və ondan hazırlanan məmulatlar; ağac kömürü	870.91	1 282.48
48	Kağız və karton; kağız kütlədən, kağızdan və ya kartondan hazırlanan məmulatlar	539.28	553.46
49	Çap kitablar, qəzetlər, reproduksiyalar və poliqrafiya sənayesinin digər məmulatları; əlyazmalar, makinada yazılan mətnlər və planlar	14.06	51.34
50	İpək	50.29	1 296.37
51	Yun, zərif və ya qaba heyvan tükü; at tükündən iplik və parça	13.50	8.10
52	Pambıq	58 236.79	119 145.30
53	Digər bitki mənşəli toxuculuq lifləri; kağız iplik və kağız iplikdən parçalar	0.33	1.20
54	Kimyəvi saplar, kimyəvi toxuculuq materiallarından olan yastı və analoji saplar	337.11	701.34
56	Pambıq (vata), keçə və ya fətr və toxunmamış materiallar; xüsusi iplik; ciyə (viş), kəndir, kanat və trosar və onlardan məmulatlar	48.84	98.68
57	Xalçalar və digər toxunma döşəmə örtükləri	7.80	215.50
58	Xüsusi parçalar; taftinqli (baftalı) toxuculuq materialları; krujevalar; qobelenlər; bəzək materialları; tikmələr	75.16	401.36
59	Hopdurulmuş, üzüklü, təkrarlanmış toxuculuq materialları; texniki təyinatlı toxuculuq məmulatları	0.01	0.87
60	Maşınla və əllə toxunma trikotaj parçalar	41.85	263.28
61	Maşın və ya əl toxunuşlu trikotaj geyim əşyaları və geyim ləvazimatları.	27.48	136.74

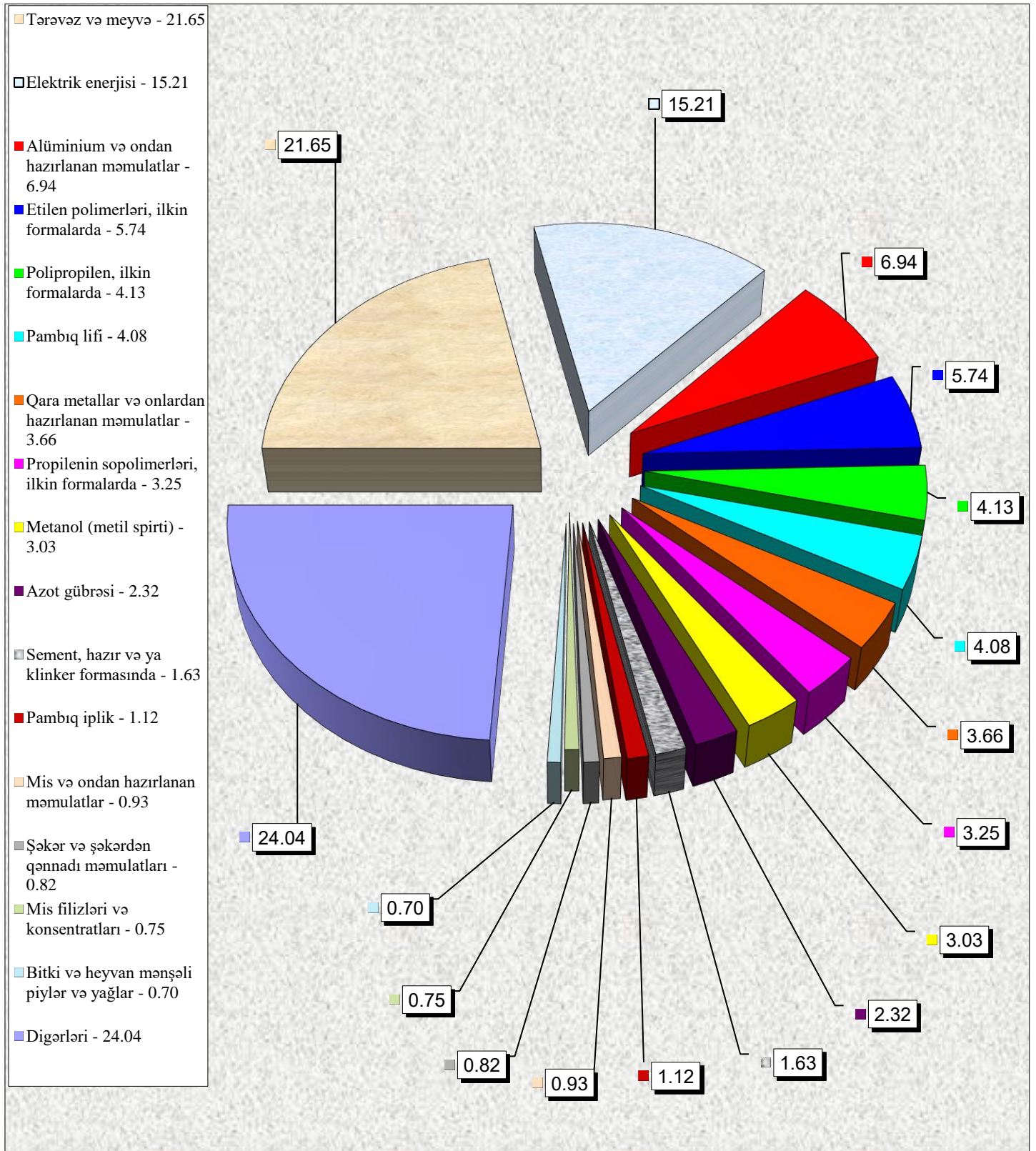
<b>Malın kodu</b>	<b>Mal qrupunun adı</b>	<b>Netto (ton)</b>	<b>Statistik dəyər (min ABŞ dolları)</b>
62	Paltar və geyim ləvazimatları, maşınla və ya əllə toxunmuş trikotajdan başqa	110.24	766.41
63	Digər hazır toxuculuq məmulatları; dəstlər; işlənmiş geyimlər və toxuculuq məmulatları; cır-cındır	9 763.71	17 661.99
64	Ayaqqabılar, getrlər və analoji məmulatlar; onların hissələri	88.12	474.29
65	Baş geyimləri və onların hissələri	0.15	9.30
66	Çətirlər, gündən qoruyucu çətirlər, çəliklər, çəlik-oturacaqlar, qırmanc, minik atları üçün qamçılar və onların	0.04	0.14
68	Daş, gips, sement, asbest, slyuda və analoji materialdan məmulatlar	53 296.33	8 444.59
69	Keramika məmulatları	1 890.64	922.11
70	Şüşə və ondan hazırlanan məmulatlar	30 019.98	11 640.28
71	Təbii və ya yetişdirilmiş mirvari, qiymətli və ya azqiymətli daşlar, qiymətli metallar, üzərinə qiymətli metal çəkilməmiş metallar və onlardan hazırlanan məmulatlar; bijuteriya; sikkələr	7.62	104 228.82
72	Qara metallar	65 855.00	43 220.27
73	Qara metallardan məmulatlar	22 557.89	36 250.98
74	Mis və ondan hazırlanan məmulatlar	2 945.10	20 164.30
76	Alüminium və ondan hazırlanan məmulatlar	57 316.71	150 659.23
78	Qurğuşun və ondan hazırlanan məmulatlar	5 023.77	10 388.69
79	Sink və ondan hazırlanan məmulatlar	192.00	394.56
82	Qiymətsiz metallardan alətlər, qurğular, bıçaq məmulatları, qaşıqlar və çəngəllər; onların qiymətsiz metallardan	7.22	8.93
83	Qiymətsiz metallardan hazırlanan digər məmulatlar	48.77	169.04
84	Nüvə reaktorları, qazanlar, avadanlıq və mexaniki qurğular; onların hissələri	750.96	5 306.24
85	Elektrik maşınları və avadanlıqları, onların hissələri; səsyazma və səsləndirmə aparaturası, televiziya təsvirlərinin və səslərinin yazılması və canlandırılması üçün aparatura, onların hissələri və ləvazimatları	3 274.53	18 594.46
86	Dəmiryol lokomotivləri və ya mühərrikli tramvay vaqonları, dəmiryol nəqliyyat vasitələri və onların hissələri; dəmiryol və ya tramvay xətləri üçün yol avadanlıqları və qurğuları, onların hissələri; mexaniki (elektromexaniki daxil olmaqla) siqnal avadanlıqlarının bütün növləri	65.03	485.70
87	Yerüstü nəqliyyat vasitələri, dəmiryolu və tramvay nəqliyyat vasitələrindən başqa, və onların hissələri və	546.85	4 615.96
90	Optik, fotoqrafik, kinematografiya, ölçü, nəzarət, ən dəqiq, tibbi və ya cərrahiyyə alətləri və aparatları; onların hissələri və ləvazimatları	84.72	1 003.46
91	Bütün növ saatlar və onların hissələri	0.10	18.01
92	Musiqi alətləri; onların hissələri və ləvazimatları	0.12	2.64
94	Mebel; yataq ləvazimatları, döşəklər, döşək əsasları, divan yastıqları və analoji doldurulma mebel ləvazimatları; başqa yerdə adı çəkilməyən və ya təsnif olunmayan lampalar və işıqlandırıcı avadanlıqlar; üzərində ad və ya ünvan yazılmış işıq tablo və lövhələri və analoji məmulatlar; yığma tikinti konstruksiyaları	2 298.91	3 324.49
95	Oyuncaqlar, oyunlar və idman inventarı; onların hissələri və ləvazimatları	1.87	16.17
96	Müxtəlif hazır məmulatlar	531.66	1 491.63
97	İncəsənət əsərləri, kolleksiya əşyaları və antikvariat	2.71	129.58

Əlavə 3.2

**Azərbaycan mənşəli əsas qeyri-neft məhsullarının ixracı**

<b>XİF MN üzrə malın kodu</b>	<b>Malın adı</b>	<b>Miqdar</b>	<b>Statistik dəyər (min ABŞ dolları)</b>	<b>Xüsusi çəki (faiz)</b>
	<b>CƏMİ</b>		<b>2 172 357.61</b>	<b>100.00</b>
07-08	Tərəvəz və meyvə, ton	462 586.73	470 276.24	21.65
15	Bitki və heyvan mənşəli piylər və yağlar, ton	9 081.86	15 184.17	0.70
17	Şəkər və şəkərdən qənnadı məmulatları, ton	23 117.09	17 766.35	0.82
2523	Sement, hazır və ya klinker formasında, ton	620 735.57	35 497.23	1.63
2603	Mis filizləri və konsentratları, ton	13 702.81	16 346.01	0.75
2716	Elektrik enerjisi, 1000 kVt/saat	3 100 177.53	330 438.51	15.21
290511	Metanol (metil spirti), ton	343 681.80	65 718.65	3.03
3102	Azot gübrəsi, ton	198 708.16	50 408.80	2.32
3901	Etilen polimerləri, ilkin formalarda, ton	119 482.08	124 762.78	5.74
390210	Polipropilen, ilkin formalarda, ton	81 869.75	89 759.91	4.13
390230	Propilenin sopolimerləri, ilkin formalarda, ton	53 426.00	70 614.49	3.25
5201-5203	Pambıq lifi, ton	48 827.29	88 702.05	4.08
5204-5207	Pambıq iplik, ton	8 454.62	24 424.18	1.12
72-73	Qara metallar və onlardan hazırlanan məmulatlar, ton	88 412.89	79 471.25	3.66
74	Mis və ondan hazırlanan məmulatlar, ton	2 945.10	20 164.30	0.93
76	Alüminium və ondan hazırlanan məmulatlar, ton	57 316.71	150 659.23	6.94
	Digərləri	-	522 163.47	24.04

**Əlavə 3.2-də göstərilmiş Azərbaycan mənşəli qeyri-neft məhsullarının ixracında əsas malların faizlə xüsusi çəkisi**



**Əlavə 3.3**

**Xam neftin ixrac olunduğu ölkələr \***

(min ABŞ dolları)

<b>XİF MN üzrə malın kodu</b>	<b>Malın adı</b>	<b>Ölkələr</b>	<b>Miqdar (ton)</b>	<b>Statistik dəyər</b>
<b>2709 00</b>	<b>Bitumlu süxurlardan alınmış xam neft və xam neft məhsulları</b>	<b>Cəmi</b>	<b>19 876 255.40</b>	<b>12 128 399.72</b>
		İtaliya	7 985 493.80	4 986 285.69
		İsrail	1 995 823.22	1 206 977.64
		Hindistan	1 249 246.60	739 039.83
		İspaniya	1 114 184.47	700 578.65
		Türkiyə	1 109 141.17	627 024.00
		Çexiya	916 806.74	530 181.20
		Almaniya	843 138.09	528 741.45
		Xorvatiya	711 887.77	415 611.87
		Yunanıstan	656 521.80	403 274.26
		Böyük Britaniya	612 324.12	372 871.35
		İrlandiya	630 056.20	366 641.18
		Rumıniya	442 186.97	266 907.94
		Vyetnam	415 601.09	244 039.12
		Avstriya	266 568.71	152 155.74
		İndoneziya	221 084.92	150 210.69
		Portuqaliya	230 528.23	147 734.57
		Fransa	199 006.72	118 639.77
		Sinqapur	138 338.45	87 786.40
		Malayziya	48 042.55	34 012.69
		Tailand	48 688.02	26 098.53
		Tunis	41 585.75	23 587.13

\* - hesabat dövründə gömrük orqanlarında rəsmiləşdirilməsi başa çatdırılmış ixrac olunan xam neftə dair məlumatlar nəzərə alınmışdır



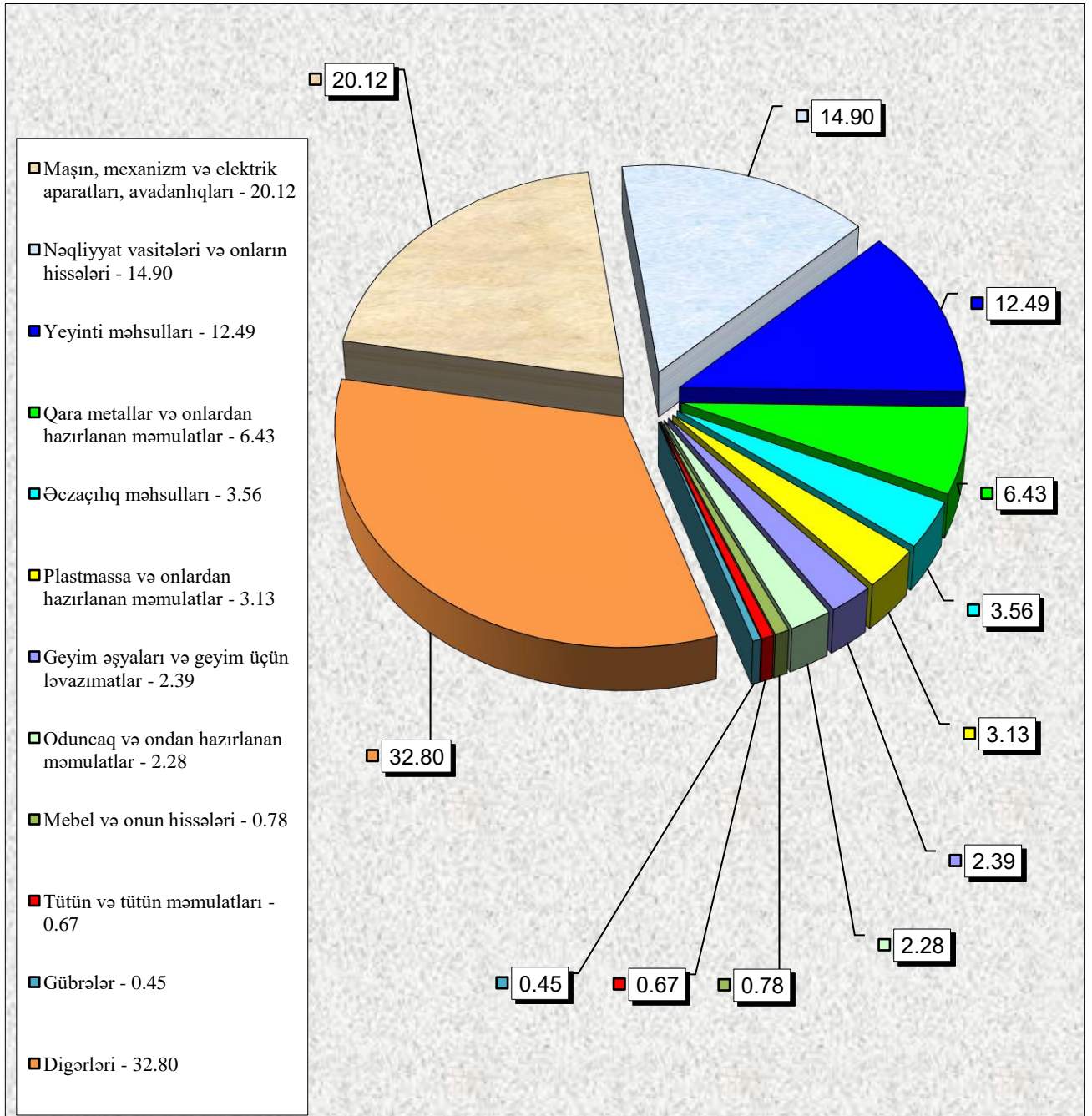
**Əlavə 4**

**İdxalda əsas mallar**

(min ABŞ dolları)

XİF MN üzrə məlun kodu	Məlun adı	2023-cü ilin ilk 9 ayı		2023-cü ilin ilk 9 ayının idxalına nisbətən, %-lə
		Miqdar	Statistik dəyər	
	<b>İdxal - cəmi</b>	-	<b>12 614 159.99</b>	<b>100.00</b>
02-04, 07-11, 1201-1208, 15-22	Yeyinti məhsulları, min ABŞ dolları	-	1 576 127.29	12.49
	ondan:			
02	Ət, ton	30 241.67	60 147.68	0.48
0401-0402	Süd və qaymaq, ton	9 207.48	18 749.18	0.15
0405	Kərə yağı və süddən hazırlanmış digər yağlar, ton	12 049.00	67 193.63	0.53
07-08	Tərəvəz və meyvə, ton	229 697.91	153 244.08	1.21
0902	Çay, ton	9 710.17	50 820.47	0.40
1001	Buğda, ton	792 331.38	210 742.28	1.67
1005	Qarğıdalı, ton	65 338.39	19 225.41	0.15
1006	Düyü, ton	45 646.57	41 071.16	0.33
15	Bitki və heyvan mənşəli piylər və yağlar, ton	106 493.97	136 167.09	1.08
24	Tütün və tütün məmulatları, min ABŞ dolları	-	85 078.20	0.67
30	Əczaçılıq məhsulları, ton	21 752.59	448 887.44	3.56
31	Gübrələr, ton	103 889.26	56 180.47	0.45
39	Plastmassa və onlardan hazırlanan məmulatlar, ton	217 231.20	395 159.86	3.13
44	Oduncaq və ondan hazırlanan məmulatlar, min ABŞ dolları	-	287 980.92	2.28
61-62	Geyim əşyaları və geyim üçün ləvazimatlar, min ABŞ dolları	-	301 023.03	2.39
72-73	Qara metallar və onlardan hazırlanan məmulatlar, ton	655 266.42	810 829.37	6.43
84-85	Maşın, mexanizm, elektrik aparatları, avadanlıqlar və onların hissələri, min ABŞ dolları	-	2 537 578.69	20.12
86-89	Nəqliyyat vasitələri və onların hissələri, min ABŞ dolları	-	1 878 955.69	14.90
9401-9403	Mebel və onun hissələri, min ABŞ dolları	-	98 755.38	0.78
	Digərləri	-	4 137 603.65	32.80

**Əlavə 4-də göstərilmiş idxal əməliyyatlarında əsas malların xüsusi çəkisi, faizlə**



## Ölkələr üzrə ixrac və idxal

Ölkələrin adı	İxrac		İdxal	
	min ABŞ dolları ilə	ümumi ixraca nisbətən %-lə	min ABŞ dolları ilə	ümumi idxala nisbətən %-lə
A	1	2	3	4
<b>Cəmi</b>	<b>26 489 214.06</b>	<b>100.00</b>	<b>12 614 159.99</b>	<b>100.00</b>
<b>o cümlədən:</b>				
<b>MDB ölkələri üzrə cəmi</b>	<b>1 183 277.09</b>	<b>4.47</b>	<b>3 551 848.67</b>	<b>28.16</b>
Belarus	21 930.19	0.08	216 833.07	1.72
Qazaxıstan	81 038.74	0.31	188 000.87	1.49
Qırğızıstan	32 627.74	0.12	2 702.00	0.02
Moldova	4 772.24	0.02	3 397.44	0.03
Özbəkistan	34 306.90	0.13	85 987.56	0.68
Rusiya	864 000.46	3.26	2 269 541.46	17.99
Tacikistan	4 428.68	0.02	106.12	0.00
Türkmənistan	64 188.04	0.24	614 185.35	4.87
Ukrayna	75 984.10	0.29	171 094.79	1.36
<b>Avropa İttifaqı ölkələri üzrə cəmi</b>	<b>16 920 679.42</b>	<b>63.88</b>	<b>2 314 233.83</b>	<b>18.35</b>
Almaniya	553 889.82	2.09	705 583.83	5.59
Avstriya	153 240.28	0.58	70 313.87	0.56
Belçika	19 074.81	0.07	55 360.82	0.44
Bolqarıstan	324 194.87	1.22	21 710.60	0.17
Çexiya	530 674.85	2.00	61 912.01	0.49
Danimarka	342.58	0.00	26 891.07	0.21
Estoniya	4 953.05	0.02	4 779.89	0.04
Finlandiya	265.46	0.00	92 253.24	0.73
Fransa	127 925.33	0.48	354 329.31	2.81
Xorvatiya	415 636.28	1.57	3 519.93	0.03
İrlandiya	369 724.03	1.40	24 950.40	0.20
İspaniya	712 064.32	2.69	81 499.76	0.65

A	1	2	3	4
İsveç	1 258.88	0.00	41 811.51	0.33
İtaliya	11 739 655.18	44.32	312 314.54	2.48
Kıpr	15 628.39	0.06	621.72	0.00
Latviya	31 387.73	0.12	15 225.31	0.12
Litva	1 406.32	0.01	42 265.34	0.34
Lüksemburq	28 426.03	0.11	2 817.88	0.02
Macarıstan	3 342.04	0.01	34 420.14	0.27
Malta	34 120.36	0.13	120.98	0.00
Niderland	17 604.10	0.07	91 003.05	0.72
Polşa	9 244.96	0.03	115 758.12	0.92
Portuqaliya	147 742.12	0.56	9 585.98	0.08
Rumıniya	472 274.61	1.78	53 978.15	0.43
Slovakiya	73.11	0.00	48 953.43	0.39
Sloveniya	8 432.23	0.03	23 902.70	0.19
Yunanıstan	1 198 097.66	4.52	18 350.25	0.15
<b>Dıgər ölkələr üzrə cəmi</b>	<b>8 385 257.55</b>	<b>31.65</b>	<b>6 748 077.49</b>	<b>53.49</b>
Albaniya	950.91	0.00	414.89	0.00
Amerika Birləşmiş Ştatları	8 312.67	0.03	386 822.77	3.07
Amerika Samoası	0.00	0.00	23.52	0.00
Andorra	0.00	0.00	1.04	0.00
Anqola	158.88	0.00	1 193.99	0.01
Argentina	0.00	0.00	38 594.13	0.31
Aruba	35.33	0.00	0.00	0.00
Avstraliya	722.15	0.00	8 795.25	0.07
Baham adaları	0.00	0.00	0.04	0.00
Banqladeş	21.32	0.00	18 106.97	0.14
Barbados	0.00	0.00	0.86	0.00
Bermud adaları	17.86	0.00	0.00	0.00
Bəhreyn	325.12	0.00	830.15	0.01
Birləşmiş Ərəb Əmirlikləri	51 538.67	0.19	48 331.01	0.38
Tanzaniya	1.30	0.00	752.06	0.01
Boliviya	0.00	0.00	176.04	0.00
Bosniya və Herseqovina	5.74	0.00	1 364.00	0.01
Böyük Britaniya	384 885.41	1.45	249 969.77	1.98

A	1	2	3	4
Braziliya	122.31	0.00	175 392.92	1.39
Bruney-Darüssalam	36.70	0.00	0.72	0.00
Burkina-Faso	0.00	0.00	145.00	0.00
Burundi	0.00	0.00	4.39	0.00
Cəbəli-Tariq	0.00	0.00	0.04	0.00
Cənubi Afrika Respublikası	263.71	0.00	6 405.21	0.05
Çili	0.73	0.00	3 627.71	0.03
Çin	71 636.98	0.27	2 210 528.33	17.52
Çinin xüs. inz. r-nu Honkonq	1 823.78	0.01	1 403.35	0.01
Çinin xüs. inz. r-nu Aomin (Makao)	0.00	0.00	11.71	0.00
Dominika	0.00	0.00	17.53	0.00
Dominikan Respublikası	146.34	0.00	250.77	0.00
Ekvador	0.00	0.00	29 884.51	0.24
Ekvatorial Qvineya	0.00	0.00	0.12	0.00
Eritreya	0.00	0.00	17.13	0.00
Əfqanıstan	260.95	0.00	51.70	0.00
Əlcəzair	1 551.18	0.01	562.92	0.00
Farer adaları	0.00	0.00	131.99	0.00
Filippinlər	0.00	0.00	5 905.99	0.05
Fransa Polineziyası	0.00	0.00	77.86	0.00
Fransa Qvianası	0.00	0.00	6.25	0.00
Gürcüstan	579 117.56	2.19	96 045.30	0.76
Haiti	0.00	0.00	11.51	0.00
Həbəşistan	0.00	0.00	113.96	0.00
Hindistan	744 541.44	2.81	158 159.42	1.25
Honduras	0.00	0.00	11.37	0.00
İndoneziya	150 743.27	0.57	62 580.37	0.50
İordaniya	510.77	0.00	5 015.87	0.04
İraq	12 314.42	0.05	99.40	0.00
İran İslam Respublikası	11 746.32	0.04	340 860.30	2.70
İslandiya	0.00	0.00	1 490.72	0.01
İsrail	1 212 468.08	4.58	22 655.91	0.18
İsveçrə	112 572.75	0.42	51 290.11	0.41
Fələstin	160.12	0.00	107.50	0.00

A	1	2	3	4
Kamboca	0.69	0.00	3 929.31	0.03
Kamerun	14.06	0.00	35.54	0.00
Kanada	1 059.43	0.00	15 485.68	0.12
Kayman adaları	65.05	0.00	0.00	0.00
Şimali Makedoniya Respublikası	11.10	0.00	1 495.76	0.01
Keniya	408.25	0.00	2 640.11	0.02
Kolumbiya	288.74	0.00	1 105.70	0.01
Konqo (Kinşasa)	0.00	0.00	0.23	0.00
Koreya (KXDR)	0.00	0.00	26.96	0.00
Koreya Respublikası	440.52	0.00	317 458.98	2.52
Kosta-Rika	0.00	0.00	1 736.77	0.01
Kot-divuar	1.31	0.00	248.31	0.00
Kuba	0.00	0.00	278.18	0.00
Kuk adaları (Yeni Zelanda)	0.00	0.00	0.38	0.00
Kurasao	0.00	0.00	164.22	0.00
Küveyt	261.34	0.00	197.44	0.00
Qabon	27.86	0.00	0.00	0.00
Qana	23.30	0.00	8.46	0.00
Qayana	5.01	0.00	0.19	0.00
Qəmər adaları	0.00	0.00	14.80	0.00
Qərbi Sahara	0.00	0.00	0.25	0.00
Qətər	2 180.88	0.01	3 980.97	0.03
Qrenada	0.00	0.00	0.38	0.00
Qrenlandiya	0.00	0.00	802.54	0.01
Quam (ABŞ)	0.00	0.00	17.92	0.00
Qvatemala	0.00	0.00	1 306.35	0.01
Laos (LXDR)	0.00	0.00	140.12	0.00
Lesoto	0.00	0.00	0.10	0.00
Lixtenşteyn	0.00	0.00	148.57	0.00
Livan	700.31	0.00	363.60	0.00
Liviya	19 564.19	0.07	0.31	0.00
Madaqaskar	0.00	0.00	446.44	0.00
Malavi	0.00	0.00	420.12	0.00
Malayziya	36 342.50	0.14	44 968.55	0.36

A	1	2	3	4
Maldiv adaları	0.00	0.00	5.50	0.00
Mali	29.27	0.00	0.27	0.00
Marşal adaları	340.00	0.00	0.00	0.00
Mavriki	0.00	0.00	48.54	0.00
Mavritaniya	114.66	0.00	131.35	0.00
Meksika	216.78	0.00	37 894.34	0.30
Men adası	60.71	0.00	0.00	0.00
Mərakeş	99.98	0.00	4 691.83	0.04
Mərkəzi Afrika Respublikası	0.00	0.00	34.44	0.00
Mikroneziya	0.00	0.00	0.16	0.00
Misir	564.22	0.00	7 807.31	0.06
Monako	0.00	0.00	78.35	0.00
Monqolustan	151.18	0.00	0.13	0.00
Monteneqro	2.63	0.00	215.96	0.00
Mozambik	0.00	0.00	3.51	0.00
Myanma	122.50	0.00	2 792.46	0.02
Namibiya	0.00	0.00	6.76	0.00
Nepal	0.00	0.00	0.54	0.00
Niger	0.00	0.00	5.71	0.00
Nigeriya	486.75	0.00	5.66	0.00
Nikaraqua	0.00	0.00	33.82	0.00
Niue (Yeni Zelanda)	0.00	0.00	12.95	0.00
Normand adaları	0.00	0.00	0.25	0.00
Norveç	846.09	0.00	23 848.96	0.19
Oman	664.79	0.00	197.17	0.00
Pakistan	1 394.15	0.01	15 779.18	0.13
Panama	430.00	0.00	2.16	0.00
Papua-Yeni Qvineya	0.00	0.00	0.80	0.00
Paraqvay	0.00	0.00	407.45	0.00
Peru	87.93	0.00	1 660.87	0.01
Pitkern (Britaniya)	0.00	0.00	0.77	0.00
Puerto-Riko (ABŞ)	0.00	0.00	668.18	0.01
Ruanda	0.00	0.00	12.83	0.00
Salvador	0.00	0.00	5.53	0.00

A	1	2	3	4
San-Marino	97.41	0.00	269.59	0.00
San-Tome və Prinsipi	0.00	0.00	8.30	0.00
Seneqal	188.09	0.00	0.00	0.00
Sent-Kits və Nevis	0.00	0.00	0.49	0.00
Serbiya	231.63	0.00	8 360.22	0.07
Seysel adaları	0.00	0.00	18.74	0.00
Səudiyyə Ərəbistanı	3 720.05	0.01	19 178.18	0.15
Sinqapur	89 849.28	0.34	16 897.21	0.13
Sudan	0.00	0.00	0.17	0.00
Surinam	0.00	0.00	2.49	0.00
Suriya Ərəb Respublikası	160.49	0.00	255.96	0.00
Svazilend	0.00	0.00	0.34	0.00
Syerra-Leone	0.00	0.00	20.46	0.00
Şri-Lanka	0.91	0.00	46 986.04	0.37
Tailand	26 121.73	0.10	48 049.63	0.38
Tayvan (Çinin əyaləti)	167.52	0.00	20 173.23	0.16
Tokelau (Yeni Zelanda)	0.00	0.00	0.23	0.00
Tonqa	0.00	0.00	6.39	0.00
Toqo	119.84	0.00	0.00	0.00
Trinidad və Tobaqo	5.86	0.00	27.91	0.00
Tunis	31 789.80	0.12	5 933.80	0.05
Türkiyə	4 559 204.72	17.21	1 696 760.12	13.45
Uqanda	17.14	0.00	9.33	0.00
Uruqvay	0.00	0.00	6 823.64	0.05
Vanuatu	0.00	0.00	0.50	0.00
Venesuela	0.00	0.00	1.86	0.00
Virgin adaları (ABŞ)	0.00	0.00	8.07	0.00
Virgin adaları (Britaniya)	0.00	0.00	0.79	0.00
Vyetnam	244 216.40	0.92	102 858.74	0.82
Yamayka	0.00	0.00	11 182.27	0.09
Yaponiya	12 308.75	0.05	307 315.95	2.44
Yeni Kaledoniya (Fransa)	0.00	0.00	0.08	0.00
Yeni Zelanda	20.59	0.00	33 865.26	0.27
Yəmən	1 539.19	0.01	0.00	0.00



<b>A</b>	<b>1</b>	<b>2</b>	<b>3</b>	<b>4</b>
Zambiya	0.00	0.00	115.86	0.00
Zimbabve	0.00	0.00	921.82	0.01
Təyin olunmayıb	1 499.18	0.01	2.44	0.00

## Əlavə 5.1

### Ticarət dövriyyəsində əsas ölkələr

Ölkələrin adı	Min ABŞ dolları	Ümumi dövriyyəyə nisbətən %-lə
<b>Cəmi</b>	<b>39 103 374.05</b>	<b>100.00</b>
o cümlədən:		
İtaliya	12 051 969.72	30.82
Türkiyə	6 255 964.83	16.00
Rusiya	3 133 541.92	8.01
Çin	2 282 165.31	5.84
Almaniya	1 259 473.65	3.22
İsrail	1 235 123.99	3.16
Yunanıstan	1 216 447.90	3.11
Hindistan	902 700.86	2.31
İspaniya	793 564.08	2.03
Türkmənistan	678 373.39	1.73
Gürcüstan	675 162.86	1.73
Böyük Britaniya	634 855.19	1.62
Çexiya	592 586.87	1.52
Rumniya	526 252.76	1.35
Fransa	482 254.64	1.23
<b>Digər ölkələr</b>	<b>6 382 936.09</b>	<b>16.32</b>

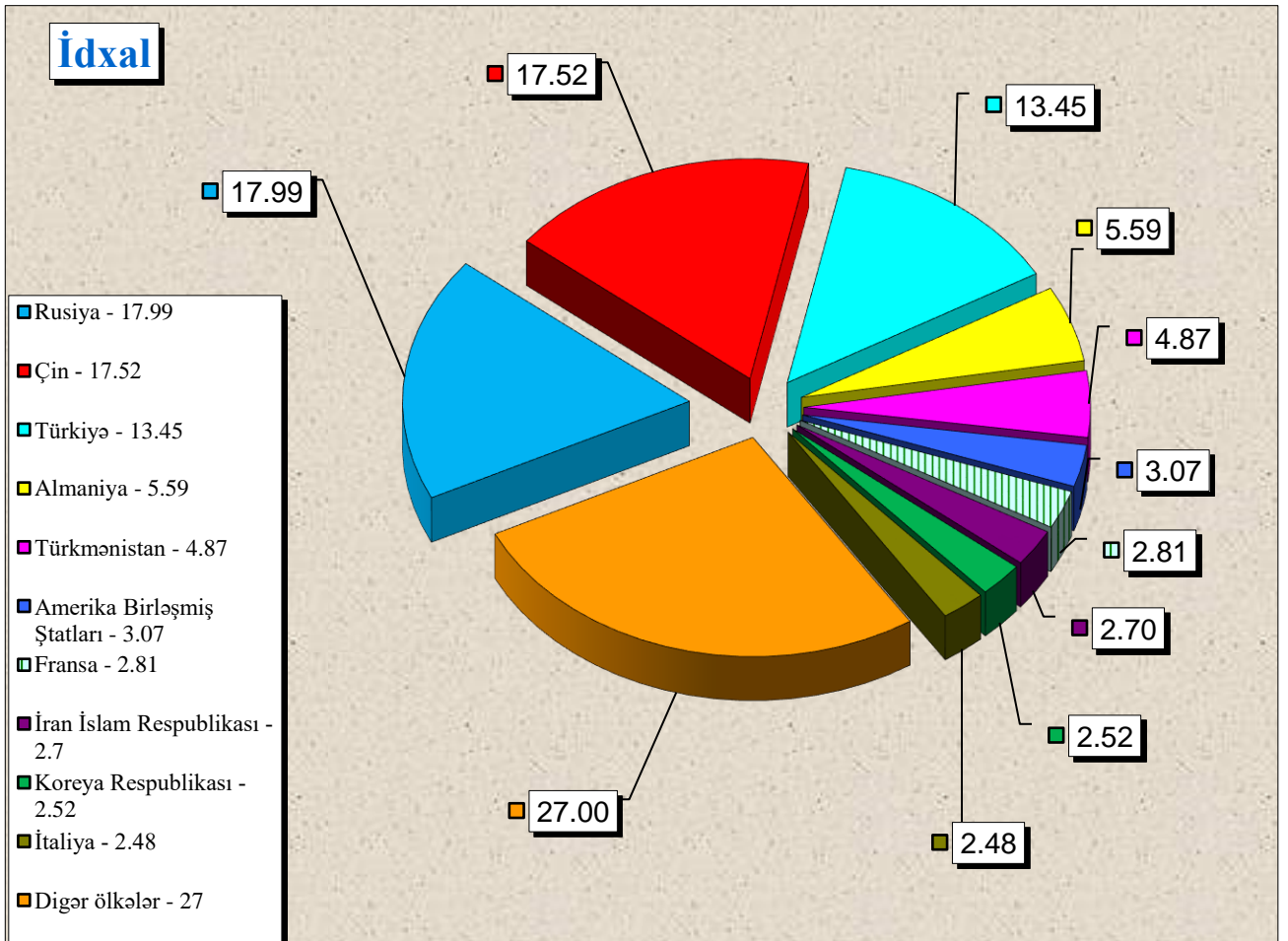
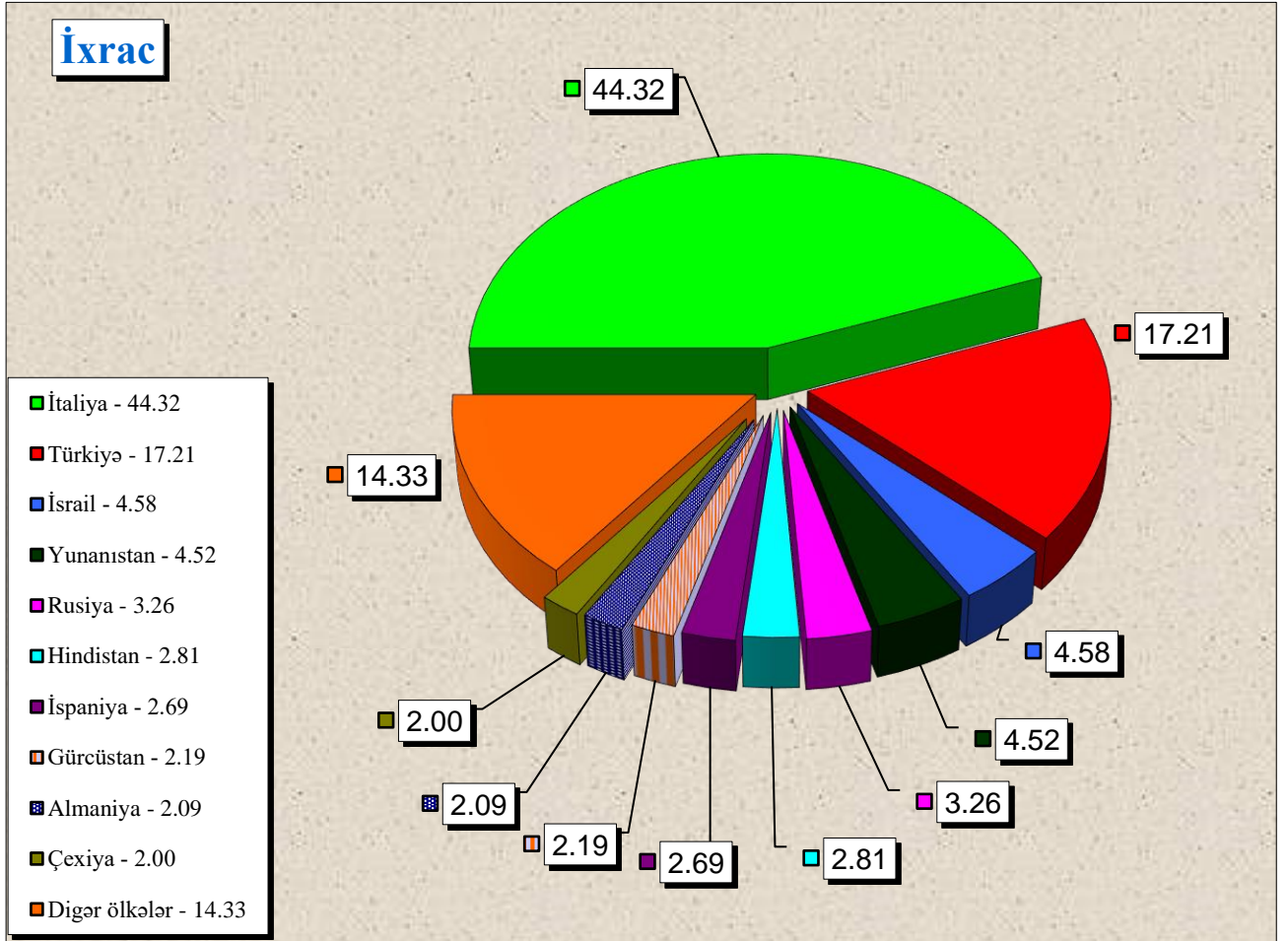
### İxracda əsas ölkələr

Ölkələrin adı	Min ABŞ dolları	Ümumi ixraca nisbətən %-lə
<b>Cəmi</b>	<b>26 489 214.06</b>	<b>100.00</b>
o cümlədən:		
İtaliya	11 739 655.18	44.32
Türkiyə	4 559 204.72	17.21
İsrail	1 212 468.08	4.58
Yunanıstan	1 198 097.66	4.52
Rusiya	864 000.46	3.26
Hindistan	744 541.44	2.81
İspaniya	712 064.32	2.69
Gürcüstan	579 117.56	2.19
Almaniya	553 889.82	2.09
Çexiya	530 674.85	2.00
Rumniya	472 274.61	1.78
Xorvatiya	415 636.28	1.57
Böyük Britaniya	384 885.41	1.45
İrlandiya	369 724.03	1.40
Bolqarıstan	324 194.87	1.22
<b>Digər ölkələr</b>	<b>1 828 784.77</b>	<b>6.91</b>

### İdxalda əsas ölkələr

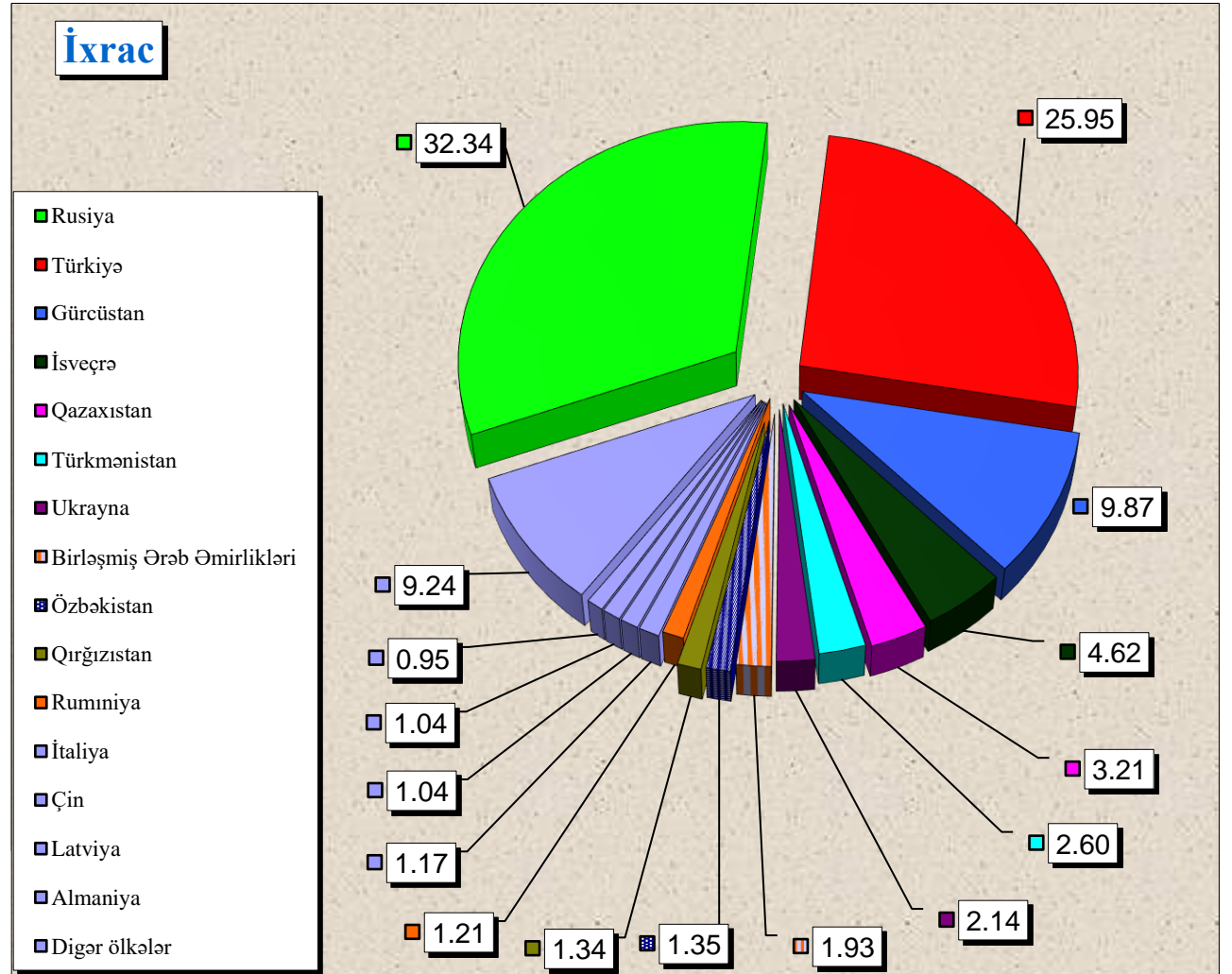
Ölkələrin adı	Min ABŞ dolları	Ümumi idxala nisbətən %-lə
<b>Cəmi</b>	<b>12 614 159.99</b>	<b>100.00</b>
o cümlədən:		
Rusiya	2 269 541.46	17.99
Çin	2 210 528.33	17.52
Türkiyə	1 696 760.12	13.45
Almaniya	705 583.83	5.59
Türkmənistan	614 185.35	4.87
Amerika Birləşmiş Ştatları	386 822.77	3.07
Fransa	354 329.31	2.81
İran İslam Respublikası	340 860.30	2.70
Koreya Respublikası	317 458.98	2.52
İtaliya	312 314.54	2.48
Yaponiya	307 315.95	2.44
Böyük Britaniya	249 969.77	1.98
Belarus	216 833.07	1.72
Qazaxıstan	188 000.87	1.49
Braziliya	175 392.92	1.39
<b>Digər ölkələr</b>	<b>2 268 262.41</b>	<b>17.98</b>

**Əlavə 5.1-də göstərilmiş ixrac və idxal əməliyyatlarında əsas ölkələrin faizlə xüsusi çəkisi**



## Qeyri-neft məhsullarının ixrac olunduğu əsas ölkələr

Ölkələrin adı	Min ABŞ dolları	Ümumi ixrac nisbətən %-lə
<b>Cəmi</b>	<b>2 434 318.69</b>	<b>100.00</b>
o cümlədən:		
Rusiya	787 347.32	32.34
Türkiyə	631 821.25	25.95
Gürcüstan	240 369.26	9.87
İsveçrə	112 526.74	4.62
Qazaxıstan	78 120.22	3.21
Türkmənistan	63 385.25	2.60
Ukrayna	52 194.14	2.14
Birləşmiş Ərəb Əmirlikləri	46 958.05	1.93
Özbəkistan	32 950.18	1.35
Qırğızıstan	32 585.37	1.34
Rumıniya	29 517.55	1.21
İtaliya	28 491.72	1.17
Çin	25 402.84	1.04
Latviya	25 219.98	1.04
Almaniya	23 134.90	0.95
Digər ölkələr	224 293.91	9.24



**İxrac və idxalda keçirilən yüklərin daşınma vasitələri üzrə  
miqdarı (netto çəki ilə) və dəyəri**

N/v kodu	Daşınma vasitələri	İxrac		İdxal		Cəmi	
		Netto çəki (ton)	Statistik dəyər (min ABŞ dolları)	Netto çəki (ton)	Statistik dəyər (min ABŞ dolları)	Netto çəki (ton)	Statistik dəyər (min ABŞ dolları)
10	Dəniz nəqliyyatı vasitələri	62 314.46	131 999.00	1 963 670.90	1 277 121.88	2 025 985.36	1 409 120.88
20	Dəmiryolu nəqliyyatı vasitələri	2 362 535.67	880 883.25	3 407 895.88	1 886 595.31	5 770 431.55	2 767 478.56
30	Avtomobil nəqliyyatı vasitələri	1 461 527.42	1 312 987.77	2 476 770.10	7 561 879.27	3 938 297.52	8 874 867.03
40	Hava nəqliyyatı vasitələri	67 300.78	240 227.41	9 149.15	1 130 656.85	76 449.93	1 370 884.25
50	Poçt göndərişi	6.88	2 585.91	233.55	57 027.48	240.43	59 613.39
70	Stasionar nəqliyyat vasitələri	35 042 885.83	23 915 627.05	1 424 767.67	332 346.36	36 467 653.50	24 247 973.42
90	Özü hərəkət edən vasitələr	837.33	4 903.67	35 629.15	368 532.84	36 466.48	373 436.51
	<b>Yekun:</b>	<b>38 997 408.37</b>	<b>26 489 214.06</b>	<b>9 318 116.40</b>	<b>12 614 159.99</b>	<b>48 315 524.77</b>	<b>39 103 374.05</b>

## Qısa metodoloji izahat

“Azərbaycan Respublikası xarici ticarətinin gömrük statistikasına Azərbaycan Respublikasının digər ölkələrlə xarici ticarət əlaqələrinə dair məlumatlar daxil edilmişdir. Verilən göstəricilər ixrac və idxal olunan malların ölkə sərhədindən keçirilən zaman xarici iqtisadi fəaliyyət iştirakçıları tərəfindən tərtib olunan gömrük bəyannamələri əsasında Dövlət Gömrük Komitəsinin Vahid Avtomatlaşdırılmış İdarəetmə Sistemindən (VAİS) alınmışdır.

Xarici ticarət əlaqələrinə dair aşağıdakı göstəricilər daxil edilmişdir:

- büdcə daxilolmaları haqqında məlumat;
  - xarici iqtisadi fəaliyyət iştirakçıları haqqında məlumat;
  - ticarət əməliyyatlarının həcmi haqqında məlumat;
  - idxal-ixrac əməliyyatlarının həcmnin ölkə qrupları (Müstəqil Dövlətlər Birliyi, Avropa İttifaqı), ölkələr, mal qrupları (Xarici İqtisadi Fəaliyyətin Mal Nomenklaturasının 2 rəqəmli kodları üzrə), əsas mallar, mülkiyyət növləri, sövdələşmə xarakterləri, daşınma vasitələri üzrə bölgüsü;
  - gömrük hüquqpozmalarına qarşı mübarizə haqqında məlumat;
- İdxal-ixrac əməliyyatlarının həcmnin dəyəri ABŞ dolları ilə verilmişdir.

Göstəricilər “Azərbaycan Respublikası Xarici Ticarətinin Gömrük Statistikasının Metodologiyası”na əsasən hazırlanmışdır. Xarici ticarətin gömrük statistikasının aparılması üçün ilkin məlumatlar malların gömrük rəsmiləşdirilməsində təqdim olunan buraxılmış gömrük bəyannamələrində göstərilən məlumatlar sayılır.

Azərbaycan Respublikası xarici ticarətinin gömrük statistikasına ümumi ticarət uçot sistemi əsasında aparılır.

Azərbaycan Respublikasının idxalına aşağıdakı mallar daxil edilir:

- sərbəst dövriyyə üçün buraxılış gömrük proseduru altında yerləşdirilən mallar;
- təkrar idxal gömrük proseduru altında yerləşdirilən mallar;
- daxildə emal xüsusi gömrük proseduru altında yerləşdirilən mallar;
- xaricdə emal xüsusi gömrük prosedurunun müddəti başa çatdıqdan sonra gətirilən mallar;
- ölkə ərazisinə gətirilib gömrük anbarı və sərbəst zona xüsusi gömrük prosedurları altında yerləşdirilən mallar;
- son istifadə xüsusi gömrük proseduru altında yerləşdirilən mallar;
- ölkə ərazisinə gətirilib dövlətin xeyrinə imtina edilən mallar;

Azərbaycan Respublikasının ixracına aşağıdakı mallar daxil edilir:

- ixrac gömrük proseduruna müvafiq olaraq göndərilən mallar;
- təkrar ixrac gömrük proseduruna müvafiq olaraq göndərilən mallar;
- daxildə emal edildikdən sonra göndərilən mallar;
- xaricdə emal xüsusi gömrük proseduruna müvafiq olaraq göndərilən mallar;
- gömrük anbarı və sərbəst zona xüsusi gömrük prosedurları altında yerləşdirilməsi başa çatandan sonra göndərilən mallar;
- son istifadə xüsusi gömrük prosedurunun müddəti bitdikdən sonra göndərilən mallar.

Gömrük statistikasının ümumi ticarət uçot sistemində aşağıdakı mallar nəzərə alınmır:

- ölkə ərazisindən tranzit keçən mallar;
- müvəqqəti gətirilən (aparılan) mallar;
- müvəqqəti saxlanma xüsusi gömrük proseduru altında yerləşdirilən mallar;
- gömrük anbarı, sərbəst zonada yerləşdirilən və ölkənin gömrük ərazisindən aparılmaq üçün nəzərdə tutulan daxili mallar;
- ölkənin ərazisində məhv edilən xarici mallar;
- səfirlik, konsulluq, beynəlxalq təşkilatların yanındakı nümayəndəliklərin və ölkənin xaricdə yerləşən digər rəsmi nümayəndəliklərinin fəaliyyətinin təmin edilməsi üçün ölkənin gömrük ərazisindən aparılan mallar;

- xarici ölkələrin səfirlik, konsulluq və digər rəsmi nümayəndəliklərinin, beynəlxalq təşkilatların nümayəndəliklərinin fəaliyyətinin təmin edilməsi üçün ölkənin gömrük ərazisinə gətirilən mallar;
- xaricdə dislokasiya olunan hərbi hissələr üçün keçirilən mallar;
- xarici dövlətin ərazisindən keçməklə gömrük orqanları arasında daşınan daxili mallar;
- təbii fəlakət və digər fəvqəladə vəziyyətlərin nəticələrini aradan qaldırmaq, qəza-xilas etmə tədbirlərini həyata keçirmək, o cümlədən zərərçəkmişlərə paylamaq və onlara yardım etmək məqsədilə keçirilən və sonradan qaytarılması nəzərdə tutulan mallar.

Malların gömrük sərhədindən keçirilmə xüsusiyyətlərinə uyğun olaraq onların gömrük statistikasında nəzərə alınıb-alınmaması müəyyən edilir.

Aşağıdakı mallar gömrük statistikasına daxil edilir:

- qeyri-monetar qızıl, ödəmə vasitəsi kimi olmayan qiymətli metallar;
- tədavüldə olmayan banknotlar, qiymətli kağızlar və sikkələr;
- barter müqavilələri vasitəsilə sərhəddən keçirilən mallar;
- alqı-satqısı dövlət hesabları vasitəsi ilə həyata keçirilən mülki və hərbi təyinatlı mallar;
- humanitar və texniki yardım;
- hədiyyə və bəxşişlər;
- hərbi təyinatlı mallar;
- konsiqnasiya müqavilələri üzrə keçirilən mallar;
- xarici investisiyalı müəssisələrin nizamnamə fondu kimi gətirdiyi və öz istehsalı olaraq apardığı mallar;
- məlumat və proqram təminatı vasitələri;
- geriye qaytarılan mallar;
- şirkətin və müəssisələrin öz filialları və ya bölmələri arasında apardığı əməliyyatlar nəticəsində sərhəddən keçirilən mallar;
- ölkə limanlarında xarici ölkəyə məxsus gəmilərdən boşaldılan və ya Azərbaycana məxsus gəmilərin açıq dənizdə digər ölkəyə məxsus gəmilərdən əldə etdiyi balıq və digər dəniz məhsulları, dənizin dibindən çıxarılan minerallar;
- bunker yanacağı, ballast, ərzaq ehtiyatı və digər materiallar aşağıdakı hallarda nəzərə alınır:
  - Azərbaycan Respublikasının ərazisində xarici ölkəyə məxsus dəniz və çay gəmiləri, uçan aparatlara satıldıqda;
  - Azərbaycan Respublikasının ərazisində ölkənin dəniz və çay gəmiləri, uçan aparatlarının xarici ölkəyə məxsus dəniz və çay gəmiləri, uçan aparatlarından alındıqda və ya ölkə limanlarında xarici ölkəyə məxsus dəniz və çay gəmiləri, uçan aparatlarından boşaldıqda;
- poçtla və ya kuryer xidməti ilə göndərilən mallar (əgər malın həcmi və ya dəyəri qanunla müəyyən olunmuş həddən çox olarsa);
- işləyən qeyri-rezidentlər də daxil olmaqla, bütün kateqoriyalardan olan şəxslərin qanunla müəyyən edilmiş statistik müşahidə həddi normasından artıq keçirdiyi mallar;
- emal üçün və ya emal edildikdən sonra (hazır məhsul) keçirilən mallar;
- rüsumsuz ticarət mağazalarına göndərilən daxili mallar;
- təbii fəlakət və digər fəvqəladə vəziyyətlərin nəticələrini aradan qaldırmaq, qəza-xilas etmə tədbirlərini həyata keçirmək, o cümlədən zərərçəkmişlərə paylamaq və onlara yardım etmək məqsədilə keçirilən və sonradan qaytarılması nəzərdə tutulmayan mallar.

Aşağıdakı mallar gömrük statistikasına daxil edilmir:

- miqdarı və ya dəyəri statistik müşahidə həddini aşmayan mallar;
- ölkə ərazisindən tranzit keçən və ya ölkə ərazisində yalnız boşaldılıb yüklənən mallar;
- müvəqqəti aparılan və ya gətirilən mallar;

- monetar qızıl, tədavüldə olan milli və xarici valyuta (numizmatika məqsədləri üçün istifadə edilənlərdən başqa), qiymətli kağızlar;
- mülkiyyət hüquqları rezidentdən qeyri-rezidentə sərhədi keçirilmədən verilən qeyri-maliyyə aktivləri;
- kommersiya əməliyyatları predmeti olmayan mallar:
  - fiziki şəxslər tərəfindən şəxsi istifadə üçün keçirilən, miqdarı və dəyəri qanunla müəyyən olunmuş həddən çox olmayan mallar;
  - abunəçilərə göndərilən qəzet və jurnallar, digər dövri nəşrlər;
  - xarici dövlətlərin diplomatik və digər nümayəndəliklərinin (səfirlik, konsulluq, elmi təşkilatlar və ya hərbi bazalar), həmçinin ölkə ərazisində yerləşən beynəlxalq təşkilatların keçirdikləri mallar;
  - konkret müştərinin ehtiyacları üçün hazırlanmış proqram təminatı və ya identifikasiya oluna bilən istənilən tip orijinal əsər yazılmış məlumat daşıyıcıları;
- beynəlxalq daşımaları həyata keçirən nəqliyyat vasitələri;
- beynəlxalq daşımaları həyata keçirən nəqliyyat vasitələrinin normal istismarı üçün nəzərdə tutulan texniki təchizat vasitələri, yanacaq və digər mallar;
- nəqliyyat vasitəsi sərnişinlərinin və heyət üzvlərinin istifadəsi üçün nəzərdə tutulan ərzaq ehtiyatı və digər mallar;
- Azərbaycana məxsus və ya rezidentlər tərəfindən icarəyə götürülmüş gəmilər tərəfindən tutularaq və ya istehsal olunaraq ölkəyə gətirilən dəniz məhsulları;
- ölkənin gömrük sərhədlərindən kənarında yerləşən Azərbaycana məxsus və ya rezidentlər tərəfindən icarəyə götürülən nəqliyyat vasitələri üçün aparılan yanacaq və sürtkü materialları;
- texniki xidmət göstərməsi üçün sərhəddən keçirilən nəqliyyat vasitələri;
- təmir olunmaq üçün sərhəddən keçirilən nəqliyyat vasitələri;
- sərgi eksponatları;
- idman yarışları, tamaşalar və analoji tədbirlər üçün keçirilən mallar;
- girov əşyaları və öhdəliyi təmin edən digər vasitələr;
- mal nümunələri;
- rüsumsuz ticarət mağazalarına gətirilən xarici mallar;
- sərhəddən keçirilən malların daşınması üçün qablaşdırma materialları;
- əvvəllər hər hansı bir gömrük proseduru altında yerləşdirilərək gömrük statistikasına daxil edilən və sonradan ölkədən çıxarılmadan gömrük proseduru dəyişdirilən mallar.

Malların statistik dəyəri idxal və ya ixraca dair bağlanmış müqavilələrin qiymətləri əsasında, Mərkəzi Bankın gömrük bəyannaməsinin buraxıldığı günə müəyyən etdiyi məzənnə üzrə ABŞ dolları ilə müəyyən edilərək vahid qiymət bazisinə gətirilir.

İdxalın dəyərinin qiymətləndirilməsi malın gömrük bəyannaməsində göstərilmiş SİF baza qiymətlərinə gətirilmiş faktura (kontrakt) dəyəri üzrə aparılır. SİF- (dəyər, sığorta, fraxt)-malın satış şərtidir ki, buna görə malın qiymətinə onun dəyəri, malın sığorta edilməsi və nəqli üzrə xərclər daxil edilir.

İxracın dəyərinin qiymətləndirilməsi malların gömrük bəyannaməsində göstərilmiş FOB baza qiymətlərinə gətirilmiş faktura (kontrakt) dəyəri üzrə aparılır. FOB (bortda azad)-malın satılma şərtidir ki, buna görə malın qiymətinə onun dəyəri, malın çatdırılması və gəmi bortuna yüklənməsi üzrə xərclər daxil edilir.