



Azərbaycan Respublikası Dövlət Gömrük Komitəsi

Azərbaycan Respublikası Xarici Ticarətinin Gömrük Statistikası

**Hesabat dövrü:
01.01.2024 – 30.11.2024**

(Məlumatlar hesabat dövründən sonrakı ayın 15-dək olan dövr ərzində hazırlanmışdır)

1) Xarici ticarətin gömrük statistikasının əsas göstəriciləri

	Milyon ABŞ dolları ilə	Min ABŞ dolları ilə	İxrac və idxalın xüsusi çəkisi, faizlə
Xarici ticarət dövriyyəsi	43 109.55	43 109 552.22	100.00
o cümlədən:			
İxrac	24 337.86	24 337 862.38	56.46
İdxal	18 771.69	18 771 689.84	43.54
Xarici ticarət saldosu	5 566.17	5 566 172.54	-

2) Xarici ticarət iştirakçıları haqqında məlumat

Göstəricilər	Miqdarı (ədəd)
Xarici ölkələrin sayı	176
Xarici ticarət iştirakçılarının sayı	64 063
<i>o cümlədən:</i>	
Fiziki şəxslər üzrə	53 135
Hüquqi şəxslər üzrə	10 928
<i>o cümlədən:</i>	
- dövlət sektoru	240
- özəl sektor	10 688

3) **Ticarət əməliyyatlarının həcmi** – 43 109 552.22 min ABŞ dolları

o cümlədən:

3.1. **İdxal əməliyyatları üzrə 18 771 689.84 min ABŞ dolları**

İdxal olunan malların çeşidlərinin sayı – 7 627 ədəd

	Məbləğ <i>(min ABŞ dolları)</i>	İdxalda xüsusi çəkisi <i>(faiz)</i>	Əlavələr
Sektorlar üzrə			
Dövlət sektoru	5 423 067.13	28.89	
Özəl sektor	11 537 393.50	61.46	
Fiziki şəxslər	1 811 229.21	9.65	
Ölkə qrupları üzrə			
MDB ölkələri	4 766 513.99	25.39	Əlavə 5
Aİ ölkələri	2 511 338.68	13.38	
Digər ölkələr	11 493 837.17	61.23	
Humanitar yük, təmənnasız kömək, texniki yardım və hədiyyə	92 019.32	0.49	
Yüksək texnologiyalar məhsulları	1 511 709.05	8.05	

3.2. İxrac əməliyyatları üzrə - 24 337 862.38* min ABŞ dolları

İxrac olunan malların çeşidlərinin sayı - 3 319 ədəd

	Məbləğ <i>(min ABŞ dolları)</i>	İxracda xüsusi çəkisi <i>(faiz)</i>	Əlavələr
Sektorlar üzrə			
Dövlət sektoru	11 389 015.00	46.80	
Özəl sektor	12 801 105.49	52.60	
Fiziki şəxslər	147 741.89	0.62	
Ölkə qrupları üzrə			
MDB ölkələri	1 559 358.22	6.41	Əlavə 5
Aİ ölkələri	15 253 217.07	62.67	
Digər ölkələr	7 525 287.09	30.92	
Qeyri-neft sektoru (2709-2715 mal mövqeləri istisna olmaqla) üzrə ixracın həcmi	3 090 619.14	12.70	
Humanitar yük, təmənnasız kömək, texniki yardım və hədiyyə	3 967.96	0.02	
Yüksək texnologiyalar məhsulları	179 933.77	0.74	

* - hesabat dövründə gömrük orqanlarında rəsmiləşdirilməsi başa çatdırılmış ixrac olunan xam neft, təbii qaz və elektrik enerjisinə dair məlumatlar nəzərə alınmışdır

3.3. Avtomobillərin idxalı haqqında məlumat

XİF MN üzrə malın kodu	Malın adı	Miqdarı (ədəd)	Statistik dəyəri (min ABŞ dolları)
	Cəmi idxal olunmuşdur <i>o cümlədən:</i>	82 926	1 673 213.97
8702	Sürücü daxil olmaqla 10 nəfər və ya daha çox adam daşımaq üçün nəzərdə tutulmuş mühərrikli nəqliyyat vasitələri	378	66 221.72
8703	Əsasən adam daşımaq üçün nəzərdə tutulmuş minik avtomobilləri və digər mühərrikli nəqliyyat vasitələri	74 366	1 417 981.21
	ondan:		
870340 870350	<i>elektrik enerjini xarici mənbədən doldurma qabiliyyətinə malik olanlar istisna olmaqla daxili yanma mühərriklə yanaşı elektrik mühərriklə də hərəkətə gətirilən nəqliyyat vasitələri</i>	14 176	350 411.27
870360 870370	<i>elektrik enerjini xarici mənbədən doldurma qabiliyyətinə malik olan, daxili yanma mühərriklə yanaşı elektrik mühərriklə də hərəkətə gətirilən nəqliyyat vasitələri:</i>	8 478	250 349.18
870380	<i>yalnız elektrik mühərriklə hərəkətə gətirilən nəqliyyat vasitələri</i>	2 871	114 792.11
8704	Yük daşımaq üçün mühərrikli nəqliyyat vasitələri	7 650	127 387.85
8705	Xüsusi təyinatlı mühərrikli nəqliyyat vasitələri	532	61 623.18

4) Sövdələşmə xarakterləri üzrə malların keçirilməsi

Sövdələşmə xarakterinin kodu və adı	İxrac		İdxal	
	dəyəri (min ABŞ doll.)	ixraca nisbətən %-lə	dəyəri (min ABŞ doll.)	idxala nisbətən %-lə
01 – Milli valyuta ilə hesablaşma	165 084.94	0.68	3 551.97	0.02
Sərbəst dönərli valyuta (SDV) ilə hesablaşmalar, o cümlədən:	10 630 161.87	43.68	12 709 053.06	67.70
21 – SDV ilə hesablaşma (dövlət krediti və dövlət kreditinin ödənişindən başqa) üzrə malların keçirilməsi	10 630 161.87	43.68	12 706 148.52	67.69
23 – Dövlət krediti üzrə malların keçirilməsi	0.00	0.00	2 809.83	0.01
26 – Dövlət kreditinin ödənilməsi hesabına malların keçirilməsi	0.00	0.00	94.71	0.00
Klirinq üzrə hesablaşmalar	0.00	0.00	719.61	0.00
31 - Klirinq valyutası hesablaşmaları ilə malların keçirilməsi (dövlət krediti və dövlət kreditinin ödənilməsindən başqa)	0.00	0.00	329.00	0.00
36 – Dövlət kreditinin ödənişi hesabına malların keçirilməsi	0.00	0.00	390.61	0.00
Qapalı valyuta ilə hesablaşmalar, o cümlədən:	146 095.72	0.60	1 690 152.97	9.00
41 – Qapalı valyuta ilə hesablaşma (dövlət krediti və dövlət kreditinin ödənişindən başqa)	146 095.72	0.60	1 689 982.33	9.00
43 – Dövlət krediti üzrə malların keçirilməsi	0.00	0.00	170.64	0.00
80 – Digərləri	13 396 519.84	55.04	4 368 212.23	23.28
Cəmi	24 337 862.38	100.00	18 771 689.84	100.00

5) Daşınan yüklər haqqında məlumat

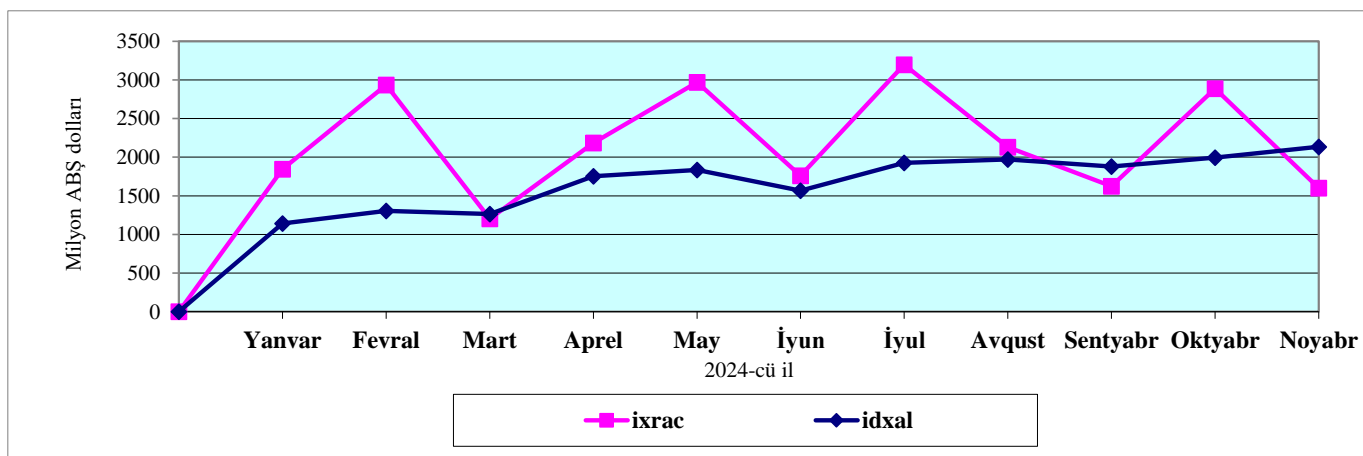
İstiqamət və nəqliyyatın növü	Miqdarı (ton)	Xüsusi çəkisi (faiz)
- İxrac	43 896 712.35	100.00
<i>o cümlədən:</i>		
dəniz nəqliyyatı	78 895.53	0.18
dəmir yolu nəqliyyatı	2 581 306.78	5.88
avtomobil nəqliyyatı	2 116 654.54	4.82
hava nəqliyyatı	64 414.01	0.15
poçt göndərişi	6.28	0.00
stasionar nəqliyyat vasitələri	39 054 064.52	88.97
özü hərəkət edən vasitələr	1 370.69	0.00
- İdxal	10 553 682.18	100.00
<i>o cümlədən:</i>		
dəniz nəqliyyatı	2 503 940.84	23.73
dəmir yolu nəqliyyatı	4 376 212.19	41.47
avtomobil nəqliyyatı	3 264 129.66	30.93
hava nəqliyyatı	13 158.58	0.12
poçt göndərişi	255.64	0.00
stasionar nəqliyyat vasitələri	360 403.39	3.41
özü hərəkət edən vasitələr	35 581.87	0.34
Cəmi	54 450 394.53	

Əlavə 1

İxrac və idxal əməliyyatlarının dinamikası

(min ABŞ dolları)

	Yanvar	Fevral	Mart	Aprel	May	İyun	İyul	Avqust	Sentyabr	Oktyabr	Noyabr	Dekabr	Cəmi
İxrac	1 844 007.88	2 935 978.15	1 203 669.83	2 185 191.12	2 969 874.41	1 761 791.48	3 197 883.96	2 129 177.74	1 623 153.27	2 887 420.75	1 599 713.78	-	24 337 862.38
İdxal	1 142 487.98	1 304 166.84	1 265 013.87	1 753 183.04	1 835 861.30	1 567 111.69	1 925 971.22	1 970 701.63	1 879 010.70	1 993 150.80	2 135 030.78	-	18 771 689.84
Saldo	701 519.91	1 631 811.31	-61 344.03	432 008.08	1 134 013.11	194 679.79	1 271 912.75	158 476.11	-255 857.43	894 269.95	-535 317.00	-	5 566 172.54
Dövriyyə	2 986 495.86	4 240 144.99	2 468 683.70	3 938 374.16	4 805 735.70	3 328 903.18	5 123 855.18	4 099 879.36	3 502 163.97	4 880 571.55	3 734 744.56	-	43 109 552.22
İxracın aylıq artımı	-	1 091 970.27	-1 732 308.31	981 521.28	784 683.29	-1 208 082.92	1 436 092.48	-1 068 706.23	-506 024.46	1 264 267.47	-1 287 706.97	-	-
İdxalın aylıq artımı	-	161 678.86	-39 152.97	488 169.17	82 678.26	-268 749.60	358 859.52	44 730.41	-91 690.93	114 140.10	141 879.98	-	-



Əlavə 2

Mal qrupları üzrə ixrac və idxal

(Əvvəlki ilin müvafiq dövrü ilə müqayisə olunmaqla, min ABŞ dolları ilə)

Mal qrupunun kodu	Mal qrupunun adı	İxrac		İdxal	
		2024-cü ilin ilk 11 ayı	Ümumi ixraca nisbətən %-lə	2024-cü ilin ilk 11 ayı	Ümumi idxala nisbətən %-lə
A	B	1	2	3	4
	Cəmi	24 337 862.38	100.00	18 771 689.84	100.00
01	Diri heyvanlar	422.83	0.00	74 070.89	0.39
02	Ət və qida üçün yararlı ətləvələri	1 610.68	0.01	116 989.49	0.62
03	Balıqlar və xərçəngkimilər, mollyusklar və digər su onurğasızları	3 114.69	0.01	43 567.74	0.23
04	Süd məhsulları; quş yumurtası; təbii bal, başqa yerdə adı çəkilməyən və təsnif olunmayan heyvan mənşəli ərzaq məhsulları	87 447.18	0.36	247 598.59	1.32
05	Başqa yerdə adı çəkilməyən və ya təsnif olunmayan heyvan mənşəli məhsullar	4 491.97	0.02	1 730.02	0.01
06	Canlı ağaclar və digər bitkilər; bitkilərin kökləri, soğanaqları və digər analoji hissələri; kəsilmiş çiçəklər və dekorativ bitkilər	520.01	0.00	51 119.15	0.27
07	Tərəvəz və bəzi yeməli meyvəköklülər və kök yumruları	189 496.73	0.78	70 742.31	0.38
08	Yeməli meyvələr və qoz-fındıq; sitrus meyvələrinin qabıqları və ya qovun qabıqcıqları	438 504.42	1.80	175 728.05	0.94
09	Qəhvə, çay, maté və ya paraqvay çayı və ədviyyatlar	6 338.78	0.03	81 883.15	0.44
10	Dənli bitkilər	310.46	0.00	337 973.89	1.80
11	Unüyütmə-yarma sənayesi məhsulları; səməni; nişastalar; inulin; buğda kleykovinası	1 348.63	0.01	22 032.39	0.12
12	Yağlı toxum və bar; digər toxumlar, bar və taxıl; dərman bitkiləri və texniki məqsədlər üçün bitkilər; saman və yem	10 655.58	0.04	56 321.51	0.30
13	Təmizlənməmiş təbii şellak; kitrələr, qatranlar və digər bitki şirələri və ekstraktları	0.00	0.00	1 185.31	0.01
14	Toxuma (hörgü) məmulatlarının hazırlanması üçün bitki mənşəli materiallar; başqa yerdə adı çəkilməyən və ya təsnif olunmayan digər bitki mənşəli məhsullar	171.61	0.00	1 280.74	0.01
15	Heyvan və ya bitki mənşəli piylər və yağlar və onların parçalanması nəticəsində alınan məhsullar; hazır yeyinti piyləri; heyvan və ya bitki mənşəli mumlar	25 546.59	0.10	186 042.96	0.99
16	Ətdən, balıqdan və ya xərçəngkimilərdən, mollyusklardan və ya digər su onurğasızlarından alınan hazır məhsullar	1 279.30	0.01	47 427.58	0.25
17	Şəkər və şəkərdən hazırlanan qənnadı məmulatları	38 381.04	0.16	218 370.06	1.16

A	B	1	2	3	4
18	Kakao və ondan hazırlanan məhsullar	9 585.77	0.04	119 212.61	0.64
19	Taxıldan, undan, nişastadan və ya süddən alınan hazır məhsullar; un qənnadı məmulatları	11 680.27	0.05	185 624.47	0.99
20	Tərəvəzlərin, meyvələrin, qoz-fındığın və ya bitkilərin digər hissələrinin emal məhsulları	33 162.94	0.14	69 894.13	0.37
21	Müxtəlif ərzaq məhsulları	3 244.79	0.01	142 105.33	0.76
22	Alkoqollu və alkoqolsuz içkilər və sirkə	64 437.94	0.26	92 385.93	0.49
23	Yeyinti sənayesinin qalıqları və tullantıları; heyvanlar üçün hazır yemlər	4 802.87	0.02	129 509.35	0.69
24	Tütün və tütünün sənaye əvəzediciləri	52 366.05	0.22	106 941.72	0.57
25	Duz; kütkürd; torpaq və daş; suvaq materialları, əhəng və sement	79 706.98	0.33	33 467.82	0.18
26	Filizlər, şlaklar və kül	2 170.99	0.01	1 242.80	0.01
27	Mineral yanacaq, neft və onların qovulma məhsulları; bitum tərkibli maddələr; mineral mumlar	21 407 887.90	87.96	1 675 690.25	8.93
28	Qeyri-üzvi kimya məhsulları; qiymətli metalların, nadir torpaq metallarının, radioaktiv elementlərin və ya izotopların qeyri-üzvi və ya üzvi birləşmələri	13 768.44	0.06	123 529.18	0.66
29	Üzvi kimyəvi birləşmələr	95 431.08	0.39	55 457.90	0.30
30	Əczaçılıq məhsulları	2 746.45	0.01	467 126.98	2.49
31	Gübrələr	113 534.45	0.47	69 296.90	0.37
32	Aşılavıcı və boyayıcı ekstraktlar, tanninlər və onların törəmələri; boyaqlar, piqmentlər və digər boyayıcı maddələr; boyalar və laklar; zamazkalar və digər mastikalar; tipografiya boyaqları, mürəkkəblər, tuş	7 561.86	0.03	79 230.43	0.42
33	Əfir yağları və rezinoidlər; ətriyyat, kosmetik və tualet vasitələri	2 973.33	0.01	228 971.09	1.22
34	Sabun, səthi-aktiv üzvi maddələr, yuyucu vasitələr, sürtkü materialları, süni və hazır mumlar, təmizləmə və cilalama üçün tərkiblər, şamlar və analoji məmulatlar, yapma üçün pasta, plastilin, «diş müalicəsi mumu» və diş müalicəsi üçün gips əsaslı tərkiblər	974.29	0.00	144 999.27	0.77
35	Zülal tərkibli maddələr; modifikasiya olunmuş nişastalar; yapışqanlar; fermentlər	417.45	0.00	21 031.06	0.11
36	Partlayıcı maddələr; pirotexnika məmulatları; kibritlər; pirofor ərintilər; bəzi yanar maddələr	0.67	0.00	13 498.84	0.07
37	Foto və kino malları	106.75	0.00	4 016.80	0.02
38	Digər kimyəvi məhsullar	28 068.42	0.12	226 448.60	1.21
39	Plastmassa və onlardan hazırlanan məmulatlar	360 749.74	1.48	487 236.81	2.60
40	Kauçuk, rezin və onlardan hazırlanan məmulatlar	1 697.64	0.01	163 927.45	0.87
41	Emal olunmamış gön (təbii xəzdən başqa) və aşılınmış dəri	7 589.98	0.03	348.35	0.00
42	Dəri məmulatları; sərraclıq-yəhər məmulatları və qoşqu ləvazimatları; yol ləvazimatları, qadın çantaları və analoji mallar; heyvanların bağırsaqlarından hazırlanan məmulatlar (barama fibroinindən olan liflər istisna olmaqla)	185.38	0.00	39 667.99	0.21
43	Təbii və süni xəz; ondan hazırlanan məmulatlar	0.00	0.00	1 097.49	0.01
44	Oduncaq və ondan hazırlanan məmulatlar; ağac kömürü	3 518.26	0.01	370 043.98	1.97
45	Mantar və ondan hazırlanan məmulatlar	49.20	0.00	751.04	0.00

A	B	1	2	3	4
46	Küləşdən, alfadan və digər materiallardan hörmə üçün hazırlanan məmulatlar; səbət məmulatları və hörülmüş məmulatlar	2.08	0.00	380.69	0.00
47	Oduncaqdan və ya digər lifli sellüloz materiallardan hazırlanan kütlə; regenerasiya edilən kağız və karton (makulatura və tullantılar)	11.56	0.00	623.21	0.00
48	Kağız və karton; kağız kütlədən, kağızdan və ya kartondan hazırlanan məmulatlar	754.23	0.00	248 278.03	1.32
49	Çap kitablar, qəzetlər, reproduksiyalar və poliqrafiya sənayesinin digər məmulatları; əlyazmalar, makinada yazılan mətnlər və planlar	776.05	0.00	16 813.97	0.09
50	İpək	927.99	0.00	219.32	0.00
51	Yun, zərif və ya qaba heyvan tükü; at tükündən iplik və parça	26.26	0.00	451.01	0.00
52	Pambıq	203 023.14	0.83	9 069.62	0.05
53	Digər bitki mənşəli toxuculuq lifləri; kağız iplik və kağız iplikdən parçalar	92.88	0.00	5 901.48	0.03
54	Kimyəvi saplar, kimyəvi toxuculuq materiallarından olan yastı və analogi saplar	442.76	0.00	42 581.70	0.23
55	Kimyəvi liflər	1.91	0.00	28 797.00	0.15
56	Pambıq (vata), keçə və ya fətr və toxunmamış materiallar; xüsusi iplik; ciyə (viş), kəndir, kanat və trosalar və onlardan məmulatlar	90.89	0.00	60 263.04	0.32
57	Xalçalar və digər toxunma döşəmə örtükləri	102.75	0.00	22 590.30	0.12
58	Xüsusi parçalar; taftinqli (baftalı) toxuculuq materialları; krujevalar; qobelenlər; bəzək materialları; tikmələr	221.20	0.00	15 138.97	0.08
59	Hopdurulmuş, üzüklü, təkrarlanmış toxuculuq materialları; texniki təyinatlı toxuculuq məmulatları	23.27	0.00	11 272.18	0.06
60	Maşınla və əllə toxunma trikotaj parçalar	160.29	0.00	55 976.41	0.30
61	Maşın və ya əl toxunuşlu trikotaj geyim əşyaları və geyim ləvazimatları.	436.88	0.00	218 710.49	1.17
62	Paltar və geyim ləvazimatları, maşınla və ya əllə toxunmuş trikotajdan başqa	2 444.44	0.01	165 002.76	0.88
63	Digər hazır toxuculuq məmulatları; dəstlər; işlənmiş geyimlər və toxuculuq məmulatları; cır-cındır	20 897.87	0.09	51 409.37	0.27
64	Ayaqqabılar, getrlər və analogi məmulatlar; onların hissələri	414.71	0.00	122 458.94	0.65
65	Baş geyimləri və onların hissələri	64.00	0.00	7 035.45	0.04
66	Çətirlər, gündən qoruyucu çətirlər, çəliklər, çəlik-oturacaqlar, qırmanc, minik atları üçün qamçılar və onların hissələri	0.04	0.00	1 699.96	0.01
67	Emal edilmiş lələk və pərğu və onlardan hazırlanmış məmulatlar; süni çiçəklər; insan saçından məmulatlar	3.72	0.00	3 523.51	0.02
68	Daş, gips, sement, asbest, slyuda və analogi materialdan məmulatlar	10 000.51	0.04	84 641.61	0.45
69	Keramika məmulatları	2 192.98	0.01	109 966.78	0.59
70	Şüşə və ondan hazırlanan məmulatlar	16 808.84	0.07	102 571.09	0.55
71	Təbii və ya yetişdirilmiş mirvari, qiymətli və ya azqiymətli daşlar, qiymətli metallar, üzərinə qiymətli metal çəkilmiş metallar və onlardan hazırlanan məmulatlar; bijuteriya; sikkələr	189 844.63	0.78	2 761 283.80	14.71
72	Qara metallar	48 250.84	0.20	499 854.38	2.66

A	B	1	2	3	4
73	Qara metallardan məmulatlar	32 913.07	0.14	580 522.20	3.09
74	Mis və ondan hazırlanan məmulatlar	25 871.08	0.11	45 968.68	0.24
75	Nikel və ondan hazırlanan məmulatlar	4.36	0.00	3 270.96	0.02
76	Alüminium və ondan hazırlanan məmulatlar	182 688.81	0.75	158 563.31	0.84
78	Qurğuşun və ondan hazırlanan məmulatlar	13 448.44	0.06	767.14	0.00
79	Sink və ondan hazırlanan məmulatlar	1 221.91	0.01	2 094.70	0.01
80	Qalay və ondan hazırlanan məmulatlar	0.00	0.00	52.55	0.00
81	Digər qiymətsiz metallar; metal keramikası; onlardan hazırlanan məmulatlar	0.38	0.00	2 058.94	0.01
82	Qiymətsiz metallardan alətlər, qurğular, bıçaq məmulatları, qaşıqlar və çəngəllər; onların qiymətsiz metallardan olan hissələri	961.54	0.00	53 168.55	0.28
83	Qiymətsiz metallardan hazırlanan digər məmulatlar	14 298.62	0.06	91 515.94	0.49
84	Nüvə reaktorları, qazanlar, avadanlıq və mexaniki qurğular; onların hissələri	58 316.93	0.24	1 964 912.13	10.47
85	Elektrik maşınları və avadanlıqları, onların hissələri; səsyazma və səsləndirmə aparaturası, televiziya təsvirlərinin və səslərinin yazılması və canlandırılması üçün aparatura, onların hissələri və ləvazimatları	43 306.36	0.18	1 520 967.95	8.10
86	Dəmiryol lokomotivləri və ya mühərrikli tramvay vaqonları, dəmiryol nəqliyyat vasitələri və onların hissələri; dəmiryol və ya tramvay xətləri üçün yol avadanlıqları və qurğuları, onların hissələri; mexaniki (elektromexaniki daxil olmaqla) siqnal avadanlıqlarının bütün növləri	2 833.10	0.01	155 586.17	0.83
87	Yerüstü nəqliyyat vasitələri, dəmiryolu və tramvay nəqliyyat vasitələrindən başqa, və onların hissələri və ləvazimatları	176 030.93	0.72	1 990 205.91	10.60
89	Gəmilər, qayıqlar və üzən konstruksiyalar	310.29	0.00	33 585.99	0.18
90	Optik, fotoqrafik, kinematoqrafiya, ölçü, nəzarət, ən dəqiq, tibbi və ya cərrahiyyə alətləri və aparatları; onların hissələri və ləvazimatları	13 877.72	0.06	302 271.38	1.61
91	Bütün növ saatlar və onların hissələri	377.22	0.00	22 232.82	0.12
92	Musiqi alətləri; onların hissələri və ləvazimatları	17.81	0.00	2 116.75	0.01
94	Mebel; yataq ləvazimatları, döşəklər, döşək əsasları, divan yastıqları və analoji doldurulma mebel ləvazimatları; başqa yerdə adı çəkilməyən və ya təsnif olunmayan lampalar və işıqlandırıcı avadanlıqlar; üzərində ad və ya ünvan yazılmış işıq tablo və lövhələri və analoji məmulatlar; yığma tikinti konstruksiyaları	4 547.61	0.02	237 975.81	1.27
95	Oyuncaqlar, oyunlar və idman inventarı; onların hissələri və ləvazimatları	202.68	0.00	54 916.01	0.29
96	Müxtəlif hazır məmulatlar	1 207.51	0.00	81 616.28	0.43
97	İncəsənət əsərləri, kolleksiya əşyaları və antikvariat	140.19	0.00	1 272.63	0.01

Əlavə 3

İxracda əsas mallar *

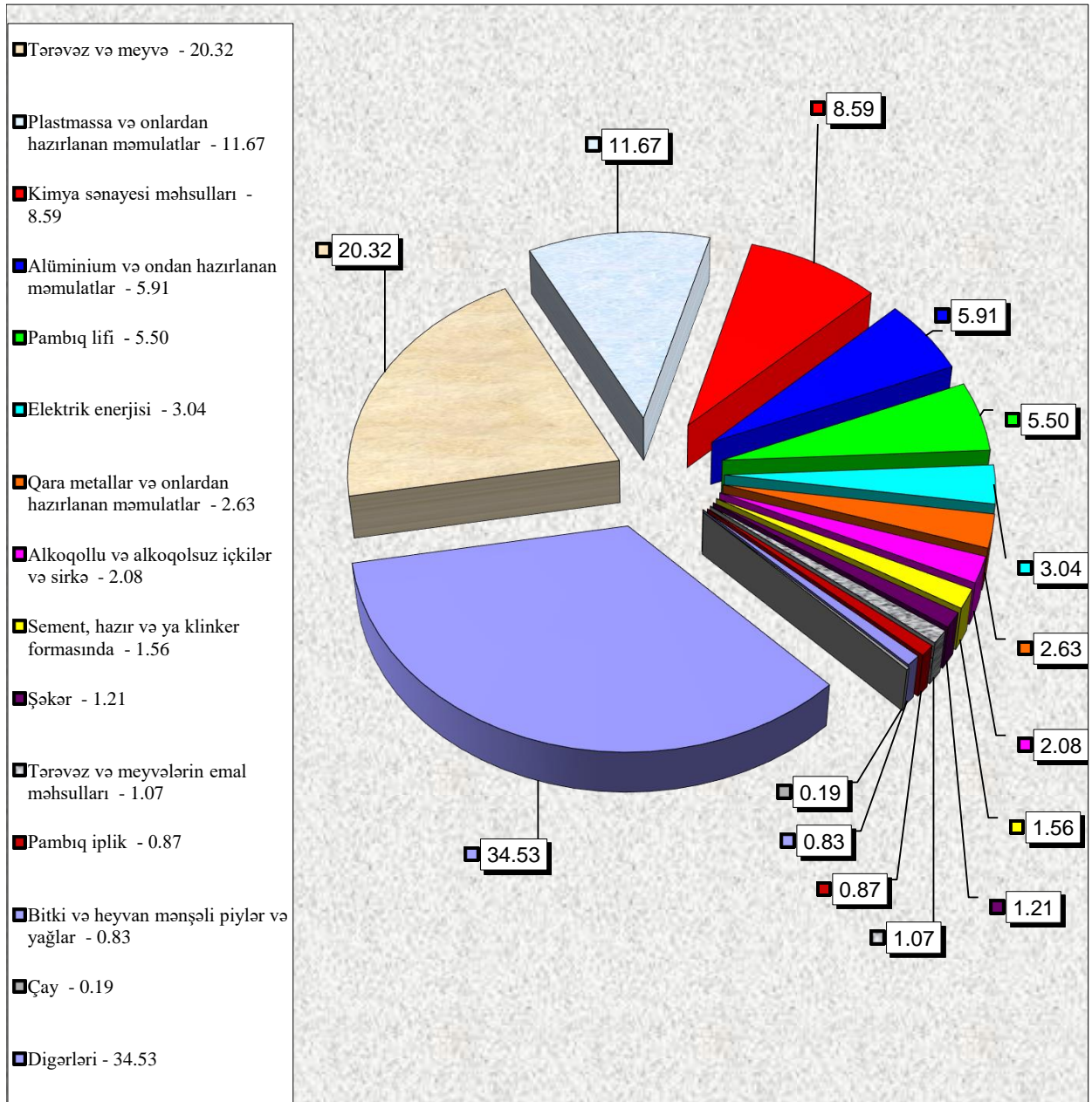
(min ABŞ dolları)

№	XİF MN üzrə məhsul kodu	Məhsul adı	2024-cü ilin ilk 11 ayı		2024-cü ilin ilk 11 ayının ixracına nisbətən, %-lə	2024-cü ilin ilk 11 ayının qeyri-neft sektoru üzrə ixracına nisbətən, %-lə
			Miqdar	Statistik dəyər		
		İxrac - cəmi	-	24 337 862.38	100.00	-
I.	2709-2715	Neft-qaz sektoruna daxil olan mallar üzrə	-	21 247 243.24	87.30	-
	270900	Bitumlu süxurlardan alınmış xam neft və xam neft məhsulları, ton	21 555 781.63	13 304 395.40	54.67	-
	2710	Xam məhsullardan başqa, bitumlu süxurlardan alınmış neft və neft məhsulları; tərkibində neft və ya neft məhsullarının miqdarı 70 kütlə % və ya daha çox olan məhsullar, ton	517 066.28	322 243.71	1.32	-
	271121	Təbii qaz, qaz halında, min kub metr	23 522 163.88	7 604 209.14	31.24	-
	27131	Neft koksu, ton	186 588.41	15 894.03	0.07	-
	271320	Neft bitumu, ton	1 191.09	220.35	0.00	-
		Digərləri	-	280.60	0.00	-
II.		Neft-qaz sektoruna daxil olmayan mallar üzrə	-	3 090 619.14	12.70	100.00
	07-08	Tərəvəz və meyvə, ton	610 027.46	628 001.14	2.58	20.32
		ondan:				
	0701	Kartof, ton	48 259.34	20 478.43	0.08	0.66
	0702	Tomat, ton	129 790.09	155 361.92	0.64	5.03
	0802 2	Məşə fındığı, ton	18 262.03	115 892.80	0.48	3.75
	0808 10	Alma, ton	84 369.55	53 198.11	0.22	1.72
	0810 70	Xurma, ton	120 344.39	86 518.93	0.36	2.80
	0810907501	Nar, ton	29 359.58	25 767.72	0.11	0.83
	0902	Çay, ton	679.36	5 998.37	0.02	0.19
	15	Bitki və heyvan mənşəli piylər və yağlar, ton	15 959.38	25 546.59	0.10	0.83
	1701	Şəkər, ton	49 342.58	37 481.73	0.15	1.21
	20	Tərəvəz və meyvələrin emal məhsulları, ton	22 985.36	33 162.94	0.14	1.07

№	XİF MN üzrə malın kodu	Malın adı	2024-cü ilin ilk 11 ayı		2024-cü ilin ilk 11 ayının ixracına nisbətən, %-lə	2024-cü ilin ilk 11 ayının qeyri-neft sektoru üzrə ixracına nisbətən, %-lə
			Miqdar	Statistik dəyər		
	22	Alkoqollu və alkoqolsuz içkilər və sirkə, min ABŞ dolları	-	64 437.94	0.26	2.08
	2523	Sement, hazır və ya klinker formasında, ton	773 960.57	48 108.25	0.20	1.56
	2716	Elektrik enerjisi, min kVt/saat	1 745 248.66	93 934.05	0.39	3.04
	28-38	Kimya sənayesi məhsulları, ton	1 014 293.64	265 583.18	1.09	8.59
		ondan:				
	2905 11	metanol (metil spirti), ton	441 023.50	94 896.40	0.39	3.07
	3102	azot gübrəsi, ton	511 633.48	112 782.99	0.46	3.65
	39	Plastmassa və onlardan hazırlanan məmulatlar, ton	384 663.49	360 749.74	1.48	11.67
		ondan:				
	3901	polietilen, ilkin formalarda, ton	113 904.54	127 834.43	0.53	4.14
	390210	polipropilen, ilkin formalarda, ton	44 621.63	50 549.70	0.21	1.64
	390230	propilenin sopolimerləri, ilkin formalarda, ton	79 109.73	93 863.53	0.39	3.04
	5201-5203	Pambıq lifi, ton	113 980.51	169 965.99	0.70	5.50
	5204-5207	Pambıq iplik, ton	10 918.25	26 991.45	0.11	0.87
	72-73	Qara metallar və onlardan hazırlanan məmulatlar, ton	88 319.42	81 163.91	0.33	2.63
	76	Alüminium və ondan hazırlanan məmulatlar, ton	67 711.65	182 688.81	0.75	5.91
		Digərləri	-	1 066 805.06	4.38	34.53

*- hesabat dövründə gömrük orqanlarında rəsmiləşdirilməsi başa çatdırılmış ixrac olunan xam neft, təbii qaz və elektrik enerjisinə dair məlumatlar nəzərə alınmayıb.

Əlavə 3-də göstərilmiş qeyri-neft məhsullarının ixracında əsas malların faizlə xüsusi çəkisi



Əlavə 3.1

Azərbaycan mənşəli qeyri-neft məhsullarının ixracı haqqında məlumat

(xarici iqtisadi fəaliyyətin mal nomenklaturasının mal qrupları üzrə)

Malın kodu	Mal qrupunun adı	Netto (ton)	Statistik dəyər (min ABŞ dolları)
CƏMİ		4 413 383.64	2 648 607.36
01	Diri heyvanlar	660.78	422.83
02	Ət və qida üçün yararlı ət əlavələri	1 023.90	1 548.68
03	Balıqlar və xərçəngkimilər, mollyusklar və digər su onurğasızları	3 046.77	3 114.69
04	Süd məhsulları; quş yumurtası; təbii bal, başqa yerdə adı çəkilməyən və təsnif olunmayan heyvan mənşəli ərzaq məhsulları	22 716.39	87 420.91
05	Başqa yerdə adı çəkilməyən və ya təsnif olunmayan heyvan mənşəli məhsullar	7 604.22	4 491.97
06	Canlı ağaclar və digər bitkilər; bitkilərin kökləri, soğanaqları və digər analogi hissələri; kəsilmiş çiçəklər və dekorativ bitkilər	146.37	520.01
07	Tərəvəz və bəzi yeməli meyvəköklülər və kök yumruları	212 009.01	189 472.40
08	Yeməli meyvələr və qoz-fındıq; sitrus meyvələrinin qabıqları və ya qovun qabıqcıqları	397 995.96	438 496.86
09	Qəhvə, çay, mate və ya paraqvay çayı və ədviyyatlar	835.46	6 206.50
10	Dənli bitkilər	117.87	28.81
11	Unüyütmə-yarma sənayesi məhsulları; səməni; nişastalar; inulin; buğda kleykovinası	3 426.72	1 348.63
12	Yağlı toxum və bar; digər toxumlar, bar və taxıl; dərman bitkiləri və texniki məqsədlər üçün bitkilər; saman və	34 964.21	8 444.08
14	Toxuma (hörgü) məmulatlarının hazırlanması üçün bitki mənşəli materiallar; başqa yerdə adı çəkilməyən və ya təsnif olunmayan digər bitki mənşəli məhsullar	1 691.56	170.65
15	Heyvan və ya bitki mənşəli piylər və yağlar və onların parçalanması nəticəsində alınan məhsullar; hazır yeyinti piyləri; heyvan və ya bitki mənşəli mumlar	15 953.75	25 517.42
16	Ətdən, balıqdan və ya xərçəngkimilərdən, mollyusklardan və ya digər su onurğasızlarından alınan hazır	55.26	1 279.30
17	Şəkər və şəkərdən hazırlanan qənnadı məmulatları	47 885.07	36 935.75
18	Kakao və ondan hazırlanan məhsullar	3 500.27	9 241.45
19	Taxıldan, undan, nişastadan və ya süddən alınan hazır məhsullar; un qənnadı məmulatları	10 813.43	11 016.84
20	Tərəvəzlərin, meyvələrin, qoz-fındığın və ya bitkilərin digər hissələrinin emal məhsulları	22 917.56	33 041.22
21	Müxtəlif ərzaq məhsulları	3 042.12	2 939.88
22	Alkoqollu və alkoqolsuz içkilər və sirkə	74 834.84	64 096.75
23	Yeyinti sənayesinin qalıqları və tullantıları; heyvanlar üçün hazır yemlər	27 546.04	4 802.87
24	Tütün və tütünün sənaye əvəzediciləri	9 368.60	52 134.62
25	Duz; kükürd; torpaq və daş; suvaq materialları, əhəng və sement	1 346 605.63	79 493.20
26	Filizlər, şlaklar və kül	3 682.08	2 137.99
27	Mineral yanacaq, neft və onların qovulma məhsulları; bitum tərkibli maddələr; mineral mumlar	305 927.29	160 555.66

Mahn kodu	Mal qrupunun adı	Netto (ton)	Statistik dəyər (min ABŞ dolları)
28	Qeyri-üzvi kimya məhsulları; qiymətli metalların, nadir torpaq metallarının, radioaktiv elementlərin və ya izotopların qeyri-üzvi və ya üzvi birləşmələri	2 116.04	10 420.63
29	Üzvi kimyəvi birləşmələr	441 086.50	95 357.42
30	Əczaçılıq məhsulları	0.01	59.04
31	Gübrələr	517 634.68	113 497.20
32	Aşıləyıcı və boyayıcı ekstraktlar, tanninlər və onların törəmələri; boyaqlar, piqmentlər və digər boyayıcı maddələr; boyalar və laklar; zamazkalar və digər mastikalar; tipoqrafiya boyaqları, mürəkkəblər, tuş	38 716.60	7 151.50
33	Efir yağları və rezinoidlər; ətriyyat, kosmetik və tualet vasitələri	67.29	1 897.62
34	Sabun, səthi-aktiv üzvi maddələr, yuyucu vasitələr, sürtkü materialları, süni və hazır mumlar, təmizləmə və cilalama üçün tərkiblər, şamlar və analogi məmulatlar, yapma üçün pasta, plastilin, «diş müalicəsi mumu» və diş müalicəsi üçün gips əsaslı tərkiblər	859.97	813.85
35	Zülal tərkibli maddələr; modifikasiya olunmuş nişastalar; yapışqanlar; fermentlər	455.32	295.17
36	Partlayıcı maddələr; pirotexnika məmulatları; kibritlər; pirofor ərintilər; bəzi yanar maddələr	0.00	0.39
38	Digər kimyəvi məhsullar	12 159.16	27 643.77
39	Plastmassa və onlardan hazırlanan məmulatlar	384 476.18	359 039.05
40	Kauçuk, rezin və onlardan hazırlanan məmulatlar	15.77	108.41
41	Emal olunmamış gön (təbii xəzdən başqa) və aşılənmiş dəri	2 888.61	7 589.98
42	Dəri məmulatları; sərraclıq-yəhər məmulatları və qoşqu ləvazimatları; yol ləvazimatları, qadın çantaları və analogi mallar; heyvanların bağırsaqlarından hazırlanan məmulatlar (barama fibroinindən olan liflər istisna	1.71	51.59
44	Oduncaq və ondan hazırlanan məmulatlar; ağac kömürü	1 334.34	2 743.14
46	Küləşdən, alfadan və digər materiallardan hörmə üçün hazırlanan məmulatlar; səbət məmulatları və hörülmüş	0.07	0.01
47	Oduncaqdan və ya digər lifli sellüloz materiallardan hazırlanan kütlə; regenerasiya edilən kağız və karton (makulatura və tullantılar)	58.76	11.56
48	Kağız və karton; kağız kütlədən, kağızdan və ya kartondan hazırlanan məmulatlar	500.76	604.31
49	Çap kitablar, qəzetlər, reproduksiyalar və poliqrafiya sənayesinin digər məmulatları; əlyazmalar, makinada yazılan mətnlər və planlar	18.15	450.01
50	İpək	53.16	927.99
52	Pambıq	126 150.86	203 023.14
54	Kimyəvi saplar, kimyəvi toxuculuq materiallarından olan yastı və analogi saplar	210.64	427.52
56	Pambıq (vata), keçə və ya fetr və toxunmamış materiallar; xüsusi iplik; ciyə (viş), kəndir, kanat və trosar və onlardan məmulatlar	16.07	32.07
57	Xalçalar və digər toxunma döşəmə örtükləri	2.26	97.56
58	Xüsusi parçalar; taftinqli (baftalı) toxuculuq materialları; krujevalar; qobelenlər; bəzək materialları; tikmələr	41.05	189.20
60	Maşınla və əllə toxunma trikotaj parçalar	9.92	55.15

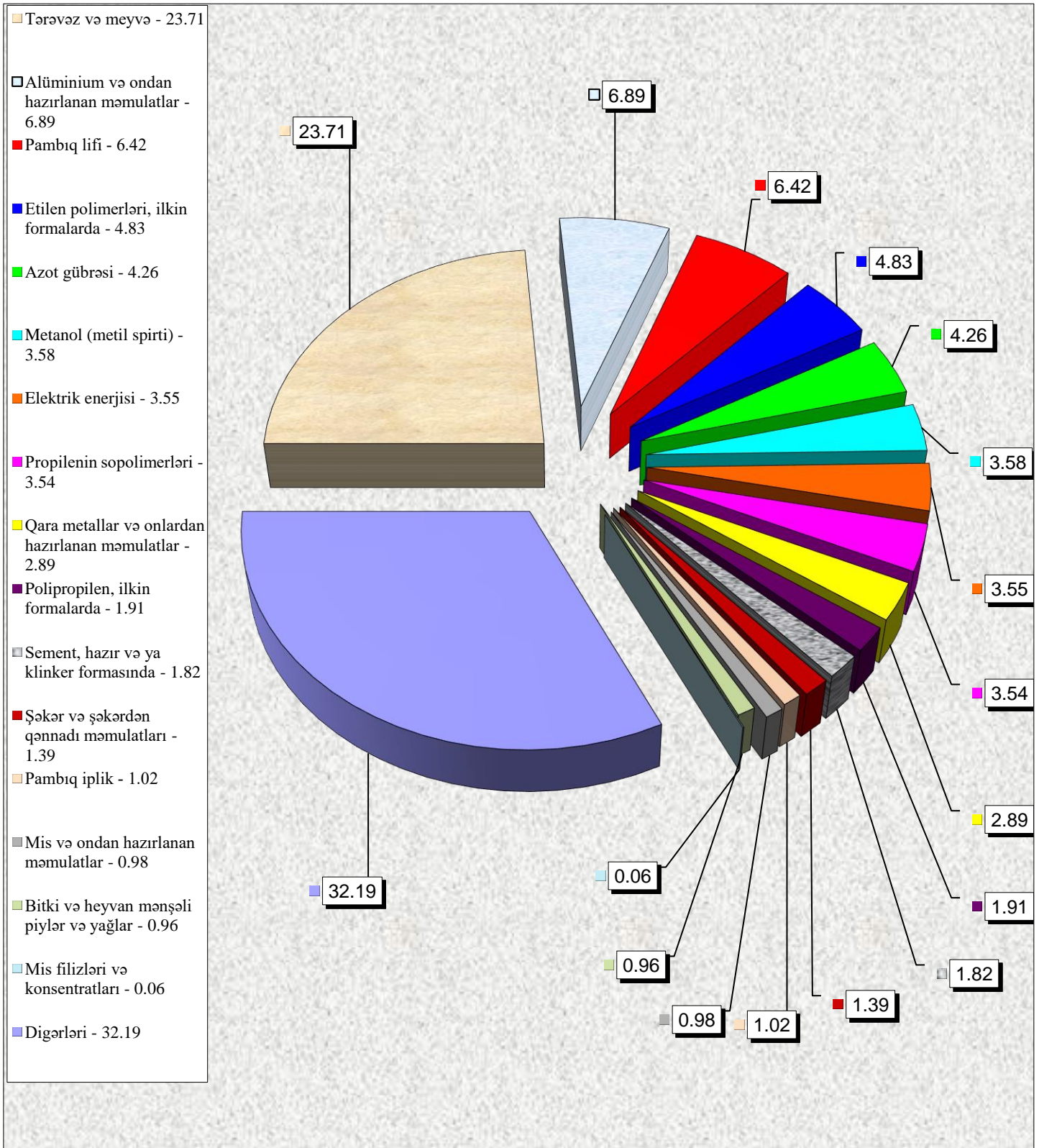
Məhn kodu	Mal qrupunun adı	Netto (ton)	Statistik dəyər (min ABŞ dolları)
61	Maşın və ya əl toxunuşlu trikotaj geyim əşyaları və geyim ləvazimatları.	10.79	161.72
62	Paltar və geyim ləvazimatları, maşınla və ya əllə toxunmuş trikotajdan başqa	109.01	1 996.55
63	Digər hazır toxuculuq məmulatları; dəstlər; işlənmiş geyimlər və toxuculuq məmulatları; cır-cındır	7 982.74	20 764.04
64	Ayaqqabılar, getrlər və analoji məmulatlar; onların hissələri	46.50	301.55
65	Baş geyimləri və onların hissələri	0.14	10.81
67	Emal edilmiş lələk və pərgü və onlardan hazırlanmış məmulatlar; süni çiçəklər; insan saçından məmulatlar	0.29	1.24
68	Daş, gips, sement, asbest, slyuda və analoji materialdan məmulatlar	70 155.50	9 505.71
69	Keramika məmulatları	10 146.62	2 167.61
70	Şüşə və ondan hazırlanan məmulatlar	62 787.92	16 580.84
71	Təbii və ya yetişdirilmiş mirvari, qiymətli və ya azqiymətli daşlar, qiymətli metallar, üzərinə qiymətli metal çəkilmiş metallar və onlardan hazırlanan məmulatlar; bijuteriya; sikkələr	5.46	189 175.83
72	Qara metallar	64 481.07	48 229.41
73	Qara metallardan məmulatlar	20 741.69	28 240.25
74	Mis və ondan hazırlanan məmulatlar	3 708.48	25 857.44
76	Alüminium və ondan hazırlanan məmulatlar	67 691.85	182 548.38
78	Qurğusun və ondan hazırlanan məmulatlar	6 563.90	13 448.44
79	Sink və ondan hazırlanan məmulatlar	576.00	1 200.96
82	Qiymətsiz metallardan alətlər, qurğular, bıçaq məmulatları, qaşıqlar və çəngəllər; onların qiymətsiz metallardan olan hissələri	2.55	19.03
83	Qiymətsiz metallardan hazırlanan digər məmulatlar	350.24	739.75
84	Nüvə reaktorları, qazanlar, avadanlıq və mexaniki qurğular; onların hissələri	1 817.97	11 265.39
85	Elektrik maşınları və avadanlıqları, onların hissələri; səsyzama və səsləndirmə aparaturası, televiziya təsvirlərinin və səslərinin yazılması və canlandırılması üçün aparatura, onların hissələri və ləvazimatları	4 810.74	30 139.37
86	Dəmiryol lokomotivləri və ya mühərrikli tramvay vaqonları, dəmiryol nəqliyyat vasitələri və onların hissələri; dəmiryol və ya tramvay xətləri üçün yol avadanlıqları və qurğuları, onların hissələri; mexaniki (elektromexaniki daxil olmaqla) signal avadanlıqlarının bütün növləri	14.10	85.57
87	Yerüstü nəqliyyat vasitələri, dəmiryolu və tramvay nəqliyyat vasitələrindən başqa, və onların hissələri və	229.60	1 411.42
90	Optik, fotoqrafik, kinematoqrafiya, ölçü, nəzarət, ən dəqiq, tibbi və ya cərrahiyyə alətləri və aparatları; onların hissələri və ləvazimatları	92.60	1 299.64
91	Bütün növ saatlar və onların hissələri	0.31	131.23
92	Musiqi alətləri; onların hissələri və ləvazimatları	0.04	0.63
94	Mebel; yataq ləvazimatları, döşəklər, döşək əsasları, divan yastıqları və analoji doldurulma mebel ləvazimatları; başqa yerdə adı çəkilməyən və ya təsnif olunmayan lampalar və işıqlandırıcı avadanlıqlar; üzərində ad və ya ünvan yazılmış işıq tablo və lövhələri və analoji məmulatlar; vığma tikinti konstruksiyaları	2 806.56	3 952.84
95	Oyuncaqlar, oyunlar və idman inventarı; onların hissələri və ləvazimatları	1.73	41.49
96	Müxtəlif hazır məmulatlar	419.03	1 050.75
97	İncəsənət əsərləri, kolleksiya əşyaları və antikvariat	2.26	135.83

Əlavə 3.2

Azərbaycan mənşəli əsas qeyri-neft məhsullarının ixracı

XİF MN üzrə malın kodu	Malın adı	Miqdar	Statistik dəyər (min ABŞ dolları)	Xüsusi çəki (faiz)
	CƏMİ		2 648 607.36	100.00
07-08	Tərəvəz və meyvə, ton	610 004.97	627 969.26	23.71
15	Bitki və heyvan mənşəli piylər və yağlar, ton	15 953.75	25 517.42	0.96
17	Şəkər və şəkərdən qənnadı məmulatları, ton	47 885.07	36 935.75	1.39
2523	Sement, hazır və ya klinker formasında, ton	773 960.57	48 108.25	1.82
2603	Mis filizləri və konsentratları, ton	822.04	1 691.28	0.06
2716	Elektrik enerjisi, 1000 kVt/saat	1 745 248.66	93 934.05	3.55
290511	Metanol (metil spirti), ton	441 023.50	94 896.40	3.58
3102	Azot gübrəsi, ton	511 610.68	112 774.32	4.26
3901	Etilen polimerləri, ilkin formalarda, ton	113 893.14	127 816.59	4.83
390210	Polipropilen, ilkin formalarda, ton	44 621.63	50 549.70	1.91
390230	Propilenin sopolimerləri, ilkin formalarda, ton	79 109.73	93 863.53	3.54
5201-5203	Pambıq lifi, ton	113 980.51	169 965.99	6.42
5204-5207	Pambıq iplik, ton	10 918.25	26 991.45	1.02
72-73	Qara metallar və onlardan hazırlanan məmulatlar, ton	85 222.76	76 469.67	2.89
74	Mis və ondan hazırlanan məmulatlar, ton	3 708.48	25 857.44	0.98
76	Alüminium və ondan hazırlanan məmulatlar, ton	67 691.85	182 548.38	6.89
	Digərləri	-	852 717.89	32.19

Əlavə 3.2-də göstərilmiş Azərbaycan mənşəli qeyri-neft məhsullarının ixracında əsas malların faizlə xüsusi çəkisi



Əlavə 3.3

Xam neftin ixrac olunduğu ölkələr *

(min ABŞ dolları)

XİF MN üzrə malın kodu	Malın adı	Ölkələr	Miqdar (ton)	Statistik dəyər
2709 00	Bitumlu süxurlardan alınmış xam neft və xam neft məhsulları	Cəmi	21 555 781.63	13 304 395.40
		İtaliya	9 862 810.89	6 141 532.20
		Çexiya	1 583 207.32	977 547.28
		Xorvatiya	1 436 178.46	873 398.61
		Hindistan	1 168 876.01	729 796.92
		İsrail	1 173 002.75	713 268.03
		Almaniya	1 002 224.39	634 442.48
		Portuqaliya	1 005 213.63	631 169.31
		Böyük Britaniya	650 115.40	390 895.78
		Rumıniya	623 530.67	368 552.50
		Tunis	443 921.14	278 567.44
		Tailand	376 876.12	234 238.66
		Türkiyə	369 579.92	201 627.52
		İndoneziya	310 833.01	178 463.01
		Serbiya	241 179.61	151 905.17
		Yunanıstan	228 237.47	144 806.06
		İspaniya	250 395.80	142 979.29
		İrlandiya	174 283.74	110 428.45
		Niderland	168 985.69	106 838.99
		Uruqvay	138 719.62	85 099.83
		Polşa	90 150.50	57 363.56
		Fransa	89 844.28	57 147.28
		Avstriya	85 868.91	47 903.69
		Bolqarıstan	80 853.09	45 989.25
		Özbəkistan	893.20	434.09

* - hesabat dövründə gömrük orqanlarında rəsmiləşdirilməsi başa çatdırılmış ixrac olunan xam neftə dair məlumatlar nəzərə alınmışdır

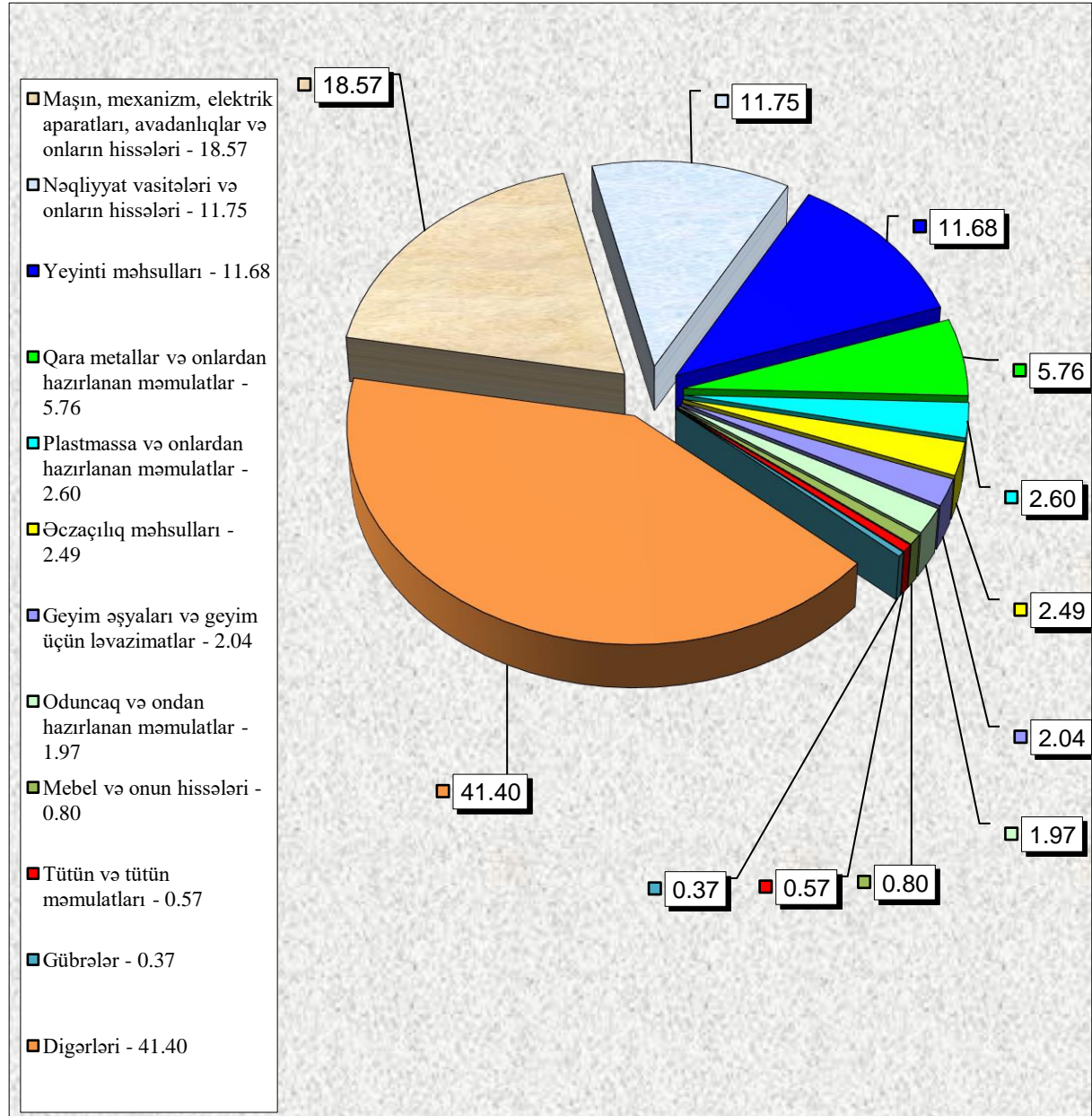
Əlavə 4

İdxalda əsas mallar

(min ABŞ dolları)

XİF MN üzrə malın kodu	Malın adı	2024-cü ilin ilk 11 ayı		2024-cü ilin ilk 11 ayının idxalına nisbətən, %-lə
		Miqdar	Statistik dəyər	
	İdxal - cəmi	-	18 771 689.84	100.00
02-04, 07-11, 1201-1208, 15-22	Yeyinti məhsulları, min ABŞ dolları	-	2 192 644.84	11.68
	ondan:			
02	Ət, ton	53 336.93	116 989.49	0.62
0401-0402	Süd və qaymaq, ton	14 087.05	22 803.08	0.12
0405	Kərə yağı və süddən hazırlanmış digər yağlar, ton	26 403.38	151 558.51	0.81
07-08	Tərəvəz və meyvə, ton	325 850.40	246 470.36	1.31
0902	Çay, ton	12 893.42	67 715.51	0.36
1001	Buğda, ton	1 117 277.31	241 093.97	1.28
1005	Qarğıdalı, ton	67 575.72	20 531.94	0.11
1006	Düyü, ton	60 464.22	62 757.46	0.33
15	Bitki və heyvan mənşəli piylər və yağlar, ton	153 480.72	186 042.96	0.99
24	Tütün və tütün məmulatları, min ABŞ dolları	-	106 941.72	0.57
30	Əczaçılıq məhsulları, ton	18 810.24	467 126.98	2.49
31	Gübrələr, ton	155 769.79	69 296.90	0.37
39	Plastmassa və onlardan hazırlanan məmulatlar, ton	268 647.49	487 236.81	2.60
44	Oduncaq və ondan hazırlanan məmulatlar, min ABŞ dolları	-	370 043.98	1.97
61-62	Geyim əşyaları və geyim üçün ləvazimatlar, min ABŞ dolları	-	383 713.25	2.04
72-73	Qara metallar və onlardan hazırlanan məmulatlar, ton	951 061.72	1 080 376.58	5.76
84-85	Maşın, mexanizm, elektrik aparatları, avadanlıqlar və onların hissələri, min ABŞ dolları	-	3 485 880.08	18.57
86-89	Nəqliyyat vasitələri və onların hissələri, min ABŞ dolları	-	2 205 380.91	11.75
9401-9403	Mebel və onun hissələri, min ABŞ dolları	-	150 114.98	0.80
	Digərləri	-	7 772 932.81	41.40

Əlavə 4-də göstərilmiş idxal əməliyyatlarında əsas malların xüsusi çəkisi, faizlə



Əlavə 5

Ölkələr üzrə ixrac və idxal

(Əvvəlki ilin müvafiq dövrü ilə müqayisə olunmaqla, min ABŞ dolları ilə)

(idxalın həcmi - malın mənşə ölkəsi üzrə, ixracın həcmi - malın təyinat ölkəsi üzrə)

Ölkələrin adı	İxrac		İdxal	
	min ABŞ dolları ilə	ümumi ixraca nisbətən, %-lə	min ABŞ dolları ilə	ümumi idxala nisbətən, %-lə
A	1	2	3	4
Cəmi	24 337 862.38	100.00	18 771 689.84	100.00
o cümlədən:				
MDB ölkələri üzrə cəmi	1 559 358.22	6.41	4 766 513.99	25.39
Belarus	44 253.04	0.18	418 348.40	2.23
Qazaxıstan	118 581.15	0.49	303 700.39	1.62
Qırğızıstan	28 197.55	0.12	8 628.07	0.05
Moldova	4 553.50	0.02	4 712.87	0.03
Özbəkistan	37 014.43	0.15	186 917.15	1.00
Rusiya	1 084 051.93	4.45	3 294 454.38	17.55
Tacikistan	4 995.49	0.02	1 113.34	0.01
Türkmənistan	75 113.51	0.31	290 091.22	1.55
Ukrayna	162 597.63	0.67	258 548.17	1.38
Avropa İttifaqı ölkələri üzrə cəmi	15 253 217.07	62.67	2 511 338.68	13.38
Almaniya	682 274.00	2.80	744 172.35	3.96
Avstriya	50 643.11	0.21	80 736.06	0.43
Belçika	17 292.75	0.07	64 529.25	0.34
Bolqarıstan	620 328.91	2.55	29 721.49	0.16
Çexiya	982 377.18	4.04	58 273.23	0.31
Danimarka	124.72	0.00	49 949.19	0.27
Estoniya	9 464.16	0.04	6 109.95	0.03
Finlandiya	150.47	0.00	25 899.29	0.14
Fransa	64 957.24	0.27	213 747.44	1.14
Xorvatiya	873 440.82	3.59	4 795.30	0.03
İrlandiya	110 435.94	0.45	32 989.25	0.18
İspaniya	163 544.24	0.67	137 040.53	0.73

A	1	2	3	4
İsveç	1 362.00	0.01	40 351.64	0.21
İtaliya	9 843 081.05	40.44	472 917.87	2.52
Kıpr	9 225.97	0.04	3 044.96	0.02
Latviya	5 203.97	0.02	19 845.25	0.11
Litva	4 645.20	0.02	58 725.18	0.31
Lüksemburq	29 764.77	0.12	2 317.17	0.01
Macarıstan	7 381.73	0.03	50 440.73	0.27
Malta	13 715.60	0.06	2 177.29	0.01
Niderland	145 732.98	0.60	89 965.50	0.48
Polşa	67 668.24	0.28	128 955.76	0.69
Portuqaliya	631 357.54	2.59	13 792.24	0.07
Rumıniya	404 678.33	1.66	66 821.57	0.36
Slovakiya	120.78	0.00	41 688.60	0.22
Sloveniya	6 405.23	0.03	20 306.17	0.11
Yunanıstan	507 840.15	2.09	52 025.42	0.28
Dıǵar ölkələr üzrə cəmi	7 525 287.09	30.92	11 493 837.17	61.23
Albaniya	678.39	0.00	596.51	0.00
Amerika Birləşmiş Ştatları	129 961.97	0.53	1 377 436.34	7.34
Amerika Samoası	0.00	0.00	8.08	0.00
Andorra	0.00	0.00	0.73	0.00
Anqola	98.23	0.00	1 152.78	0.01
Antiqua və Barbuda	0.00	0.00	0.48	0.00
Argentina	892.88	0.00	64 567.51	0.34
Aruba	6.51	0.00	0.00	0.00
Avstraliya	183.69	0.00	1 209 398.43	6.44
Baham adaları	0.00	0.00	0.06	0.00
Banqladeş	3 157.97	0.01	28 691.92	0.15
Barbados	0.00	0.00	36.00	0.00
Bermud adaları	39.16	0.00	0.00	0.00
Bəhreyn	242.88	0.00	35.49	0.00
Birləşmiş Ərəb Əmirlikləri	52 156.47	0.21	36 760.36	0.20
Tanzaniya	48.29	0.00	722.89	0.00
Boliviya	0.00	0.00	33.25	0.00
Bosniya və Herseqovina	692.22	0.00	1 286.66	0.01
Böyük Britaniya	401 320.52	1.65	239 719.74	1.28
Braziliya	13 065.14	0.05	168 938.43	0.90

A	1	2	3	4
Bruney-Darıssalam	696.08	0.00	7.92	0.00
Burkina-Faso	0.00	0.00	0.34	0.00
Burundi	0.00	0.00	1.94	0.00
Cənubi Afrika Respublikası	398.65	0.00	29 706.14	0.16
Cənubi Sudan	0.00	0.00	0.01	0.00
Çili	0.83	0.00	5 537.51	0.03
Çin	17 390.04	0.07	3 380 235.72	18.01
Çinin xüs. inz. r-nu Honkonq	3 707.11	0.02	3 215.88	0.02
Çinin xüs. inz. r-nu Aomin (Makao)	0.00	0.00	14.61	0.00
Dominika	0.00	0.00	10.67	0.00
Dominikan Respublikası	0.00	0.00	496.43	0.00
Ekvador	479.71	0.00	51 900.95	0.28
Ekvatorial Qvineya	189.58	0.00	0.00	0.00
Eritreya	0.00	0.00	19.98	0.00
Əfqanıstan	453.29	0.00	33.68	0.00
Əlcəzair	1 851.27	0.01	1 307.54	0.01
Filippinlər	0.27	0.00	3 925.17	0.02
Gürcüstan	615 349.27	2.53	114 873.63	0.61
Haiti	0.00	0.00	0.03	0.00
Həbəşistan	0.00	0.00	522.91	0.00
Hindistan	734 416.44	3.02	202 092.79	1.08
Honduras	0.00	0.00	59.45	0.00
İndoneziya	179 594.25	0.74	50 545.67	0.27
İordaniya	674.37	0.00	5 229.83	0.03
İraq	20 696.69	0.09	592.00	0.00
İran İslam Respublikası	12 869.66	0.05	570 776.23	3.04
İslandiya	0.00	0.00	3 903.00	0.02
İsrail	730 943.89	3.00	29 313.17	0.16
İsveçrə	193 642.98	0.80	229 902.51	1.22
Fələstin	1 743.40	0.01	647.13	0.00
Kamboca	450.00	0.00	8 632.67	0.05
Kamerun	0.00	0.00	0.06	0.00
Kanada	1 131.94	0.00	163 383.69	0.87
Kayman adaları	34.89	0.00	0.00	0.00
Şimali Makedoniya Respublikası	4.95	0.00	1 542.71	0.01
Keniya	39.05	0.00	2 935.60	0.02

A	1	2	3	4
Kolumbiya	2 625.23	0.01	1 634.38	0.01
Koreya Respublikası	500.45	0.00	353 821.85	1.88
Kosta-Rika	0.00	0.00	3 063.78	0.02
Kot-divuar	0.00	0.00	250.16	0.00
Kuba	0.00	0.00	748.19	0.00
Kuk adaları (Yeni Zeland)	0.00	0.00	0.98	0.00
Kurasao	0.00	0.00	6.44	0.00
Küveyt	588.98	0.00	1.23	0.00
Qabon	8.33	0.00	0.00	0.00
Qambiya	3.39	0.00	0.00	0.00
Qana	3.95	0.00	62.06	0.00
Qayana	5.16	0.00	0.00	0.00
Qəmər adaları	0.00	0.00	111.80	0.00
Qətər	2 712.00	0.01	1 902.06	0.01
Qrenlandiya	0.00	0.00	1 132.17	0.01
Quam (ABŞ)	0.00	0.00	4.49	0.00
Qvadelupa (Fransa)	0.00	0.00	0.47	0.00
Qvatemala	0.00	0.00	592.20	0.00
Laos (LXDR)	0.00	0.00	219.00	0.00
Lesoto	0.00	0.00	0.12	0.00
Lixtenşteyn	0.00	0.00	111.27	0.00
Livan	1 634.90	0.01	676.77	0.00
Liviya	1 481.87	0.01	0.00	0.00
Madaqaskar	0.00	0.00	695.35	0.00
Malavi	0.00	0.00	98.33	0.00
Malayziya	1 599.74	0.01	71 537.55	0.38
Mali	0.00	0.00	1.68	0.00
Mavriki	0.00	0.00	101.35	0.00
Mavritaniya	0.00	0.00	26.15	0.00
Meksika	79.37	0.00	58 637.38	0.31
Men adası	65.40	0.00	0.00	0.00
Mərakeş	110.94	0.00	7 740.12	0.04
Mərkəzi Afrika Respublikası	36.40	0.00	74.62	0.00
Misir	4 992.21	0.02	36 047.76	0.19
Monako	0.00	0.00	91.60	0.00
Monqolustan	136.27	0.00	1 603.93	0.01

A	1	2	3	4
Monteneqro	30.10	0.00	684.55	0.00
Mozambik	3.62	0.00	0.54	0.00
Myanma	688.32	0.00	5 464.07	0.03
Namibiya	27.12	0.00	6.87	0.00
Nepal	0.00	0.00	288.75	0.00
Niger	0.00	0.00	33.94	0.00
Nigeriya	13.14	0.00	59.31	0.00
Nikaraqua	0.00	0.00	142.58	0.00
Niue (Yeni Zeland)	0.00	0.00	3.25	0.00
Norveç	8 120.22	0.03	25 589.90	0.14
Oman	66 088.09	0.27	365.28	0.00
Pakistan	196.75	0.00	19 811.05	0.11
Panama	0.00	0.00	0.04	0.00
Papua-Yeni Qvineya	0.00	0.00	3.11	0.00
Paraqvay	0.00	0.00	99.12	0.00
Peru	43.93	0.00	2 598.62	0.01
Puerto-Riko (ABŞ)	0.00	0.00	500.80	0.00
Reyunyon (Fransa)	0.00	0.00	0.06	0.00
Ruanda	0.00	0.00	55.19	0.00
Salvador	124.71	0.00	145.09	0.00
San-Marino	135.52	0.00	302.36	0.00
San-Tome və Prinsipi	0.00	0.00	0.25	0.00
Seneqal	72.29	0.00	0.15	0.00
Serbiya	166 370.51	0.68	8 024.86	0.04
Seyşel adaları	0.00	0.00	18.24	0.00
Səudiyyə Ərəbistanı	2 716.28	0.01	21 663.82	0.12
Sinqapur	4 880.91	0.02	34 257.71	0.18
Sudan	1 207.50	0.00	41.38	0.00
Surinam	0.00	0.00	1.48	0.00
Suriya Ərəb Respublikası	305.96	0.00	691.66	0.00
Svazilend	0.00	0.00	1.83	0.00
Syerra-Leone	0.00	0.00	9.88	0.00
Şri-Lanka	0.02	0.00	58 571.24	0.31
Tailand	234 243.08	0.96	69 867.29	0.37
Tayvan (Çinin əyaləti)	61.61	0.00	48 609.95	0.26
Trinidad və Tobaqo	15.16	0.00	14.52	0.00

A	1	2	3	4
Tunis	278 567.44	1.14	6 933.58	0.04
Türkiyə	3 515 893.21	14.45	2 109 249.78	11.24
Uqanda	0.00	0.00	21.39	0.00
Uruqvay	85 099.83	0.35	218.29	0.00
Venesuela	0.00	0.00	2.25	0.00
Vyetnam	841.37	0.00	131 219.31	0.70
Yamayka	0.00	0.00	214.41	0.00
Yaponiya	17 852.65	0.07	378 344.69	2.02
Yeni Zeland	65.30	0.00	37 344.61	0.20
Yəmən	1 551.31	0.01	35.32	0.00
Zambiya	1 642.30	0.01	0.11	0.00
Zimbabve	0.00	0.00	424.28	0.00
Təyin olunmayıb	2 541.37	0.01	151.91	0.00

Əlavə 5.1

Ticarət dövriyyəsində əsas ölkələr

Ölkələrin adı	Min ABŞ dolları	Ümumi dövriyyəyə nisbətən %-lə
Cəmi	43 109 552.22	100.00
o cümlədən:		
İtaliya	10 315 998.92	23.93
Türkiyə	5 625 142.99	13.05
Rusiya	4 378 506.31	10.16
Çin	3 397 625.77	7.88
Amerika Birləşmiş Ştatları	1 507 398.31	3.50
Almaniya	1 426 446.35	3.31
Avstraliya	1 209 582.12	2.81
Çexiya	1 040 650.41	2.41
Hindistan	936 509.23	2.17
Xorvatiya	878 236.12	2.04
İsrail	760 257.05	1.76
Gürcüstan	730 222.90	1.69
Bolqarıstan	650 050.40	1.51
Portuqaliya	645 149.78	1.50
Böyük Britaniya	641 040.26	1.49
Digər ölkələr	8 966 735.31	20.79

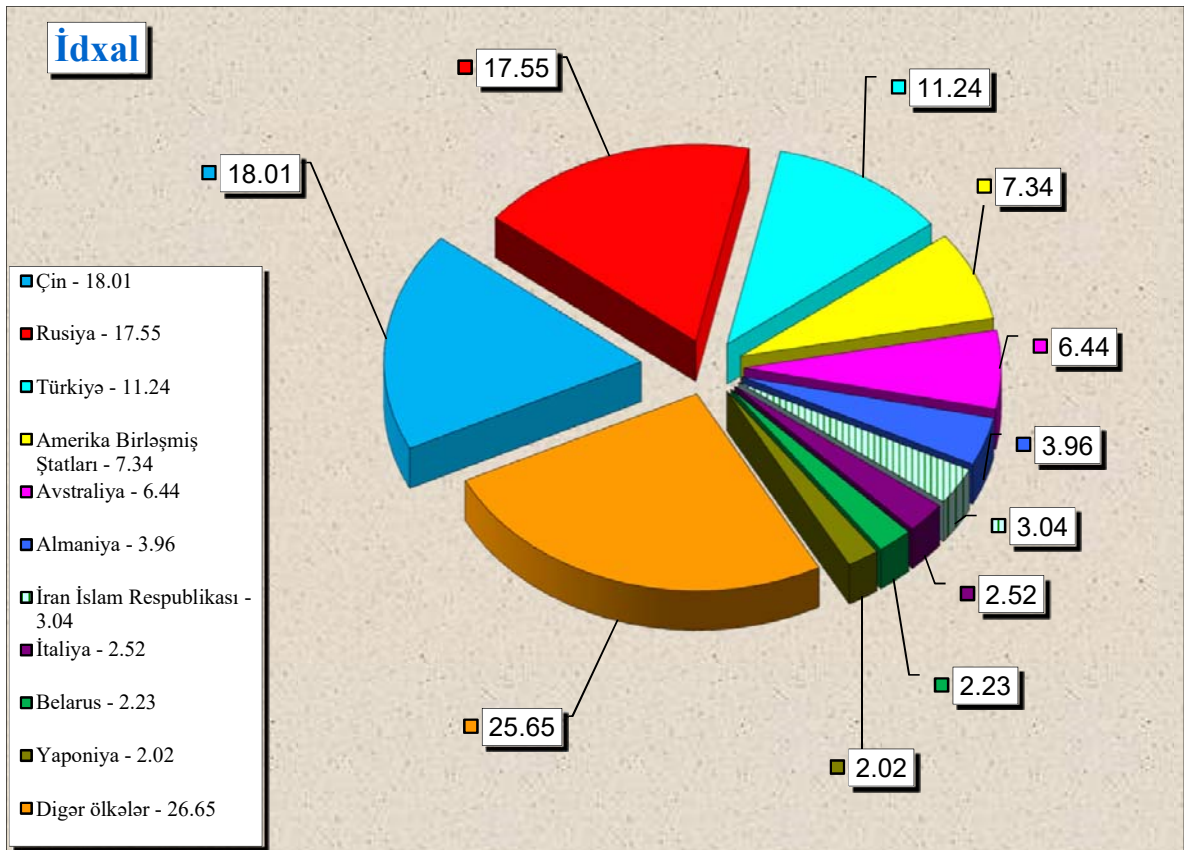
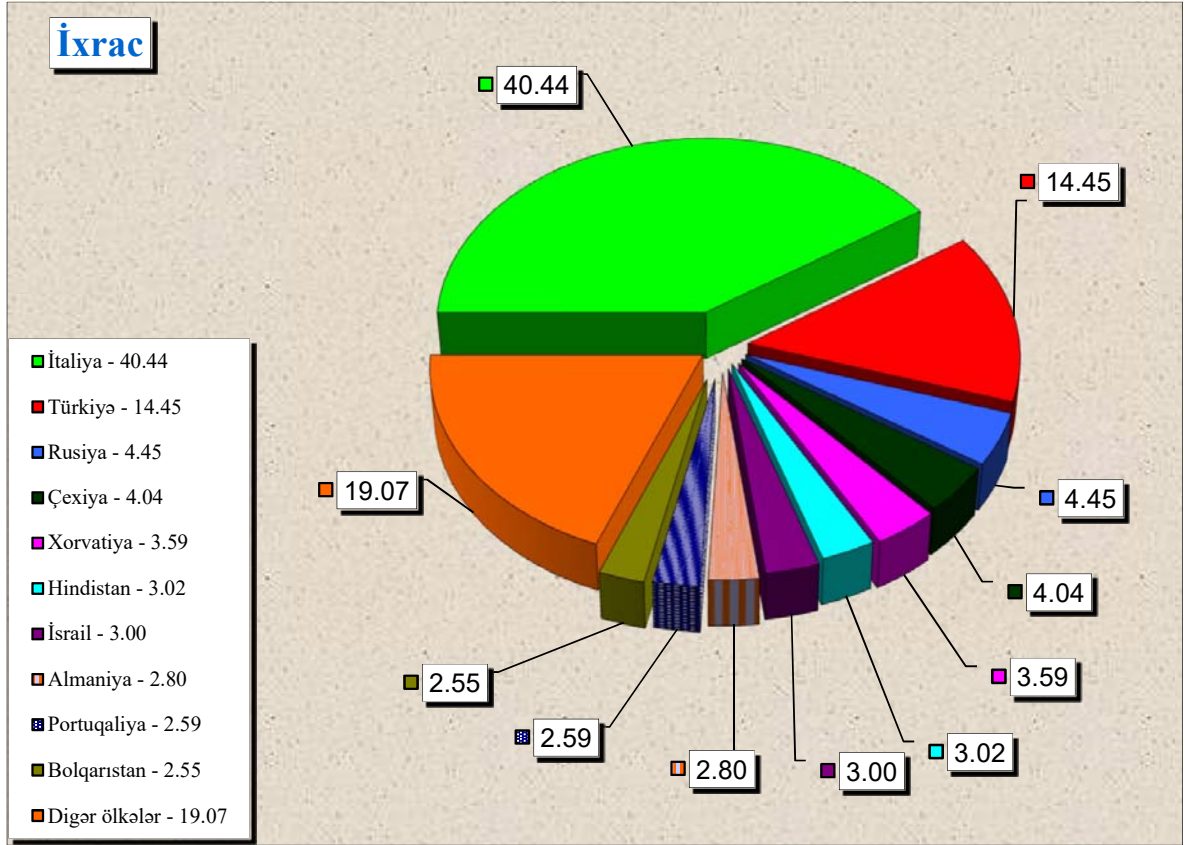
İxracda əsas ölkələr

Ölkələrin adı	Min ABŞ dolları	Ümumi ixracda nisbətən %-lə
Cəmi	24 337 862.38	100.00
o cümlədən:		
İtaliya	9 843 081.05	40.44
Türkiyə	3 515 893.21	14.45
Rusiya	1 084 051.93	4.45
Çexiya	982 377.18	4.04
Xorvatiya	873 440.82	3.59
Hindistan	734 416.44	3.02
İsrail	730 943.89	3.00
Almaniya	682 274.00	2.80
Portuqaliya	631 357.54	2.59
Bolqarıstan	620 328.91	2.55
Gürcüstan	615 349.27	2.53
Yunanıstan	507 840.15	2.09
Rumıniya	404 678.33	1.66
Böyük Britaniya	401 320.52	1.65
Tunis	278 567.44	1.14
Digər ölkələr	2 431 941.72	9.99

İdxalda əsas ölkələr

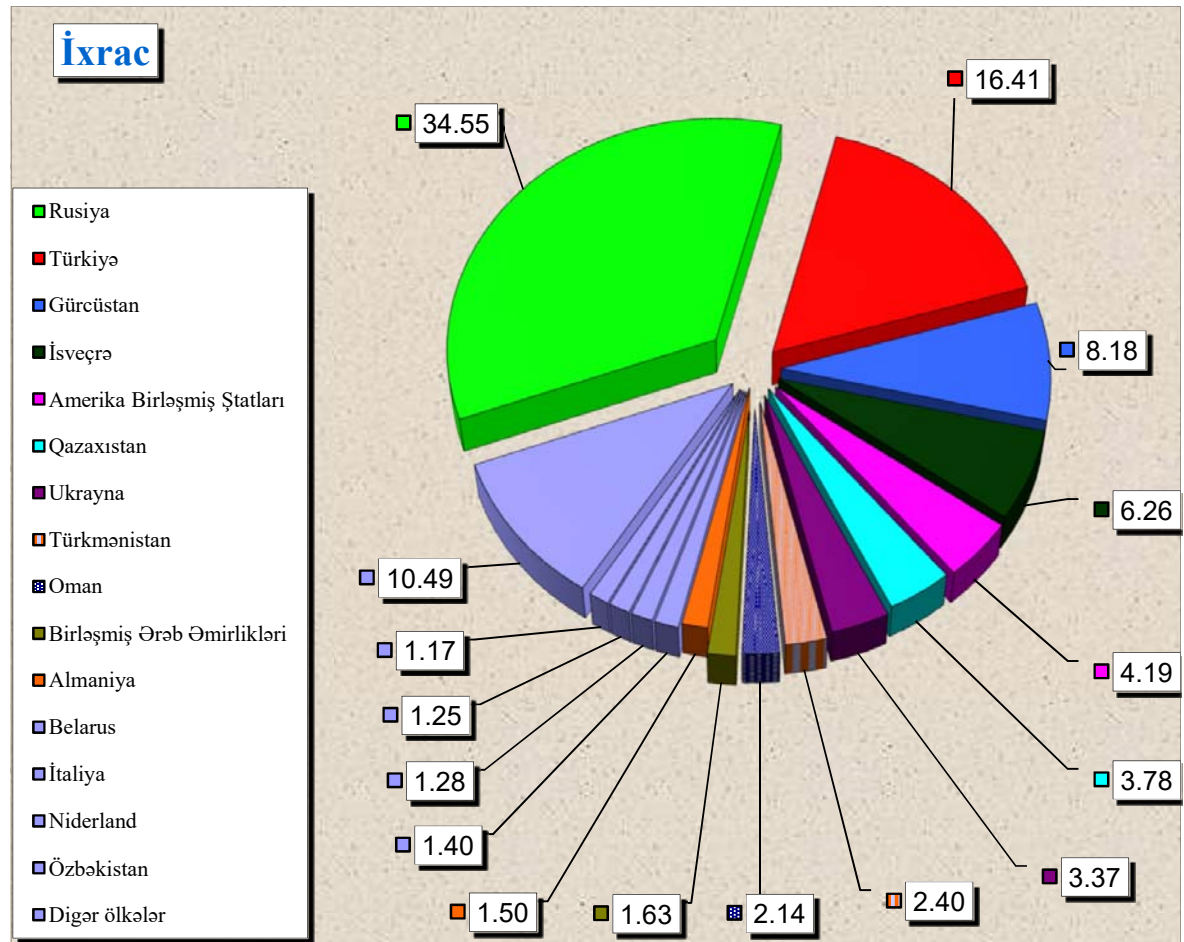
Ölkələrin adı	Min ABŞ dolları	Ümumi idxala nisbətən %-lə
Cəmi	18 771 689.84	100.00
o cümlədən:		
Çin	3 380 235.72	18.01
Rusiya	3 294 454.38	17.55
Türkiyə	2 109 249.78	11.24
Amerika Birləşmiş Ştatları	1 377 436.34	7.34
Avstraliya	1 209 398.43	6.44
Almaniya	744 172.35	3.96
İran İslam Respublikası	570 776.23	3.04
İtaliya	472 917.87	2.52
Belarus	418 348.40	2.23
Yaponiya	378 344.69	2.02
Koreya Respublikası	353 821.85	1.88
Qazaxıstan	303 700.39	1.62
Türkmənistan	290 091.22	1.55
Ukrayna	258 548.17	1.38
Böyük Britaniya	239 719.74	1.28
Digər ölkələr	3 370 474.29	17.94

Əlavə 5.1-də göstərilmiş ixrac və idxal əməliyyatlarında əsas ölkələrin faizlə xüsusi çəkisi



Qeyri-neft məhsullarının ixrac olunduğu əsas ölkələr

Ölkələrin adı	Min ABŞ dolları	Ümumi ixrac nisbətən %-lə
Cəmi	3 090 619.14	100.00
o cümlədən:		
Rusiya	1 067 906.86	34.55
Türkiyə	507 130.85	16.41
Gürcüstan	252 921.80	8.18
İsveçrə	193 597.65	6.26
Amerika Birləşmiş Ştatları	129 594.30	4.19
Qazaxıstan	116 949.90	3.78
Ukrayna	104 300.71	3.37
Türkmənistan	74 266.70	2.40
Oman	66 088.09	2.14
Birləşmiş Ərəb Əmirlikləri	50 339.54	1.63
Almaniya	46 379.35	1.50
Belarus	43 356.75	1.40
İtaliya	39 652.33	1.28
Niderland	38 691.59	1.25
Özbəkistan	36 040.89	1.17
Digər ölkələr	323 401.82	10.49



**İxrac və idxalda keçirilən yüklərin daşınma vasitələri üzrə
miqdarı (netto çəki ilə) və dəyəri**

N/v kodu	Daşınma vasitələri	İxrac		İdxal		Cəmi	
		Netto çəki (ton)	Statistik dəyər (min ABŞ dolları)	Netto çəki (ton)	Statistik dəyər (min ABŞ dolları)	Netto çəki (ton)	Statistik dəyər (min ABŞ dolları)
10	Dəniz nəqliyyatı vasitələri	78 895.53	88 128.14	2 503 940.84	2 355 912.86	2 582 836.37	2 444 041.00
20	Dəmiryolu nəqliyyatı vasitələri	2 581 306.78	796 348.19	4 376 212.19	2 213 671.72	6 957 518.97	3 010 019.91
30	Avtomobil nəqliyyatı vasitələri	2 116 654.54	1 910 712.99	3 264 129.66	9 456 422.46	5 380 784.20	11 367 135.45
40	Hava nəqliyyatı vasitələri	64 414.01	317 234.93	13 158.58	4 376 538.25	77 572.59	4 693 773.18
50	Poçt göndərişi	6.28	2 708.57	255.64	62 110.43	261.93	64 819.01
70	Stasionar nəqliyyat vasitələri	39 054 064.52	21 068 726.11	360 403.39	88 159.16	39 414 467.91	21 156 885.26
90	Özü hərəkət edən vasitələr	1 370.69	154 003.45	35 581.87	218 874.95	36 952.55	372 878.40
	Yekun:	43 896 712.35	24 337 862.38	10 553 682.18	18 771 689.84	54 450 394.53	43 109 552.22

Qısa metodoloji izahat

“Azərbaycan Respublikası xarici ticarətinin gömrük statistikasına Azərbaycan Respublikasının digər ölkələrlə xarici ticarət əlaqələrinə dair məlumatlar daxil edilmişdir. Verilən göstəricilər ixrac və idxal olunan malların ölkə sərhədindən keçirilən zaman xarici iqtisadi fəaliyyət iştirakçıları tərəfindən tərtib olunan gömrük bəyannamələri əsasında Dövlət Gömrük Komitəsinin Vahid Avtomatlaşdırılmış İdarəetmə Sistemindən (VAİS) alınmışdır.

Xarici ticarət əlaqələrinə dair aşağıdakı göstəricilər daxil edilmişdir:

- xarici iqtisadi fəaliyyət iştirakçıları haqqında məlumat;
- ticarət əməliyyatlarının həcmi haqqında məlumat;
- idxal-ixrac əməliyyatlarının həcmi ölkə qrupları (Müstəqil Dövlətlər Birliyi, Avropa İttifaqı), ölkələr, mal qrupları (Xarici İqtisadi Fəaliyyətin Mal Nomenklaturasının 2 rəqəmli kodları üzrə), əsas mallar, mülkiyyət növləri, sövdələşmə xarakterləri, daşınma vasitələri üzrə bölgüsü;

İdxal-ixrac əməliyyatlarının həcmi ABŞ dolları ilə verilmişdir.

Göstəricilər “Azərbaycan Respublikası Xarici Ticarətinin Gömrük Statistikasının Metodologiyası”na əsasən hazırlanmışdır. Xarici ticarətin gömrük statistikasının aparılması üçün ilkin məlumatlar malların gömrük rəsmiləşdirilməsində təqdim olunan buraxılmış gömrük bəyannamələrində göstərilən məlumatlar sayılır.

Azərbaycan Respublikası xarici ticarətinin gömrük statistikasını ümumi ticarət uçot sistemi əsasında aparılır.

Azərbaycan Respublikasının idxalına aşağıdakı mallar daxil edilir:

- sərbəst dövriyyə üçün buraxılış gömrük proseduru altında yerləşdirilən mallar;
- təkrar idxal gömrük proseduru altında yerləşdirilən mallar;
- daxildə emal xüsusi gömrük proseduru altında yerləşdirilən mallar;
- xaricdə emal xüsusi gömrük prosedurunun müddəti başa çatdıqdan sonra gətirilən mallar;
- ölkə ərazisinə gətirilib gömrük anbarı və sərbəst zona xüsusi gömrük prosedurları altında yerləşdirilən mallar;
- son istifadə xüsusi gömrük proseduru altında yerləşdirilən mallar;
- ölkə ərazisinə gətirilib dövlətin xeyrinə imtina edilən mallar;

Azərbaycan Respublikasının ixracına aşağıdakı mallar daxil edilir:

- ixrac gömrük proseduruna müvafiq olaraq göndərilən mallar;
- təkrar ixrac gömrük proseduruna müvafiq olaraq göndərilən mallar;
- daxildə emal edildikdən sonra göndərilən mallar;
- xaricdə emal xüsusi gömrük proseduruna müvafiq olaraq göndərilən mallar;
- gömrük anbarı və sərbəst zona xüsusi gömrük prosedurları altında yerləşdirilməsi başa çatandan sonra göndərilən mallar;
- son istifadə xüsusi gömrük prosedurunun müddəti bitdikdən sonra göndərilən mallar.

Gömrük statistikasının ümumi ticarət uçot sistemində aşağıdakı mallar nəzərə alınmır:

- ölkə ərazisindən tranzit keçən mallar;
- müvəqqəti gətirilən (aparılan) mallar;
- müvəqqəti saxlanma xüsusi gömrük proseduru altında yerləşdirilən mallar;
- gömrük anbarı, sərbəst zonada yerləşdirilən və ölkənin gömrük ərazisindən aparılmaq üçün nəzərdə tutulan daxili mallar;
- ölkənin ərazisində məhv edilən xarici mallar;
- səfirlik, konsulluq, beynəlxalq təşkilatların yanındakı nümayəndəliklərin və ölkənin xaricdə yerləşən digər rəsmi nümayəndəliklərinin fəaliyyətinin təmin edilməsi üçün ölkənin gömrük ərazisindən aparılan mallar;

- xarici ölkələrin səfirlik, konsulluq və digər rəsmi nümayəndəliklərinin, beynəlxalq təşkilatların nümayəndəliklərinin fəaliyyətinin təmin edilməsi üçün ölkənin gömrük ərazisinə gətirilən mallar;
- xaricdə dislokasiya olunan hərbi hissələr üçün keçirilən mallar;
- xarici dövlətin ərazisindən keçməklə gömrük orqanları arasında daşınan daxili mallar;
- təbii fəlakət və digər fəvqəladə vəziyyətlərin nəticələrini aradan qaldırmaq, qəza-xilas etmə tədbirlərini həyata keçirmək, o cümlədən zərərçəkmişlərə paylamaq və onlara yardım etmək məqsədilə keçirilən və sonradan qaytarılması nəzərdə tutulan mallar.

Malların gömrük sərhədindən keçirilmə xüsusiyyətlərinə uyğun olaraq onların gömrük statistikasında nəzərə alınıb-alınmaması müəyyən edilir.

Aşağıdakı mallar gömrük statistikasına daxil edilir:

- qeyri-monetar qızıl, ödəmə vasitəsi kimi olmayan qiymətli metallar;
- tədavüldə olmayan banknotlar, qiymətli kağızlar və sikkələr;
- barter müqavilələri vasitəsilə sərhəddən keçirilən mallar;
- alqı-satqısı dövlət hesabları vasitəsi ilə həyata keçirilən mülki və hərbi təyinatlı mallar;
- humanitar və texniki yardım;
- hədiyyə və bəxşişlər;
- hərbi təyinatlı mallar;
- konsiqnasiya müqavilələri üzrə keçirilən mallar;
- xarici investisiyalı müəssisələrin nizamnamə fondu kimi gətirdiyi və öz istehsalı olaraq apardığı mallar;
- məlumat və proqram təminatı vasitələri;
- geriyyə qaytarılan mallar;
- şirkətin və müəssisələrin öz filialları və ya bölmələri arasında apardığı əməliyyatlar nəticəsində sərhəddən keçirilən mallar;
- ölkə limanlarında xarici ölkəyə məxsus gəmilərdən boşaldılan və ya Azərbaycana məxsus gəmilərin açıq dənizdə digər ölkəyə məxsus gəmilərdən əldə etdiyi balıq və digər dəniz məhsulları, dənizin dibindən çıxarılan minerallar;
- bunker yanacağı, ballast, ərzaq ehtiyatı və digər materiallar aşağıdakı hallarda nəzərə alınır:
 - Azərbaycan Respublikasının ərazisində xarici ölkəyə məxsus dəniz və çay gəmiləri, uçan aparatlara satıldıqda;
 - Azərbaycan Respublikasının ərazisində ölkənin dəniz və çay gəmiləri, uçan aparatlarının xarici ölkəyə məxsus dəniz və çay gəmiləri, uçan aparatlarından alındıqda və ya ölkə limanlarında xarici ölkəyə məxsus dəniz və çay gəmiləri, uçan aparatlarından boşaldıqda;
- poçtla və ya kuryer xidməti ilə göndərilən mallar (əgər malın həcmi və ya dəyəri qanunla müəyyən olunmuş həddən çox olarsa);
- işləyən qeyri-rezidentlər də daxil olmaqla, bütün kateqoriyalardan olan şəxslərin qanunla müəyyən edilmiş statistik müşahidə həddi normasından artıq keçirdiyi mallar;
- emal üçün və ya emal edildikdən sonra (hazır məhsul) keçirilən mallar;
- rüsumsuz ticarət mağazalarına göndərilən daxili mallar;
- təbii fəlakət və digər fəvqəladə vəziyyətlərin nəticələrini aradan qaldırmaq, qəza-xilas etmə tədbirlərini həyata keçirmək, o cümlədən zərərçəkmişlərə paylamaq və onlara yardım etmək məqsədilə keçirilən və sonradan qaytarılması nəzərdə tutulmayan mallar.

Aşağıdakı mallar gömrük statistikasına daxil edilmir:

- miqdarı və ya dəyəri statistik müşahidə həddini aşmayan mallar;
- ölkə ərazisindən tranzit keçən və ya ölkə ərazisində yalnız boşaldılıb yüklənən mallar;
- müvəqqəti aparılan və ya gətirilən mallar;

- monetar qızıl, tədavüldə olan milli və xarici valyuta (numizmatika məqsədləri üçün istifadə edilənlərdən başqa), qiymətli kağızlar;
- mülkiyyət hüquqları rezidentdən qeyri-rezidentə sərhədi keçirilmədən verilən qeyri-maliyyə aktivləri;
- kommersiya əməliyyatları predmeti olmayan mallar:
 - fiziki şəxslər tərəfindən şəxsi istifadə üçün keçirilən, miqdarı və dəyəri qanunla müəyyən olunmuş həddən çox olmayan mallar;
 - abunəçilərə göndərilən qəzet və jurnallar, digər dövri nəşrlər;
 - xarici dövlətlərin diplomatik və digər nümayəndəliklərinin (səfirlik, konsulluq, elmi təşkilatlar və ya hərbi bazalar), həmçinin ölkə ərazisində yerləşən beynəlxalq təşkilatların keçirdikləri mallar;
 - konkret müştərinin ehtiyacları üçün hazırlanmış proqram təminatı və ya identifikasiya oluna bilən istənilən tip orijinal əsər yazılmış məlumat daşıyıcıları;
- beynəlxalq daşımaları həyata keçirən nəqliyyat vasitələri;
- beynəlxalq daşımaları həyata keçirən nəqliyyat vasitələrinin normal istismarı üçün nəzərdə tutulan texniki təchizat vasitələri, yanacaq və digər mallar;
- nəqliyyat vasitəsi sərnişinlərinin və heyət üzvlərinin istifadəsi üçün nəzərdə tutulan ərzaq ehtiyatı və digər mallar;
- Azərbaycana məxsus və ya rezidentlər tərəfindən icarəyə götürülmüş gəmilər tərəfindən tutularaq və ya istehsal olunaraq ölkəyə gətirilən dəniz məhsulları;
- ölkənin gömrük sərhədlərindən kənarında yerləşən Azərbaycana məxsus və ya rezidentlər tərəfindən icarəyə götürülən nəqliyyat vasitələri üçün aparılan yanacaq və sürtkü materialları;
- texniki xidmət göstərməsi üçün sərhəddən keçirilən nəqliyyat vasitələri;
- təmir olunmaq üçün sərhəddən keçirilən nəqliyyat vasitələri;
- sərgi eksponatları;
- idman yarışları, tamaşalar və analoji tədbirlər üçün keçirilən mallar;
- girov əşyaları və öhdəliyi təmin edən digər vasitələr;
- mal nümunələri;
- rüsumsuz ticarət mağazalarına gətirilən xarici mallar;
- sərhəddən keçirilən malların daşınması üçün qablaşdırma materialları;
- əvvəllər hər hansı bir gömrük proseduru altında yerləşdirilərək gömrük statistikasına daxil edilən və sonradan ölkədən çıxarılmadan gömrük proseduru dəyişdirilən mallar.

Malların statistik dəyəri idxal və ya ixraca dair bağlanmış müqavilələrin qiymətləri əsasında, Mərkəzi Bankın gömrük bəyannaməsinin buraxıldığı günə müəyyən etdiyi məzənnə üzrə ABŞ dolları ilə müəyyən edilərək vahid qiymət bazisinə gətirilir.

İdxalın dəyərinin qiymətləndirilməsi malın gömrük bəyannaməsində göstərilmiş SİF baza qiymətlərinə gətirilmiş faktura (kontrakt) dəyəri üzrə aparılır. SİF- (dəyər, sığorta, fraxt)-malın satış şərtidir ki, buna görə malın qiymətinə onun dəyəri, malın sığorta edilməsi və nəqli üzrə xərclər daxil edilir.

İxracın dəyərinin qiymətləndirilməsi malların gömrük bəyannaməsində göstərilmiş FOB baza qiymətlərinə gətirilmiş faktura (kontrakt) dəyəri üzrə aparılır. FOB (bortda azad)-malın satılma şərtidir ki, buna görə malın qiymətinə onun dəyəri, malın çatdırılması və gəmi bortuna yüklənməsi üzrə xərclər daxil edilir.