



Azərbaycan Respublikası Dövlət Gömrük Komitəsi

Azərbaycan Respublikası Xarici Ticarətinin Gömrük Statistikası

**Hesabat dövrü:
01.01.2024 – 31.12.2024**

(Məlumatlar hesabat dövründən sonrakı ayın 15-dək olan dövr ərzində hazırlanmışdır)

1) Xarici ticarətin gömrük statistikasının əsas göstəriciləri

	Milyon ABŞ dolları ilə	Min ABŞ dolları ilə	İxrac və idxalın xüsusi çəkisi, faizlə
Xarici ticarət dövriyyəsi	47 612.10	47 612 100.86	100.00
o cümlədən:			
İxrac	26 554.06	26 554 056.80	55.77
İdxal	21 058.04	21 058 044.06	44.23
Xarici ticarət saldosu	5 496.01	5 496 012.75	-

2) Xarici ticarət iştirakçıları haqqında məlumat

Göstəricilər	Miqdarı (ədəd)
Xarici ölkələrin sayı	180
Xarici ticarət iştirakçılarının sayı	68 704
<i>o cümlədən:</i>	
Fiziki şəxslər üzrə	57 416
Hüquqi şəxslər üzrə	11 288
<i>o cümlədən:</i>	
- dövlət sektoru	246
- özəl sektor	11 042

3) Ticarət əməliyyatlarının həcmi – 47 612 100.86 min ABŞ dolları

o cümlədən:

3.1. İdxal əməliyyatları üzrə 21 058 044.06 min ABŞ dolları

İdxal olunan malların çeşidlərinin sayı – 7 774 ədəd

	Məbləğ <i>(min ABŞ dolları)</i>	İdxalda xüsusi çəkisi <i>(faiz)</i>	Əlavələr
Sektorlar üzrə			
Dövlət sektoru	6 314 239.90	29.98	
Özəl sektor	12 761 991.84	60.60	
Fiziki şəxslər	1 981 812.32	9.42	
Ölkə qrupları üzrə			
MDB ölkələri	5 230 668.98	24.84	Əlavə 5
Aİ ölkələri	2 780 623.77	13.20	
Digər ölkələr	13 046 751.30	61.96	
Humanitar yük, təmənnasız kömək, texniki yardım və hədiyyə	97 013.89	0.46	
Yüksək texnologiyalar məhsulları	1 714 260.55	8.14	

3.2. İxrac əməliyyatları üzrə - 26 554 056.80* min ABŞ dolları

İxrac olunan malların çeşidlərinin sayı - 3 444 ədəd

	Məbləğ <i>(min ABŞ dolları)</i>	İxracda xüsusi çəkisi <i>(faiz)</i>	Əlavələr
Sektorlar üzrə			
Dövlət sektoru	12 693 958.26	47.80	
Özəl sektor	13 693 819.61	51.57	
Fiziki şəxslər	166 278.94	0.63	
Ölkə qrupları üzrə			
MDB ölkələri	1 698 415.57	6.40	Əlavə 5
Aİ ölkələri	16 811 660.70	63.31	
Digər ölkələr	8 043 980.53	30.29	
Qeyri-neft sektoru (2709-2715 mal mövqeləri istisna olmaqla) üzrə ixracın həcmi	3 356 507.30	12.64	
Humanitar yük, təmənnasız kömək, texniki yardım və hədiyyə	4 580.25	0.02	
Yüksək texnologiyalar məhsulları	183 774.78	0.69	

* - hesabat dövründə gömrük orqanlarında rəsmiləşdirilməsi başa çatdırılmış ixrac olunan xam neft, təbii qaz və elektrik enerjisinə dair məlumatlar nəzərə alınmışdır

3.3. Avtomobillərin idxalı haqqında məlumat

XİF MN üzrə malın kodu	Malın adı	Miqdarı (ədəd)	Statistik dəyəri (min ABŞ dolları)
	Cəmi idxal olunmuşdur <i>o cümlədən:</i>	91 838	1 844 157.04
8702	Sürücü daxil olmaqla 10 nəfər və ya daha çox adam daşımaq üçün nəzərdə tutulmuş mühərrikli nəqliyyat vasitələri	405	68 065.33
8703	Əsasən adam daşımaq üçün nəzərdə tutulmuş minik avtomobilləri və digər mühərrikli nəqliyyat vasitələri	82 434	1 566 604.41
	ondan:		
870340 870350	<i>elektrik enerjini xarici mənbədən doldurma qabiliyyətinə malik olanlar istisna olmaqla daxili yanma mühərriklə yanaşı elektrik mühərriklə də hərəkətə gətirilən nəqliyyat vasitələri</i>	15 815	383 845.55
870360 870370	<i>elektrik enerjini xarici mənbədən doldurma qabiliyyətinə malik olan, daxili yanma mühərriklə yanaşı elektrik mühərriklə də hərəkətə gətirilən nəqliyyat vasitələri:</i>	10 382	295 644.05
870380	<i>yalnız elektrik mühərriklə hərəkətə gətirilən nəqliyyat vasitələri</i>	3 027	121 606.39
8704	Yük daşımaq üçün mühərrikli nəqliyyat vasitələri	8 430	141 026.14
8705	Xüsusi təyinatlı mühərrikli nəqliyyat vasitələri	569	68 461.17

4) Sövdələşmə xarakterləri üzrə malların keçirilməsi

Sövdələşmə xarakterinin kodu və adı	İxrac		İdxal	
	dəyəri (min ABŞ doll.)	ixraca nisbətən %-lə	dəyəri (min ABŞ doll.)	idxala nisbətən %-lə
A - Birbaşa qarşı tərəflər arasında ödəniş forması nəzərdə tutulmuş fəaliyyətlər, o cümlədən:	12 226 944.56	46.05	15 957 582.73	75.78
11 - Milli valyuta ilə hesablaşmaqla malların keçirilməsi	179 105.73	0.67	4 201.52	0.02
21 - Sərbəst dönerli valyuta (SDV) hesablaşmaları üzrə malların keçirilməsi	11 885 572.09	44.76	14 075 677.75	66.84
31 - Klirinq valyutası hesablaşmaları ilə malların keçirilməsi	0.00	0.00	329.00	0.00
41 - Qapalı valyuta hesablaşmaları əsasında malların keçirilməsi	162 266.74	0.62	1 877 374.46	8.92
B - Üçüncü tərəf vasitəsilə ödəniş forması nəzərdə tutulmuş fəaliyyətlər, o cümlədən:	0.00	0.00	721.92	0.00
12 - Komissiya müqaviləsi (agentlik müqaviləsi, komissiya müqaviləsi) əsasında malların tədarükü və ya vasitəçinin bank hesabı vasitəsilə malın sahibinə hesablaşmalar olduqda (malların satışından əldə olunan vəsaitin köçürülməsi və ya digər müavinətlərin köçürülməsi), milli valyuta ilə	0.00	0.00	711.35	0.00
22 - Komissiyon müqaviləsi (agentlik müqaviləsi, komissiyon müqaviləsi) əsasında malların tədarükü və ya vasitəçinin bank hesabı vasitəsilə malın sahibinə hesablaşmalar olduqda (malların satışından əldə olunan vəsaitin köçürülməsi və ya digər müavinətlərin köçürülməsi), SDV ilə	0.00	0.00	10.57	0.00
C - Dövlət krediti və dövlət kreditinin ödəniş forması nəzərdə tutulmuş fəaliyyətlər, o cümlədən:	0.00	0.00	3 695.44	0.02
23 - Dövlət krediti üzrə malların keçirilməsi, SDV ilə olduqda	0.00	0.00	2 989.35	0.02
43 - Dövlət krediti üzrə malların keçirilməsi, qapalı valyuta ilə olduqda	0.00	0.00	170.64	0.00
26 - Dövlət kreditinin ödənilməsi hesabına malların keçirilməsi, SDV ilə olduqda	0.00	0.00	94.71	0.00
36 - Dövlət kreditinin ödənilməsi hesabına malların keçirilməsi, klirinq valyutası ilə olduqda	0.00	0.00	440.73	0.00
E - Qeyri-rezident təşkilatlarının krediti və ya öhdəlikləri hesabına malların keçirilməsi, o cümlədən:	0.00	0.00	8.80	0.00
72 - MDB ölkələrinin öhdəliyi hesabına malların keçirilməsi	0.00	0.00	8.80	0.00
F - Digər əməliyyatlar, o cümlədən:	14 327 112.24	53.95	5 096 035.16	24.20
80 - Digərləri	13 428 410.72	50.57	5 078 193.05	24.12
81 - Nağd hesablaşmalar, xəzinə sənədi ilə	0.00	0.00	20.25	0.00
83 - Digər ödənişli əməliyyatlar	7.40	0.00	1 857.94	0.01
84 - Digər ödənişsiz əməliyyatlar	898 690.28	3.38	15 703.85	0.07
85 - Sövdələşmə xüsusiyyəti müəyyən edilə bilinməyən əməliyyatlar	3.84	0.00	260.07	0.00
Cəmi	26 554 056.80	100.00	21 058 044.06	100.00

5) Daşınan yüklər haqqında məlumat

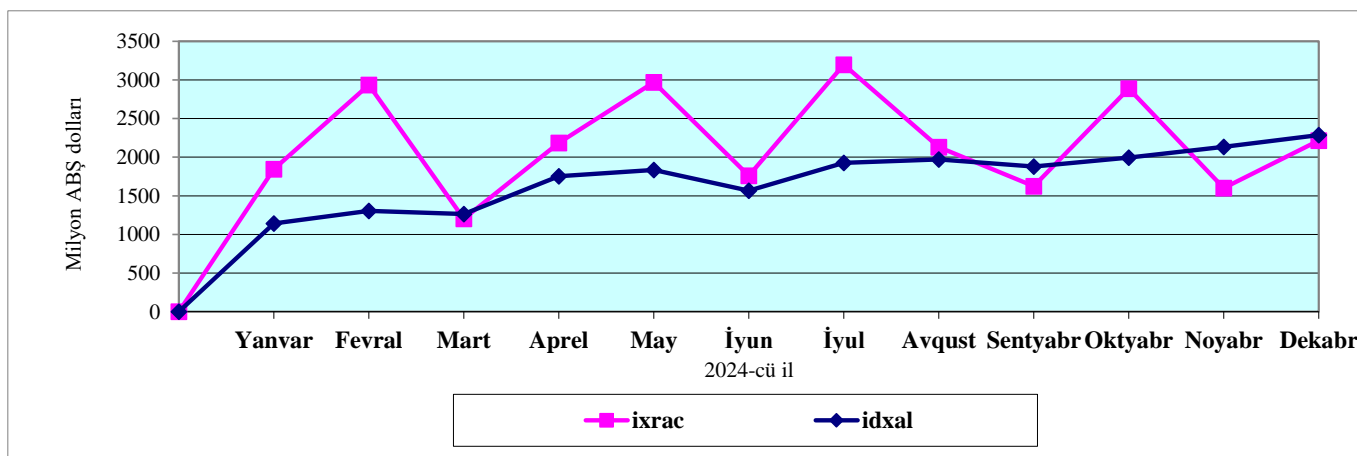
İstiqamət və nəqliyyatın növü	Miqdarı (ton)	Xüsusi çəkisi (faiz)
- İxrac	48 015 315.44	100.00
<i>o cümlədən:</i>		
dəniz nəqliyyatı	95 543.52	0.20
dəmir yolu nəqliyyatı	2 776 993.08	5.78
avtomobil nəqliyyatı	2 323 608.62	4.84
hava nəqliyyatı	64 499.92	0.13
poçt göndərişi	6.81	0.00
stasionar nəqliyyat vasitələri	42 753 222.39	89.04
özü hərəkət edən vasitələr	1 441.11	0.00
- İdxal	11 691 796.11	100.00
<i>o cümlədən:</i>		
dəniz nəqliyyatı	2 711 966.01	23.20
dəmir yolu nəqliyyatı	4 947 493.14	42.32
avtomobil nəqliyyatı	3 592 360.05	30.73
hava nəqliyyatı	14 710.95	0.13
poçt göndərişi	288.21	0.00
stasionar nəqliyyat vasitələri	385 576.84	3.30
özü hərəkət edən vasitələr	39 400.90	0.34
Cəmi	59 707 111.55	

Əlavə 1

İxrac və idxal əməliyyatlarının dinamikası

(min ABŞ dolları)

	Yanvar	Fevral	Mart	Aprel	May	İyun	İyul	Avqust	Sentyabr	Oktyabr	Noyabr	Dekabr	Cəmi
İxrac	1 844 007.88	2 935 978.15	1 203 669.83	2 185 191.12	2 969 874.41	1 761 792.37	3 197 883.96	2 129 177.74	1 623 153.27	2 887 420.75	1 599 712.90	2 216 194.42	26 554 056.80
İdxal	1 142 491.15	1 304 166.84	1 265 013.87	1 753 183.04	1 835 861.34	1 567 116.13	1 926 017.56	1 970 712.39	1 879 018.47	1 993 195.52	2 135 064.92	2 286 202.83	21 058 044.06
Saldo	701 516.73	1 631 811.31	-61 344.03	432 008.08	1 134 013.07	194 676.24	1 271 866.41	158 465.34	-255 865.20	894 225.23	-535 352.02	-70 008.41	5 496 012.75
Dövriyyə	2 986 499.03	4 240 144.99	2 468 683.70	3 938 374.16	4 805 735.74	3 328 908.50	5 123 901.52	4 099 890.13	3 502 171.75	4 880 616.27	3 734 777.81	4 502 397.25	47 612 100.86
İxracın aylıq artımı	-	1 091 970.27	-1 732 308.31	981 521.28	784 683.29	-1 208 082.04	1 436 091.59	-1 068 706.23	-506 024.46	1 264 267.47	-1 287 707.85	616 481.52	-
İdxalın aylıq artımı	-	161 675.69	-39 152.97	488 169.17	82 678.30	-268 745.21	358 901.43	44 694.84	-91 693.92	114 177.05	141 869.40	151 137.91	-



Əlavə 2

Mal qrupları üzrə ixrac və idxal

(Əvvəlki ilin müvafiq dövrü ilə müqayisə olunmaqla, min ABŞ dolları ilə)

Mal qrupunun kodu	Mal qrupunun adı	İxrac		İdxal	
		2024-cü il	Ümumi ixraca nisbətən %-lə	2024-cü il	Ümumi idxala nisbətən %-lə
A	B	1	2	3	4
	Cəmi	26 554 056.80	100.00	21 058 044.06	100.00
01	Diri heyvanlar	448.36	0.00	88 450.17	0.42
02	Ət və qida üçün yararlı ətləvləri	1 915.55	0.01	129 555.96	0.62
03	Balıqlar və xərçəngkimilər, mollyusklar və digər su onurğasızları	3 646.31	0.01	49 379.60	0.23
04	Süd məhsulları; quş yumurtası; təbii bal, başqa yerdə adı çəkilməyən və təsnif olunmayan heyvan mənşəli ərzaq məhsulları	97 401.34	0.37	279 476.46	1.33
05	Başqa yerdə adı çəkilməyən və ya təsnif olunmayan heyvan mənşəli məhsullar	5 084.41	0.02	1 897.86	0.01
06	Canlı ağaclar və digər bitkilər; bitkilərin kökləri, soğanaqları və digər analoji hissələri; kəsilmiş çiçəklər və dekorativ bitkilər	527.68	0.00	55 604.38	0.26
07	Tərəvəz və bəzi yeməli meyvəköklülər və kök yumruları	210 805.42	0.79	82 693.97	0.39
08	Yeməli meyvələr və qoz-fındıq; sitrus meyvələrinin qabıqları və ya qovun qabıqcıqları	496 989.64	1.87	199 128.32	0.95
09	Qəhvə, çay, maté və ya paraqvay çayı və ədviyyatlar	7 002.10	0.03	92 244.53	0.44
10	Dənli bitkilər	518.84	0.00	387 957.48	1.84
11	Unüyütmə-yarma sənayesi məhsulları; səməni; nişastalar; inulin; buğda kleykovinası	1 564.75	0.01	23 487.67	0.11
12	Yağlı toxum və bar; digər toxumlar, bar və taxıl; dərman bitkiləri və texniki məqsədlər üçün bitkilər; saman və yem	12 586.26	0.05	61 944.56	0.29
13	Təmizlənməmiş təbii şellak; kitrələr, qatranlar və digər bitki şirələri və ekstraktları	0.00	0.00	1 315.96	0.01
14	Toxuma (hörgü) məmulatlarının hazırlanması üçün bitki mənşəli materiallar; başqa yerdə adı çəkilməyən və ya təsnif olunmayan digər bitki mənşəli məhsullar	192.45	0.00	1 292.36	0.01
15	Heyvan və ya bitki mənşəli piylər və yağlar və onların parçalanması nəticəsində alınan məhsullar; hazır yeyinti piyləri; heyvan və ya bitki mənşəli mumlar	28 850.08	0.11	226 504.22	1.08
16	Ətdən, balıqdan və ya xərçəngkimilərdən, mollyusklardan və ya digər su onurğasızlarından alınan hazır məhsullar	1 596.25	0.01	52 981.53	0.25
17	Şəkər və şəkərdən hazırlanan qənnadı məmulatları	39 614.12	0.15	237 361.23	1.13

A	B	1	2	3	4
18	Kakao və ondan hazırlanan məhsullar	11 509.17	0.04	135 420.46	0.64
19	Taxıldan, undan, nişastadan və ya süddən alınan hazır məhsullar; un qənnadı məmulatları	13 558.28	0.05	204 336.90	0.97
20	Tərəvəzlərin, meyvələrin, qoz-fındığın və ya bitkilərin digər hissələrinin emal məhsulları	37 123.86	0.14	78 036.09	0.37
21	Müxtəlif ərzaq məhsulları	3 564.31	0.01	154 594.43	0.73
22	Alkoqollu və alkoqolsuz içkilər və sirkə	68 870.09	0.26	103 138.55	0.49
23	Yeyinti sənayesinin qalıqları və tullantıları; heyvanlar üçün hazır yemlər	5 473.47	0.02	143 432.77	0.68
24	Tütün və tütünün sənaye əvəzediciləri	56 683.88	0.21	118 787.64	0.56
25	Duz; kükdür; torpaq və daş; suvaq materialları, əhəng və sement	87 569.17	0.33	37 463.97	0.18
26	Filizlər, şlaklar və kül	2 579.19	0.01	1 280.87	0.01
27	Mineral yanacaq, neft və onların qovulma məhsulları; bitum tərkibli maddələr; mineral mumlar	23 361 867.69	87.98	1 848 916.48	8.78
28	Qeyri-üzvi kimya məhsulları; qiymətli metalların, nadir torpaq metallarının, radioaktiv elementlərin və ya izotopların qeyri-üzvi və ya üzvi birləşmələri	14 827.49	0.06	138 030.98	0.66
29	Üzvi kimyəvi birləşmələr	104 932.89	0.40	59 428.38	0.28
30	Əczaçılıq məhsulları	2 887.17	0.01	507 557.42	2.41
31	Gübrələr	127 053.89	0.48	72 492.42	0.34
32	Aşılacaq və boyayıcı ekstraktlar, tanninlər və onların törəmələri; boyaqlar, piqmentlər və digər boyayıcı maddələr; boyalar və laklar; zamazkalar və digər mastikalar; tipografiya boyaqları, mürəkkəblər, tuş	8 105.86	0.03	87 090.83	0.41
33	Əfir yağları və rezinoidlər; ətriyyat, kosmetik və tualet vasitələri	3 685.46	0.01	252 927.29	1.20
34	Sabun, səthi-aktiv üzvi maddələr, yuyucu vasitələr, sürtkü materialları, süni və hazır mumlar, təmizləmə və cilalama üçün tərkiblər, şamlar və analogi məmulatlar, yapma üçün pasta, plastilin, «diş müalicəsi mumu» və diş müalicəsi üçün gips əsaslı tərkiblər	1 086.49	0.00	158 971.00	0.75
35	Zülal tərkibli maddələr; modifikasiya olunmuş nişastalar; yapışqanlar; fermentlər	467.19	0.00	23 180.50	0.11
36	Partlayıcı maddələr; pirotexnika məmulatları; kibritlər; pirofor ərintilər; bəzi yanar maddələr	0.67	0.00	14 764.31	0.07
37	Foto və kino malları	141.41	0.00	4 304.21	0.02
38	Digər kimyəvi məhsullar	30 512.03	0.11	245 278.47	1.16
39	Plastmassa və onlardan hazırlanan məmulatlar	368 887.32	1.39	533 174.69	2.53
40	Kauçuk, rezin və onlardan hazırlanan məmulatlar	2 381.28	0.01	183 373.04	0.87
41	Emal olunmamış gön (təbii xəzdən başqa) və aşılınmış dəri	8 052.89	0.03	383.66	0.00
42	Dəri məmulatları; sərraclıq-yəhər məmulatları və qoşqu ləvazimatları; yol ləvazimatları, qadın çantaları və analogi mallar; heyvanların bağırsaqlarından hazırlanan məmulatlar (barama fibroinindən olan liflər istisna olmaqla)	192.48	0.00	44 691.20	0.21
43	Təbii və süni xəz; ondan hazırlanan məmulatlar	0.00	0.00	1 202.49	0.01
44	Oduncaq və ondan hazırlanan məmulatlar; ağac kömürü	3 983.06	0.01	404 339.11	1.92
45	Mantar və ondan hazırlanan məmulatlar	49.20	0.00	881.32	0.00

A	B	1	2	3	4
46	Küləşdən, alfadən və digər materiallardan hörmə üçün hazırlanan məmulatlar; səbət məmulatları və hörülmiş məmulatlar	2.08	0.00	428.53	0.00
47	Oduncaqdan və ya digər lifli sellüloz materiallardan hazırlanan kütlə; regenerasiya edilən kağız və karton (makulatura və tullantılar)	11.56	0.00	753.24	0.00
48	Kağız və karton; kağız kütlədən, kağızdan və ya kartondan hazırlanan məmulatlar	929.63	0.00	273 296.48	1.30
49	Çap kitablar, qəzetlər, reproduksiyalar və poliqrafiya sənayesinin digər məmulatları; əlyazmalar, makinada yazılan mətnlər və planlar	807.34	0.00	18 030.02	0.09
50	İpək	927.99	0.00	225.52	0.00
51	Yün, zərif və ya qaba heyvan tükü; at tükündən iplik və parça	26.26	0.00	645.81	0.00
52	Pambıq	213 523.32	0.80	9 645.21	0.05
53	Digər bitki mənşəli toxuculuq lifləri; kağız iplik və kağız iplikdən parçalar	137.43	0.00	6 163.98	0.03
54	Kimyəvi saplar, kimyəvi toxuculuq materiallarından olan yastı və analoji saplar	473.20	0.00	45 415.79	0.22
55	Kimyəvi liflər	16.05	0.00	30 967.98	0.15
56	Pambıq (vata), keçə və ya fətr və toxunmamış materiallar; xüsusi iplik; ciyə (viş), kəndir, kanat və trosalar və onlardan məmulatlar	90.93	0.00	64 838.30	0.31
57	Xalçalar və digər toxunma döşəmə örtükləri	118.61	0.00	25 392.15	0.12
58	Xüsusi parçalar; taftinqli (baftalı) toxuculuq materialları; krujevalar; qobelenlər; bəzək materialları; tikmələr	221.92	0.00	16 242.28	0.08
59	Hopdurulmuş, üzüklü, təkrarlanmış toxuculuq materialları; texniki təyinatlı toxuculuq məmulatları	27.04	0.00	12 290.02	0.06
60	Maşınla və əllə toxunma trikotaj parçalar	160.73	0.00	60 403.63	0.29
61	Maşın və ya əl toxunuşlu trikotaj geyim əşyaları və geyim ləvazimatları.	447.70	0.00	236 580.83	1.12
62	Paltar və geyim ləvazimatları, maşınla və ya əllə toxunmuş trikotajdan başqa	2 972.10	0.01	180 397.75	0.86
63	Digər hazır toxuculuq məmulatları; dəstlər; işlənmiş geyimlər və toxuculuq məmulatları; cır-cındır	22 569.43	0.08	56 988.02	0.27
64	Ayaqqabılar, getrlər və analoji məmulatlar; onların hissələri	421.49	0.00	132 697.92	0.63
65	Baş geyimləri və onların hissələri	66.81	0.00	7 663.05	0.04
66	Çətirlər, gündən qoruyucu çətirlər, çəliklər, çəlik-oturacaq, qırmanç, minik atları üçün qamçılar və onların hissələri	1.32	0.00	1 857.94	0.01
67	Emal edilmiş lələk və pərgü və onlardan hazırlanmış məmulatlar; süni çiçəklər; insan saçından məmulatlar	3.72	0.00	3 755.57	0.02
68	Daş, gips, sement, asbest, slyuda və analoji materialdan məmulatlar	10 584.05	0.04	91 305.43	0.43
69	Keramika məmulatları	2 618.03	0.01	117 670.52	0.56
70	Şüşə və ondan hazırlanan məmulatlar	17 918.49	0.07	113 295.40	0.54
71	Təbii və ya yetişdirilmiş mirvari, qiymətli və ya azqiymətli daşlar, qiymətli metallar, üzərinə qiymətli metal çəkilmiş metallar və onlardan hazırlanan məmulatlar; bijuteriya; sikkələr	215 328.46	0.81	3 365 165.48	15.98
72	Qara metallar	52 781.42	0.20	551 825.82	2.62

A	B	1	2	3	4
73	Qara metallardan məmulatlar	38 962.23	0.15	625 851.69	2.97
74	Mis və ondan hazırlanan məmulatlar	27 994.08	0.11	48 992.12	0.23
75	Nikel və ondan hazırlanan məmulatlar	4.36	0.00	3 529.27	0.02
76	Alüminium və ondan hazırlanan məmulatlar	197 197.48	0.74	173 637.16	0.82
78	Qurğuşun və ondan hazırlanan məmulatlar	15 160.91	0.06	769.77	0.00
79	Sink və ondan hazırlanan məmulatlar	1 322.71	0.00	2 215.50	0.01
80	Qalay və ondan hazırlanan məmulatlar	0.00	0.00	52.82	0.00
81	Digər qiymətsiz metallar; metal keramikası; onlardan hazırlanan məmulatlar	0.38	0.00	2 132.09	0.01
82	Qiymətsiz metallardan alətlər, qurğular, bıçaq məmulatları, qaşıqlar və çəngəllər; onların qiymətsiz metallardan olan hissələri	1 114.08	0.00	58 632.72	0.28
83	Qiymətsiz metallardan hazırlanan digər məmulatlar	18 864.95	0.07	99 981.55	0.47
84	Nüvə reaktorları, qazanlar, avadanlıq və mexaniki qurğular; onların hissələri	65 163.42	0.25	2 157 165.52	10.24
85	Elektrik maşınları və avadanlıqları, onların hissələri; səsyzama və səsəndirmə aparatı, televiziya təsvirlərinin və səsələrinin yazılması və canlandırılması üçün aparatı, onların hissələri və ləvazimatları	48 171.71	0.18	1 715 819.11	8.15
86	Dəmiryol lokomotivləri və ya mühərrikli tramvay vaqonları, dəmiryol nəqliyyat vasitələri və onların hissələri; dəmiryol və ya tramvay xətləri üçün yol avadanlıqları və qurğuları, onların hissələri; mexaniki (elektromexaniki daxil olmaqla) siqnal avadanlıqlarının bütün növləri	2 840.21	0.01	172 337.46	0.82
87	Yerüstü nəqliyyat vasitələri, dəmiryolu və tramvay nəqliyyat vasitələrindən başqa, və onların hissələri və ləvazimatları	187 197.91	0.70	2 192 654.77	10.41
89	Gəmilər, qayıqlar və üzən konstruksiyalar	328.94	0.00	34 069.28	0.16
90	Optik, fotoqrafik, kinematoqrafiya, ölçü, nəzarət, ən dəqiq, tibbi və ya cərrahiyyə alətləri və aparatları; onların hissələri və ləvazimatları	15 135.65	0.06	345 584.04	1.64
91	Bütün növ saatlar və onların hissələri	445.33	0.00	24 855.03	0.12
92	Musiqi alətləri; onların hissələri və ləvazimatları	20.25	0.00	2 176.69	0.01
94	Mebel; yataq ləvazimatları, döşəklər, döşək əsasları, divan yastıqları və analoji doldurulma mebel ləvazimatları; başqa yerdə adı çəkilməyən və ya təsnif olunmayan lampalar və işıqlandırıcı avadanlıqlar; üzərində ad və ya ünvan yazılmış işıq tablo və lövhələri və analoji məmulatlar; yığma tikinti konstruksiyaları	5 061.07	0.02	260 018.64	1.23
95	Oyuncaqlar, oyunlar və idman inventarı; onların hissələri və ləvazimatları	215.83	0.00	59 045.21	0.28
96	Müxtəlif hazır məmulatlar	1 357.05	0.01	89 262.63	0.42
97	İncəsənət əsərləri, kolleksiya əşyaları və antikvariat	146.04	0.00	1 485.39	0.01

Əlavə 3

İxracda əsas mallar *

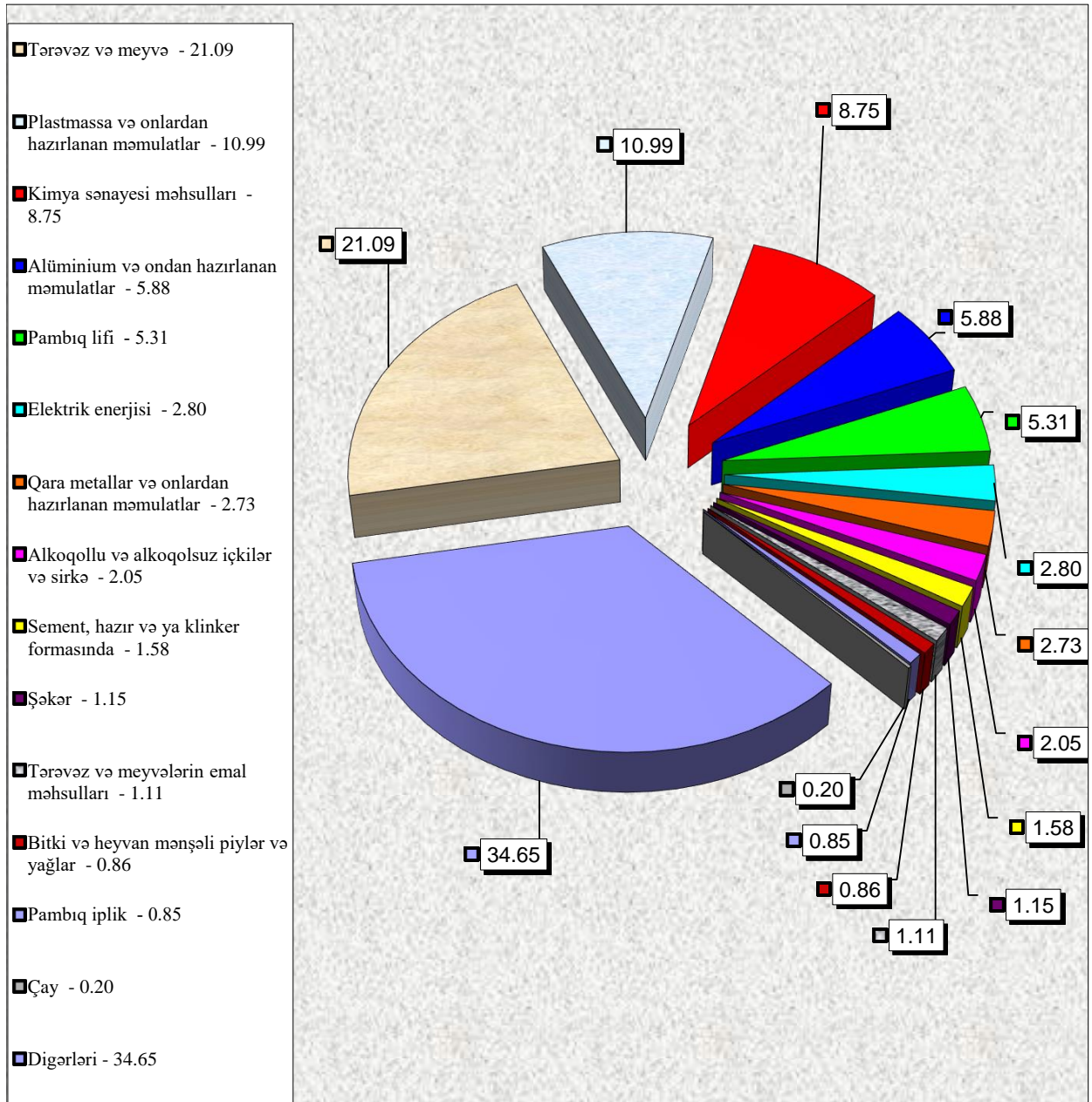
(min ABŞ dolları)

№	XİF MN üzrə malın kodu	Malın adı	2024-cü il		2024-cü ilin ixracına nisbətən, %-lə	2024-cü ilin qeyri-neft sektoru üzrə ixracına nisbətən, %-lə
			Miqdar	Statistik dəyər		
		İxrac - cəmi	-	26 554 056.80	100.00	-
I.	2709-2715	Neft-qaz sektoruna daxil olan mallar üzrə	-	23 197 549.50	87.36	-
	270900	Bitumlu süxurlardan alınmış xam neft və xam neft məhsulları, ton	23 596 132.23	14 437 355.99	54.37	-
	2710	Xam məhsullardan başqa, bitumlu süxurlardan alınmış neft və neft məhsulları; tərkibində neft və ya neft məhsullarının miqdarı 70 kütlə % və ya daha çox olan məhsullar, ton	537 628.46	334 918.14	1.26	-
	271121	Təbii qaz, qaz halında, min kub metr	25 772 217.76	8 406 728.72	31.66	-
	27131	Neft koksu, ton	210 013.39	18 045.68	0.07	-
	271320	Neft bitumu, ton	1 191.09	220.35	0.00	-
		Digərləri	-	280.61	0.00	-
II.		Neft-qaz sektoruna daxil olmayan mallar üzrə	-	3 356 507.30	12.64	100.00
	07-08	Tərəvəz və meyvə, ton	686 254.06	707 795.06	2.67	21.09
		ondan:				
	0701	Kartof, ton	48 344.68	20 504.03	0.08	0.61
	0702	Tomat, ton	145 603.19	175 430.42	0.66	5.23
	0802 2	Məşə fındığı, ton	20 168.62	128 885.12	0.49	3.84
	0808 10	Alma, ton	97 786.20	61 900.56	0.23	1.84
	0810 70	Xurma, ton	154 283.52	113 664.36	0.43	3.39
	0810907501	Nar, ton	33 943.43	29 785.03	0.11	0.89
	0902	Çay, ton	747.12	6 633.75	0.02	0.20
	15	Bitki və heyvan mənşəli piylər və yağlar, ton	18 326.04	28 850.08	0.11	0.86
	1701	Şəkər, ton	50 813.02	38 459.54	0.14	1.15
	20	Tərəvəz və meyvələrin emal məhsulları, ton	25 616.07	37 123.86	0.14	1.11

№	XİF MN üzrə malın kodu	Malın adı	2024-cü il		2024-cü ilin ixracına nisbətən, %-lə	2024-cü ilin qeyri-neft sektoru üzrə ixracına nisbətən, %-lə
			Miqdar	Statistik dəyər		
22		Alkoqollu və alkoqolsuz içkilər və sirkə, min ABŞ dolları	-	68 870.09	0.26	2.05
2523		Sement, hazır və ya klinker formasında, ton	850 712.66	53 069.63	0.20	1.58
2716		Elektrik enerjisi, min kVt/saat	1 753 047.07	94 144.11	0.35	2.80
28-38		Kimya sənayesi məhsulları, ton	1 108 277.94	293 700.55	1.11	8.75
		ondan:				
2905 11		metanol (metil spirti), ton	474 065.65	104 396.56	0.39	3.11
3102		azot gübrəsi, ton	564 945.38	126 233.31	0.48	3.76
39		Plastmassa və onlardan hazırlanan məmulatlar, ton	393 355.46	368 887.32	1.39	10.99
		ondan:				
3901		polietilen, ilkin formalarda, ton	115 439.66	129 475.73	0.49	3.86
390210		polipropilen, ilkin formalarda, ton	45 137.13	51 130.68	0.19	1.52
390230		propilenin sopolimerləri, ilkin formalarda, ton	81 655.10	96 819.00	0.36	2.88
5201-5203		Pambıq lifi, ton	119 859.16	178 164.55	0.67	5.31
5204-5207		Pambıq iplik, ton	11 548.22	28 551.70	0.11	0.85
72-73		Qara metallar və onlardan hazırlanan məmulatlar, ton	97 594.94	91 743.65	0.35	2.73
76		Alüminium və ondan hazırlanan məmulatlar, ton	72 658.49	197 197.48	0.74	5.88
		Digərləri	-	1 163 315.93	4.38	34.65

*- hesabat dövründə gömrük orqanlarında rəsmiləşdirilməsi başa çatdırılmış ixrac olunan xam neft, təbii qaz və elektrik enerjisinə dair məlumatlar nəzərə alınmışdır

Əlavə 3-də göstərilmiş qeyri-neft məhsullarının ixracında əsas malların faizlə xüsusi çəkisi



Əlavə 3.1

Azərbaycan mənşəli qeyri-neft məhsullarının ixracı haqqında məlumat

(xarici iqtisadi fəaliyyətin mal nomenklaturasının mal qrupları üzrə)

Məlm kodu	Mal qrupunun adı	Netto (ton)	Statistik dəyər (min ABŞ dolları)
CƏMI		4 800 865.46	2 883 537.25
01	Diri heyvanlar	700.71	448.36
02	Ət və qida üçün yararlı ət əlavələri	1 337.34	1 853.55
03	Balıqlar və xərçəngkimilər, mollyusklar və digər su onurğasızları	3 595.72	3 646.31
04	Süd məhsulları; quş yumurtası; təbii bal, başqa yerdə adı çəkilməyən və təsnif olunmayan heyvan mənşəli ərzaq məhsulları	25 009.67	97 370.88
05	Başqa yerdə adı çəkilməyən və ya təsnif olunmayan heyvan mənşəli məhsullar	8 266.58	5 084.41
06	Canlı ağaclar və digər bitkilər; bitkilərin kökləri, soğanaqları və digər analoji hissələri; kəsilmiş çiçəklər və dekorativ bitkilər	150.04	527.68
07	Tərəvəz və bəzi yeməli meyvəköklülər və kök yumruları	229 915.25	210 781.09
08	Yeməli meyvələr və qoz-fındıq; sitrus meyvələrinin qabıqları və ya qovun qabıqcıqları	456 316.32	496 982.08
09	Qəhvə, çay, maté və ya paraqvay çayı və ədviyyatlar	913.02	6 853.04
10	Dənli bitkilər	177.87	199.13
11	Unüyütmə-yarma sənayesi məhsulları; səməni; nişastalar; inulin; buğda kleykovinası	3 945.72	1 564.75
12	Yağlı toxum və bar; digər toxumlar, bar və taxıl; dərman bitkiləri və texniki məqsədlər üçün bitkilər; saman	42 358.58	10 152.10
14	Toxuma (hörgü) məmulatlarının hazırlanması üçün bitki mənşəli materiallar; başqa yerdə adı çəkilməyən və ya təsnif olunmayan digər bitki mənşəli məhsullar	2 125.58	191.28
15	Heyvan və ya bitki mənşəli piylər və yağlar və onların parçalanması nəticəsində alınan məhsullar; hazır yeyinti piyləri; heyvan və ya bitki mənşəli mumlar	18 320.41	28 820.91
16	Ətdən, balıqdan və ya xərçəngkimilərdən, mollyusklardan və ya digər su onurğasızlarından alınan hazır	75.46	1 596.25
17	Şəkər və şəkərdən hazırlanan qənnadı məmulatları	49 488.46	38 084.16
18	Kakao və ondan hazırlanan məhsullar	4 237.69	11 112.83
19	Taxıldan, undan, nişastadan və ya süddən alınan hazır məhsullar; un qənnadı məmulatları	12 436.98	12 714.73
20	Tərəvəzlərin, meyvələrin, qoz-fındığın və ya bitkilərin digər hissələrinin emal məhsulları	25 531.39	36 962.07
21	Müxtəlif ərzaq məhsulları	3 303.61	3 204.18
22	Alkoqollu və alkoqolsuz içkilər və sirkə	80 131.03	68 528.90
23	Yeyinti sənayesinin qalıqları və tullantıları; heyvanlar üçün hazır yemlər	31 281.33	5 473.47
24	Tütün və tütünün sənaye əvəzediciləri	9 825.49	56 452.45
25	Duz; kükürd; torpaq və daş; suvaq materialları, əhəng və sement	1 475 865.19	87 351.89
26	Filizlər, şlaklar və kül	4 209.90	2 546.19
27	Mineral yanacaq, neft və onların qovulma məhsulları; bitum tərkibli maddələr; mineral mumlar	320 358.45	164 229.19

Məlm kodu	Mal qrupunun adı	Netto (ton)	Statistik dəyər (min ABŞ dolları)
28	Qeyri-üzvi kimya məhsulları; qiymətli metalların, nadir torpaq metallarının, radioaktiv elementlərin və ya izotopların qeyri-üzvi və ya üzvi birləşmələri	2 518.04	11 479.68
29	Üzvi kimyəvi birləşmələr	474 128.65	104 857.58
30	Əczaçılıq məhsulları	0.01	59.04
31	Gübrələr	571 522.58	127 016.64
32	Aşılavıcı və boyayıcı ekstraktlar, tanninlər və onların törəmələri; boyaqlar, piqmentlər və digər boyayıcı maddələr; boyalar və laklar; zamazkalar və digər mastikalar; tipografiya boyaqları, mürəkkəblər, tuş	43 133.88	7 694.77
33	Efir yağları və rezinoidlər; ətriyyat, kosmetik və tualet vasitələri	79.62	2 540.44
34	Sabun, səthi-aktiv üzvi maddələr, yuyucu vasitələr, sürtkü materialları, süni və hazır mumlar, təmizləmə və cilalama üçün tərkiblər, şamlar və analoji məmulatlar, yapma üçün pasta, plastilin, «diş müalicəsi mumu» və diş müalicəsi üçün gips əsaslı tərkiblər	999.31	919.86
35	Zülal tərkibli maddələr; modifikasiya olunmuş nişastalar; yapışqanlar; fermentlər	552.64	343.17
36	Partlayıcı maddələr; pirotexnika məmulatları; kibritlər; pirofor ərintilər; bəzi yanar maddələr	0.00	0.39
38	Digər kimyəvi məhsullar	14 093.19	30 017.25
39	Plastmassa və onlardan hazırlanan məmulatlar	393 090.67	366 697.95
40	Kauçuk, rezin və onlardan hazırlanan məmulatlar	16.74	110.51
41	Emal olunmamış gön (təbii xəzdən başqa) və aşılınmış dəri	3 071.41	8 052.89
42	Dəri məmulatları; sərraclıq-yəhər məmulatları və qoşqu ləvazimatları; yol ləvazimatları, qadın çantaları və analoji mallar; heyvanların bağırsaqlarından hazırlanan məmulatlar (barama fibroinindən olan liflər istisna	1.82	55.14
44	Oduncaq və ondan hazırlanan məmulatlar; ağac kömürü	1 513.00	3 164.56
46	Küləşdən, alfadan və digər materiallardan hörmə üçün hazırlanan məmulatlar; səbət məmulatları və hörülmüş	0.07	0.01
47	Oduncaqdan və ya digər lifli sellüloz materiallardan hazırlanan kütlə; regenerasiya edilən kağız və karton (makulatura və tullantılar)	58.76	11.56
48	Kağız və karton; kağız kütlədən, kağızdan və ya kartondan hazırlanan məmulatlar	587.57	750.76
49	Çap kitablar, qəzetlər, reproduksiya və poliqrafiya sənayesinin digər məmulatları; əlyazmalar, makinada yazılan mətnlər və planlar	18.64	479.76
50	İpək	53.16	927.99
52	Pambıq	132 823.81	213 523.32
54	Kimyəvi saplar, kimyəvi toxuculuq materiallarından olan yastı və analoji saplar	217.22	440.50
55	Kimyəvi liflər	3.41	13.29
56	Pambıq (vata), keçə və ya fətr və toxunmamış materiallar; xüsusi iplik; ciyə (viş), kəndir, kanat və trosalar və onlardan məmulatlar	16.07	32.07
57	Xalçalar və digər toxunma döşəmə örtükləri	2.44	113.07
58	Xüsusi parçalar; taftinqli (baftalı) toxuculuq materialları; krujevalar; qobelenlər; bəzək materialları; tikmələr	41.05	189.20

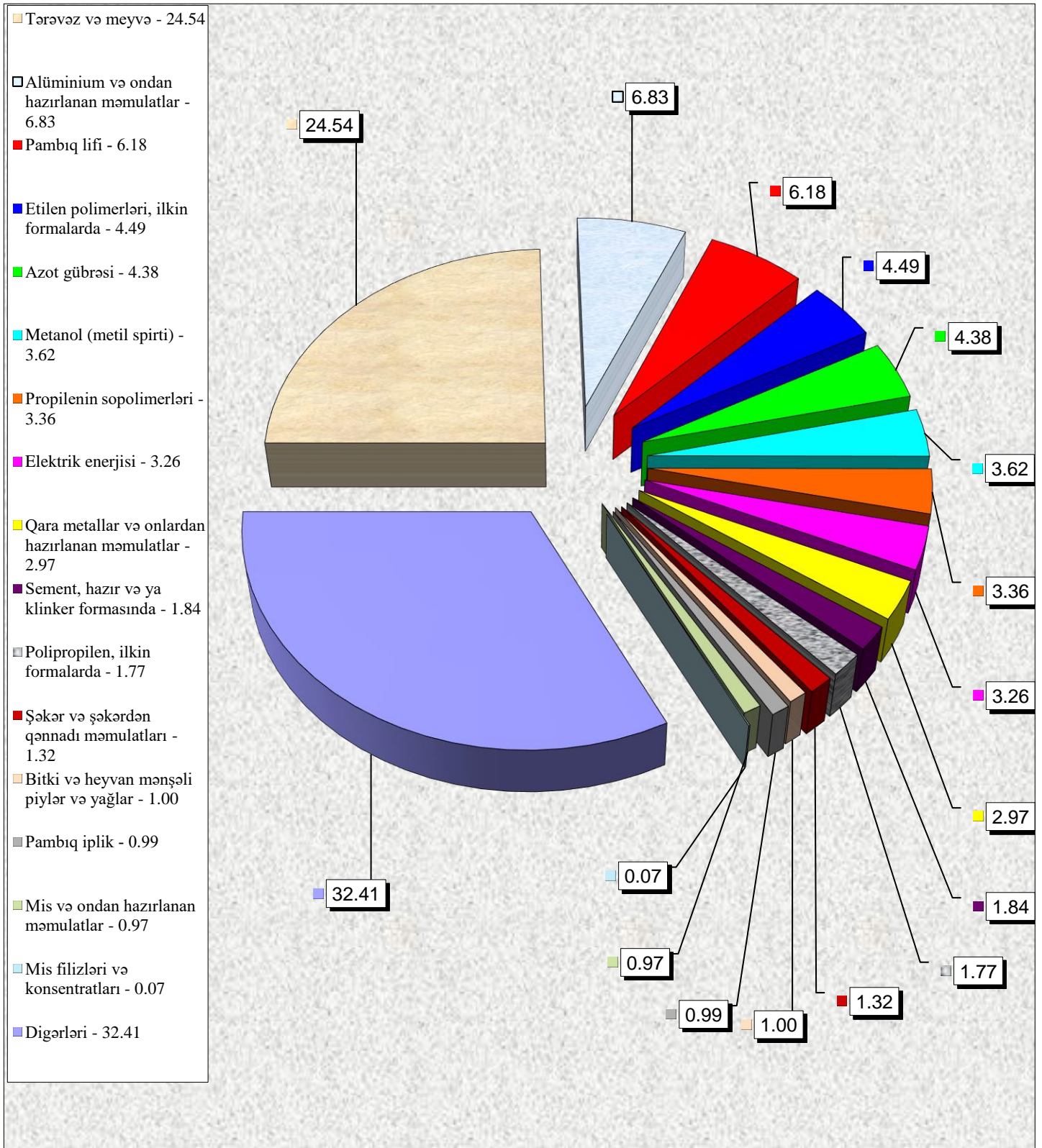
Məlm kodu	Mal qrupunun adı	Netto (ton)	Statistik dəyər (min ABŞ dolları)
60	Maşınla və əllə toxunma trikotaj parçalar	10.07	55.54
61	Maşın və ya əl toxunuşlu trikotaj geyim əşyaları və geyim ləvazimatları.	11.98	172.39
62	Paltar və geyim ləvazimatları, maşınla və ya əllə toxunmuş trikotajdan başqa	116.28	2 509.20
63	Digər hazır toxuculuq məmulatları; dəstlər; işlənmiş geyimlər və toxuculuq məmulatları; cır-cındır	8 591.45	22 426.78
64	Ayaqqabılar, getrlər və analoji məmulatlar; onların hissələri	47.07	305.10
65	Baş geyimləri və onların hissələri	0.16	13.40
67	Emal edilmiş lələk və pərgü və onlardan hazırlanmış məmulatlar; süni çiçəklər; insan saçından məmulatlar	0.29	1.24
68	Daş, gips, sement, asbest, slyuda və analoji materialdan məmulatlar	74 131.40	10 080.28
69	Keramika məmulatları	11 775.02	2 575.80
70	Şüşə və ondan hazırlanan məmulatlar	66 978.01	17 639.85
71	Təbii və ya yetişdirilmiş mirvari, qiymətli və ya azqiymətli daşlar, qiymətli metallar, üzərinə qiymətli metal çəkilmiş metallar və onlardan hazırlanan məmulatlar; bijuteriya; sikkələr	6.07	214 649.10
72	Qara metallar	70 476.41	52 758.32
73	Qara metallardan məmulatlar	23 827.07	33 001.95
74	Mis və ondan hazırlanan məmulatlar	4 010.06	27 861.96
76	Alüminium və ondan hazırlanan məmulatlar	72 638.67	197 056.23
78	Qurğusun və ondan hazırlanan məmulatlar	7 403.20	15 160.91
79	Sink və ondan hazırlanan məmulatlar	624.00	1 301.76
82	Qiymətsiz metallardan alətlər, qurğular, bıçaq məmulatları, qaşıqlar və çəngəllər; onların qiymətsiz metallardan olan hissələri	2.57	19.06
83	Qiymətsiz metallardan hazırlanan digər məmulatlar	373.10	792.88
84	Nüvə reaktorları, qazanlar, avadanlıq və mexaniki qurğular; onların hissələri	1 876.38	12 011.07
85	Elektrik maşınları və avadanlıqları, onların hissələri; səsyazma və səsləndirmə aparaturası, televiziya təsvirlərinin və səslərinin yazılması və canlandırılması üçün aparatura, onların hissələri və ləvazimatları	4 951.99	30 734.87
86	Dəmiryol lokomotivləri və ya mühərrikli tramvay vaqonları, dəmiryol nəqliyyat vasitələri və onların hissələri; dəmiryol və ya tramvay xətləri üçün yol avadanlıqları və qurğuları, onların hissələri; mexaniki (elektromexaniki daxil olmaqla) signal avadanlıqlarının bütün növləri	14.10	85.57
87	Yerüstü nəqliyyat vasitələri, dəmiryolu və tramvay nəqliyyat vasitələrindən başqa, və onların hissələri və	286.01	1 877.17
90	Optik, fotoqrafik, kinematoqrafiya, ölçü, nəzarət, ən dəqiq, tibbi və ya cərrahiyyə alətləri və aparatları; onların hissələri və ləvazimatları	94.96	1 342.00
91	Bütün növ saatlar və onların hissələri	0.37	190.11
92	Musiqi alətləri; onların hissələri və ləvazimatları	0.06	0.65
94	Mebel; yataq ləvazimatları, döşəklər, döşək əsasları, divan yastıqları və analoji doldurulma mebel ləvazimatları; başqa yerdə adı çəkilməyən və ya təsnif olunmayan lampalar və işıqlandırıcı avadanlıqlar; üzərində ad və ya ünvan yazılmış işıq tablo və lövhələri və analoji məmulatlar; yığma tikinti konstruksiyaları	3 048.98	4 383.72
95	Oyuncaqlar, oyunlar və idman inventarı; onların hissələri və ləvazimatları	1.86	50.99
96	Müxtəlif hazır məmulatlar	466.58	1 179.79
97	İncəsənət əsərləri, kolleksiya əşyaları və antikvariat	2.34	140.45

Əlavə 3.2

Azərbaycan mənşəli əsas qeyri-neft məhsullarının ixracı

XİF MN üzrə malın kodu	Malın adı	Miqdar	Statistik dəyər (min ABŞ dolları)	Xüsusi çəki (faiz)
	CƏMI		2 883 537.25	100.00
07-08	Tərəvəz və meyvə, ton	686 231.57	707 763.17	24.54
15	Bitki və heyvan mənşəli piylər və yağlar, ton	18 320.41	28 820.91	1.00
17	Şəkər və şəkərdən qənnadı məmulatları, ton	49 488.46	38 084.16	1.32
2523	Sement, hazır və ya klinker formasında, ton	850 712.66	53 069.63	1.84
2603	Mis filizləri və konsentratları, ton	1 220.56	2 090.46	0.07
2716	Elektrik enerjisi, 1000 kVt/saat	1 753 047.07	94 144.11	3.26
290511	Metanol (metil spirti), ton	474 065.65	104 396.56	3.62
3102	Azot gübrəsi, ton	564 922.58	126 224.64	4.38
3901	Etilen polimerləri, ilkin formalarda, ton	115 384.26	129 412.17	4.49
390210	Polipropilen, ilkin formalarda, ton	45 137.13	51 130.68	1.77
390230	Propilenin sopolimerləri, ilkin formalarda, ton	81 655.10	96 819.00	3.36
5201-5203	Pambıq lifi, ton	119 859.16	178 164.55	6.18
5204-5207	Pambıq iplik, ton	11 548.22	28 551.70	0.99
72-73	Qara metallar və onlardan hazırlanan məmulatlar, ton	94 303.48	85 760.27	2.97
74	Mis və ondan hazırlanan məmulatlar, ton	4 010.06	27 861.96	0.97
76	Alüminium və ondan hazırlanan məmulatlar, ton	72 638.67	197 056.23	6.83
	Digərləri	-	934 187.03	32.41

Əlavə 3.2-də göstərilmiş Azərbaycan mənşəli qeyri-neft məhsullarının ixracında əsas malların faizlə xüsusi çəkisi



Əlavə 3.3

Xam neftin ixrac olunduğu ölkələr *

(min ABŞ dolları)

XİF MN üzrə malın kodu	Malın adı	Ölkələr	Miqdar (ton)	Statistik dəyər
2709 00	Bitumlu süxurlardan alınmış xam neft və xam neft məhsulları	Cəmi	23 596 132.23	14 437 355.99
		İtaliya	10 950 355.57	6 754 416.21
		Çexiya	1 770 234.87	1 081 932.85
		Xorvatiya	1 436 178.46	873 398.61
		Hindistan	1 168 876.01	729 796.92
		Almaniya	1 164 752.04	726 014.74
		İsrail	1 173 002.75	713 268.03
		Portuqaliya	1 005 213.63	631 169.31
		Rumıniya	750 196.86	437 801.43
		Böyük Britaniya	659 515.53	396 129.55
		Tunis	446 158.56	279 670.09
		Tailand	376 876.12	234 238.66
		Türkiyə	430 522.14	232 411.46
		Yunanıstan	368 732.32	224 266.99
		İndoneziya	310 833.01	178 463.01
		Serbiya	241 179.61	151 905.17
		İspaniya	250 395.80	142 979.29
		İrlandiya	236 571.80	139 774.63
		Niderland	168 985.69	106 838.99
		Fransa	152 571.03	88 203.85
		Uruqvay	138 719.62	85 099.83
		Vyetnam	138 495.13	77 885.77
		Polşa	90 150.50	57 363.56
		Avstriya	85 868.91	47 903.69
		Bolqarıstan	80 853.09	45 989.25
		Özbəkistan	893.20	434.09

* - hesabat dövründə gömrük orqanlarında rəsmiləşdirilməsi başa çatdırılmış ixrac olunan xam neftə dair məlumatlar nəzərə alınmışdır

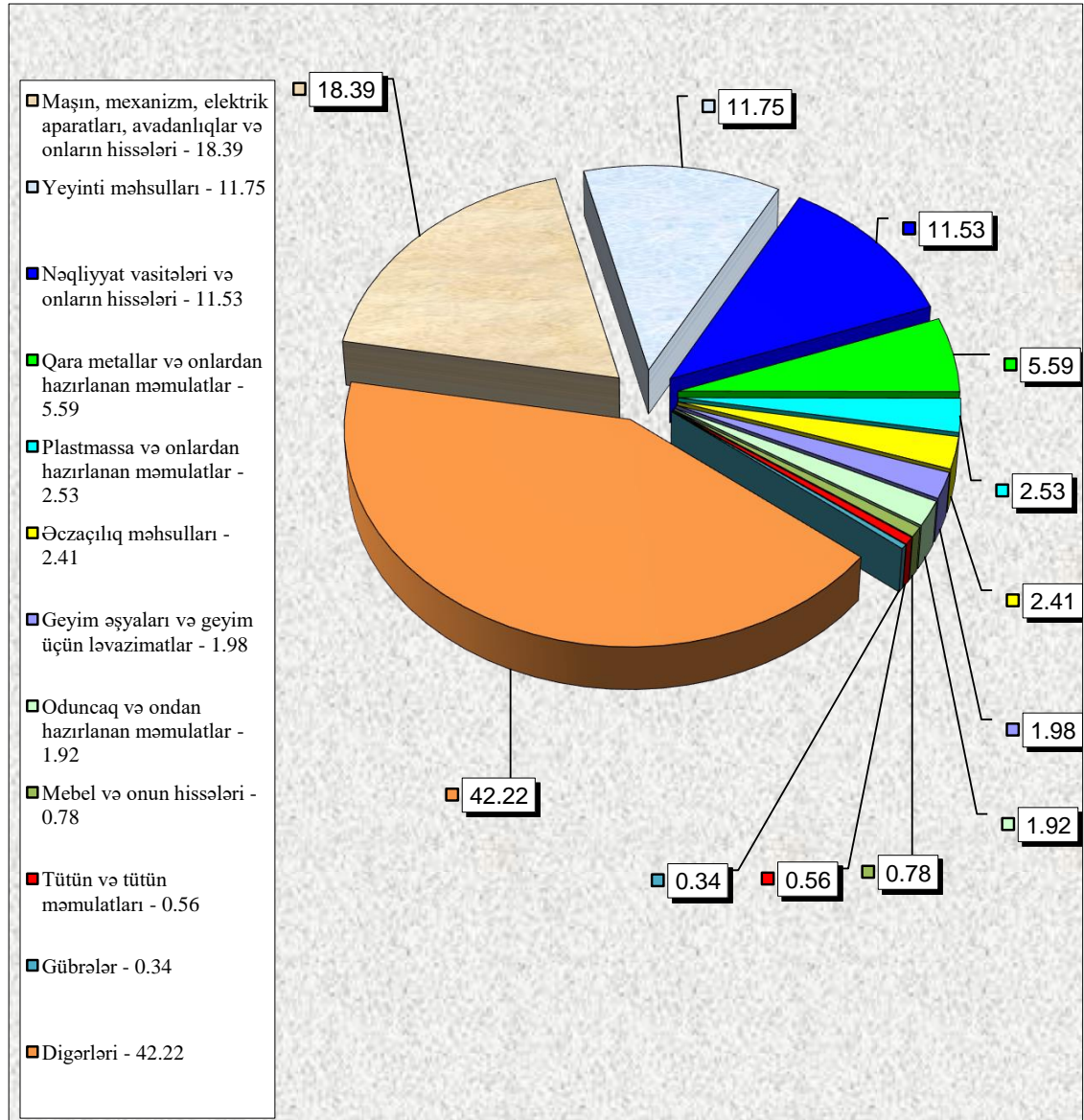
Əlavə 4

İdxalda əsas mallar

(min ABŞ dolları)

XİF MN üzrə malın kodu	Malın adı	2024-cü il		2024-cü ilin idxalına nisbətən, %-lə
		Miqdar	Statistik dəyər	
	İdxal - cəmi	-	21 058 044.06	100.00
02-04, 07-11, 1201-1208, 15-22	Yeyinti məhsulları, min ABŞ dolları	-	2 474 815.90	11.75
	ondan:			
02	Ət, ton	58 688.75	129 555.96	0.62
0401-0402	Süd və qaymaq, ton	15 466.79	24 780.22	0.12
0405	Kərə yağı və süddən hazırlanmış digər yağlar, ton	29 611.06	173 604.34	0.82
07-08	Tərəvəz və meyvə, ton	375 049.88	281 822.29	1.34
0902	Çay, ton	14 387.78	76 487.78	0.36
1001	Buğda, ton	1 292 026.84	279 681.92	1.33
1005	Qarğıdalı, ton	85 286.32	24 064.32	0.11
1006	Düyü, ton	64 306.41	66 116.68	0.31
15	Bitki və heyvan mənşəli piylər və yağlar, ton	181 300.78	226 504.22	1.08
24	Tütün və tütün məmulatları, min ABŞ dolları	-	118 787.64	0.56
30	Əczaçılıq məhsulları, ton	20 145.89	507 557.42	2.41
31	Gübrələr, ton	162 398.78	72 492.42	0.34
39	Plastmassa və onlardan hazırlanan məmulatlar, ton	294 465.70	533 174.69	2.53
44	Oduncaq və ondan hazırlanan məmulatlar, min ABŞ dolları	-	404 339.11	1.92
61-62	Geyim əşyaları və geyim üçün ləvazimatlar, min ABŞ dolları	-	416 978.58	1.98
72-73	Qara metallar və onlardan hazırlanan məmulatlar, ton	1 047 789.82	1 177 677.51	5.59
84-85	Maşın, mexanizm, elektrik aparatları, avadanlıqlar və onların hissələri, min ABŞ dolları	-	3 872 984.63	18.39
86-89	Nəqliyyat vasitələri və onların hissələri, min ABŞ dolları	-	2 426 944.19	11.53
9401-9403	Mebel və onun hissələri, min ABŞ dolları	-	164 408.23	0.78
	Digərləri	-	8 887 883.74	42.22

Əlavə 4-də göstərilmiş idxal əməliyyatlarında əsas malların xüsusi çəkisi, faizlə



Əlavə 5

Ölkələr üzrə ixrac və idxal

(Əvvəlki ilin müvafiq dövrü ilə müqayisə olunmaqla, min ABŞ dolları ilə)

(idxalın həcmi - malın mənsə ölkəsi üzrə, ixracın həcmi - malın təyinat ölkəsi üzrə)

Ölkələrin adı	İxrac		İdxal	
	min ABŞ dolları ilə	ümumi ixraca nisbətən, %-lə	min ABŞ dolları ilə	ümumi idxala nisbətən, %-lə
A	1	2	3	4
Cəmi	26 554 056.80	100.00	21 058 044.06	100.00
o cümlədən:				
MDB ölkələri üzrə cəmi	1 698 415.57	6.40	5 230 668.98	24.84
Belarus	48 486.74	0.18	457 685.18	2.17
Qazaxıstan	133 116.61	0.50	337 326.38	1.60
Qırğızıstan	29 663.15	0.11	10 401.01	0.05
Moldova	5 122.16	0.02	4 978.29	0.02
Özbəkistan	40 340.75	0.15	211 716.71	1.01
Rusiya	1 178 347.44	4.44	3 621 472.23	17.20
Tacikistan	5 853.95	0.02	1 240.15	0.01
Türkmənistan	80 242.54	0.30	303 471.31	1.44
Ukrayna	177 242.23	0.67	282 377.70	1.34
Avropa İttifaqı ölkələri üzrə cəmi	16 811 660.70	63.31	2 780 623.77	13.20
Almaniya	776 979.82	2.93	825 711.54	3.92
Avstriya	50 644.50	0.19	87 183.75	0.41
Belçika	17 520.12	0.07	69 230.32	0.33
Bolqarıstan	683 048.98	2.57	35 603.23	0.17
Çexiya	1 088 485.92	4.10	64 829.45	0.31
Danimarka	124.72	0.00	51 818.40	0.25
Estoniya	9 735.39	0.04	6 717.86	0.03
Finlandiya	174.64	0.00	29 939.57	0.14
Fransa	96 304.09	0.36	235 308.66	1.12
Xorvatiya	873 440.82	3.29	5 312.14	0.03
İrlandiya	139 782.11	0.53	40 487.12	0.19

A	1	2	3	4
İspaniya	163 696.23	0.62	146 175.95	0.69
İsveç	1 400.33	0.01	43 023.92	0.20
İtaliya	10 875 130.22	40.95	515 802.37	2.45
Kipr	10 760.04	0.04	3 109.81	0.01
Latviya	5 876.57	0.02	21 228.94	0.10
Litva	5 541.28	0.02	60 418.63	0.29
Lüksemburq	29 771.72	0.11	2 408.65	0.01
Macarıstan	7 512.23	0.03	54 829.77	0.26
Malta	14 375.09	0.05	2 209.36	0.01
Niderland	149 971.00	0.56	98 774.42	0.47
Polşa	68 315.62	0.26	153 709.14	0.73
Portuqaliya	631 357.54	2.38	15 537.72	0.07
Rumniya	476 867.83	1.80	85 900.75	0.41
Slovakiya	122.27	0.00	46 068.31	0.22
Sloveniya	8 130.63	0.03	21 949.61	0.10
Yunanıstan	626 591.02	2.36	57 334.39	0.27
Digər ölkələr üzrə cəmi	8 043 980.53	30.29	13 046 751.30	61.96
Albaniya	1 827.07	0.01	628.04	0.00
Amerika Birləşmiş Ştatları	135 030.86	0.51	1 617 924.91	7.68
Amerika Samoası	0.00	0.00	8.09	0.00
Andorra	0.00	0.00	0.73	0.00
Anqola	98.23	0.00	1 152.78	0.01
Antiqua və Barbuda	0.00	0.00	0.48	0.00
Argentina	892.88	0.00	70 786.08	0.34
Aruba	6.51	0.00	0.00	0.00
Avstraliya	203.03	0.00	1 463 121.00	6.95
Baham adaları	0.00	0.00	0.06	0.00
Banqladəş	3 157.97	0.01	30 266.41	0.14
Barbados	0.00	0.00	36.00	0.00
Bermud adaları	39.16	0.00	0.00	0.00
Bəhreyn	299.46	0.00	35.49	0.00
Birləşmiş Ərəb Əmirlikləri	57 764.11	0.22	39 040.90	0.19
Tanzaniya	48.29	0.00	723.11	0.00
Boliviya	0.00	0.00	38.56	0.00
Bosniya və Herseqovina	1 068.07	0.00	1 470.84	0.01
Böyük Britaniya	407 744.37	1.54	272 611.94	1.29

A	1	2	3	4
Braziliya	13 827.31	0.05	178 863.16	0.85
Bruney-Darüssalam	696.08	0.00	7.92	0.00
Burkina-Faso	0.00	0.00	0.34	0.00
Burundi	0.00	0.00	1.94	0.00
Cənubi Afrika Respublikası	398.65	0.00	29 798.43	0.14
Cənubi Sudan	0.00	0.00	0.01	0.00
Çili	0.83	0.00	5 934.78	0.03
Çin	19 700.02	0.07	3 725 054.07	17.69
Çinin xüs. inz. r-nu Honkonq	3 900.18	0.01	3 315.26	0.02
Çinin xüs. inz. r-nu Aomin (Makao)	0.00	0.00	16.29	0.00
Dominika	0.00	0.00	26.47	0.00
Dominikan Respublikası	40.34	0.00	580.13	0.00
Ekvador	479.71	0.00	58 621.14	0.28
Ekvatorial Qvineya	189.58	0.00	0.00	0.00
Eritreya	0.00	0.00	20.07	0.00
Əfqanıstan	513.73	0.00	34.56	0.00
Əlcəzair	2 538.73	0.01	1 353.70	0.01
Filippinlər	0.27	0.00	4 601.86	0.02
Gürcüstan	675 192.69	2.54	128 837.13	0.61
Haiti	0.00	0.00	0.03	0.00
Həbəşistan	0.00	0.00	534.29	0.00
Hindistan	734 416.44	2.77	223 926.95	1.06
Honduras	0.00	0.00	77.37	0.00
İndoneziya	179 802.61	0.68	75 757.98	0.36
İordaniya	806.37	0.00	5 659.09	0.03
İraq	23 738.51	0.09	644.92	0.00
İran İslam Respublikası	14 008.29	0.05	633 058.13	3.01
İslandiya	0.00	0.00	4 499.58	0.02
İsrail	733 528.17	2.76	31 693.82	0.15
İsveçrə	220 429.67	0.83	243 840.15	1.16
Fələstin	1 743.40	0.01	952.15	0.00
Kamboca	905.00	0.00	9 344.37	0.04
Kamerun	0.00	0.00	0.06	0.00
Kanada	1 294.35	0.00	165 509.06	0.79
Kayman adaları	34.89	0.00	0.00	0.00
Şimali Makedoniya Respublikası	4.95	0.00	1 561.72	0.01

A	1	2	3	4
Keniya	55.05	0.00	3 114.56	0.01
Kolumbiya	2 936.15	0.01	1 820.45	0.01
Koreya Respublikası	500.45	0.00	384 788.11	1.83
Kosta-Rika	0.00	0.00	3 860.51	0.02
Kot-divuar	0.00	0.00	269.36	0.00
Kuba	0.00	0.00	748.19	0.00
Kuk adaları (Yeni Zeland)	0.00	0.00	0.98	0.00
Kurasao	0.00	0.00	6.44	0.00
Küveyt	612.01	0.00	1.23	0.00
Qabon	8.33	0.00	0.00	0.00
Qambiya	3.39	0.00	0.00	0.00
Qana	3.95	0.00	63.84	0.00
Qayana	5.16	0.00	0.00	0.00
Qəmər adaları	0.00	0.00	111.80	0.00
Qətər	3 007.21	0.01	1 913.78	0.01
Qrenlandiya	0.00	0.00	1 132.17	0.01
Quam (ABŞ)	0.00	0.00	6.13	0.00
Qvadelupa (Fransa)	0.00	0.00	0.47	0.00
Qvatemala	0.00	0.00	647.86	0.00
Qvineya	0.00	0.00	0.16	0.00
Laos (LXDR)	0.00	0.00	234.01	0.00
Lesoto	0.00	0.00	0.12	0.00
Lixtenşteyn	0.00	0.00	142.88	0.00
Livan	1 679.36	0.01	923.73	0.00
Liviya	1 800.77	0.01	0.00	0.00
Madaqaskar	0.00	0.00	771.21	0.00
Malavi	0.00	0.00	98.33	0.00
Malayziya	1 862.87	0.01	76 923.07	0.37
Maldiv adaları	18.79	0.00	0.00	0.00
Mali	0.00	0.00	1.68	0.00
Mavriki	0.00	0.00	115.16	0.00
Mavritaniya	0.00	0.00	26.36	0.00
Meksika	79.37	0.00	239 129.59	1.14
Men adası	65.40	0.00	0.00	0.00
Mərakeş	110.94	0.00	8 187.50	0.04
Mərkəzi Afrika Respublikası	36.40	0.00	74.62	0.00

A	1	2	3	4
Misir	5 018.80	0.02	40 625.46	0.19
Monako	0.00	0.00	91.60	0.00
Monqolustan	149.61	0.00	2 145.47	0.01
Monteneqro	30.10	0.00	1 036.33	0.00
Mozambik	3.62	0.00	0.54	0.00
Myanma	820.56	0.00	5 957.92	0.03
Namibiya	27.12	0.00	6.87	0.00
Nauru	0.00	0.00	114.45	0.00
Nepal	0.00	0.00	288.75	0.00
Niger	0.00	0.00	33.94	0.00
Nigeriya	13.14	0.00	59.31	0.00
Nikaraqua	0.00	0.00	142.72	0.00
Niue (Yeni Zeland)	0.00	0.00	3.25	0.00
Norveç	8 125.55	0.03	27 061.26	0.13
Oman	66 189.21	0.25	384.62	0.00
Pakistan	196.75	0.00	21 851.45	0.10
Panama	0.00	0.00	0.04	0.00
Papua-Yeni Qvineya	0.00	0.00	3.11	0.00
Paraqvay	0.00	0.00	229.35	0.00
Peru	43.93	0.00	3 121.15	0.01
Puerto-Riko (ABŞ)	0.00	0.00	500.80	0.00
Reyunyon (Fransa)	0.00	0.00	0.06	0.00
Ruanda	0.00	0.00	55.80	0.00
Salvador	124.71	0.00	145.99	0.00
San-Marino	135.52	0.00	302.36	0.00
San-Tome və Prinsipi	0.00	0.00	0.25	0.00
Seneqal	72.29	0.00	0.15	0.00
Serbiya	181 252.75	0.68	9 056.59	0.04
Seyşel adaları	0.00	0.00	18.24	0.00
Səudiyyə Ərəbistanı	2 803.24	0.01	23 860.25	0.11
Sinqapur	5 160.51	0.02	38 169.96	0.18
Somali	0.00	0.00	960.00	0.00
Sudan	1 207.50	0.00	56.05	0.00
Surinam	0.00	0.00	1.48	0.00
Suriya Ərəb Respublikası	888.90	0.00	691.66	0.00
Svazilend	0.00	0.00	1.83	0.00

A	1	2	3	4
Syerra-Leone	0.00	0.00	9.88	0.00
Şri-Lanka	0.02	0.00	66 448.61	0.32
Tailand	234 246.56	0.88	78 398.81	0.37
Tayvan (Çinin əyaləti)	61.61	0.00	53 615.56	0.25
Trinidad və Tobaqo	15.16	0.00	19.71	0.00
Tunis	279 670.09	1.05	7 453.70	0.04
Türkiyə	3 819 407.93	14.38	2 310 773.97	10.97
Uqanda	0.00	0.00	23.34	0.00
Uruqvay	85 099.83	0.32	218.29	0.00
Venesuela	0.00	0.00	2.65	0.00
Vyetnam	78 783.24	0.30	145 144.84	0.69
Yamayka	0.00	0.00	214.41	0.00
Yaponiya	18 946.19	0.07	409 059.01	1.94
Yeni Zelandə	65.30	0.00	40 687.53	0.19
Yəmən	1 770.01	0.01	35.32	0.00
Zambiya	1 674.73	0.01	0.11	0.00
Zimbabve	0.00	0.00	424.42	0.00
Təyin olunmayıb	2 819.67	0.01	155.42	0.00

Əlavə 5.1

Ticarət dövriyyəsində əsas ölkələr

Ölkələrin adı	Min ABŞ dolları	Ümumi dövriyyəyə nisbətən %-lə
Cəmi	47 612 100.86	100.00
o cümlədən:		
İtaliya	11 390 932.58	23.92
Türkiyə	6 130 181.90	12.88
Rusiya	4 799 819.67	10.08
Çin	3 744 754.10	7.87
Amerika Birləşmiş Ştatları	1 752 955.78	3.68
Almaniya	1 602 691.36	3.37
Avstraliya	1 463 324.03	3.07
Çexiya	1 153 315.37	2.42
Hindistan	958 343.39	2.01
Xorvatiya	878 752.95	1.85
Gürcüstan	804 029.82	1.69
İsrail	765 221.99	1.61
Bolqarıstan	718 652.21	1.51
Yunanıstan	683 925.41	1.44
Böyük Britaniya	680 356.30	1.43
Digər ölkələr	10 084 844.00	21.17

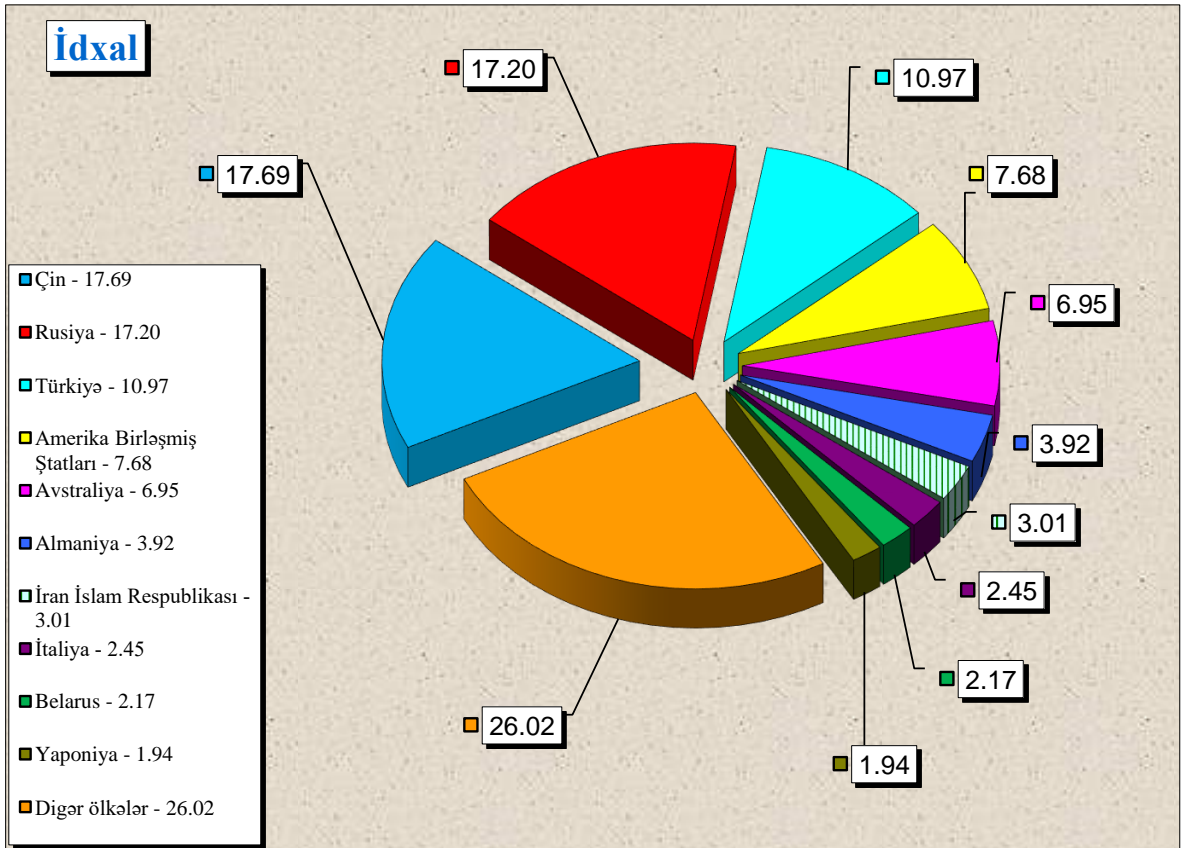
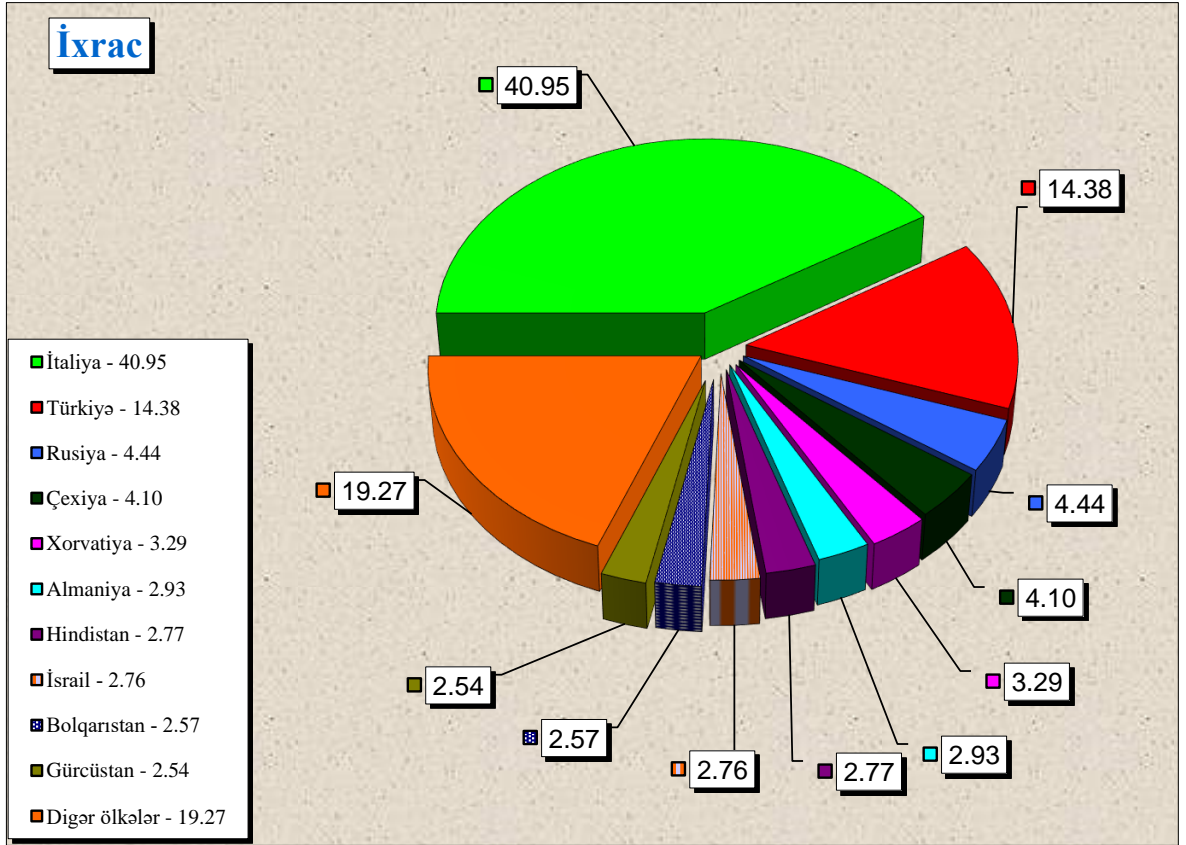
İxracda əsas ölkələr

Ölkələrin adı	Min ABŞ dolları	Ümumi ixracda nisbətən %-lə
Cəmi	26 554 056.80	100.00
o cümlədən:		
İtaliya	10 875 130.22	40.95
Türkiyə	3 819 407.93	14.38
Rusiya	1 178 347.44	4.44
Çexiya	1 088 485.92	4.10
Xorvatiya	873 440.82	3.29
Almaniya	776 979.82	2.93
Hindistan	734 416.44	2.77
İsrail	733 528.17	2.76
Bolqarıstan	683 048.98	2.57
Gürcüstan	675 192.69	2.54
Portuqaliya	631 357.54	2.38
Yunanıstan	626 591.02	2.36
Rumıniya	476 867.83	1.80
Böyük Britaniya	407 744.37	1.54
Tunis	279 670.09	1.05
Digər ölkələr	2 693 847.53	10.14

İdxalda əsas ölkələr

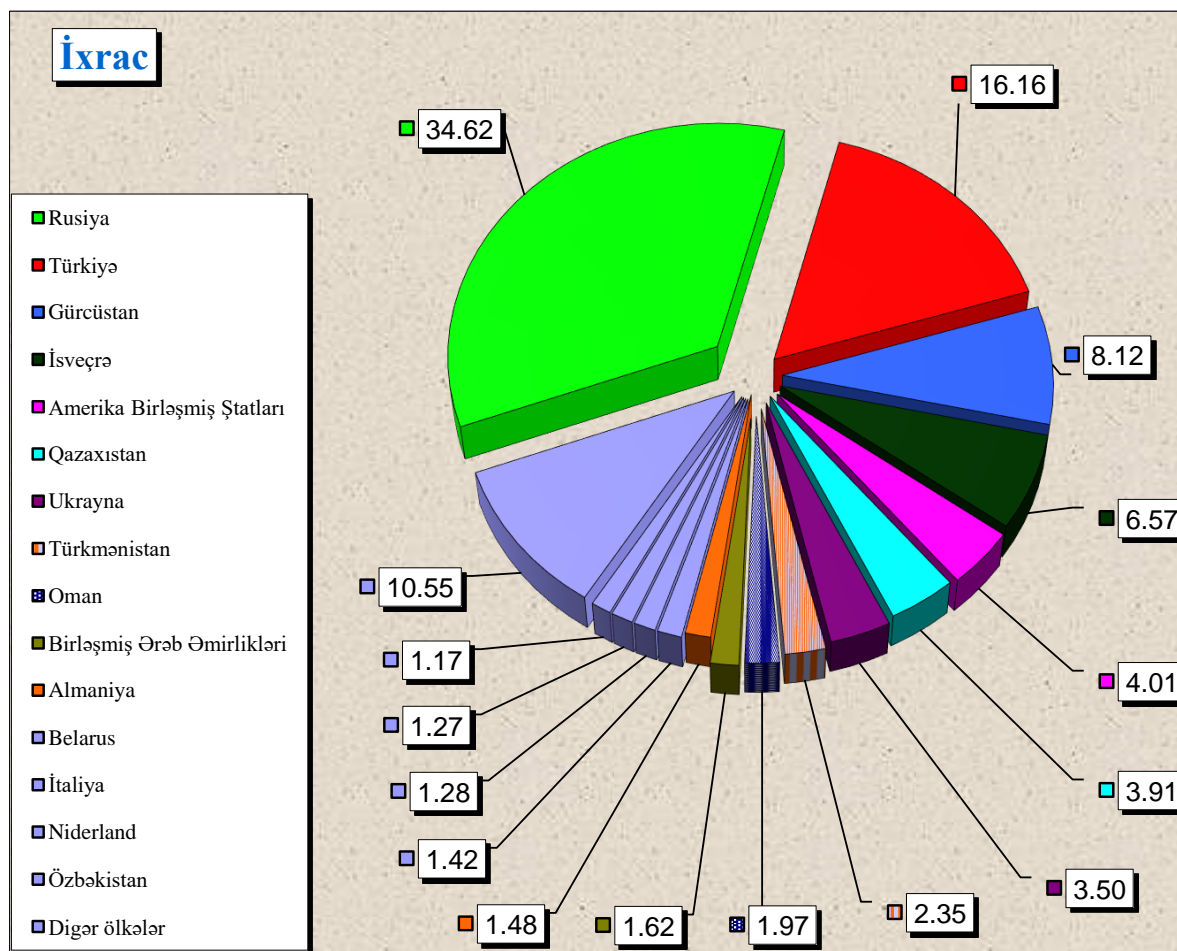
Ölkələrin adı	Min ABŞ dolları	Ümumi idxalda nisbətən %-lə
Cəmi	21 058 044.06	100.00
o cümlədən:		
Çin	3 725 054.07	17.69
Rusiya	3 621 472.23	17.20
Türkiyə	2 310 773.97	10.97
Amerika Birləşmiş Ştatları	1 617 924.91	7.68
Avstraliya	1 463 121.00	6.95
Almaniya	825 711.54	3.92
İran İslam Respublikası	633 058.13	3.01
İtaliya	515 802.37	2.45
Belarus	457 685.18	2.17
Yaponiya	409 059.01	1.94
Koreya Respublikası	384 788.11	1.83
Qazaxıstan	337 326.38	1.60
Türkmənistan	303 471.31	1.44
Ukrayna	282 377.70	1.34
Böyük Britaniya	272 611.94	1.29
Digər ölkələr	3 897 806.19	18.52

Əlavə 5.1-də göstərilmiş ixrac və idxal əməliyyatlarında əsas ölkələrin faizlə xüsusi çəkisi



Qeyri-neft məhsullarının ixrac olunduğu əsas ölkələr

Ölkələrin adı	Min ABŞ dolları	Ümumi ixrac nisbətən %-lə
Cəmi	3 356 507.30	100.00
o cümlədən:		
Rusiya	1 162 108.05	34.62
Türkiyə	542 338.42	16.16
Gürcüstan	272 700.67	8.12
İsveçrə	220 384.34	6.57
Amerika Birləşmiş Ştatları	134 663.20	4.01
Qazaxıstan	131 265.55	3.91
Ukrayna	117 624.64	3.50
Türkmənistan	78 714.09	2.35
Oman	66 189.21	1.97
Birləşmiş Ərəb Əmirlikləri	54 393.95	1.62
Almaniya	49 512.90	1.48
Belarus	47 590.46	1.42
İtaliya	42 896.97	1.28
Niderland	42 671.06	1.27
Özbəkistan	39 324.70	1.17
Digər ölkələr	354 129.08	10.55



**İxrac və idxalda keçirilən yüklərin daşınma vasitələri üzrə
miqdarı (netto çəki ilə) və dəyəri**

N/v kodu	Daşınma vasitələri	İxrac		İdxal		Cəmi	
		Netto çəki (ton)	Statistik dəyər (min ABŞ dolları)	Netto çəki (ton)	Statistik dəyər (min ABŞ dolları)	Netto çəki (ton)	Statistik dəyər (min ABŞ dolları)
10	Dəniz nəqliyyatı vasitələri	95 543.52	97 183.64	2 711 966.01	2 550 419.53	2 807 509.53	2 647 603.17
20	Dəmiryolu nəqliyyatı vasitələri	2 776 993.08	841 040.07	4 947 493.14	2 488 832.11	7 724 486.22	3 329 872.18
30	Avtomobil nəqliyyatı vasitələri	2 323 608.62	2 103 781.91	3 592 360.05	10 404 464.25	5 915 968.67	12 508 246.16
40	Hava nəqliyyatı vasitələri	64 499.92	346 653.60	14 710.95	5 205 323.70	79 210.87	5 551 977.30
50	Poçt göndərişi	6.81	3 147.77	288.21	69 298.47	295.02	72 446.24
70	Stasionar nəqliyyat vasitələri	42 753 222.39	23 007 879.82	385 576.84	93 397.02	43 138 799.23	23 101 276.84
90	Özü hərəkət edən vasitələr	1 441.11	154 369.99	39 400.90	246 308.97	40 842.01	400 678.96
	Yekun:	48 015 315.44	26 554 056.80	11 691 796.11	21 058 044.06	59 707 111.55	47 612 100.86

Qısa metodoloji izahat

“Azərbaycan Respublikası xarici ticarətinin gömrük statistikasına Azərbaycan Respublikasının digər ölkələrlə xarici ticarət əlaqələrinə dair məlumatlar daxil edilmişdir. Verilən göstəricilər ixrac və idxal olunan malların ölkə sərhədindən keçirilən zaman xarici iqtisadi fəaliyyət iştirakçıları tərəfindən tərtib olunan gömrük bəyannamələri əsasında Dövlət Gömrük Komitəsinin Vahid Avtomatlaşdırılmış İdarəetmə Sistemindən (VAİS) alınmışdır.

Xarici ticarət əlaqələrinə dair aşağıdakı göstəricilər daxil edilmişdir:

- xarici iqtisadi fəaliyyət iştirakçıları haqqında məlumat;
- ticarət əməliyyatlarının həcmi haqqında məlumat;
- idxal-ixrac əməliyyatlarının həcmi ölkə qrupları (Müstəqil Dövlətlər Birliyi, Avropa İttifaqı), ölkələr, mal qrupları (Xarici İqtisadi Fəaliyyətin Mal Nomenklaturasının 2 rəqəmli kodları üzrə), əsas mallar, mülkiyyət növləri, sövdələşmə xarakterləri, daşınma vasitələri üzrə bölgüsü;

İdxal-ixrac əməliyyatlarının həcmi ABŞ dolları ilə verilmişdir.

Göstəricilər “Azərbaycan Respublikası Xarici Ticarətinin Gömrük Statistikasının Metodologiyası”na əsasən hazırlanmışdır. Xarici ticarətin gömrük statistikasının aparılması üçün ilkin məlumatlar malların gömrük rəsmiləşdirilməsində təqdim olunan buraxılmış gömrük bəyannamələrində göstərilən məlumatlar sayılır.

Azərbaycan Respublikası xarici ticarətinin gömrük statistikasını ümumi ticarət uçot sistemi əsasında aparılır.

Azərbaycan Respublikasının idxalına aşağıdakı mallar daxil edilir:

- sərbəst dövriyyə üçün buraxılış gömrük proseduru altında yerləşdirilən mallar;
- təkrar idxal gömrük proseduru altında yerləşdirilən mallar;
- daxildə emal xüsusi gömrük proseduru altında yerləşdirilən mallar;
- xaricdə emal xüsusi gömrük prosedurunun müddəti başa çatdıqdan sonra gətirilən mallar;
- ölkə ərazisinə gətirilib gömrük anbarı və sərbəst zona xüsusi gömrük prosedurları altında yerləşdirilən mallar;
- son istifadə xüsusi gömrük proseduru altında yerləşdirilən mallar;
- ölkə ərazisinə gətirilib dövlətin xeyrinə imtina edilən mallar;

Azərbaycan Respublikasının ixracına aşağıdakı mallar daxil edilir:

- ixrac gömrük proseduruna müvafiq olaraq göndərilən mallar;
- təkrar ixrac gömrük proseduruna müvafiq olaraq göndərilən mallar;
- daxildə emal edildikdən sonra göndərilən mallar;
- xaricdə emal xüsusi gömrük proseduruna müvafiq olaraq göndərilən mallar;
- gömrük anbarı və sərbəst zona xüsusi gömrük prosedurları altında yerləşdirilməsi başa çatandan sonra göndərilən mallar;
- son istifadə xüsusi gömrük prosedurunun müddəti bitdikdən sonra göndərilən mallar.

Gömrük statistikasının ümumi ticarət uçot sistemində aşağıdakı mallar nəzərə alınmır:

- ölkə ərazisindən tranzit keçən mallar;
- müvəqqəti gətirilən (aparılan) mallar;
- müvəqqəti saxlanma xüsusi gömrük proseduru altında yerləşdirilən mallar;
- gömrük anbarı, sərbəst zonada yerləşdirilən və ölkənin gömrük ərazisindən aparılmaq üçün nəzərdə tutulan daxili mallar;
- ölkənin ərazisində məhv edilən xarici mallar;
- səfirlik, konsulluq, beynəlxalq təşkilatların yanındakı nümayəndəliklərin və ölkənin xaricdə yerləşən digər rəsmi nümayəndəliklərinin fəaliyyətinin təmin edilməsi üçün ölkənin gömrük ərazisindən aparılan mallar;

- xarici ölkələrin səfirlik, konsulluq və digər rəsmi nümayəndəliklərinin, beynəlxalq təşkilatların nümayəndəliklərinin fəaliyyətinin təmin edilməsi üçün ölkənin gömrük ərazisinə gətirilən mallar;
- xaricdə dislokasiya olunan hərbi hissələr üçün keçirilən mallar;
- xarici dövlətin ərazisindən keçməklə gömrük orqanları arasında daşınan daxili mallar;
- təbii fəlakət və digər fəvqəladə vəziyyətlərin nəticələrini aradan qaldırmaq, qəza-xilasetmə tədbirlərini həyata keçirmək, o cümlədən zərərçəkmişlərə paylamaq və onlara yardım etmək məqsədilə keçirilən və sonradan qaytarılması nəzərdə tutulan mallar.

Malların gömrük sərhədindən keçirilmə xüsusiyyətlərinə uyğun olaraq onların gömrük statistikasında nəzərə alınıb-alınmaması müəyyən edilir.

Aşağıdakı mallar gömrük statistikasına daxil edilir:

- qeyri-monetar qızıl, ödəmə vasitəsi kimi olmayan qiymətli metallar;
- tədavüldə olmayan banknotlar, qiymətli kağızlar və sikkələr;
- barter müqavilələri vasitəsilə sərhəddən keçirilən mallar;
- alqı-satqısı dövlət hesabları vasitəsi ilə həyata keçirilən mülki və hərbi təyinatlı mallar;
- humanitar və texniki yardım;
- hədiyyə və bəxşişlər;
- hərbi təyinatlı mallar;
- konsiqnasiya müqavilələri üzrə keçirilən mallar;
- xarici investisiyalı müəssisələrin nizamnamə fondu kimi gətirdiyi və öz istehsalı olaraq apardığı mallar;
- məlumat və proqram təminatı vasitələri;
- geriye qaytarılan mallar;
- şirkətin və müəssisələrin öz filialları və ya bölmələri arasında apardığı əməliyyatlar nəticəsində sərhəddən keçirilən mallar;
- ölkə limanlarında xarici ölkəyə məxsus gəmilərdən boşaldılan və ya Azərbaycana məxsus gəmilərin açıq dənizdə digər ölkəyə məxsus gəmilərdən əldə etdiyi balıq və digər dəniz məhsulları, dənizin dibindən çıxarılan minerallar;
- bunker yanacağı, ballast, ərzaq ehtiyatı və digər materiallar aşağıdakı hallarda nəzərə alınır:
 - Azərbaycan Respublikasının ərazisində xarici ölkəyə məxsus dəniz və çay gəmiləri, uçan aparatlara satıldıqda;
 - Azərbaycan Respublikasının ərazisində ölkənin dəniz və çay gəmiləri, uçan aparatlarının xarici ölkəyə məxsus dəniz və çay gəmiləri, uçan aparatlarından alındıqda və ya ölkə limanlarında xarici ölkəyə məxsus dəniz və çay gəmiləri, uçan aparatlarından boşaldıqda;
- poçtla və ya kuryer xidməti ilə göndərilən mallar (əgər malın həcmi və ya dəyəri qanunla müəyyən olunmuş həddən çox olarsa);
- işləyən qeyri-rezidentlər də daxil olmaqla, bütün kateqoriyalardan olan şəxslərin qanunla müəyyən edilmiş statistik müşahidə həddi normasından artıq keçirdiyi mallar;
- emal üçün və ya emal edildikdən sonra (hazır məhsul) keçirilən mallar;
- rüsumsuz ticarət mağazalarına göndərilən daxili mallar;
- təbii fəlakət və digər fəvqəladə vəziyyətlərin nəticələrini aradan qaldırmaq, qəza-xilasetmə tədbirlərini həyata keçirmək, o cümlədən zərərçəkmişlərə paylamaq və onlara yardım etmək məqsədilə keçirilən və sonradan qaytarılması nəzərdə tutulmayan mallar.

Aşağıdakı mallar gömrük statistikasına daxil edilmir:

- miqdarı və ya dəyəri statistik müşahidə həddini aşmayan mallar;
- ölkə ərazisindən tranzit keçən və ya ölkə ərazisində yalnız boşaldılıb yüklənən mallar;
- müvəqqəti aparılan və ya gətirilən mallar;

- monetar qızıl, tədavüldə olan milli və xarici valyuta (numizmatika məqsədləri üçün istifadə edilənlərdən başqa), qiymətli kağızlar;
- mülkiyyət hüquqları rezidentdən qeyri-rezidentə sərhədi keçirilmədən verilən qeyri-maliyyə aktivləri;
- kommersiya əməliyyatları predmeti olmayan mallar:
 - fiziki şəxslər tərəfindən şəxsi istifadə üçün keçirilən, miqdarı və dəyəri qanunla müəyyən olunmuş həddən çox olmayan mallar;
 - abunəçilərə göndərilən qəzet və jurnallar, digər dövri nəşrlər;
 - xarici dövlətlərin diplomatik və digər nümayəndəliklərinin (səfirlik, konsulluq, elmi təşkilatlar və ya hərbi bazalar), həmçinin ölkə ərazisində yerləşən beynəlxalq təşkilatların keçirdikləri mallar;
 - konkret müştərinin ehtiyacları üçün hazırlanmış proqram təminatı və ya identifikasiya oluna bilən istənilən tip orijinal əsər yazılmış məlumat daşıyıcıları;
- beynəlxalq daşımaları həyata keçirən nəqliyyat vasitələri;
- beynəlxalq daşımaları həyata keçirən nəqliyyat vasitələrinin normal istismarı üçün nəzərdə tutulan texniki təchizat vasitələri, yanacaq və digər mallar;
- nəqliyyat vasitəsi sərnişinlərinin və heyət üzvlərinin istifadəsi üçün nəzərdə tutulan ərzaq ehtiyatı və digər mallar;
- Azərbaycana məxsus və ya rezidentlər tərəfindən icarəyə götürülmüş gəmilər tərəfindən tutularaq və ya istehsal olunaraq ölkəyə gətirilən dəniz məhsulları;
- ölkənin gömrük sərhədlərindən kənarında yerləşən Azərbaycana məxsus və ya rezidentlər tərəfindən icarəyə götürülən nəqliyyat vasitələri üçün aparılan yanacaq və sürtkü materialları;
- texniki xidmət göstərməsi üçün sərhəddən keçirilən nəqliyyat vasitələri;
- təmir olunmaq üçün sərhəddən keçirilən nəqliyyat vasitələri;
- sərgi eksponatları;
- idman yarışları, tamaşalar və analoji tədbirlər üçün keçirilən mallar;
- girov əşyaları və öhdəliyi təmin edən digər vasitələr;
- mal nümunələri;
- rüsumsuz ticarət mağazalarına gətirilən xarici mallar;
- sərhəddən keçirilən malların daşınması üçün qablaşdırma materialları;
- əvvəllər hər hansı bir gömrük proseduru altında yerləşdirilərək gömrük statistikasına daxil edilən və sonradan ölkədən çıxarılmadan gömrük proseduru dəyişdirilən mallar.

Malların statistik dəyəri idxal və ya ixraca dair bağlanmış müqavilələrin qiymətləri əsasında, Mərkəzi Bankın gömrük bəyannaməsinin buraxıldığı günə müəyyən etdiyi məzənnə üzrə ABŞ dolları ilə müəyyən edilərək vahid qiymət bazisinə gətirilir.

İdxalın dəyərinin qiymətləndirilməsi malın gömrük bəyannaməsində göstərilmiş SİF baza qiymətlərinə gətirilmiş faktura (kontrakt) dəyəri üzrə aparılır. SİF- (dəyər, sığorta, fraxt)-malın satış şərtidir ki, buna görə malın qiymətinə onun dəyəri, malın sığorta edilməsi və nəqli üzrə xərclər daxil edilir.

İxracın dəyərinin qiymətləndirilməsi malların gömrük bəyannaməsində göstərilmiş FOB baza qiymətlərinə gətirilmiş faktura (kontrakt) dəyəri üzrə aparılır. FOB (bortda azad)-malın satılma şərtidir ki, buna görə malın qiymətinə onun dəyəri, malın çatdırılması və gəmi bortuna yüklənməsi üzrə xərclər daxil edilir.