



Azərbaycan Respublikası Dövlət Gömrük Komitəsi

Azərbaycan Respublikası Xarici Ticarətinin Gömrük Statistikası

**Hesabat dövrü:
01.01.2024 – 31.03.2024**

(Məlumatlar hesabat dövründən sonrakı ayın 15-dək olan dövr ərzində hazırlanmışdır)

1) Xarici ticarətin gömrük statistikasının əsas göstəriciləri

	Milyon ABŞ dolları ilə	Min ABŞ dolları ilə	İxrac və idxalın xüsusi çəkisi, faizlə
Xarici ticarət dövriyyəsi	9 695.96	9 695 957.81	100.00
o cümlədən:			
İxrac	5 984.33	5 984 331.57	61.72
İdxal	3 711.63	3 711 626.24	38.28
Xarici ticarət saldosu	2 272.71	2 272 705.33	-

2) Xarici ticarət iştirakçıları haqqında məlumat

Göstəricilər	Miqdarı (ədəd)
Xarici ölkələrin sayı	149
Xarici ticarət iştirakçılarının sayı	23 547
<i>o cümlədən:</i>	
Fiziki şəxslər üzrə	16 598
Hüquqi şəxslər üzrə	6 949
<i>o cümlədən:</i>	
- dövlət sektoru	146
- özəl sektor	6 803

3) **Ticarət əməliyyatlarının həcmi** – **9 695 957.81** min ABŞ dolları

o cümlədən:

3.1. İdxal əməliyyatları üzrə 3 711 626.24 min ABŞ dolları

İdxal olunan malların çeşidlərinin sayı – 6 340 ədəd

	Məbləğ <i>(min ABŞ dolları)</i>	İdxalda xüsusi çəkisi <i>(faiz)</i>	Əlavələr
Sektorlar üzrə			
Dövlət sektoru	444 330.00	11.97	
Özəl sektor	2 826 315.92	76.15	
Fiziki şəxslər	440 980.32	11.88	
Ölkə qrupları üzrə			
MDB ölkələri	1 005 826.95	27.10	Əlavə 5
Aİ ölkələri	566 420.30	15.26	
Digər ölkələr	2 139 378.99	57.64	
İdxal əməliyyatlarının həcmnin:			Əlavə 1
- yüksək həddi	1 304 164.83 (fevral)		
- aşağı həddi	1 142 476.35 (yanvar)		
- orta aylıq artım (+, -)	61 254.36		
Humanitar yük, təmənnasız kömək və texniki yardım	20 280.16	0.55	

3.2. İxrac əməliyyatları üzrə - 5 984 331.57* min ABŞ dolları

İxrac olunan malların çeşidlərinin sayı - 1 889 ədəd

	Məbləğ (min ABŞ dolları)	İxracda xüsusi çəkisi (faiz)	Əlavələr
Sektorlar üzrə			
Dövlət sektoru	2 883 887.68	48.19	
Özəl sektor	3 074 470.25	51.38	
Fiziki şəxslər	25 973.64	0.43	
Ölkə qrupları üzrə			
MDB ölkələri	326 218.70	5.45	Əlavə 5
Aİ ölkələri	3 009 716.75	50.29	
Digər ölkələr	2 648 396.12	44.26	
İxrac əməliyyatlarının həcmnin:			Əlavə 1
- yüksək həddi	2 935 976.11 (fevral)		
- aşağı həddi	1 204 360.50 (mart)		
- orta aylıq artım (+, -)	-319 817.23		
Qeyri-neft sektoru (2709- 2715 mal mövqeləri istisna olmaqla) üzrə ixracın həcmi	673 709.08	11.26	
Humanitar yük, təmənnasız kömək və texniki yardım	2 672.45	0.04	

* - hesabat dövründə gömrük orqanlarında rəsmiləşdirilməsi başa çatdırılmış ixrac olunan xam neft, təbii qaz və elektrik enerjisinə dair məlumatlar nəzərə alınmışdır

3.3. Avtomobillərin idxalı haqqında məlumat

XİF MN üzrə malın kodu	Malın adı	Miqdarı (ədəd)	Statistik dəyəri (min ABŞ dolları)
	Cəmi idxal olunmuşdur <i>o cümlədən:</i>	19 571	361 023.43
8702	Sürücü daxil olmaqla 10 nəfər və ya daha çox adam daşımaq üçün nəzərdə tutulmuş mühərrikli nəqliyyat vasitələri	35	2 253.87
8703	Əsasən adam daşımaq üçün nəzərdə tutulmuş minik avtomobilləri və digər mühərrikli nəqliyyat vasitələri	17 610	315 790.12
	ondan:		
870340 870350 870360 870370	daxili yanma mühərriklə yanaşı elektrik mühərriklə də hərəkətə gətirilən nəqliyyat vasitələri	3 615	117 984.62
870380	yalnız elektrik mühərriklə hərəkətə gətirilən nəqliyyat vasitələri	830	35 308.52
8704	Yük daşımaq üçün mühərrikli nəqliyyat vasitələri	1 821	32 372.13
8705	Xüsusi təyinatlı mühərrikli nəqliyyat vasitələri	105	10 607.31

4) Sövdələşmə xarakterləri üzrə malların keçirilməsi

Sövdələşmə xarakterinin kodu və adı	İxrac		İdxal	
	dəyəri (min ABŞ doll.)	ixraca nisbətən %-lə	dəyəri (min ABŞ doll.)	idxala nisbətən %-lə
01 – Milli valyuta ilə hesablaşma	26 159.69	0.44	618.84	0.02
Sərbəst dönərli valyuta (SDV) ilə hesablaşmalar, o cümlədən:	2 804 968.29	46.87	3 003 337.28	80.92
21 – SDV ilə hesablaşma (dövlət krediti və dövlət kreditinin ödənişindən başqa) üzrə malların keçirilməsi	2 804 968.29	46.87	3 002 678.31	80.90
23 – Dövlət krediti üzrə malların keçirilməsi	0.00	0.00	652.81	0.02
26 – Dövlət kreditinin ödənilməsi hesabına malların keçirilməsi	0.00	0.00	6.16	0.00
Klirinq üzrə hesablaşmalar	0.00	0.00	272.05	0.01
31 - Klirinq valyutası hesablaşmaları ilə malların keçirilməsi (dövlət krediti və dövlət kreditinin ödənilməsindən başqa)	0.00	0.00	76.62	0.00
36 – Dövlət kreditinin ödənişi hesabına malların keçirilməsi	0.00	0.00	195.43	0.01
Qapalı valyuta ilə hesablaşmalar, o cümlədən:	24 626.88	0.41	412 845.47	11.12
41 – Qapalı valyuta ilə hesablaşma (dövlət krediti və dövlət kreditinin ödənişindən başqa)	24 626.88	0.41	412 827.80	11.12
43 – Dövlət krediti üzrə malların keçirilməsi	0.00	0.00	17.67	0.00
Digər kommersiya əməliyyatları üzrə malların keçirilməsi	0.00	0.00	0.00	0.00
51 – Birbaşa mal mübadiləsi qaydası (barter sövdələşmələri) ilə malların keçirilməsi	0.00	0.00	0.00	0.00
Müəssisə və obyektlərin tikintisi haqqında saziş-öhdəlik hesabına malların keçirilməsi	0.00	0.00	0.00	0.00
71 – Klirinq valyutası hesabı ilə kompensasiya öhdəliyi hesabına malların keçirilməsi	0.00	0.00	0.00	0.00
72 – MDB ölkələri öhdəliyi hesabına malların keçirilməsi	0.00	0.00	0.00	0.00
78 – Kompensasiyalı öhdəliklər hesabına SDV ilə hesablaşmalar əsasında malların keçirilməsi	0.00	0.00	0.00	0.00
80 – Digərləri	3 128 576.71	52.28	294 552.60	7.93
Cəmi	5 984 331.57	100.00	3 711 626.24	100.00

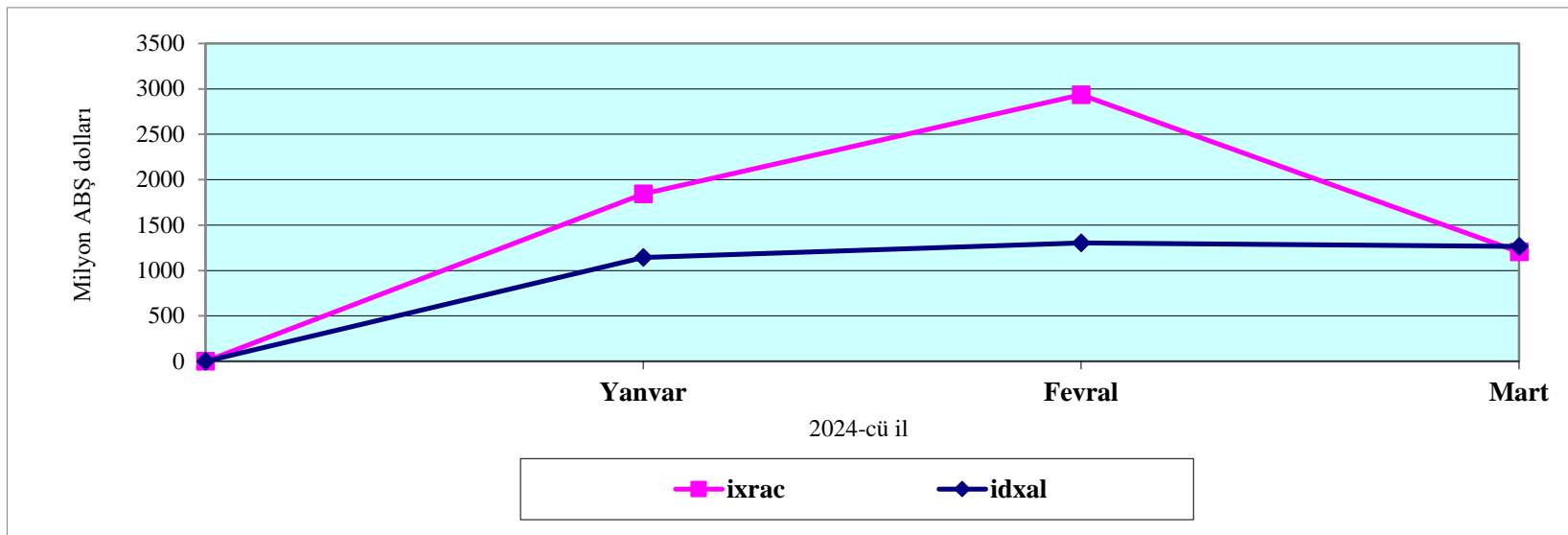
5) Daşınan yüklər haqqında məlumat

İstiqamət və nəqliyyatın növü	Miqdarı (ton)	Xüsusi çəkisi (faiz)
- İxrac <i>o cümlədən:</i>	10 370 238.88	100.00
dəniz nəqliyyatı	11 144.97	0.11
dəmir yolu nəqliyyatı	635 852.29	6.13
avtomobil nəqliyyatı	482 875.08	4.66
hava nəqliyyatı	9 399.01	0.09
poçt göndərişi	1.33	0.00
stasionar nəqliyyat vasitələri	9 230 744.82	89.01
özü hərəkət edən vasitələr	221.37	0.00
- İdxal <i>o cümlədən:</i>	2 454 475.61	100.00
dəniz nəqliyyatı	383 021.26	15.61
dəmir yolu nəqliyyatı	1 053 002.81	42.90
avtomobil nəqliyyatı	841 772.56	34.30
hava nəqliyyatı	2 918.31	0.12
poçt göndərişi	59.71	0.00
stasionar nəqliyyat vasitələri	165 546.12	6.74
özü hərəkət edən vasitələr	8 154.85	0.33
Cəmi	12 824 714.48	

İxrac və idxal əməliyyatlarının dinamikası

(min ABŞ dolları)

	Yanvar	Fevral	Mart	Aprəl	May	İyun	İyul	Avqust	Sentyabr	Oktyabr	Noyabr	Dekabr	Cəmi
İxrac	1 843 994.96	2 935 976.11	1 204 360.50	-	-	-	-	-	-	-	-	-	5 984 331.57
İdxal	1 142 476.35	1 304 164.83	1 264 985.06	-	-	-	-	-	-	-	-	-	3 711 626.24
Saldo	701 518.61	1 631 811.28	-60 624.57	-	-	-	-	-	-	-	-	-	2 272 705.33
Dövriyyə	2 986 471.31	4 240 140.95	2 469 345.56	-	-	-	-	-	-	-	-	-	9 695 957.81
İxracın aylıq artımı	-	1 091 981.15	-1 731 615.62	-	-	-	-	-	-	-	-	-	-
İdxalın aylıq artımı	-	161 688.49	-39 179.77	-	-	-	-	-	-	-	-	-	-



Mal qrupları üzrə ixrac və idxal

(Əvvəlki ilin müvafiq dövrü ilə müqayisə olunmaqla, min ABŞ dolları ilə)

Mal qrupunun kodu	Mal qrupunun adı	İxrac		İdxal	
		2024-cü ilin ilk 3 ayı	Ümumi ixrac nisbətən %-lə	2024-cü ilin ilk 3 ayı	Ümumi idxala nisbətən %-lə
A	B	1	2	3	4
	Cəmi	5 984 331.57	100.00	3 711 626.24	100.00
01	Diri heyvanlar	209.26	0.00	12 906.25	0.35
02	Ət və qida üçün yararlı ət əlavələri	412.56	0.01	25 380.11	0.68
03	Balıqlar və xərçəngkimilər, mollyusklar və digər su onurğasızları	338.09	0.01	9 740.74	0.26
04	Süd məhsulları; quş yumurtası; təbii bal, başqa yerdə adı çəkilməyən və təsnif olunmayan heyvan mənşəli ərzaq məhsulları	14 751.61	0.25	52 265.67	1.41
05	Başqa yerdə adı çəkilməyən və ya təsnif olunmayan heyvan mənşəli məhsullar	1 026.00	0.02	353.15	0.01
06	Canlı ağaclar və digər bitkilər; bitkilərin kökləri, soğanaqları və digər analogi hissələri; kəsilmiş çiçəklər və dekorativ bitkilər	116.83	0.00	20 002.26	0.54
07	Tərəvəz və bəzi yeməli meyvəköklülər və kök yumruları	49 368.55	0.82	30 302.53	0.82
08	Yeməli meyvələr və qoz-fındıq; sitrus meyvələrinin qabıqları və ya qovun qabıqcıqları	83 210.65	1.39	68 972.59	1.86
09	Qəhvə, çay, mate və ya paraqvay çayı və ədviyyatlar	1 571.91	0.03	15 737.44	0.42
10	Dənli bitkilər	132.46	0.00	80 926.23	2.18
11	Unüytmə-yarma sənayesi məhsulları; səməni; nişastalar; inulin; buğda kleykovinası	161.29	0.00	7 167.86	0.19
12	Yağlı toxum və bar; digər toxumlar, bar və taxıl; dərman bitkiləri və texniki məqsədlər üçün bitkilər; saman və yem	5 508.32	0.09	23 130.67	0.62
13	Təmizlənməmiş təbii şellak; kitrlər, qatranlar və digər bitki şirələri və ekstraktları	0.00	0.00	302.17	0.01
14	Toxuma (hörgü) məmulatlarının hazırlanması üçün bitki mənşəli materiallar; başqa yerdə adı çəkilməyən və ya təsnif olunmayan digər bitki mənşəli məhsullar	61.74	0.00	276.90	0.01
15	Heyvan və ya bitki mənşəli piylər və yağlar və onların parçalanması nəticəsində alınan məhsullar; hazır yeyinti piyləri; heyvan və ya bitki mənşəli mumlar	5 635.69	0.09	49 012.37	1.32
16	Ətdən, balıqdan və ya xərçəngkimilərdən, mollyusklardan və ya digər su onurğasızlarından alınan hazır məhsullar	335.28	0.01	11 853.16	0.32
17	Şəkər və şəkərdən hazırlanan qənnadı məmulatları	5 383.95	0.09	57 208.13	1.54

A	B	1	2	3	4
18	Kakao və ondan hazırlanan məhsullar	2 583.94	0.04	38 057.98	1.03
19	Taxıldan, undan, nişastadan və ya süddən alınan hazır məhsullar; un qənnadı məmulatları	2 434.41	0.04	49 430.11	1.33
20	Tərəvəzlərin, meyvələrin, qoz-fındığın və ya bitkilərin digər hissələrinin emal məhsulları	10 738.31	0.18	17 428.38	0.47
21	Müxtəlif ərzaq məhsulları	863.02	0.01	34 058.58	0.92
22	Alkoqollu və alkoqolsuz içkilər və sirkə	12 787.05	0.21	20 014.17	0.54
23	Yeyinti sənayesinin qalıqları və tullantıları; heyvanlar üçün hazır yemlər	1 569.30	0.03	31 916.50	0.86
24	Tütün və tütünün sənaye əvəzediciləri	11 499.03	0.19	26 366.88	0.71
25	Duz; kükürd; torpaq və daş; suvaq materialları, əhəng və sement	15 837.55	0.26	7 878.45	0.21
26	Filizlər, şlaklar və kül	393.80	0.01	515.62	0.01
27	Mineral yanacaq, neft və onların qovulma məhsulları; bitum tərkibli maddələr; mineral mumlar	5 357 007.78	89.52	280 927.85	7.57
28	Qeyri-üzvi kimya məhsulları; qiymətli metalların, nadir torpaq metallarının, radioaktiv elementlərin və ya izotopların qeyri-üzvi və ya üzvi birləşmələri	5 715.37	0.10	23 304.50	0.63
29	Üzvi kimyəvi birləşmələr	22 775.41	0.38	15 531.78	0.42
30	Əczaçılıq məhsulları	1 821.55	0.03	122 518.49	3.30
31	Gübrələr	27 089.20	0.45	17 775.28	0.48
32	Aşılavıcı və boyayıcı ekstraktlar, tanninlər və onların törəmələri; boyaqlar, piqmentlər və digər boyayıcı maddələr; boyalar və laklar; zamaklar və digər mastikalar; tipografiya boyaqları, mürəkkəblər, tuş	1 578.91	0.03	17 671.56	0.48
33	Efir yağları və rezinoidlər; ətriyyat, kosmetik və tualet vasitələri	1 779.93	0.03	56 951.76	1.53
34	Sabun, səthi-aktiv üzvi maddələr, yuyucu vasitələr, sürtkü materialları, süni və hazır mumlar, təmizləmə və cilalama üçün tərkiblər, şamlar və analoji məmulatlar, yapma üçün pasta, plastilin, «diş müalicəsi mumu» və	255.72	0.00	35 956.29	0.97
35	Zülal tərkibli maddələr; modifikasiya olunmuş nişastalar; yapışqanlar; fermentlər	46.84	0.00	4 742.58	0.13
36	Partlayıcı maddələr; pirotexnika məmulatları; kibritlər; pirofor ərintilər; bəzi yanar maddələr	0.08	0.00	3 775.97	0.10
37	Foto və kino malları	0.01	0.00	1 058.98	0.03
38	Digər kimyəvi məhsullar	4 433.91	0.07	57 378.34	1.55
39	Plastmassa və onlardan hazırlanan məmulatlar	95 476.23	1.60	119 790.55	3.23
40	Kauçuk, rezin və onlardan hazırlanan məmulatlar	264.36	0.00	38 433.24	1.04
41	Emal olunmamış gön (təbii xəzdən başqa) və aşılınmış dəri	2 869.57	0.05	86.23	0.00
42	Dəri məmulatları; sərraclıq-yəhər məmulatları və qoşqu ləvazimatları; yol ləvazimatları, qadın çantaları və analoji mallar; heyvanların bağırsaqlarından hazırlanan məmulatlar (barana fibroinindən olan liflər istisna olmaqla)	40.40	0.00	9 638.90	0.26
43	Təbii və süni xəz; ondan hazırlanan məmulatlar	0.00	0.00	35.00	0.00
44	Oduncaq və ondan hazırlanan məmulatlar; ağac kömürü	725.08	0.01	87 827.02	2.37
45	Mantar və ondan hazırlanan məmulatlar	0.00	0.00	162.57	0.00

A	B	1	2	3	4
46	Küləşdən, alfadan və digər materiallardan hörmə üçün hazırlanan məmulatlar; səbət məmulatları və hörülmüş məmulatlar	0.00	0.00	105.57	0.00
47	Oduncaqdan və ya digər lifli sellüloz materiallardan hazırlanan kütlə; regenerasiya edilən kağız və karton (makulatura və tullantılar)	0.00	0.00	119.81	0.00
48	Kağız və karton; kağız kütlədən, kağızdan və ya kartondan hazırlanan məmulatlar	199.17	0.00	57 589.70	1.55
49	Çap kitablar, qəzetlər, reproduksiyalar və poliqrafiya sənayesinin digər məmulatları; əlyazmalar, makinada yazılan mətnlər və planlar	273.02	0.00	2 975.90	0.08
50	İpək	537.72	0.01	17.17	0.00
51	Yun, zərif və ya qaba heyvan tükü; at tükündən iplik və parça	0.00	0.00	207.86	0.01
52	Pambıq	63 792.11	1.07	2 321.83	0.06
53	Digər bitki mənşəli toxuculuq lifləri; kağız iplik və kağız iplikdən parçalar	0.01	0.00	341.58	0.01
54	Kimyəvi saplar, kimyəvi toxuculuq materiallarından olan yastı və analoji saplar	115.02	0.00	11 525.84	0.31
55	Kimyəvi liflər	0.00	0.00	6 131.05	0.17
56	Pambıq (vata), keçə və ya fetr və toxunmamış materiallar; xüsusi iplik; ciyə (viş), kəndir, kanat və trosalar və onlardan məmulatlar	9.62	0.00	15 029.98	0.40
57	Xalçalar və digər toxunma döşəmə örtükləri	5.24	0.00	5 788.35	0.16
58	Xüsusi parçalar; taftinqli (baftalı) toxuculuq materialları; krujevalar; qobelenlər; bəzək materialları; tikmələr	116.91	0.00	3 302.08	0.09
59	Həpdurulmuş, üzüklü, təkrarlanmış toxuculuq materialları; texniki təyinatlı toxuculuq məmulatları	11.35	0.00	2 951.38	0.08
60	Maşınla və əllə toxunma trikotaj parçalar	0.00	0.00	12 861.13	0.35
61	Maşın və ya əl toxunuşlu trikotaj geyim əşyaları və geyim ləvazimatları.	67.91	0.00	47 542.71	1.28
62	Paltar və geyim ləvazimatları, maşınla və ya əllə toxunmuş trikotajdan başqa	383.08	0.01	37 812.55	1.02
63	Digər hazır toxuculuq məmulatları; dəstlər; işlənmiş geyimlər və toxuculuq məmulatları; cır-cındır	5 833.12	0.10	12 587.53	0.34
64	Ayaqqabılar, getrlər və analoji məmulatlar; onların hissələri	88.12	0.00	30 765.14	0.83
65	Baş geyimləri və onların hissələri	5.16	0.00	1 969.11	0.05
66	Çətirlər, gündən qoruyucu çətirlər, çəliklər, çəlik-oturacaqlar, qırmanc, minik atları üçün qamçılar və onların hissələri	0.00	0.00	223.92	0.01
67	Emal edilmiş lələk və pərgü və onlardan hazırlanmış məmulatlar; süni çiçəklər; insan saçından məmulatlar	1.28	0.00	727.09	0.02
68	Daş, gips, sement, asbest, slyuda və analoji materialdan məmulatlar	3 319.78	0.06	16 922.88	0.46
69	Keramika məmulatları	465.26	0.01	25 627.08	0.69
70	Şüşə və ondan hazırlanan məmulatlar	5 023.11	0.08	25 276.30	0.68
71	Təbii və ya yetişdirilmiş mirvari, qiymətli və ya azqiymətli daşlar, qiymətli metallar, üzərinə qiymətli metal çəkilməmiş metallar və onlardan hazırlanan məmulatlar; bijuteriya; sikkələr	19 200.59	0.32	12 890.39	0.35
72	Qara metallar	4 383.85	0.07	129 392.64	3.49

A	B	1	2	3	4
73	Qara metallardan məmulatlar	7 441.48	0.12	158 662.22	4.27
74	Mis və ondan hazırlanan məmulatlar	7 398.89	0.12	8 220.59	0.22
75	Nikel və ondan hazırlanan məmulatlar	1.29	0.00	1 021.69	0.03
76	Alüminium və ondan hazırlanan məmulatlar	48 089.97	0.80	32 460.78	0.87
78	Qurğuşun və ondan hazırlanan məmulatlar	3 750.21	0.06	196.23	0.01
79	Sink və ondan hazırlanan məmulatlar	279.72	0.00	418.67	0.01
80	Qalay və ondan hazırlanan məmulatlar	0.00	0.00	16.67	0.00
81	Digər qiymətsiz metallar; metal keramikası; onlardan hazırlanan məmulatlar	0.09	0.00	441.43	0.01
82	Qiymətsiz metallardan alətlər, qurğular, bıçaq məmulatları, qaşıqlar və çəngəllər; onların qiymətsiz metallardan olan hissələri	185.09	0.00	15 343.23	0.41
83	Qiymətsiz metallardan hazırlanan digər məmulatlar	785.34	0.01	19 352.17	0.52
84	Nüvə reaktorları, qazanlar, avadanlıq və mexaniki qurğular; onların hissələri	13 643.87	0.23	468 767.66	12.63
85	Elektrik maşınları və avadanlıqları, onların hissələri; səsyazma və səsləndirmə aparaturası, televiziya təsvirlərinin və səslərinin yazılması və canlandırılması üçün aparatura, onların hissələri və ləvazimatları	8 963.18	0.15	345 182.23	9.30
86	Dəmiryol lokomotivləri və ya mühərrikli tramvay vaqonları, dəmiryol nəqliyyat vasitələri və onların hissələri; dəmiryol və ya tramvay xətləri üçün yol avadanlıqları və qurğuları, onların hissələri; mexaniki (elektromexaniki daxil olmaqla) siqnal avadanlıqlarının bütün növləri	309.39	0.01	30 466.40	0.82
87	Yerüstü nəqliyyat vasitələri, dəmiryolu və tramvay nəqliyyat vasitələrindən başqa, və onların hissələri və ləvazimatları	35 077.04	0.59	431 794.20	11.63
89	Gəmilər, qayıqlar və üzən konstruksiyalar	9.81	0.00	558.90	0.02
90	Optik, fotoqrafik, kinematoqrafiya, ölçü, nəzarət, ən dəqiq, tibbi və ya cərrahiyyə alətləri və aparatları; onların hissələri və ləvazimatları	3 094.55	0.05	61 478.97	1.66
91	Bütün növ saatlar və onların hissələri	185.88	0.00	6 048.93	0.16
92	Musiqi alətləri; onların hissələri və ləvazimatları	2.28	0.00	511.76	0.01
94	Mebel; yataq ləvazimatları, döşəklər, döşək əsasları, divan yastıqları və analoji doldurulma mebel ləvazimatları; başqa yerdə adı çəkilməyən və ya təsnif olunmayan lampalar və işıqlandırıcı avadanlıqlar; üzərində ad və ya ünvan yazılmış işıq tablo və lövhələri və analoji məmulatlar; yığma tikinti konstruksiyaları	1 479.76	0.02	48 060.83	1.29
95	Oyuncaqlar, oyunlar və idman inventarı; onların hissələri və ləvazimatları	14.65	0.00	9 860.85	0.27
96	Müxtəlif hazır məmulatlar	376.90	0.01	18 028.35	0.49
97	İncəsənət əsərləri, kolleksiya əşyaları və antikvariat	27.27	0.00	51.51	0.00

İxracda əsas mallar *

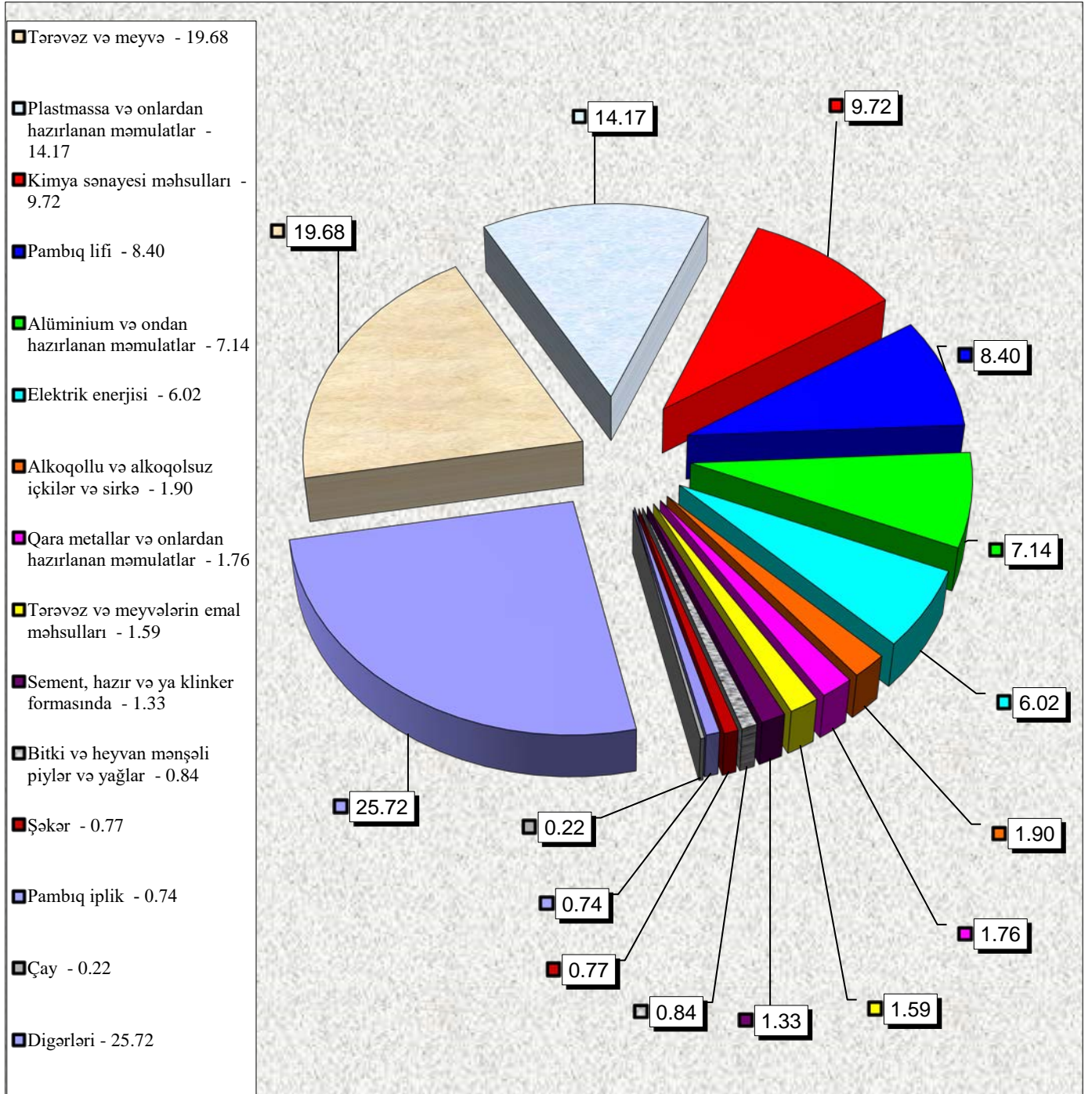
(min ABŞ dolları)

№	XİF MN üzrə malın kodu	Malın adı	2024-cü ilin ilk 3 ayı		2024-cü ilin ilk 3 ayının ixracına nisbətən, %-lə	2024-cü ilin ilk 3 ayının qeyri-neft sektoru üzrə ixracına nisbətən, %-lə
			Miqdar	Statistik dəyər		
		İxrac - cəmi	-	5 984 331.57	100.00	-
I.	2709-2715	Neft-qaz sektoruna daxil olan mallar üzrə	-	5 310 622.49	88.74	-
	270900	Bitumlu süxurlardan alınmış xam neft və xam neft məhsulları, ton	5 600 505.94	3 490 147.94	58.32	-
	2710	Xam məhsullardan başqa, bitumlu süxurlardan alınmış neft və neft məhsulları; tərkibində neft və ya neft məhsullarının miqdarı 70 kütlə % və ya daha çox olan məhsullar, ton	105 241.69	62 829.46	1.05	-
	271121	Təbii qaz, qaz halında, min kub metr	4 932 908.72	1 752 107.96	29.28	-
	27131	Neft koksu, ton	67 624.62	5 468.37	0.09	-
	271320	Neft bitumu, ton	114.51	21.18	0.00	-
		Digərləri	-	47.58	0.00	-
II.		Neft-qaz sektoruna daxil olmayan mallar üzrə	-	673 709.08	11.26	100.00
	07-08	Tərəvəz və meyvə, ton	111 441.65	132 579.21	2.22	19.68
		ondan:				
	0701	Kartof, ton	1 467.66	458.53	0.01	0.07
	0702	Tomat, ton	32 148.80	45 041.39	0.75	6.69
	0802 2	Məşə fındığı, ton	5 322.40	32 248.37	0.54	4.79
	0808 10	Alma, ton	24 857.61	16 517.47	0.28	2.45
	0810 70	Xurma, ton	35 262.89	27 704.60	0.46	4.11
	0810907501	Nar, ton	3 379.89	3 053.44	0.05	0.45
	0902	Çay, ton	156.37	1 457.17	0.02	0.22
	15	Bitki və heyvan mənşəli piylər və yağlar, ton	3 423.22	5 635.69	0.09	0.84
	1701	Şəkər, ton	6 926.10	5 184.53	0.09	0.77

№	XİF MN üzrə malın kodu	Malın adı	2024-cü ilin ilk 3 ayı		2024-cü ilin ilk 3 ayının ixracına nisbətən, %-lə	2024-cü ilin ilk 3 ayının qeyri-neft sektoru üzrə ixracına nisbətən, %-lə
			Miqdar	Statistik dəyər		
20		Tərəvəz və meyvələrin emal məhsulları, ton	6 888.98	10 738.31	0.18	1.59
22		Alkoqollu və alkoqolsuz içkilər və sirkə, min ABŞ dolları		12 787.05	0.21	1.90
2523		Sement, hazır və ya klinker formasında, ton	151 622.67	8 960.02	0.15	1.33
2716		Elektrik enerjisi, min kVt/saat	718 122.16	40 567.93	0.68	6.02
28-38		Kimya sənayesi məhsulları, ton	273 807.16	65 496.92	1.09	9.72
		ondan:				
2905 11		metanol (metil spirti), ton	117 481.35	22 755.11	0.38	3.38
3102		azot gübrəsi, ton	141 889.65	26 939.44	0.45	4.00
39		Plastmassa və onlardan hazırlanan məmulatlar, ton	109 179.51	95 476.23	1.60	14.17
		ondan:				
3901		polietilen, ilkin formalarda, ton	26 885.39	28 169.99	0.47	4.18
390210		polipropilen, ilkin formalarda, ton	14 283.13	15 179.62	0.25	2.25
390230		propilenin sopolimerləri, ilkin formalarda, ton	22 589.88	24 798.62	0.41	3.68
5201-5203		Pambıq lifi, ton	37 635.78	56 610.77	0.95	8.40
5204-5207		Pambıq iplik, ton	1 969.38	5 002.41	0.08	0.74
72-73		Qara metallar və onlardan hazırlanan məmulatlar, ton	10 427.11	11 825.33	0.20	1.76
76		Alüminium və ondan hazırlanan məmulatlar, ton	18 207.32	48 089.97	0.80	7.14
		Digərləri	-	173 297.56	2.90	25.72

*- hesabat dövründə gömrük orqanlarında rəsmiləşdirilməsi başa çatdırılmış ixrac olunan xam neft, təbii qaz və elektrik enerjisinə dair məlumatlar nəzərə alınmışdır

Əlavə 3-də göstərilmiş qeyri-neft məhsullarının ixracında əsas malların faizlə xüsusi çəkisi



Əlavə 3.1

Azərbaycan mənşəli qeyri-neft məhsullarının ixracı haqqında məlumat

(xarici iqtisadi fəaliyyətin mal nomenklaturasının mal qrupları üzrə)

Malın kodu	Mal qrupunun adı	Netto (ton)	Statistik dəyər (min ABŞ dolları)
CƏMİ		985 920.89	608 971.40
01	Diri heyvanlar	318.65	209.26
02	Ət və qida üçün yararlı ət əlavələri	301.24	412.56
03	Balıqlar və xərçəngkimilər, mollyusklar və digər su onurğasızları	251.90	338.09
04	Süd məhsulları; quş yumurtası; təbii bal, başqa yerdə adı çəkilməyən və təsnif olunmayan heyvan mənşəli ərzaq məhsulları	5 552.64	14 751.61
05	Başqa yerdə adı çəkilməyən və ya təsnif olunmayan heyvan mənşəli məhsullar	1 678.59	1 026.00
06	Canlı ağaclar və digər bitkilər; bitkilərin kökləri, soğanaqları və digər analogi hissələri; kəsilmiş çiçəklər və dekorativ bitkilər	25.78	116.83
07	Tərəvəz və bəzi yeməli meyvəköklülər və kök yumruları	40 153.70	49 368.55
08	Yeməli meyvələr və qoz-fındıq; sitrus meyvələrinin qabıqları və ya qovun qabıqcıqları	71 287.66	83 203.10
09	Qəhvə, çay, mate və ya paraqvay çayı və ədviyyatlar	191.72	1 518.69
10	Dənli bitkilər	1.87	2.78
11	Unüyütmə-yarma sənayesi məhsulları; səməni; nişastalar; inulin; buğda kleykovinası	417.78	161.29
12	Yağlı toxum və bar; digər toxumlar, bar və taxıl; dərman bitkiləri və texniki məqsədlər üçün bitkilər; saman və yem	18 203.97	3 618.32
14	Toxuma (hörgü) məmulatlarının hazırlanması üçün bitki mənşəli materiallar; başqa yerdə adı çəkilməyən və ya təsnif olunmayan digər bitki mənşəli məhsullar	429.59	61.60
15	Heyvan və ya bitki mənşəli piylər və yağlar və onların parçalanması nəticəsində alınan məhsullar; hazır yeyinti piyləri; heyvan və ya bitki mənşəli mumlar	3 417.59	5 606.52
16	Ətdən, balıqdan və ya xərçəngkimilərdən, mollyuskardan və ya digər su onurğasızlarından alınan hazır məhsullar	25.05	335.28
17	Şəkər və şəkərdən hazırlanan qənnadı məmulatları	6 409.23	4 934.46
18	Kakao və ondan hazırlanan məhsullar	935.70	2 583.94
19	Taxıldan, undan, nişastadan və ya süddən alınan hazır məhsullar; un qənnadı məmulatları	2 342.45	2 431.41
20	Tərəvəzlərin, meyvələrin, qoz-fındığın və ya bitkilərin digər hissələrinin emal məhsulları	6 888.98	10 738.31
21	Müxtəlif ərzaq məhsulları	918.02	863.02
22	Alkoqollu və alkoqolsuz içkilər və sirkə	14 358.06	12 759.95
23	Yeyinti sənayesinin qalıqları və tullantıları; heyvanlar üçün hazır yemlər	8 198.67	1 569.30
24	Tütün və tütünün sənaye əvəzediciləri	2 980.40	11 480.95
25	Duz; kükürd; torpaq və daş; suvaq materialları, əhəng və sement	267 381.84	15 821.49
26	Filizlər, şlaklar və kül	497.33	389.52
27	Mineral yanacaq, neft və onların qovulma məhsulları; bitum tərkibli maddələr; mineral mumlar	29 503.91	46 321.19
28	Qeyri-üzvi kimya məhsulları; qiymətli metalların, nadir torpaq metallarının, radioaktiv elementlərin və ya izotopların qeyri-üzvi və ya üzvi birləşmələri	258.84	2 582.30

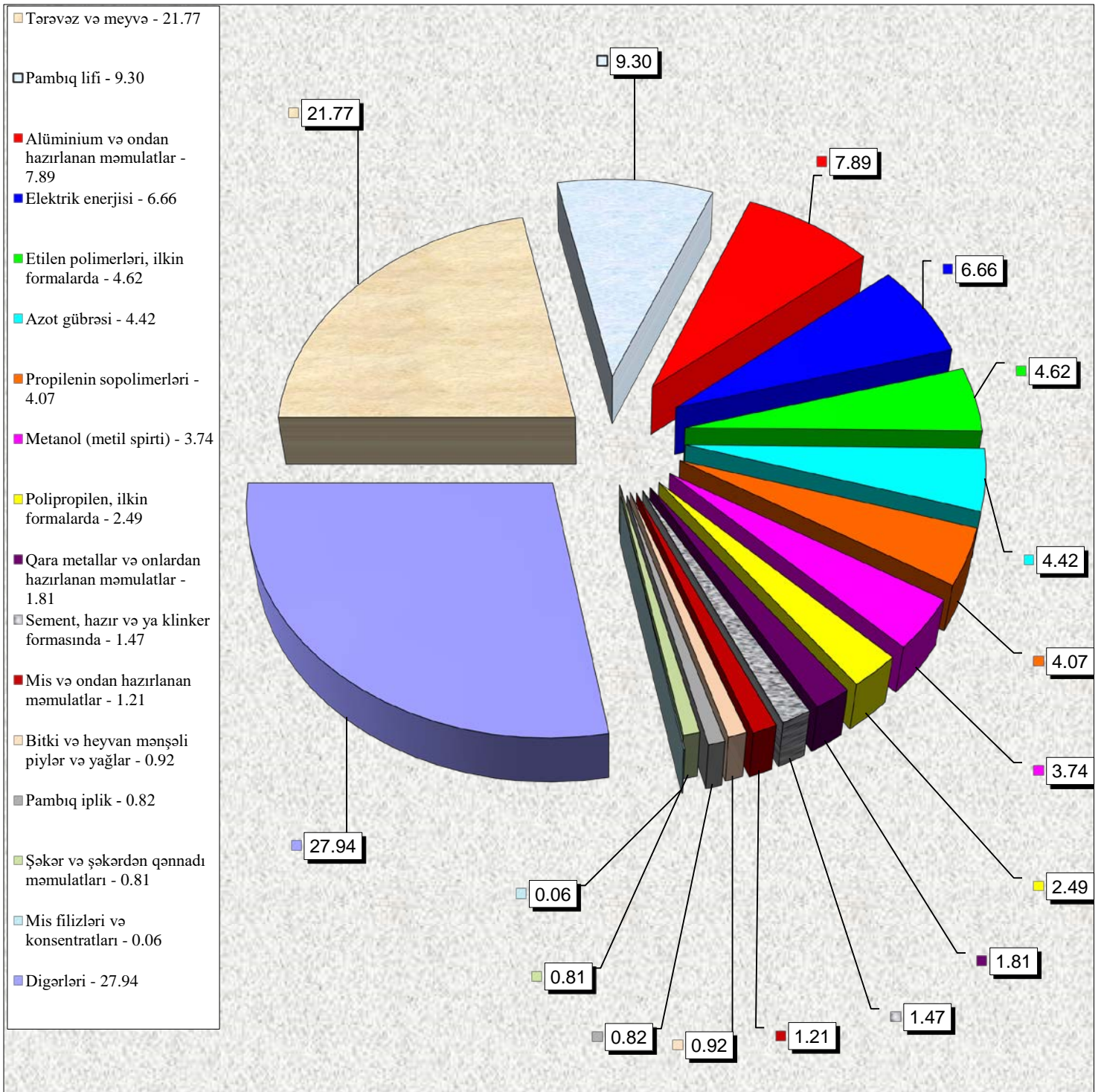
Malın kodu	Mal qrupunun adı	Netto (ton)	Statistik dəyər (min ABŞ dolları)
29	Üzvi kimyəvi birləşmələr	117 481.35	22 755.11
30	Əczaçılıq məhsulları	0.01	59.04
31	Gübrələr	143 137.65	27 089.20
32	Aşılmalı və boyayıcı ekstraktlar, tanninlər və onların törəmələri; boyaqlar, piqmentlər və digər boyayıcı maddələr; boyalar və laklar; zamazkalar və digər mastikalar; tipografiya boyaqları, mürəkkəblər, tuş	9 093.37	1 564.02
33	Efir yağları və rezinoidlər; ətriyyat, kosmetik və tualet vasitələri	5.69	1 230.71
34	Sabun, səthi-aktiv üzvi maddələr, yuyucu vasitələr, sürtkü materialları, süni və hazır mumlar, təmizləmə və cilalama üçün tərkiblər, şamlar və analoji məmulatlar, yapma üçün pasta, plastilin, «diş müalicəsi mumu» və diş müalicəsi üçün gips əsaslı tərkiblər	173.11	207.22
35	Zülal tərkibli maddələr; modifikasiya olunmuş nişastalar; yapışqanlar; fermentlər	62.47	46.69
38	Digər kimyəvi məhsullar	2 837.42	4 384.40
39	Plastmassa və onlardan hazırlanan məmulatlar	109 129.13	94 943.79
40	Kauçuk, rezin və onlardan hazırlanan məmulatlar	2.31	19.48
41	Emal olunmamış gön (təbii xəzdən başqa) və aşılınmış dəri	922.56	2 869.57
42	Dəri məmulatları; sərraclıq-yəhər məmulatları və qoşqu ləvazimatları; yol ləvazimatları, qadın çantaları və analoji mallar; heyvanların bağırsaqlarından hazırlanan məmulatlar (barama fibroinindən olan liflər istisna olmaqla)	0.57	30.62
44	Oduncaq və ondan hazırlanan məmulatlar; ağac kömürü	186.57	489.42
48	Kağız və karton; kağız kütlədən, kağızdan və ya kartondan hazırlanan məmulatlar	89.95	119.32
49	Çap kitablar, qəzetlər, reproduksiyalar və poliqrafiya sənayesinin digər məmulatları; əlyazmalar, makinada yazılan mətnlər və planlar	1.22	136.15
50	İpək	38.23	537.72
52	Pambıq	40 015.41	63 792.11
54	Kimyəvi saplar, kimyəvi toxuculuq materiallarından olan yastı və analoji saplar	57.34	115.02
56	Pambıq (vata), keçə və ya fetr və toxunmamış materiallar; xüsusi iplik; ciyə (viş), kəndir, kanat və trosar və onlardan məmulatlar	2.42	4.90
57	Xalçalar və digər toxunma döşəmə örtükləri	0.23	4.68
58	Xüsusi parçalar; taftinqli (baftalı) toxuculuq materialları; krujevalar; qobelenlər; bəzək materialları; tikmələr	29.88	116.74
61	Maşın və ya əl toxunuşlu trikotaj geyim əşyaları və geyim ləvazimatları.	4.33	30.50
62	Paltar və geyim ləvazimatları, maşınla və ya əllə toxunmuş trikotajdan başqa	15.13	323.69
63	Digər hazır toxuculuq məmulatları; dəstlər; işlənmiş geyimlər və toxuculuq məmulatları; cır-cındır	2 191.46	5 815.94
64	Ayaqqabılar, getrlər və analoji məmulatlar; onların hissələri	10.99	77.85
65	Baş geyimləri və onların hissələri	0.04	1.30
68	Daş, gips, sement, asbest, slyuda və analoji materialdan məmulatlar	23 140.00	3 196.91
69	Keramika məmulatları	2 003.86	460.24
70	Şüşə və ondan hazırlanan məmulatlar	18 033.13	4 989.25
71	Təbii və ya yetişdirilmiş mirvari, qiymətli və ya azqiymətli daşlar, qiymətli metallar, üzərinə qiymətli metal çəkilmiş metallar və onlardan hazırlanan məmulatlar; bijuteriya; sikkələr	0.88	19 117.02
72	Qara metallar	5 868.55	4 364.23
73	Qara metallardan məmulatlar	4 053.31	6 653.11

Malın kodu	Mal qrupunun adı	Netto (ton)	Statistik dəyər (min ABŞ dolları)
74	Mis və ondan hazırlanan məmulatlar	1 083.88	7 398.37
76	Alüminium və ondan hazırlanan məmulatlar	18 206.14	48 054.16
78	Qurğuşun və ondan hazırlanan məmulatlar	1 832.46	3 750.21
79	Sink və ondan hazırlanan məmulatlar	144.00	279.72
82	Qiymətsiz metallardan alətlər, qurğular, bıçaq məmulatları, qaşıqlar və çəngəllər; onların qiymətsiz metallardan olan hissələri	0.03	0.04
83	Qiymətsiz metallardan hazırlanan digər məmulatlar	43.42	101.29
84	Nüvə reaktorları, qazanlar, avadanlıq və mexaniki qurğular; onların hissələri	420.66	2 182.86
85	Elektrik maşınları və avadanlıqları, onların hissələri; səsyazma və səsləndirmə aparatı, televiziya təsvirlərinin və səslərinin yazılması və canlandırılması üçün aparatı, onların hissələri və ləvazimatları	1 214.21	6 189.07
86	Dəmiryol lokomotivləri və ya mühərrikli tramvay vaqonları, dəmiryol nəqliyyat vasitələri və onların hissələri; dəmiryol və ya tramvay xətləri üçün yol avadanlıqları və qurğuları, onların hissələri; mexaniki (elektromexaniki daxil olmaqla) siqnal avadanlıqlarının bütün növləri	6.30	48.83
87	Yerüstü nəqliyyat vasitələri, dəmiryolu və tramvay nəqliyyat vasitələrindən başqa, və onların hissələri və ləvazimatları	8.81	15.26
90	Optik, fotoqrafik, kinematoqrafiya, ölçü, nəzarət, ən dəqiq, tibbi və ya cərrahiyyə alətləri və aparatları; onların hissələri və ləvazimatları	25.29	188.47
91	Bütün növ saatlar və onların hissələri	0.17	47.97
92	Musiqi alətləri; onların hissələri və ləvazimatları	0.00	0.04
94	Mebel; yataq ləvazimatları, döşəklər, döşək əsasları, divan yastıqları və analoji doldurulma mebel ləvazimatları; başqa yerdə adı çəkilməyən və ya təsnif olunmayan lampalar və işıqlandırıcı avadanlıqlar; üzərində ad və ya ünvan yazılmış işıq tablo və lövhələri və analoji məmulatlar; vığma tikinti konstruksiyaları	1 132.18	1 394.97
95	Oyuncaqlar, oyunlar və idman inventarı; onların hissələri və ləvazimatları	1.10	10.43
96	Müxtəlif hazır məmulatlar	124.39	326.26
97	İncəsənət əsərləri, kolleksiya əşyaları və antikvariat	0.83	26.68

Azərbaycan mənşəli əsas qeyri-neft məhsullarının ixracı

XİF MN üzrə malın kodu	Malın adı	Miqdar	Statistik dəyər (min ABŞ dolları)	Xüsusi çəki (faiz)
	CƏMİ		608 971.40	100.00
07-08	Tərəvəz və meyvə, ton	111 441.37	132 571.65	21.77
15	Bitki və heyvan mənşəli piylər və yağlar, ton	3 417.59	5 606.52	0.92
17	Şəkər və şəkərdən qənnadı məmulatları, ton	6 409.23	4 934.46	0.81
2523	Sement, hazır və ya klinker formasında, ton	151 622.67	8 960.02	1.47
2603	Mis filizləri və konsentratları, ton	186.96	338.86	0.06
2716	Elektrik enerjisi, 1000 kVt/saat	718 122.16	40 567.93	6.66
290511	Metanol (metil spirti), ton	117 481.35	22 755.11	3.74
3102	Azot gübrəsi, ton	141 889.65	26 939.44	4.42
3901	Etilen polimerləri, ilkin formalarda, ton	26 873.99	28 152.15	4.62
390210	Polipropilen, ilkin formalarda, ton	14 283.13	15 179.62	2.49
390230	Propilenin sopolimerləri, ilkin formalarda, ton	22 589.88	24 798.62	4.07
5201-5203	Pambıq lifi, ton	37 635.78	56 610.77	9.30
5204-5207	Pambıq iplik, ton	1 969.38	5 002.41	0.82
72-73	Qara metallar və onlardan hazırlanan məmulatlar, ton	9 921.86	11 017.35	1.81
74	Mis və ondan hazırlanan məmulatlar, ton	1 083.88	7 398.37	1.21
76	Alüminium və ondan hazırlanan məmulatlar, ton	18 206.14	48 054.16	7.89
	Digərləri	-	170 083.95	27.93

Əlavə 3.2-də göstərilmiş Azərbaycan mənşəli qeyri-neft məhsullarının ixracında əsas malların faizlə xüsusi çəkisi



Əlavə 3.3

Xam neftin ixrac olunduğu ölkələr *

(min ABŞ dolları)

XİF MN üzrə malın kodu	Malın adı	Ölkələr	Miqdar (ton)	Statistik dəyər
2709 00	Bitumlu süxurlardan alınmış xam neft və xam neft məhsulları	Cəmi	5 600 505.94	3 490 147.94
		İtaliya	1 930 858.25	1 233 891.32
		İsrail	1 021 917.30	621 083.92
		Hindistan	712 883.74	454 380.81
		Almaniya	351 370.07	233 027.35
		Tailand	327 013.52	203 153.46
		Tunis	192 559.55	119 524.87
		Portuqaliya	170 137.97	104 135.42
		Çexiya	170 345.68	98 132.27
		Rumıniya	165 537.88	92 295.63
		Türkiyə	114 020.80	61 790.42
		Polşa	90 150.50	57 363.56
		Fransa	89 712.83	57 085.07
		İndoneziya	86 721.65	52 551.84
		Xorvatiya	79 271.50	50 441.15
		İspaniya	76 534.64	39 881.49
		Böyük Britaniya	20 576.85	10 975.28
		Özbəkistan	893.20	434.09

* - hesabat dövründə gömrük orqanlarında rəsmiləşdirilməsi başa çatdırılmış ixrac olunan xam neftə dair məlumatlar nəzərə alınmışdır

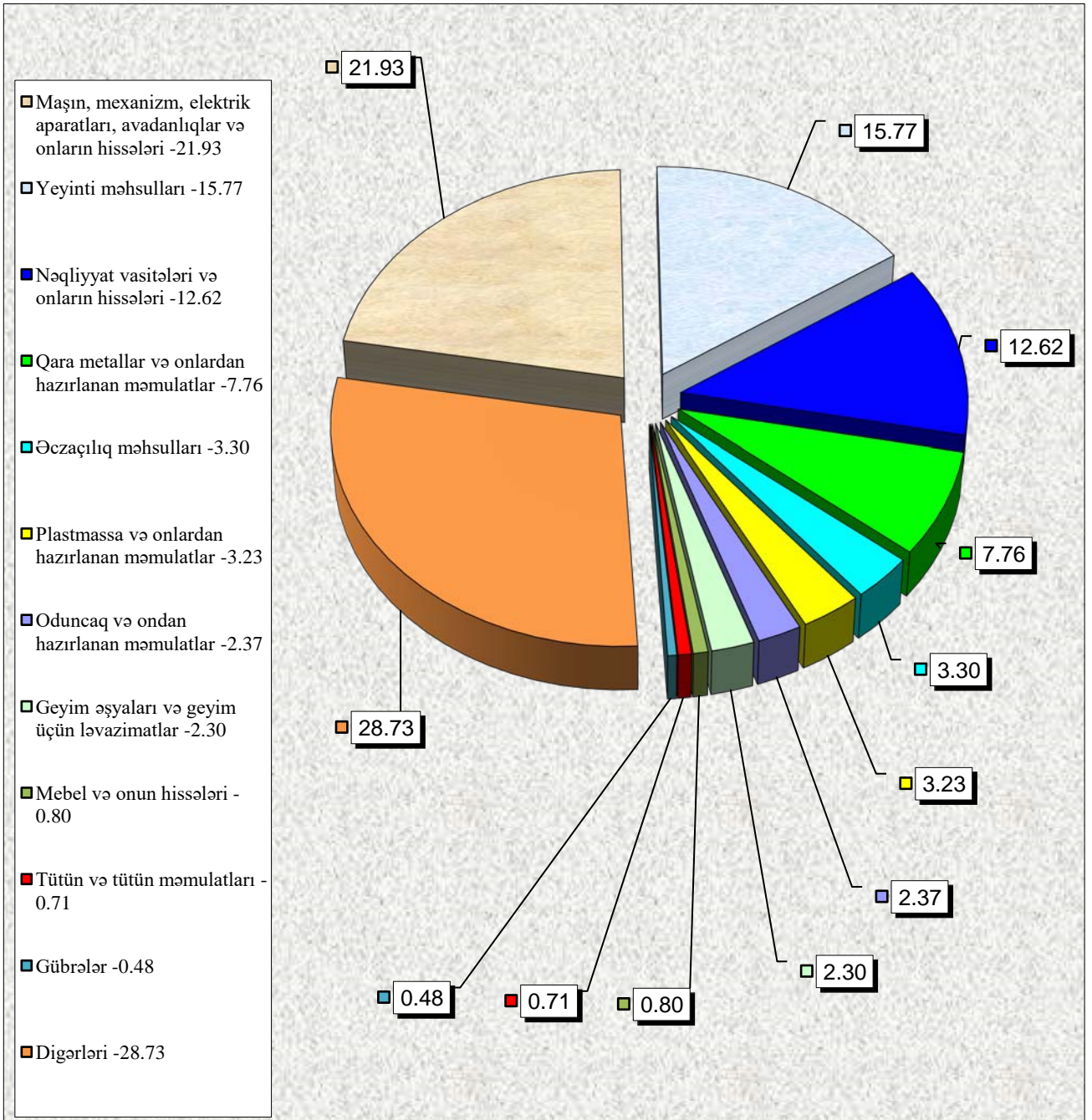
Əlavə 4

İdxalda əsas mallar

(min ABŞ dolları)

XİF MN üzrə malın kodu	Malın adı	2024-cü ilin ilk 3 ayı		2024-cü ilin ilk 3 ayının idxalına nisbətən, %-lə
		Miqdar	Statistik dəyər	
	İdxal - cəmi	-	3 711 626.24	100.00
02-04, 07-11, 1201-1208, 15-22	Yeyinti məhsulları, min ABŞ dolları	-	585 138.72	15.77
	ondan:			
02	Ət, ton	11 630.88	25 380.11	0.68
0401-0402	Süd və qaymaq, ton	3 070.26	4 716.43	0.13
0405	Kərə yağı və süddən hazırlanmış digər yağlar, ton	5 417.50	28 206.69	0.76
07-08	Tərəvəz və meyvə, ton	141 808.25	99 275.12	2.67
0902	Çay, ton	2 366.61	11 710.80	0.32
1001	Buğda, ton	211 966.87	48 074.16	1.30
1005	Qarğıdalı, ton	30 323.39	10 572.40	0.28
1006	Düyü, ton	18 962.04	20 045.03	0.54
15	Bitki və heyvan mənşəli piylər və yağlar, ton	42 337.70	49 012.37	1.32
24	Tütün və tütün məmulatları, min ABŞ dolları	-	26 366.88	0.71
30	Əczaçılıq məhsulları, ton	6 763.65	122 518.49	3.30
31	Gübrələr, ton	47 246.19	17 775.28	0.48
39	Plastmassa və onlardan hazırlanan məmulatlar, ton	68 284.75	119 790.55	3.23
44	Oduncaq və ondan hazırlanan məmulatlar, min ABŞ dolları	-	87 827.02	2.37
61-62	Geyim əşyaları və geyim üçün lövazimatlar, min ABŞ dolları	-	85 355.26	2.30
72-73	Qara metallar və onlardan hazırlanan məmulatlar, ton	253 670.55	288 054.86	7.76
84-85	Maşın, mexanizm, elektrik aparatları, avadanlıqlar və onların hissələri, min ABŞ dolları	-	813 949.89	21.93
86-89	Nəqliyyat vasitələri və onların hissələri, min ABŞ dolları	-	468 517.65	12.62
9401-9403	Mebel və onun hissələri, min ABŞ dolları	-	29 511.59	0.80
	Digərləri	-	1 066 820.05	28.73

Əlavə 4-də göstərilmiş idxal əməliyyatlarında əsas malların xüsusi çəkisi, faizlə



Ölkələr üzrə ixrac və idxal

(Əvvəlki ilin müvafiq dövrü ilə müqayisə olunmaqla, min ABŞ dolları ilə)

(idxalın həcmi - malın mənşə ölkəsi üzrə, ixracın həcmi - malın təyinat ölkəsi üzrə)

Ölkələrin adı	İxrac		İdxal	
	min ABŞ dolları ilə	ümumi ixraca nisbətən, %-lə	min ABŞ dolları ilə	ümumi idxala nisbətən, %-lə
A	1	2	3	4
Cəmi	5 984 331.57	100.00	3 711 626.24	100.00
o cümlədən:				
MDB ölkələri üzrə cəmi	326 218.70	5.45	1 005 826.95	27.10
Belarus	9 569.13	0.16	94 916.82	2.56
Qazaxıstan	11 946.75	0.20	58 883.73	1.59
Qırğızıstan	20 816.02	0.35	2 566.12	0.07
Moldova	742.37	0.01	962.78	0.03
Özbəkistan	5 890.22	0.10	29 924.82	0.81
Rusiya	228 961.86	3.83	661 771.09	17.83
Tacikistan	1 156.68	0.02	292.38	0.01
Türkmənistan	16 993.80	0.28	79 933.19	2.15
Ukrayna	30 141.88	0.50	76 576.03	2.06
Avropa İttifaqı ölkələri üzrə cəmi	3 009 716.75	50.29	566 420.30	15.26
Almaniya	239 368.01	4.00	181 670.21	4.89
Avstriya	417.14	0.01	14 255.67	0.38
Belçika	6 778.54	0.11	12 019.66	0.32
Bolqarıstan	145 955.70	2.44	7 060.73	0.19
Çexiya	99 038.02	1.65	12 625.25	0.34
Danimarka	103.02	0.00	3 753.19	0.10
Estoniya	2 465.69	0.04	1 596.40	0.04
Finlandiya	65.52	0.00	4 866.87	0.13
Fransa	59 321.80	0.99	50 583.06	1.36

A	1	2	3	4
Xorvatiya	50 441.15	0.84	1 145.66	0.03
İrlandiya	6.00	0.00	5 885.45	0.16
İspaniya	47 721.37	0.80	25 457.79	0.69
İsveç	335.41	0.01	8 654.02	0.23
İtaliya	1 988 935.62	33.24	106 070.45	2.86
Kipr	489.46	0.01	1 690.16	0.05
Latviya	2 067.45	0.03	4 359.85	0.12
Litva	1 998.16	0.03	8 212.51	0.22
Lüksemburq	4 536.80	0.08	924.08	0.02
Macarıstan	826.40	0.01	12 210.08	0.33
Malta	6 378.30	0.11	44.18	0.00
Niderland	3 786.40	0.06	24 851.14	0.67
Polşa	61 088.28	1.02	34 173.94	0.92
Portuqaliya	104 135.42	1.74	3 746.14	0.10
Rumıniya	100 268.17	1.68	14 460.84	0.39
Slovakiya	37.03	0.00	9 257.73	0.25
Sloveniya	3 693.32	0.06	4 601.66	0.12
Yunanıstan	79 458.59	1.33	12 243.58	0.33
Dıgər ölkələr üzrə cəmi	2 648 396.12	44.26	2 139 378.99	57.64
Albaniya	479.82	0.01	272.20	0.01
Amerika Birləşmiş Ştatları	12 362.49	0.21	152 357.42	4.10
Amerika Samoası	0.00	0.00	7.34	0.00
Anqola	16.38	0.00	948.08	0.03
Argentina	0.00	0.00	15 065.81	0.41
Aruba	6.51	0.00	0.00	0.00
Avstraliya	46.41	0.00	1 392.35	0.04
Baham adaları	0.00	0.00	0.06	0.00
Banqladeş	3 154.47	0.05	6 409.49	0.17
Barbados	0.00	0.00	7.19	0.00
Bəhreyn	112.51	0.00	0.27	0.00
Birləşmiş Ərəb Əmirlikləri	13 980.07	0.23	8 797.84	0.24
Tanzaniya	0.00	0.00	261.28	0.01
Bosniya və Herseqovina	0.00	0.00	594.86	0.02
Böyük Britaniya	12 611.38	0.21	62 677.60	1.69

A	1	2	3	4
Braziliya	246.45	0.00	28 996.10	0.78
Cənubi Afrika Respublikası	152.47	0.00	12 968.54	0.35
Cənubi Sudan	0.00	0.00	0.01	0.00
Çili	0.00	0.00	1 805.33	0.05
Çin	5 057.46	0.08	743 728.37	20.04
Çinin xüs. inz. r-nu Honkonq	1 809.83	0.03	293.85	0.01
Çinin xüs. inz. r-nu Aomin (Makao)	0.00	0.00	6.60	0.00
Dominika	0.00	0.00	5.67	0.00
Dominikan Respublikası	0.00	0.00	147.61	0.00
Ekvador	0.00	0.00	16 619.73	0.45
Ekvatorial Qvineya	189.58	0.00	0.00	0.00
Eritreya	0.00	0.00	6.44	0.00
Əfqanıstan	63.48	0.00	12.22	0.00
Əlcəzair	0.00	0.00	936.65	0.03
Filippinlər	0.00	0.00	1 002.28	0.03
Gürcüstan	160 853.83	2.69	18 082.35	0.49
Həbəşistan	0.00	0.00	149.92	0.00
Hindistan	455 696.10	7.61	49 245.75	1.33
Honduras	0.00	0.00	8.85	0.00
İndoneziya	52 760.20	0.88	17 196.78	0.46
İordaniya	195.20	0.00	1 965.77	0.05
İraq	5 810.40	0.10	57.96	0.00
İran İslam Respublikası	3 277.93	0.05	131 605.69	3.55
İslandiya	0.00	0.00	742.37	0.02
İsrail	626 031.06	10.46	6 147.69	0.17
İsveçrə	20 376.39	0.34	12 996.71	0.35
Fələstin	279.99	0.00	129.73	0.00
Kamboca	0.00	0.00	1 521.96	0.04
Kanada	322.39	0.01	2 607.04	0.07
Şimali Makedoniya Respublikası	4.95	0.00	616.30	0.02
Keniya	0.00	0.00	607.22	0.02
Kolumbiya	223.91	0.00	682.08	0.02
Koreya (KXDR)	0.00	0.00	8.62	0.00
Koreya Respublikası	104.52	0.00	89 147.65	2.40

A	1	2	3	4
Kosta-Rika	0.00	0.00	1 104.51	0.03
Kot-divuar	0.00	0.00	104.14	0.00
Kuba	0.00	0.00	175.88	0.00
Kuk adaları (Yeni Zelanda)	0.00	0.00	0.18	0.00
Kurasao	0.00	0.00	2.49	0.00
Küveyt	463.20	0.01	0.00	0.00
Qana	0.00	0.00	1.18	0.00
Qətər	711.76	0.01	1 074.16	0.03
Qrenlandiya	0.00	0.00	203.28	0.01
Qvatemala	0.00	0.00	61.87	0.00
Laos (LXDR)	0.00	0.00	45.23	0.00
Lixtenşteyn	0.00	0.00	67.54	0.00
Livan	618.75	0.01	200.62	0.01
Liviya	375.05	0.01	0.00	0.00
Madaqaskar	0.00	0.00	218.71	0.01
Malayziya	1 037.78	0.02	9 431.15	0.25
Mavriki	0.00	0.00	19.12	0.00
Mavritaniya	0.00	0.00	8.43	0.00
Meksika	65.25	0.00	15 507.64	0.42
Mərakeş	32.00	0.00	1 721.37	0.05
Misir	1 388.06	0.02	13 493.76	0.36
Monako	0.00	0.00	50.29	0.00
Monqolustan	65.94	0.00	521.39	0.01
Monteneqro	0.00	0.00	121.75	0.00
Mozambik	3.62	0.00	0.04	0.00
Myanma	188.13	0.00	1 264.84	0.03
Namibiya	0.00	0.00	2.68	0.00
Nepal	0.00	0.00	0.43	0.00
Niger	0.00	0.00	0.02	0.00
Nigeriya	0.63	0.00	27.73	0.00
Nikaraqua	0.00	0.00	11.22	0.00
Niue (Yeni Zelanda)	0.00	0.00	0.38	0.00
Norveç	682.95	0.01	3 744.90	0.10
Oman	274.32	0.00	53.13	0.00

A	1	2	3	4
Pakistan	123.44	0.00	3 640.30	0.10
Paraqvay	0.00	0.00	29.96	0.00
Peru	0.00	0.00	507.92	0.01
Puerto-Riko (ABŞ)	0.00	0.00	293.37	0.01
Reyunyon (Fransa)	0.00	0.00	0.02	0.00
Ruanda	0.00	0.00	13.86	0.00
Salvador	0.00	0.00	2.22	0.00
San-Marino	15.20	0.00	39.50	0.00
San-Tome və Prinsipi	0.00	0.00	0.25	0.00
Seneqal	72.29	0.00	0.00	0.00
Serbiya	4 663.82	0.08	3 206.88	0.09
Səudiyyə Ərəbistanı	985.85	0.02	6 103.56	0.16
Sinqapur	1 589.64	0.03	10 838.59	0.29
Surinam	0.00	0.00	0.13	0.00
Suriya Ərəb Respublikası	67.25	0.00	202.89	0.01
Syerra-Leone	0.00	0.00	5.53	0.00
Şri-Lanka	0.00	0.00	8 656.35	0.23
Tailand	203 157.88	3.39	15 984.74	0.43
Tayvan (Çinin əyaləti)	18.49	0.00	5 367.05	0.14
Tunis	119 524.87	2.00	3 317.12	0.09
Türkiyə	930 463.21	15.55	538 715.21	14.51
Uqanda	0.00	0.00	14.79	0.00
Venesuela	0.00	0.00	0.14	0.00
Vyetnam	217.55	0.00	35 759.11	0.96
Yamayka	0.00	0.00	4.93	0.00
Yaponiya	4 182.41	0.07	57 756.95	1.56
Yeni Zelandiya	51.98	0.00	10 653.73	0.29
Yəmən	597.99	0.01	35.32	0.00
Zambiya	0.00	0.00	0.11	0.00
Zimbabve	0.00	0.00	0.73	0.00
Təyin olunmayıb	530.65	0.01	146.00	0.00

Əlavə 5.1

Ticarət dövriyyəsində əsas ölkələr

Ölkələrin adı	Min ABŞ dolları	Ümumi dövriyyəyə nisbətən %-lə
Cəmi	9 695 957.81	100.00
o cümlədən:		
İtaliya	2 095 006.07	21.61
Türkiyə	1 469 178.42	15.15
Rusiya	890 732.95	9.19
Çin	748 785.83	7.72
İsrail	632 178.75	6.52
Hindistan	504 941.85	5.21
Almaniya	421 038.22	4.34
Tailand	219 142.63	2.26
Gürcüstan	178 936.18	1.85
Amerika Birləşmiş Ştatları	164 719.91	1.70
Bolqarıstan	153 016.43	1.58
İran İslam Respublikası	134 883.62	1.39
Tunis	122 841.99	1.27
Rumniya	114 729.01	1.18
Çexiya	111 663.26	1.15
Digər ölkələr	1 734 162.69	17.89

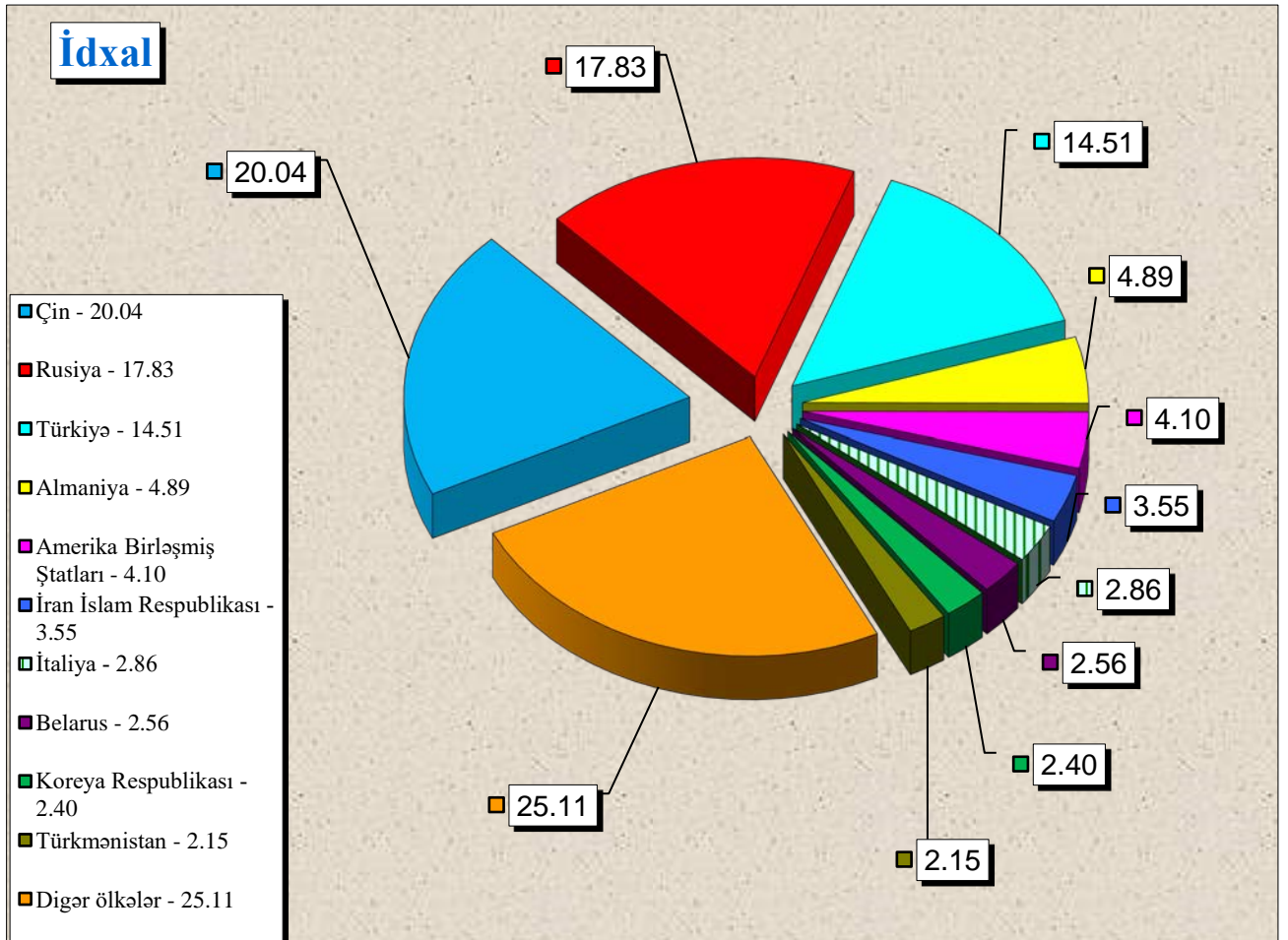
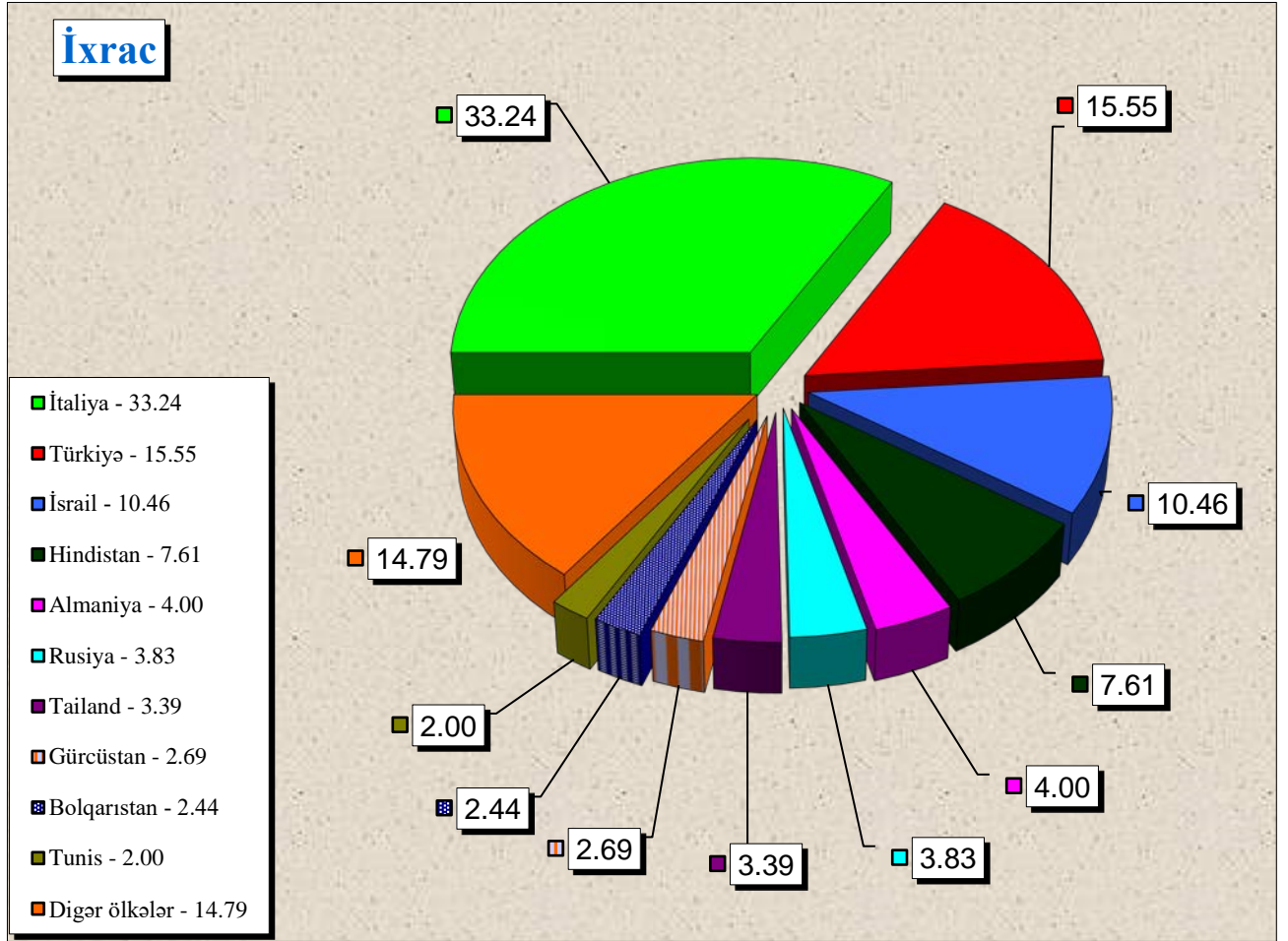
İxracda əsas ölkələr

Ölkələrin adı	Min ABŞ dolları	Ümumi ixrac nisbətən %-lə
Cəmi	5 984 331.57	100.00
o cümlədən:		
İtaliya	1 988 935.62	33.24
Türkiyə	930 463.21	15.55
İsrail	626 031.06	10.46
Hindistan	455 696.10	7.61
Almaniya	239 368.01	4.00
Rusiya	228 961.86	3.83
Tailand	203 157.88	3.39
Gürcüstan	160 853.83	2.69
Bolqarıstan	145 955.70	2.44
Tunis	119 524.87	2.00
Portuqaliya	104 135.42	1.74
Rumniya	100 268.17	1.68
Çexiya	99 038.02	1.65
Yunanıstan	79 458.59	1.33
Polşa	61 088.28	1.02
Digər ölkələr	441 394.95	7.38

İdxalda əsas ölkələr

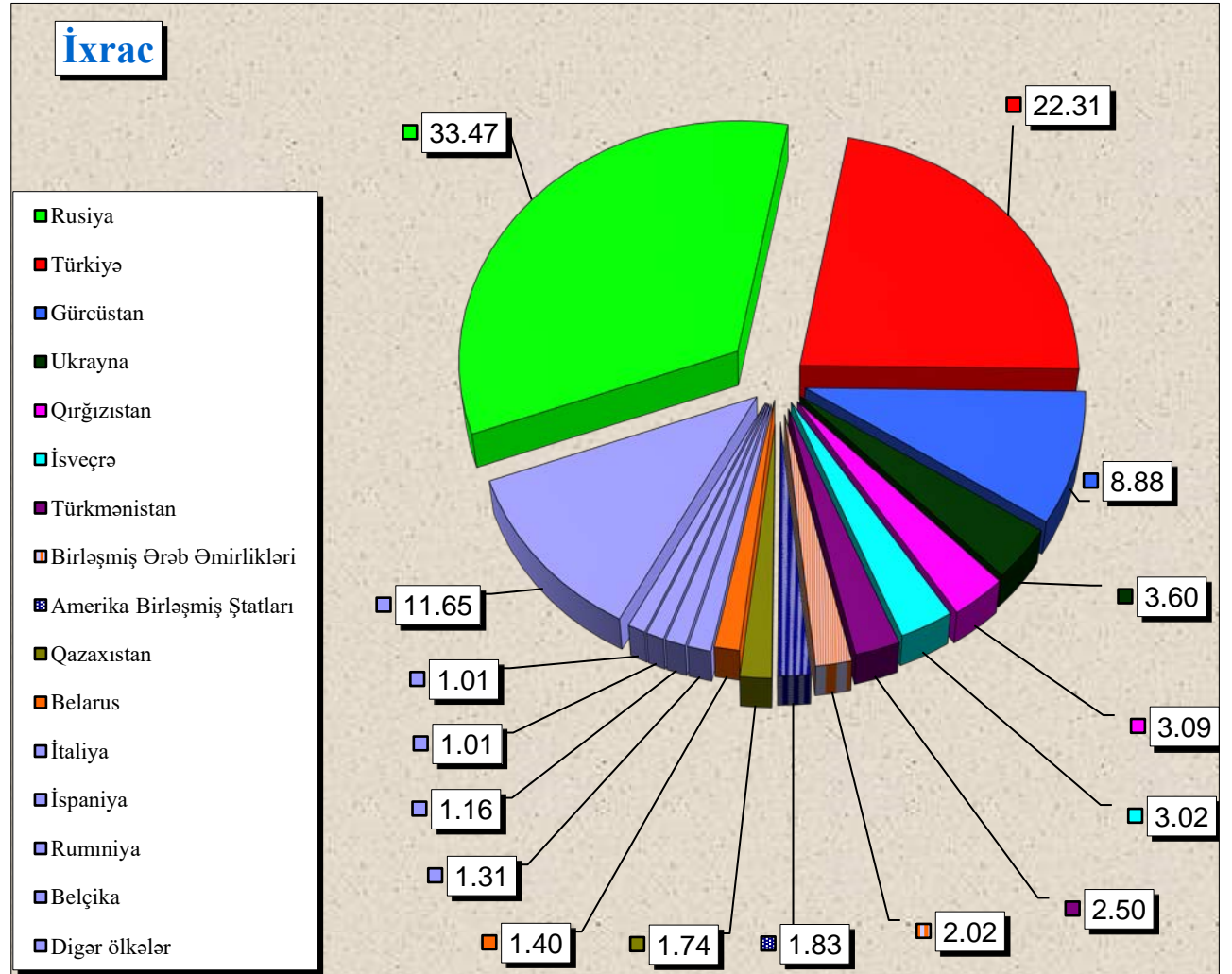
Ölkələrin adı	Min ABŞ dolları	Ümumi idxala nisbətən %-lə
Cəmi	3 711 626.24	100.00
o cümlədən:		
Çin	743 728.37	20.04
Rusiya	661 771.09	17.83
Türkiyə	538 715.21	14.51
Almaniya	181 670.21	4.89
Amerika Birləşmiş Ştatları	152 357.42	4.10
İran İslam Respublikası	131 605.69	3.55
İtaliya	106 070.45	2.86
Belarus	94 916.82	2.56
Koreya Respublikası	89 147.65	2.40
Türkmənistan	79 933.19	2.15
Ukrayna	76 576.03	2.06
Böyük Britaniya	62 677.60	1.69
Qazaxıstan	58 883.73	1.59
Yaponiya	57 756.95	1.56
Fransa	50 583.06	1.36
Digər ölkələr	625 232.77	16.85

Əlavə 5.1-də göstərilmiş ixrac və idxal əməliyyatlarında əsas ölkələrin faizlə xüsusi çəkisi



Qeyri-neft məhsullarının ixrac olunduğu əsas ölkələr

Ölkələrin adı	Min ABŞ dolları	Ümumi ixrac nisbətən %-lə
Cəmi	673 709.08	100.00
o cümlədən:		
Rusiya	225 518.52	33.47
Türkiyə	150 291.60	22.31
Gürcüstan	59 856.91	8.88
Ukrayna	24 225.37	3.60
Qırğızıstan	20 815.03	3.09
İsveçrə	20 358.60	3.02
Türkmənistan	16 861.51	2.50
Birləşmiş Ərəb Əmirlikləri	13 575.42	2.02
Amerika Birləşmiş Ştatları	12 305.23	1.83
Qazaxıstan	11 731.02	1.74
Belarus	9 428.24	1.40
İtaliya	8 804.28	1.31
İspaniya	7 839.88	1.16
Rumıniya	6 817.90	1.01
Belçika	6 778.54	1.01
Digər ölkələr	78 501.03	11.65



**İxrac və idxalda keçirilən yüklərin daşınma vasitələri üzrə
miqdarı (netto çəki ilə) və dəyəri**

N/v kodu	Daşınma vasitələri	İxrac		İdxal		Cəmi	
		Netto çəki (ton)	Statistik dəyər (min ABŞ dolları)	Netto çəki (ton)	Statistik dəyər (min ABŞ dolları)	Netto çəki (ton)	Statistik dəyər (min ABŞ dolları)
10	Dəniz nəqliyyatı vasitələri	11 144.97	31 864.21	383 021.26	323 512.76	394 166.22	355 376.97
20	Dəmiryolu nəqliyyatı vasitələri	635 852.29	193 967.84	1 053 002.81	524 879.50	1 688 855.10	718 847.34
30	Avtomobil nəqliyyatı vasitələri	482 875.08	424 035.25	841 772.56	2 339 780.89	1 324 647.64	2 763 816.14
40	Hava nəqliyyatı vasitələri	9 399.01	43 953.33	2 918.31	417 277.38	12 317.32	461 230.71
50	Poçt göndərişi	1.33	591.11	59.71	14 429.60	61.04	15 020.72
70	Stasionar nəqliyyat vasitələri	9 230 744.82	5 288 142.99	165 546.12	38 595.81	9 396 290.94	5 326 738.80
90	Özü hərəkət edən vasitələr	221.37	1 776.82	8 154.85	53 150.31	8 376.21	54 927.13
	Yekun:	10 370 238.88	5 984 331.57	2 454 475.61	3 711 626.24	12 824 714.48	9 695 957.81

Qısa metodoloji izahat

“Azərbaycan Respublikası xarici ticarətinin gömrük statistikasına Azərbaycan Respublikasının digər ölkələrlə xarici ticarət əlaqələrinə dair məlumatlar daxil edilmişdir. Verilən göstəricilər ixrac və idxal olunan malların ölkə sərhədindən keçirilən zaman xarici iqtisadi fəaliyyət iştirakçıları tərəfindən tərtib olunan gömrük bəyannamələri əsasında Dövlət Gömrük Komitəsinin Vahid Avtomatlaşdırılmış İdarəetmə Sistemindən (VAİS) alınmışdır.

Xarici ticarət əlaqələrinə dair aşağıdakı göstəricilər daxil edilmişdir:

- xarici iqtisadi fəaliyyət iştirakçıları haqqında məlumat;
- ticarət əməliyyatlarının həcmi haqqında məlumat;
- idxal-ixrac əməliyyatlarının həcmi ölkə qrupları (Müstəqil Dövlətlər Birliyi, Avropa İttifaqı), ölkələr, mal qrupları (Xarici İqtisadi Fəaliyyətin Mal Nomenklaturasının 2 rəqəmli kodları üzrə), əsas mallar, mülkiyyət növləri, sövdələşmə xarakterləri, daşınma vasitələri üzrə bölgüsü;

İdxal-ixrac əməliyyatlarının həcmi ABŞ dolları ilə verilmişdir.

Göstəricilər “Azərbaycan Respublikası Xarici Ticarətinin Gömrük Statistikasının Metodologiyası”na əsasən hazırlanmışdır. Xarici ticarətin gömrük statistikasının aparılması üçün ilkin məlumatlar malların gömrük rəsmiləşdirilməsində təqdim olunan buraxılmış gömrük bəyannamələrində göstərilən məlumatlar sayılır.

Azərbaycan Respublikası xarici ticarətinin gömrük statistikasını ümumi ticarət uçot sistemi əsasında aparılır.

Azərbaycan Respublikasının idxalına aşağıdakı mallar daxil edilir:

- sərbəst dövriyyə üçün buraxılış gömrük proseduru altında yerləşdirilən mallar;
- təkrar idxal gömrük proseduru altında yerləşdirilən mallar;
- daxildə emal xüsusi gömrük proseduru altında yerləşdirilən mallar;
- xaricdə emal xüsusi gömrük prosedurunun müddəti başa çatdıqdan sonra gətirilən mallar;
- ölkə ərazisinə gətirilib gömrük anbarı və sərbəst zona xüsusi gömrük prosedurları altında yerləşdirilən mallar;
- son istifadə xüsusi gömrük proseduru altında yerləşdirilən mallar;
- ölkə ərazisinə gətirilib dövlətin xeyrinə imtina edilən mallar;

Azərbaycan Respublikasının ixracına aşağıdakı mallar daxil edilir:

- ixrac gömrük proseduruna müvafiq olaraq göndərilən mallar;
- təkrar ixrac gömrük proseduruna müvafiq olaraq göndərilən mallar;
- daxildə emal edildikdən sonra göndərilən mallar;
- xaricdə emal xüsusi gömrük proseduruna müvafiq olaraq göndərilən mallar;
- gömrük anbarı və sərbəst zona xüsusi gömrük prosedurları altında yerləşdirilməsi başa çatandan sonra göndərilən mallar;
- son istifadə xüsusi gömrük prosedurunun müddəti bitdikdən sonra göndərilən mallar.

Gömrük statistikasının ümumi ticarət uçot sistemində aşağıdakı mallar nəzərə alınmır:

- ölkə ərazisindən tranzit keçən mallar;
- müvəqqəti gətirilən (aparılan) mallar;
- müvəqqəti saxlanma xüsusi gömrük proseduru altında yerləşdirilən mallar;
- gömrük anbarı, sərbəst zonada yerləşdirilən və ölkənin gömrük ərazisindən aparılmaq üçün nəzərdə tutulan daxili mallar;
- ölkənin ərazisində məhv edilən xarici mallar;
- səfirlik, konsulluq, beynəlxalq təşkilatların yanındakı nümayəndəliklərin və ölkənin xaricdə yerləşən digər rəsmi nümayəndəliklərinin fəaliyyətinin təmin edilməsi üçün ölkənin gömrük ərazisindən aparılan mallar;

- xarici ölkələrin səfirlik, konsulluq və digər rəsmi nümayəndəliklərinin, beynəlxalq təşkilatların nümayəndəliklərinin fəaliyyətinin təmin edilməsi üçün ölkənin gömrük ərazisinə gətirilən mallar;
- xaricdə dislokasiya olunan hərbi hissələr üçün keçirilən mallar;
- xarici dövlətin ərazisindən keçməklə gömrük orqanları arasında daşınan daxili mallar;
- təbii fəlakət və digər fəvqəladə vəziyyətlərin nəticələrini aradan qaldırmaq, qəza-xilas etmə tədbirlərini həyata keçirmək, o cümlədən zərərçəkmişlərə paylamaq və onlara yardım etmək məqsədilə keçirilən və sonradan qaytarılması nəzərdə tutulan mallar.

Malların gömrük sərhədindən keçirilmə xüsusiyyətlərinə uyğun olaraq onların gömrük statistikasında nəzərə alınıb-alınmaması müəyyən edilir.

Aşağıdakı mallar gömrük statistikasına daxil edilir:

- qeyri-monetar qızıl, ödəmə vasitəsi kimi olmayan qiymətli metallar;
- tədavüldə olmayan banknotlar, qiymətli kağızlar və sikkələr;
- barter müqavilələri vasitəsilə sərhəddən keçirilən mallar;
- alqı-satqısı dövlət hesabları vasitəsi ilə həyata keçirilən mülki və hərbi təyinatlı mallar;
- humanitar və texniki yardım;
- hədiyyə və bəxşişlər;
- hərbi təyinatlı mallar;
- konsiqnasiya müqavilələri üzrə keçirilən mallar;
- xarici investisiyalı müəssisələrin nizamnamə fondu kimi gətirdiyi və öz istehsalı olaraq apardığı mallar;
- məlumat və proqram təminatı vasitələri;
- geriyyə qaytarılan mallar;
- şirkətin və müəssisələrin öz filialları və ya bölmələri arasında apardığı əməliyyatlar nəticəsində sərhəddən keçirilən mallar;
- ölkə limanlarında xarici ölkəyə məxsus gəmilərdən boşaldılan və ya Azərbaycana məxsus gəmilərin açıq dənizdə digər ölkəyə məxsus gəmilərdən əldə etdiyi balıq və digər dəniz məhsulları, dənizin dibindən çıxarılan minerallar;
- bunker yanacağı, ballast, ərzaq ehtiyatı və digər materiallar aşağıdakı hallarda nəzərə alınır:
 - Azərbaycan Respublikasının ərazisində xarici ölkəyə məxsus dəniz və çay gəmiləri, uçan aparatlara satıldıqda;
 - Azərbaycan Respublikasının ərazisində ölkənin dəniz və çay gəmiləri, uçan aparatlarının xarici ölkəyə məxsus dəniz və çay gəmiləri, uçan aparatlarından alındıqda və ya ölkə limanlarında xarici ölkəyə məxsus dəniz və çay gəmiləri, uçan aparatlarından boşaldıqda;
- poçtla və ya kuryer xidməti ilə göndərilən mallar (əgər malın həcmi və ya dəyəri qanunla müəyyən olunmuş həddən çox olarsa);
- işləyən qeyri-rezidentlər də daxil olmaqla, bütün kateqoriyalardan olan şəxslərin qanunla müəyyən edilmiş statistik müşahidə həddi normasından artıq keçirdiyi mallar;
- emal üçün və ya emal edildikdən sonra (hazır məhsul) keçirilən mallar;
- rüsumsuz ticarət mağazalarına göndərilən daxili mallar;
- təbii fəlakət və digər fəvqəladə vəziyyətlərin nəticələrini aradan qaldırmaq, qəza-xilas etmə tədbirlərini həyata keçirmək, o cümlədən zərərçəkmişlərə paylamaq və onlara yardım etmək məqsədilə keçirilən və sonradan qaytarılması nəzərdə tutulmayan mallar.

Aşağıdakı mallar gömrük statistikasına daxil edilmir:

- miqdarı və ya dəyəri statistik müşahidə həddini aşmayan mallar;
- ölkə ərazisindən tranzit keçən və ya ölkə ərazisində yalnız boşaldılıb yüklənən mallar;
- müvəqqəti aparılan və ya gətirilən mallar;

- monetar qızıl, tədavüldə olan milli və xarici valyuta (numizmatika məqsədləri üçün istifadə edilənlərdən başqa), qiymətli kağızlar;
- mülkiyyət hüquqları rezidentdən qeyri-rezidentə sərhədi keçirilmədən verilən qeyri-maliyyə aktivləri;
- kommersiya əməliyyatları predmeti olmayan mallar:
 - fiziki şəxslər tərəfindən şəxsi istifadə üçün keçirilən, miqdarı və dəyəri qanunla müəyyən olunmuş həddən çox olmayan mallar;
 - abunəçilərə göndərilən qəzet və jurnallar, digər dövri nəşrlər;
 - xarici dövlətlərin diplomatik və digər nümayəndəliklərinin (səfirlik, konsulluq, elmi təşkilatlar və ya hərbi bazalar), həmçinin ölkə ərazisində yerləşən beynəlxalq təşkilatların keçirdikləri mallar;
 - konkret müştərinin ehtiyacları üçün hazırlanmış proqram təminatı və ya identifikasiya oluna bilən istənilən tip orijinal əsər yazılmış məlumat daşıyıcıları;
- beynəlxalq daşımaları həyata keçirən nəqliyyat vasitələri;
- beynəlxalq daşımaları həyata keçirən nəqliyyat vasitələrinin normal istismarı üçün nəzərdə tutulan texniki təchizat vasitələri, yanacaq və digər mallar;
- nəqliyyat vasitəsi sərnişinlərinin və heyət üzvlərinin istifadəsi üçün nəzərdə tutulan ərzaq ehtiyatı və digər mallar;
- Azərbaycana məxsus və ya rezidentlər tərəfindən icarəyə götürülmüş gəmilər tərəfindən tutularaq və ya istehsal olunaraq ölkəyə gətirilən dəniz məhsulları;
- ölkənin gömrük sərhədlərindən kənarında yerləşən Azərbaycana məxsus və ya rezidentlər tərəfindən icarəyə götürülən nəqliyyat vasitələri üçün aparılan yanacaq və sürtkü materialları;
- texniki xidmət göstərməsi üçün sərhəddən keçirilən nəqliyyat vasitələri;
- təmir olunmaq üçün sərhəddən keçirilən nəqliyyat vasitələri;
- sərgi eksponatları;
- idman yarışları, tamaşalar və analoji tədbirlər üçün keçirilən mallar;
- girov əşyaları və öhdəliyi təmin edən digər vasitələr;
- mal nümunələri;
- rüsumsuz ticarət mağazalarına gətirilən xarici mallar;
- sərhəddən keçirilən malların daşınması üçün qablaşdırma materialları;
- əvvəllər hər hansı bir gömrük proseduru altında yerləşdirilərək gömrük statistikasına daxil edilən və sonradan ölkədən çıxarılmadan gömrük proseduru dəyişdirilən mallar.

Malların statistik dəyəri idxal və ya ixraca dair bağlanmış müqavilələrin qiymətləri əsasında, Mərkəzi Bankın gömrük bəyannaməsinin buraxıldığı günə müəyyən etdiyi məzənnə üzrə ABŞ dolları ilə müəyyən edilərək vahid qiymət bazisinə gətirilir.

İdxalın dəyərinin qiymətləndirilməsi malın gömrük bəyannaməsində göstərilmiş SİF baza qiymətlərinə gətirilmiş faktura (kontrakt) dəyəri üzrə aparılır. SİF- (dəyər, sığorta, fraxt)-malın satış şərtidir ki, buna görə malın qiymətinə onun dəyəri, malın sığorta edilməsi və nəqli üzrə xərclər daxil edilir.

İxracın dəyərinin qiymətləndirilməsi malların gömrük bəyannaməsində göstərilmiş FOB baza qiymətlərinə gətirilmiş faktura (kontrakt) dəyəri üzrə aparılır. FOB (bortda azad)-malın satılma şərtidir ki, buna görə malın qiymətinə onun dəyəri, malın çatdırılması və gəmi bortuna yüklənməsi üzrə xərclər daxil edilir.