



Azərbaycan Respublikası Dövlət Gömrük Komitəsi

Azərbaycan Respublikası Xarici Ticarətinin Gömrük Statistikası

**Hesabat dövrü:
01.01.2024 – 30.04.2024**

(Məlumatlar hesabat dövründən sonrakı ayın 15-dək olan dövr ərzində hazırlanmışdır)

1) Xarici ticarətin gömrük statistikasının əsas göstəriciləri

	Milyon ABŞ dolları ilə	Min ABŞ dolları ilə	İxrac və idxalın xüsusi çəkisi, faizlə
Xarici ticarət dövriyyəsi	13 633.36	13 633 364.70	100.00
o cümlədən:			
İxrac	8 168.59	8 168 591.68	59.92
İdxal	5 464.77	5 464 773.02	40.08
Xarici ticarət saldosu	2 703.82	2 703 818.66	-

2) Xarici ticarət iştirakçıları haqqında məlumat

Göstəricilər	Miqdarı (ədəd)
Xarici ölkələrin sayı	156
Xarici ticarət iştirakçılarının sayı	30 010
<i>o cümlədən:</i>	
Fiziki şəxslər üzrə	22 302
Hüquqi şəxslər üzrə	7 708
<i>o cümlədən:</i>	
- dövlət sektoru	164
- özəl sektor	7 544

3) Ticarət əməliyyatlarının həcmi – 13 633 364.70 min ABŞ dolları

o cümlədən:

3.1. İdxal əməliyyatları üzrə 5 464 773.02 min ABŞ dolları

İdxal olunan malların çeşidlərinin sayı – 6 636 ədəd

	Məbləğ <i>(min ABŞ dolları)</i>	İdxalda xüsusi çəkisi <i>(faiz)</i>	Əlavələr
Sektorlar üzrə			
Dövlət sektoru	985 179.67	18.03	
Özəl sektor	3 871 656.94	70.85	
Fiziki şəxslər	607 936.41	11.12	
Ölkə qrupları üzrə			
MDB ölkələri	1 453 382.41	26.60	Əlavə 5
Aİ ölkələri	787 600.92	14.41	
Digər ölkələr	3 223 789.69	58.99	
İdxal əməliyyatlarının həcmnin:			Əlavə 1
- yüksək həddi	1 753 164.53 (aprel)		
- aşağı həddi	1 142 476.35 (yanvar)		
- orta aylıq artım (+, -)	203 562.73		
Humanitar yük, təmənnasız kömək və texniki yardım	23 224.84	0.42	

3.2. İxrac əməliyyatları üzrə - 8 168 591.68* min ABŞ dolları

İxrac olunan malların çeşidlərinin sayı - 2 201 ədəd

	Məbləğ <i>(min ABŞ dolları)</i>	İxracda xüsusi çəkisi <i>(faiz)</i>	Əlavələr
Sektorlar üzrə			
Dövlət sektoru	3 962 364.87	48.51	
Özəl sektor	4 171 345.45	51.06	
Fiziki şəxslər	34 881.36	0.43	
Ölkə qrupları üzrə			
MDB ölkələri	464 253.90	5.68	Əlavə 5
Aİ ölkələri	4 517 421.50	55.30	
Digər ölkələr	3 186 916.27	39.02	
İxrac əməliyyatlarının həcmnin:			Əlavə 1
- yüksək həddi	2 935 978.15 (fevral)		
- aşağı həddi	1 203 653.87 (mart)		
- orta aylıq artım (+, -)	113 646.85		
Qeyri-neft sektoru (2709- 2715 mal mövqeləri istisna olmaqla) üzrə ixracın həcmi	920 013.98	11.26	
Humanitar yük, təmənnasız kömək və texniki yardım	3 135.22	0.04	

* - hesabat dövründə gömrük orqanlarında rəsmiləşdirilməsi başa çatdırılmış ixrac olunan xam neft, təbii qaz və elektrik enerjisinə dair məlumatlar nəzərə alınmışdır

3.3. Avtomobillərin idxalı haqqında məlumat

XİF MN üzrə malın kodu	Malın adı	Miqdarı (ədəd)	Statistik dəyəri (min ABŞ dolları)
	Cəmi idxal olunmuşdur <i>o cümlədən:</i>	27 838	502 620.81
8702	Sürücü daxil olmaqla 10 nəfər və ya daha çox adam daşımaq üçün nəzərdə tutulmuş mühərrikli nəqliyyat vasitələri	76	4 396.50
8703	Əsasən adam daşımaq üçün nəzərdə tutulmuş minik avtomobilləri və digər mühərrikli nəqliyyat vasitələri	25 003	439 400.59
	ondan:		
870340 870350 870360 870370	daxili yanma mühərriklə yanaşı elektrik mühərriklə də hərəkətə gətirilən nəqliyyat vasitələri	5 111	161 770.46
870380	yalnız elektrik mühərriklə hərəkətə gətirilən nəqliyyat vasitələri	1 012	43 429.20
8704	Yük daşımaq üçün mühərrikli nəqliyyat vasitələri	2 627	46 319.18
8705	Xüsusi təyinatlı mühərrikli nəqliyyat vasitələri	132	12 504.54

4) Sövdələşmə xarakterləri üzrə malların keçirilməsi

Sövdələşmə xarakterinin kodu və adı	İxrac		İdxal	
	dəyəri (min ABŞ doll.)	ixraca nisbətən %-lə	dəyəri (min ABŞ doll.)	idxala nisbətən %-lə
01 – Milli valyuta ilə hesablaşma	57 189.09	0.70	714.55	0.01
Sərbəst dönərli valyuta (SDV) ilə hesablaşmalar, o cümlədən:	3 844 367.98	47.06	4 106 759.33	75.15
21 – SDV ilə hesablaşma (dövlət krediti və dövlət kreditinin ödənişindən başqa) üzrə malların keçirilməsi	3 844 367.98	47.06	4 105 973.64	75.14
23 – Dövlət krediti üzrə malların keçirilməsi	0.00	0.00	779.53	0.01
26 – Dövlət kreditinin ödənilməsi hesabına malların keçirilməsi	0.00	0.00	6.16	0.00
Klirinq üzrə hesablaşmalar	0.00	0.00	336.66	0.01
31 - Klirinq valyutası hesablaşmaları ilə malların keçirilməsi (dövlət krediti və dövlət kreditinin ödənilməsindən başqa)	0.00	0.00	141.23	0.00
36 – Dövlət kreditinin ödənişi hesabına malların keçirilməsi	0.00	0.00	195.43	0.00
Qapalı valyuta ilə hesablaşmalar, o cümlədən:	38 614.87	0.47	575 950.57	10.54
41 – Qapalı valyuta ilə hesablaşma (dövlət krediti və dövlət kreditinin ödənişindən başqa)	38 614.87	0.47	575 859.16	10.54
43 – Dövlət krediti üzrə malların keçirilməsi	0.00	0.00	91.41	0.00
80 – Digərləri	4 228 419.73	51.76	781 011.89	14.29
Cəmi	8 168 591.68	100.00	5 464 773.02	100.00

5) Daşınan yüklər haqqında məlumat

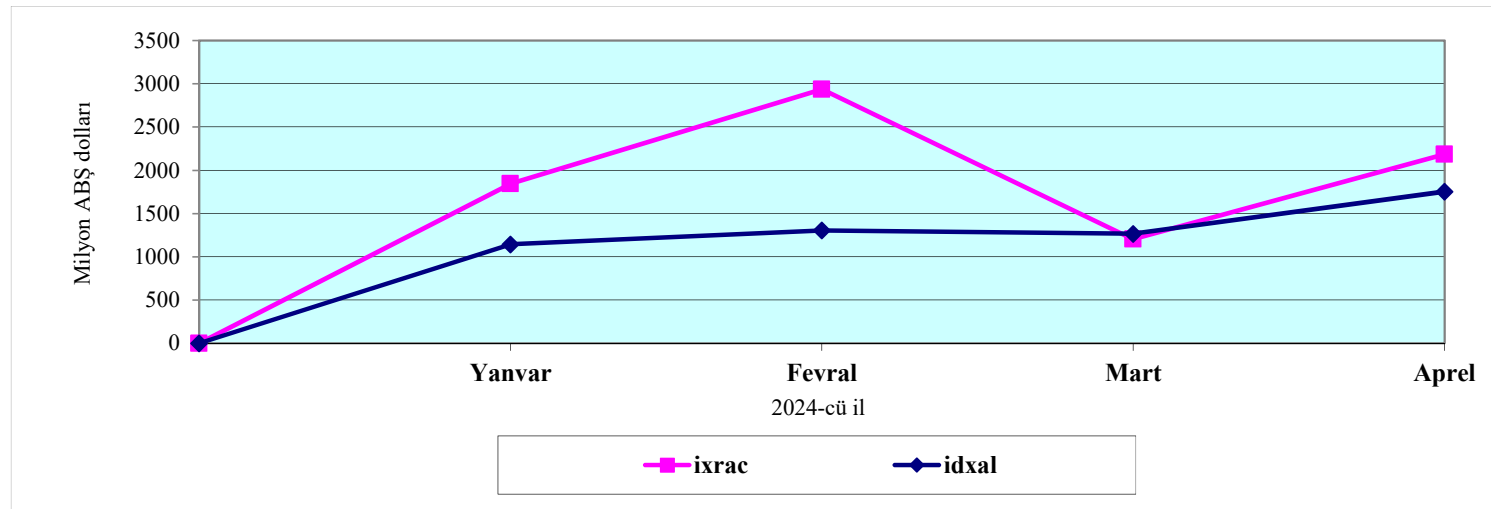
İstiqamət və nəqliyyatın növü	Miqdarı (ton)	Xüsusi çəkisi (faiz)
- İxrac <i>o cümlədən:</i>	14 189 741.11	100.00
dəniz nəqliyyatı	21 310.93	0.15
dəmir yolu nəqliyyatı	868 984.65	6.12
avtomobil nəqliyyatı	655 641.46	4.62
hava nəqliyyatı	32 693.73	0.24
poçt göndərişi	1.99	0.00
stasionar nəqliyyat vasitələri	12 610 890.25	88.87
özü hərəkət edən vasitələr	218.10	0.00
- İdxal <i>o cümlədən:</i>	3 479 361.97	100.00
dəniz nəqliyyatı	695 084.20	19.98
dəmir yolu nəqliyyatı	1 429 669.74	41.09
avtomobil nəqliyyatı	1 147 300.93	32.97
hava nəqliyyatı	4 129.01	0.12
poçt göndərişi	82.82	0.00
stasionar nəqliyyat vasitələri	191 613.72	5.51
özü hərəkət edən vasitələr	11 481.55	0.33
Cəmi	17 669 103.08	

Əlavə 1

İxrac və idxal əməliyyatlarının dinamikası

(min ABŞ dolları)

	Yanvar	Fevral	Mart	Aprel	May	İyun	İyul	Avqust	Sentyabr	Oktyabr	Noyabr	Dekabr	Cəmi
İxrac	1 844 009.55	2 935 978.15	1 203 653.87	2 184 950.10	-	-	-	-	-	-	-	-	8 168 591.68
İdxal	1 142 476.35	1 304 130.74	1 265 001.40	1 753 164.53	-	-	-	-	-	-	-	-	5 464 773.02
Saldo	701 533.20	1 631 847.41	-61 347.53	431 785.57	-	-	-	-	-	-	-	-	2 703 818.66
Dövriyyə	2 986 485.90	4 240 108.89	2 468 655.27	3 938 114.64	-	-	-	-	-	-	-	-	13 633 364.69
İxracın aylıq artımı (+,-)	-	1 091 968.60	-1 732 324.28	981 296.23	-	-	-	-	-	-	-	-	-
İdxalın aylıq artımı (+,-)	-	161 654.39	-39 129.34	488 163.14	-	-	-	-	-	-	-	-	-



Əlavə 2

Mal qrupları üzrə ixrac və idxal

(Əvvəlki ilin müvafiq dövrü ilə müqayisə olunmaqla, min ABŞ dolları ilə)

Mal qrupunun kodu	Mal qrupunun adı	İxrac		İdxal	
		2024-cü ilin ilk 4 ayı	Ümumi ixraca nisbətən %-lə	2024-cü ilin ilk 4 ayı	Ümumi idxala nisbətən %-lə
A	B	1	2	3	4
	Cəmi	8 168 591.68	100.00	5 464 773.02	100.00
01	Diri heyvanlar	231.56	0.00	16 956.90	0.31
02	Ət və qida üçün yararlı ət əlavələri	424.90	0.01	36 503.19	0.67
03	Balıqlar və xərçəngkimilər, mollyusklar və digər su onuğasıları	517.06	0.01	12 453.57	0.23
04	Süd məhsulları; quş yumurtası; təbii bal, başqa yerdə adı çəkilməyən və təsnif olunmayan heyvan mənşəli ərzaq məhsulları	21 856.48	0.27	73 045.22	1.34
05	Başqa yerdə adı çəkilməyən və ya təsnif olunmayan heyvan mənşəli məhsullar	1 404.65	0.02	690.63	0.01
06	Canlı ağaclar və digər bitkilər; bitkilərin kökləri, soğanaqları və digər analogi hissələri; kəsilmiş çiçəklər və dekorativ bitkilər	208.16	0.00	24 143.56	0.44
07	Tərəvəz və bəzi yeməli meyvəköklülər və kök yumruları	78 529.06	0.96	42 187.93	0.77
08	Yeməli meyvələr və qoz-fındıq; sitrus meyvələrinin qabıqları və ya qovun qabıqcıqları	101 783.31	1.25	84 299.46	1.54
09	Qəhvə, çay, maté və ya paraqvay çayı və ədviyyatlar	2 166.90	0.03	22 452.55	0.41
10	Dənli bitkilər	142.53	0.00	107 243.60	1.96
11	Unüytmə-yarma sənayesi məhsulları; səməni; nişastalar; inulin; buğda kleykovinası	352.30	0.00	9 540.50	0.17
12	Yağlı toxum və bar; digər toxumlar, bar və taxıl; dərman bitkiləri və texniki məqsədlər üçün bitkilər; saman və yem	6 381.36	0.08	27 872.08	0.51
13	Təmizlənməmiş təbii şellak; kitrələr, qatranlar və digər bitki şirələri və ekstraktları	0.00	0.00	341.65	0.01
14	Toxuma (hörgü) məmulatlarının hazırlanması üçün bitki mənşəli materiallar; başqa yerdə adı çəkilməyən və ya təsnif olunmayan digər bitki mənşəli məhsullar	95.61	0.00	281.51	0.01
15	Heyvan və ya bitki mənşəli piylər və yağlar və onların parçalanması nəticəsində alınan məhsullar; hazır yeyinti piyləri; heyvan və ya bitki mənşəli mumlar	7 559.69	0.09	74 073.34	1.36
16	Ətdən, balıqdan və ya xərçəngkimilərdən, mollyusklardan və ya digər su onuğasılarından alınan hazır məhsullar	426.55	0.01	16 040.79	0.29
17	Şəkər və şəkərdən hazırlanan qənnadı məmulatları	7 675.27	0.09	63 177.29	1.16

A	B	1	2	3	4
18	Kakao və ondan hazırlanan məhsullar	3 204.37	0.04	48 597.34	0.89
19	Taxıldan, undan, nişastadan və ya süddən alınan hazır məhsullar; un qənnadı məmulatları	3 338.34	0.04	63 996.65	1.17
20	Tərəvəzlərin, meyvələrin, qoz-fındığın və ya bitkilərin digər hissələrinin emal məhsulları	13 887.22	0.17	22 339.08	0.41
21	Müxtəlif ərzaq məhsulları	1 231.80	0.02	48 944.37	0.90
22	Alkoqollu və alkoqolsuz içkilər və sirkə	20 195.29	0.25	27 559.10	0.50
23	Yeyinti sənayesinin qalıqları və tullantıları; heyvanlar üçün hazır yemlər	2 337.49	0.03	48 932.93	0.90
24	Tütün və tütünün sənaye əvəzediciləri	14 433.86	0.18	36 478.06	0.67
25	Duz; kükürd; torpaq və daş; suvaq materialları, əhəng və sement	23 220.15	0.28	10 309.59	0.19
26	Filizlər, şlaklar və kül	403.20	0.00	888.77	0.02
27	Mineral yanacaq, neft və onların qovulma məhsulları; bitum tərkibli maddələr; mineral mumlar	7 307 126.20	89.45	470 503.98	8.61
28	Qeyri-üzvi kimya məhsulları; qiymətli metalların, nadir torpaq metallarının, radioaktiv elementlərin və ya izotopların qeyri-üzvi və ya üzvi birləşmələri	6 278.23	0.08	32 321.05	0.59
29	Üzvi kimyəvi birləşmələr	29 225.99	0.36	20 884.20	0.38
30	Əczaçılıq məhsulları	2 024.55	0.02	168 488.15	3.08
31	Gübrələr	33 287.85	0.41	30 403.44	0.56
32	Aşılmalı və boyayıcı ekstraktlar, tanninlər və onların törəmələri; boyaqlar, rəngləndiricilər və digər boyayıcı maddələr; boyalar və laklar; zamzakarlar və digər mastikalar; tipografiya boyaqları, mürəkkəblər, tuş	2 355.48	0.03	24 782.74	0.45
33	Efir yağları və rezinoidlər; ətriyyat, kosmetik və tualet vasitələri	1 822.15	0.02	77 895.76	1.43
34	Sabun, səthi-aktiv üzvi maddələr, yuyucu vasitələr, sürtkü materialları, süni və hazır mumlar, təmizləmə və cilalama üçün tərkiblər, şamlar və analoji məmulatlar, yapma üçün pasta, plastilin, «dış müalicəsi mumu» və dış müalicəsi üçün gips əsaslı tərkiblər	294.44	0.00	46 671.20	0.85
35	Zülal tərkibli maddələr; modifikasiya olunmuş nişastalar; yapışqanlar; fermentlər	94.11	0.00	6 391.28	0.12
36	Partlayıcı maddələr; pirotexnika məmulatları; kibritlər; pirofor ərintilər; bəzi yanar maddələr	0.08	0.00	4 927.06	0.09
37	Foto və kino malları	0.01	0.00	1 402.07	0.03
38	Digər kimyəvi məhsullar	7 093.99	0.09	80 588.72	1.47
39	Plastmassa və onlardan hazırlanan məmulatlar	137 006.18	1.68	160 722.09	2.94
40	Kauçuk, rezin və onlardan hazırlanan məmulatlar	782.68	0.01	51 038.38	0.93
41	Emal olunmamış gön (təbii xəzdən başqa) və aşılmalı dəri	3 330.90	0.04	121.39	0.00
42	Dəri məmulatları; səraclıq-yəhər məmulatları və qoşqu ləvazimatları; yol ləvazimatları, qadın çantaları və analoji mallar; heyvanların bağırsaqlarından hazırlanan məmulatlar (barama fibroinindən olan liflər istisna olmaqla)	43.72	0.00	12 635.72	0.23
43	Təbii və süni xəz; ondan hazırlanan məmulatlar	0.00	0.00	35.73	0.00
44	Oduncaq və ondan hazırlanan məmulatlar; ağac kömürü	1 135.01	0.01	117 864.46	2.16
45	Mantar və ondan hazırlanan məmulatlar	2.14	0.00	345.53	0.01

A	B	1	2	3	4
46	Küləşdən, alfadan və digər materiallardan hörmə üçün hazırlanan məmulatlar; səbət məmulatları və hörülmüş məmulatlar	0.00	0.00	143.85	0.00
47	Oduncaqdan və ya digər lifli sellüloz materiallardan hazırlanan kütlə; regenerasiya edilən kağız və karton (makulatura və tullantılar)	0.00	0.00	172.65	0.00
48	Kağız və karton; kağız kütlədən, kağızdan və ya kartondan hazırlanan məmulatlar	258.78	0.00	82 070.72	1.50
49	Çap kitablar, qəzetlər, reproduksiya və poliqrafiya sənayesinin digər məmulatları; əlyazmalar, makinada yazılan mətnlər və planlar	291.86	0.00	4 020.69	0.07
50	İpək	537.72	0.01	19.26	0.00
51	Yun, zərif və ya qaba heyvan tükü; at tükündən iplik və parça	0.00	0.00	253.57	0.00
52	Pambıq	87 777.09	1.07	3 172.05	0.06
53	Digər bitki mənşəli toxuculuq lifləri; kağız iplik və kağız iplikdən parçalar	0.01	0.00	591.49	0.01
54	Kimyəvi saplar, kimyəvi toxuculuq materiallarından olan yastı və analoji saplar	185.14	0.00	15 873.97	0.29
55	Kimyəvi liflər	0.00	0.00	8 444.71	0.15
56	Pambıq (vata), keçə və ya fətr və toxunmamış materiallar; xüsusi iplik; ciyə (viş), kəndir, kanat və trosar və onlardan məmulatlar	24.59	0.00	23 919.04	0.44
57	Xalçalar və digər toxunma döşəmə örtükləri	23.26	0.00	7 282.79	0.13
58	Xüsusi parçalar; taftinqli (baftalı) toxuculuq materialları; krujevalar; qobelenər; bəzək materialları; tikmələr	117.09	0.00	4 995.29	0.09
59	Həpdurulmuş, üzlüklü, təkrarlanmış toxuculuq materialları; texniki təyinatlı toxuculuq məmulatları	12.75	0.00	3 818.79	0.07
60	Maşınla və əllə toxunma trikotaj parçalar	0.00	0.00	18 271.89	0.33
61	Maşın və ya əl toxunuşlu trikotaj geyim əşyaları və geyim ləvazimatları.	183.31	0.00	66 390.95	1.21
62	Paltar və geyim ləvazimatları, maşınla və ya əllə toxunmuş trikotajdan başqa	781.03	0.01	53 226.84	0.97
63	Digər hazır toxuculuq məmulatları; dəstlər; işlənmiş geyimlər və toxuculuq məmulatları; cır-cındır	7 849.97	0.10	16 759.60	0.31
64	Ayaqqabılar, getrlər və analoji məmulatlar; onların hissələri	154.60	0.00	43 387.78	0.79
65	Baş geyimləri və onların hissələri	49.94	0.00	2 530.14	0.05
66	Çətirlər, gündən qoruyucu çətirlər, çəliklər, çəlik-oturacaqlar, qırmanc, mimik atları üçün qamçılar və onların hissələri	0.00	0.00	343.62	0.01
67	Emal edilmiş blək və pərgü və onlardan hazırlanmış məmulatlar; süni çiçəklər; insan saçından məmulatlar	1.57	0.00	953.90	0.02
68	Daş, gips, sement, asbest, slyuda və analoji materialdan məmulatlar	4 088.38	0.05	26 713.03	0.49
69	Keramika məmulatları	621.65	0.01	35 495.73	0.65
70	Şüşə və ondan hazırlanan məmulatlar	6 498.35	0.08	34 101.27	0.62
71	Təbii və ya yetişdirilmiş mirvari, qiymətli və ya azqiymətli daşlar, qiymətli metallar, üzərinə qiymətli metal çəkilmiş metallar və onlardan hazırlanan məmulatlar; bijuteriya; sikkələr	32 644.42	0.40	310 409.34	5.68
72	Qara metallar	13 993.19	0.17	174 030.81	3.18

A	B	1	2	3	4
73	Qara metallardan məmulatlar	10 695.78	0.13	213 501.56	3.91
74	Mis və ondan hazırlanan məmulatlar	9 064.71	0.11	11 448.64	0.21
75	Nikel və ondan hazırlanan məmulatlar	1.29	0.00	1 352.00	0.02
76	Alüminium və ondan hazırlanan məmulatlar	62 430.13	0.76	45 943.53	0.84
78	Qurğuşun və ondan hazırlanan məmulatlar	4 617.91	0.06	206.39	0.00
79	Sink və ondan hazırlanan məmulatlar	372.00	0.00	524.11	0.01
80	Qalay və ondan hazırlanan məmulatlar	0.00	0.00	17.05	0.00
81	Digər qiymətsiz metallar; metal keramikas; onlardan hazırlanan məmulatlar	0.09	0.00	659.09	0.01
82	Qiymətsiz metallardan alətlər, quğular, bıçaq məmulatları, qaşıqlar və çəngəllər; onların qiymətsiz metallardan olan hissələri	252.75	0.00	19 653.05	0.36
83	Qiymətsiz metallardan hazırlanan digər məmulatlar	1 111.05	0.01	26 589.97	0.49
84	Nüvə reaktorları, qazanlar, avadanlıq və mexaniki qurğular; onların hissələri	17 132.42	0.21	652 681.15	11.94
85	Elektrik maşınları və avadanlıqları, onların hissələri; səsyazma və səsləndirmə aparaturası, televiziya təsvirlərinin və səslərinin yazılması və canlandırılması üçün aparatura, onların hissələri və ləvazimatları	12 395.10	0.15	476 812.21	8.73
86	Dəmiryol lokomotivləri və ya mühərrikli tramvay vaqonları, dəmiryol nəqliyyat vasitələri və onların hissələri; dəmiryol və ya tramvay xətləri üçün yol avadanlıqları və qurğuları, onların hissələri; mexaniki (elektromexaniki daxil olmaqla) signal avadanlıqlarının bütün növü	1 524.77	0.02	36 938.42	0.68
87	Yerüstü nəqliyyat vasitələri, dəmiryolu və tramvay nəqliyyat vasitələrindən başqa, və onların hissələri və ləvazimatları	40 760.89	0.50	602 917.65	11.03
89	Gəmilər, qayıqlar və üzən konstruksiyalar	13.18	0.00	929.57	0.02
90	Optik, fotoqrafik, kinematografiya, ölçü, nəzarət, ən dəqiq, tibbi və ya cərrahiyyə alətləri və aparatları; onların hissələri və ləvazimatları	4 456.73	0.05	86 797.69	1.59
91	Bütün növ saatlar və onların hissələri	185.88	0.00	7 805.95	0.14
92	Musiqi alətləri; onların hissələri və ləvazimatları	4.14	0.00	804.62	0.01
94	Mebel; yataq ləvazimatları, döşəklər, döşək əsasları, divan yastıqları və analoji doldurulma mebel ləvazimatları; başqa yerdə adı çəkilməyən və ya təsnif olunmayan lampalar və işıqlandırıcı avadanlıqlar; üzərində ad və ya ünvan yazılmış işıq tablo və lövhələri və analoji məmulatlar; yağma tikinti konstruksiyaları	1 853.56	0.02	66 350.93	1.21
95	Oyuncaqlar, oyunlar və idman inventarı; onların hissələri və ləvazimatları	120.91	0.00	15 501.78	0.28
96	Müxtəlif hazır məmulatlar	492.00	0.01	23 295.92	0.43
97	İncəsənət əsərləri, kolleksiya əşyaları və antikvariat	38.20	0.00	82.92	0.00

Əlavə 3

İxracda əsas mallar *

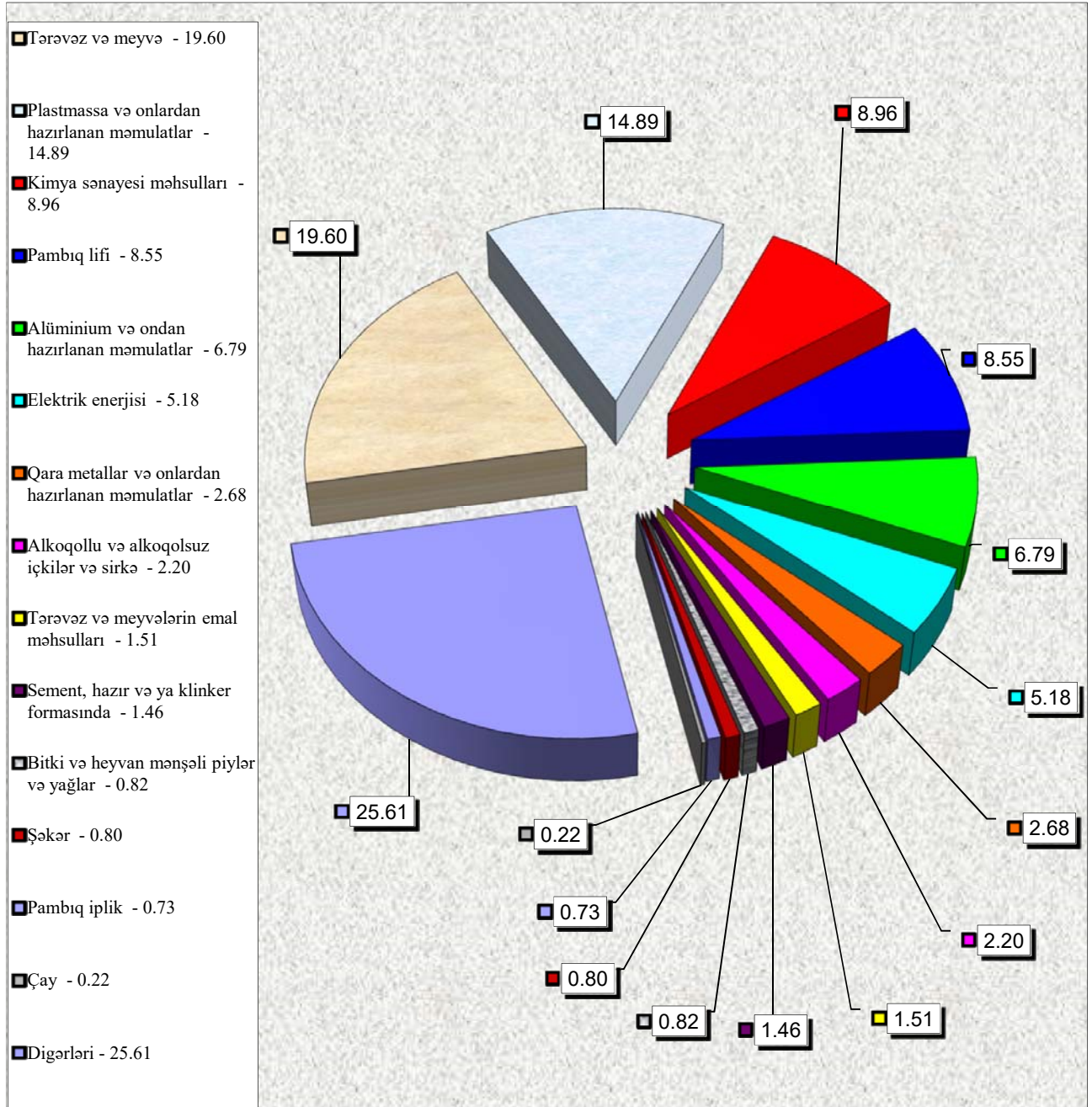
(min ABŞ dolları)

№	XİF MN üzrə malın kodu	Malın adı	2024-cü ilin ilk 4 ayı		2024-cü ilin ilk 4 ayının ixracına nisbətən, %-lə	2024-cü ilin ilk 4 ayının qeyri-neft sektoru üzrə ixracına nisbətən, %-lə
			Miqdar	Statistik dəyər		
		İxrac - cəmi	-	8 168 591.68	100.00	-
I.	2709-2715	Neft-qaz sektoruna daxil olan mallar üzrə	-	7 248 577.70	88.74	-
	270900	Bitumlu süxurlardan alınmış xam neft və xam neft məhsulları, ton	6 928 455.79	4 364 589.72	53.43	-
	2710	Xam məhsullardan başqa, bitumlu süxurlardan alınmış neft və neft məhsulları; tərkibində neft və ya neft məhsullarının miqdarı 70 kütlə % və ya daha çox olan məhsullar, ton	180 099.09	118 424.69	1.45	-
	271121	Təbii qaz, qaz halında, min kub metr	7 706 860.61	2 758 782.82	33.77	-
	27131	Neft koksu, ton	81 155.14	6 686.06	0.08	-
	271320	Neft bitumu, ton	253.20	46.84	0.00	-
		Digərləri	-	47.58	0.00	-
II.		Neft-qaz sektoruna daxil olmayan mallar üzrə	-	920 013.98	11.26	100.00
	07-08	Tərəvəz və meyvə, ton	149 537.42	180 312.37	2.21	19.60
		ondan:				
	0701	Kartof, ton	6 815.42	2 518.59	0.03	0.27
	0702	Tomat, ton	52 175.34	71 167.17	0.87	7.74
	0802 2	Məşə fındığı, ton	6 787.81	41 547.71	0.51	4.52
	0808 10	Alma, ton	30 525.22	20 287.47	0.25	2.21
	0810 70	Xurma, ton	35 362.54	27 780.61	0.34	3.02
	0810907501	Nar, ton	3 651.40	3 263.38	0.04	0.35
	0902	Çay, ton	219.66	2 034.26	0.02	0.22

№	XİF MN üzrə malın kodu	Malın adı	2024-cü ilin ilk 4 ayı		2024-cü ilin ilk 4 ayının ixracına nisbətən, %-lə	2024-cü ilin ilk 4 ayının qeyri-neft sektoru üzrə ixracına nisbətən, %-lə
			Miqdar	Statistik dəyər		
15		Bitki və heyvan mənşəli piylər və yağlar, ton	4 609.09	7 559.69	0.09	0.82
1701		Şəkər, ton	9 787.54	7 389.76	0.09	0.80
20		Tərəvəz və meyvələrin emal məhsulları, ton	8 981.69	13 887.22	0.17	1.51
22		Alkoqollu və alkoqolsuz içkilər və sirkə, min ABŞ dolları		20 195.29	0.25	2.20
2523		Sement, hazır və ya klinker formasında, ton	222 507.14	13 455.67	0.16	1.46
2716		Elektrik enerjisi, min kVt/saat	856 185.78	47 640.25	0.58	5.18
28-38		Kimya sənayesi məhsulları, ton	336 616.96	82 476.89	1.01	8.96
		ondan:				
2905 11		metanol (metil spirti), ton	148 060.45	29 176.72	0.36	3.17
3102		azot gübrəsi, ton	170 917.65	33 046.15	0.40	3.59
39		Plastmassa və onlardan hazırlanan məmulatlar, ton	153 714.87	137 006.18	1.68	14.89
		ondan:				
3901		polietilen, ilkin formalarda, ton	43 204.89	46 011.45	0.56	5.00
390210		polipropilen, ilkin formalarda, ton	19 882.13	21 161.58	0.26	2.30
390230		propilenin sopolimerləri, ilkin formalarda, ton	27 758.13	30 553.61	0.37	3.32
5201-5203		Pambıq lifi, ton	51 994.98	78 691.75	0.96	8.55
5204-5207		Pambıq iplik, ton	2 603.93	6 752.51	0.08	0.73
72-73		Qara metallar və onlardan hazırlanan məmulatlar, ton	25 207.51	24 688.98	0.30	2.68
76		Alüminium və ondan hazırlanan məmulatlar, ton	23 819.99	62 430.13	0.76	6.79
		Digərləri	-	235 493.04	2.88	25.61

*- hesabat dövründə gömrük orqanlarında rəsmiləşdirilməsi başa çatdırılmış ixrac olunan xam neft, təbii qaz və elektrik enerjisinə dair məlumatlar nəzərə alınmışdır

Əlavə 3-də göstərilmiş qeyri-neft məhsullarının ixracında əsas malların faizlə xüsusi çəkisi



Əlavə 3.1

Azərbaycan mənşəli qeyri-neft məhsullarının ixracı haqqında məlumat

(xarici iqtisadi fəaliyyətin mal nomenklaturasının mal qrupları üzrə)

Məlm kodu	Mal qrupunun adı	Netto (ton)	Statistik dəyər (min ABŞ dolları)
CƏMİ		1 360 998.85	839 467.81
01	Diri heyvanlar	337.71	231.56
02	Ət və qida üçün yararlı ətlər	301.74	424.90
03	Balıqlar və xərçəngkimilər, mollyusklar və digər su onurğasızları	266.40	517.06
04	Süd məhsulları; quş yumurtası; təbii bal, başqa yerdə adı çəkilməyən və təsnif olunmayan heyvan mənşəli ərzaq məhsulları	7 791.48	21 853.79
05	Başqa yerdə adı çəkilməyən və ya təsnif olunmayan heyvan mənşəli məhsullar	2 556.45	1 404.65
06	Canlı ağaclar və digər bitkilər; bitkilərin kökləri, soğanaqları və digər analoji hissələri; kəsilmiş çiçəklər və dekorativ bitkilər	37.43	208.16
07	Tərəvəz və bəzi yeməli meyvəköklülər və kök yumruları	67 545.44	78 529.06
08	Yeməli meyvələr və qoz-fındıq; sitrus meyvələrinin qabıqları və ya qovun qabıqcıqları	81 991.69	101 775.75
09	Qəhvə, çay, maté və ya paraqvay çayı və ədviyyatlar	272.23	2 113.67
10	Dənli bitkilər	1.87	2.78
11	Unüyütmə-yarma sənayesi məhsulları; səməni; nişastalar; inulin; buğda kleykovinası	918.88	352.30
12	Yağlı toxum və bar; digər toxumlar, bar və taxıl; dərman bitkiləri və texniki məqsədlər üçün bitkilər; saman və yem	21 216.07	4 419.72
14	Toxuma (hörgü) məmulatlarının hazırlanması üçün bitki mənşəli materiallar; başqa yerdə adı çəkilməyən və ya təsnif olunmayan digər bitki mənşəli məhsullar	536.87	95.39
15	Heyvan və ya bitki mənşəli piylər və yağlar və onların parçalanması nəticəsində alınan məhsullar; hazır yeyinti piyləri; heyvan və ya bitki mənşəli mumlar	4 603.46	7 530.52
16	Ətdən, balıqdan və ya xərçəngkimilərdən, mollyusklardan və ya digər su onurğasızlarından alınan hazır məhsullar	28.29	426.55
17	Şəkər və şəkərdən hazırlanan qənnadı məmulatları	8 823.40	6 863.29
18	Kakao və ondan hazırlanan məhsullar	1 172.27	3 204.37
19	Taxıldan, undan, nişastadan və ya süddən alınan hazır məhsullar; un qənnadı məmulatları	3 237.39	3 335.34
20	Tərəvəzlərin, meyvələrin, qoz-fındığın və ya bitkilərin digər hissələrinin emal məhsulları	8 963.91	13 853.53
21	Müxtəlif ərzaq məhsulları	1 219.72	1 231.80
22	Alkoqollu və alkoqolsuz içkilər və sirkə	21 747.87	20 141.32
23	Yeyinti sənayesinin qalıqları və tullantıları; heyvanlar üçün hazır yemlər	11 945.35	2 337.49
24	Tütün və tütünün sənaye əvəzediciləri	3 681.47	14 407.26
25	Duz; kükürd; torpaq və daş; suvaq materialları, əhəng və sement	394 742.85	23 204.09
26	Filizlər, şlaklar və kül	673.66	398.92

Məhlə kodu	Mal qrupunun adı	Netto (ton)	Statistik dəyər (min ABŞ dolları)
27	Mineral yanacaq, neft və onların qovulma məhsulları; bitum tərkibli maddələr; mineral mumlar	55 611.03	58 484.40
28	Qeyri-üzvi kimya məhsulları; qiymətli metalların, nadir torpaq metallarının, radioaktiv elementlərin və ya izotopların qeyri-üzvi və ya üzvi birləşmələri	359.12	3 145.17
29	Üzvi kimyəvi birləşmələr	148 060.45	29 176.72
30	Əczaçılıq məhsulları	0.01	59.04
31	Gübrələr	172 693.65	33 259.27
32	Aşılavıcı və boyayıcı ekstraktlar, tanninlər və onların törəmələri; boyaqlar, piqmentlər və digər boyayıcı maddələr; boyalar və laklar; zamazkalar və digər mastikalar; tipografiya boyaqları, mürəkkəblər, tuş	11 054.32	2 201.82
33	Efir yağları və rezinoidlər; ətriyyat, kosmetik və tualet vasitələri	6.43	1 249.39
34	Sabun, səthi-aktiv üzvi maddələr, yuyucu vasitələr, sürtkü materialları, süni və hazır mumlar, təmizləmə və cilalama üçün tərkiblər, şamlar və analoji məmulatlar, yapma üçün pasta, plastilin, «diş müalicəsi mumu» və diş müalicəsi üçün gips əsaslı tərkiblər	214.07	245.50
35	Zülal tərkibli maddələr; modifikasiya olunmuş nişastalar; yapışqanlar; fermentlər	116.37	88.55
38	Digər kimyəvi məhsullar	3 265.50	6 980.17
39	Plastmassa və onlardan hazırlanan məmulatlar	153 659.72	136 376.97
40	Kauçuk, rezin və onlardan hazırlanan məmulatlar	10.21	55.05
41	Emal olunmamış gön (təbii xəzdən başqa) və aşılınmış dəri	1 138.79	3 330.90
42	Dəri məmulatları; sərraclıq-yəhər məmulatları və qoşqu ləvazimatları; yol ləvazimatları, qadın çantaları və analoji mallar; heyvanların bağırsaqlarından hazırlanan məmulatlar (barəmə fibroinindən olan liflər istisna olmaqla)	0.63	32.27
44	Oduncaq və ondan hazırlanan məmulatlar; ağac kömürü	361.93	819.35
48	Kağız və karton; kağız kütlədən, kağızdan və ya kartondan hazırlanan məmulatlar	118.27	178.19
49	Çap kitablar, qəzetlər, reproduksiya və poliqrafiya sənayesinin digər məmulatları; əlyazmalar, makinada yazılan mətnlər və planlar	1.34	136.98
50	İpək	38.23	537.72
52	Pambıq	55 036.99	87 777.09
54	Kimyəvi saplar, kimyəvi toxuculuq materiallarından olan yastı və analoji saplar	91.75	185.14
56	Pambıq (vata), keçə və ya fetr və toxunmamış materiallar; xüsusi iplik; ciyə (viş), kəndir, kanat və trosar və onlardan məmulatlar	3.83	7.74
57	Xalçalar və digər toxunma döşəmə örtükləri	0.48	22.55
58	Xüsusi parçalar; taftinqli (baftalı) toxuculuq materialları; krujevalar; qobelenlər; bəzək materialları; tikmələr	29.88	116.74
61	Maşın və ya əl toxunuşlu trikotaj geyim əşyaları və geyim ləvazimatları.	5.04	71.57
62	Paltar və geyim ləvazimatları, maşınla və ya əllə toxunmuş trikotajdan başqa	35.54	699.04
63	Digər hazır toxuculuq məmulatları; dəstlər; işlənmiş geyimlər və toxuculuq məmulatları; cır-cındır	3 027.12	7 820.86
64	Ayaqqabılar, getrlər və analoji məmulatlar; onların hissələri	15.86	130.28
65	Baş geyimləri və onların hissələri	0.04	1.33
68	Daş, gips, sement, asbest, slyuda və analoji materialdan məmulatlar	29 059.24	3 915.84

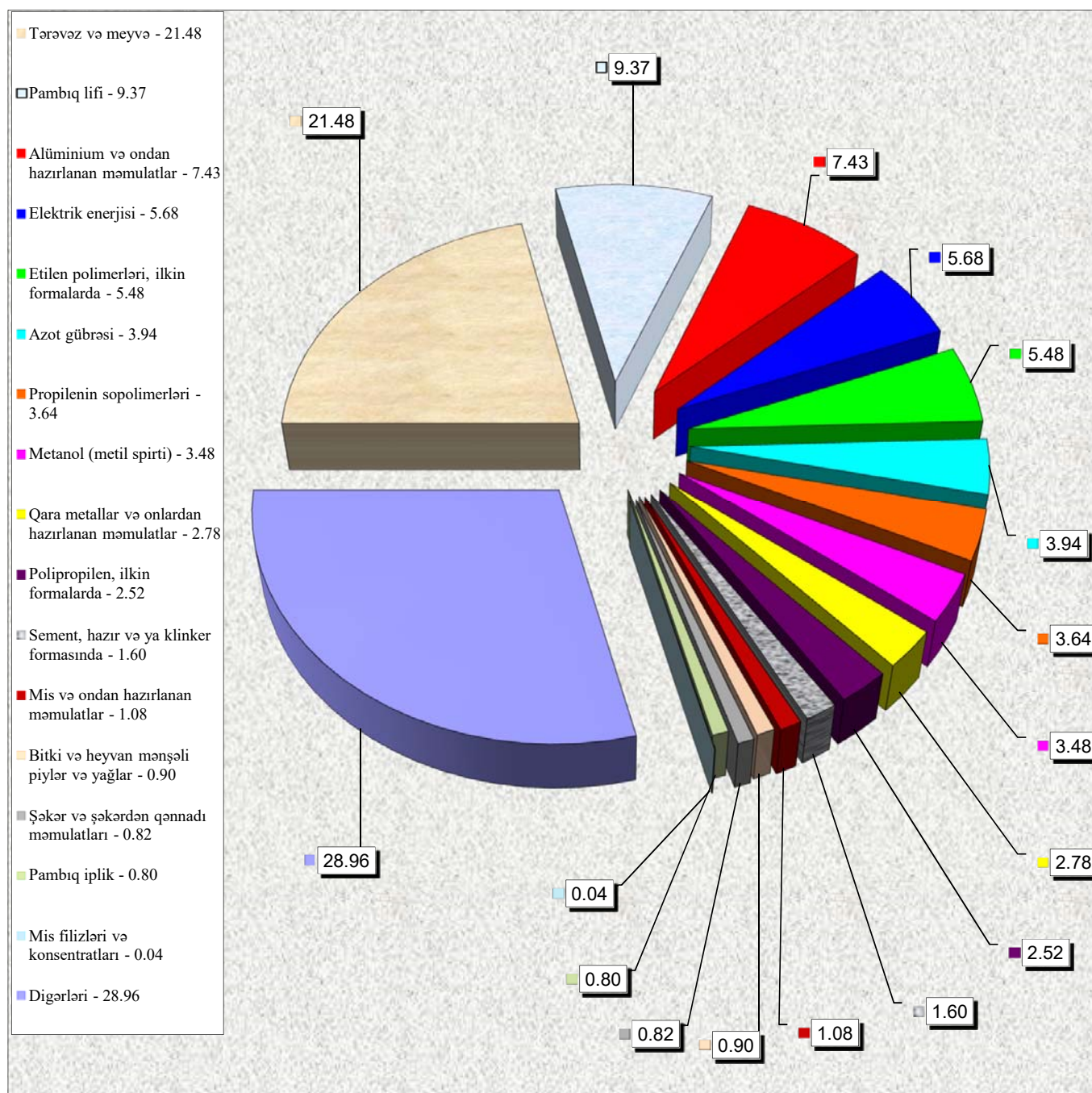
Məhlə kodu	Mal qrupunun adı	Netto (ton)	Statistik dəyər (min ABŞ dolları)
69	Keramika məmulatları	2 675.57	615.45
70	Şüşə və ondan hazırlanan məmulatlar	23 474.61	6 453.58
71	Təbii və ya yetişdirilmiş mirvari, qiymətli və ya azqiymətli daşlar, qiymətli metallar, üzərinə qiymətli metal çəkilmiş metallar və onlardan hazırlanan məmulatlar; bijuteriya; sikkələr	1.36	32 397.19
72	Qara metallar	18 557.88	13 973.51
73	Qara metallardan məmulatlar	5 935.10	9 384.32
74	Mis və ondan hazırlanan məmulatlar	1 313.86	9 063.12
76	Alüminium və ondan hazırlanan məmulatlar	23 808.38	62 362.54
78	Qurğuşun və ondan hazırlanan məmulatlar	2 262.51	4 617.91
79	Sink və ondan hazırlanan məmulatlar	192.00	372.00
82	Qiymətsiz metallardan alətlər, qurğular, bıçaq məmulatları, qaşıqlar və çəngəllər; onların qiymətsiz metallardan olan hissələri	0.39	2.78
83	Qiymətsiz metallardan hazırlanan digər məmulatlar	47.27	119.53
84	Nüvə reaktorları, qazanlar, avadanlıq və mexaniki qurğular; onların hissələri	780.68	3 482.32
85	Elektrik maşınları və avadanlıqları, onların hissələri; səsyazma və səsləndirmə aparatları, televiziya təsvirlərinin və səslərinin yazılması və canlandırılması üçün aparatları, onların hissələri və ləvazimatları	1 441.48	7 627.92
86	Dəmiryol lokomotivləri və ya mühərrikli tramvay vaqonları, dəmiryol nəqliyyat vasitələri və onların hissələri; dəmiryol və ya tramvay xətləri üçün yol avadanlıqları və qurğuları, onların hissələri; mexaniki (elektromexaniki daxil olmaqla) signal avadanlıqlarının bütün növləri	9.39	70.44
87	Yerüstü nəqliyyat vasitələri, dəmiryolu və tramvay nəqliyyat vasitələrindən başqa, və onların hissələri və ləvazimatları	8.91	20.03
90	Optik, fotoqrafik, kinematoqrafiya, ölçü, nəzarət, ən dəqiq, tibbi və ya cərrahiyyə alətləri və aparatları; onların hissələri və ləvazimatları	31.09	288.64
91	Bütün növ saatlar və onların hissələri	0.17	47.97
92	Musiqi alətləri; onların hissələri və ləvazimatları	0.00	0.04
94	Mebel; yataq ləvazimatları, döşəklər, döşək əsasları, divan yastıqları və analoji doldurulma mebel ləvazimatları; başqa yerdə adı çəkilməyən və ya təsnif olunmayan lampalar və işıqlandırıcı avadanlıqlar; üzərində ad və ya ünvan yazılmış işıq tablo və lövhələri və analoji məmulatlar; vığma tikinti konstruksiyaları	1 405.82	1 742.91
95	Oyuncaqlar, oyunlar və idman inventarı; onların hissələri və ləvazimatları	1.15	15.00
96	Müxtəlif hazır məmulatlar	167.46	429.61
97	İncəsənət əsərləri, kolleksiya əşyaları və antikvariat	1.21	37.61

Əlavə 3.2

Azərbaycan mənşəli əsas qeyri-neft məhsullarının ixracı

XİF MN üzrə malın kodu	Malın adı	Miqdar	Statistik dəyər (min ABŞ dolları)	Xüsusi çəki (faiz)
	CƏMİ		839 467.81	100.00
07-08	Tərəvəz və meyvə, ton	149 537.13	180 304.81	21.48
15	Bitki və heyvan mənşəli piylər və yağlar, ton	4 603.46	7 530.52	0.90
17	Şəkər və şəkərdən qənnadı məmulatları, ton	8 823.40	6 863.29	0.82
2523	Sement, hazır və ya klinker formasında, ton	222 507.14	13 455.67	1.60
2603	Mis filizləri və konsentratları, ton	186.96	338.86	0.04
2716	Elektrik enerjisi, 1000 kVt/saat	856 185.78	47 640.25	5.68
290511	Metanol (metil spirti), ton	148 060.45	29 176.72	3.48
3102	Azot gübrəsi, ton	170 917.65	33 046.15	3.94
3901	Etilen polimerləri, ilkin formalarda, ton	43 193.49	45 993.61	5.48
390210	Polipropilen, ilkin formalarda, ton	19 882.13	21 161.58	2.52
390230	Propilenin sopolimerləri, ilkin formalarda, ton	27 758.13	30 553.61	3.64
5201-5203	Pambıq lifi, ton	51 994.98	78 691.75	9.37
5204-5207	Pambıq iplik, ton	2 603.93	6 752.51	0.80
72-73	Qara metallar və onlardan hazırlanan məmulatlar, ton	24 492.98	23 357.83	2.78
74	Mis və ondan hazırlanan məmulatlar, ton	1 313.86	9 063.12	1.08
76	Alüminium və ondan hazırlanan məmulatlar, ton	23 808.38	62 362.54	7.43
	Digərləri	-	243 175.01	28.96

Əlavə 3.2-də göstərilmiş Azərbaycan mənşəli qeyri-neft məhsullarının ixracında əsas malların faizlə xüsusi çəkisi



Əlavə 3.3

Xam neftin ixrac olunduğu ölkələr *

(min ABŞ dolları)

XİF MN üzrə malın kodu	Malın adı	Ölkələr	Miqdar (ton)	Statistik dəyər
2709 00	Bitumlu süxurlardan alınmış xam neft və xam neft məhsulları	Cəmi	6 928 455.79	4 364 589.72
		İtaliya	2 400 401.00	1 537 616.27
		İsrail	1 021 917.30	621 083.92
		Hindistan	802 548.88	511 927.16
		Almaniya	440 731.51	293 886.91
		Çexiya	424 662.67	271 737.75
		Rumniya	344 418.52	212 236.45
		Tailand	327 013.52	203 153.46
		Tunis	192 559.55	119 524.87
		Portuqaliya	190 119.80	117 424.46
		Xorvatiya	168 517.80	113 673.31
		Türkiyə	164 158.80	89 834.15
		Polşa	90 150.50	57 363.56
		Fransa	89 712.83	57 085.07
		İndoneziya	86 721.65	52 551.84
		İspaniya	76 534.64	39 881.49
		Yunanıstan	55 257.93	36 683.27
		Serbiya	31 558.85	17 516.40
		Böyük Britaniya	20 576.85	10 975.28
		Özbəkistan	893.20	434.09

* - hesabat dövründə gömrük orqanlarında rəsmiləşdirilməsi başa çatdırılmış ixrac olunan xam neftə dair məlumatlar nəzərə alınmışdır

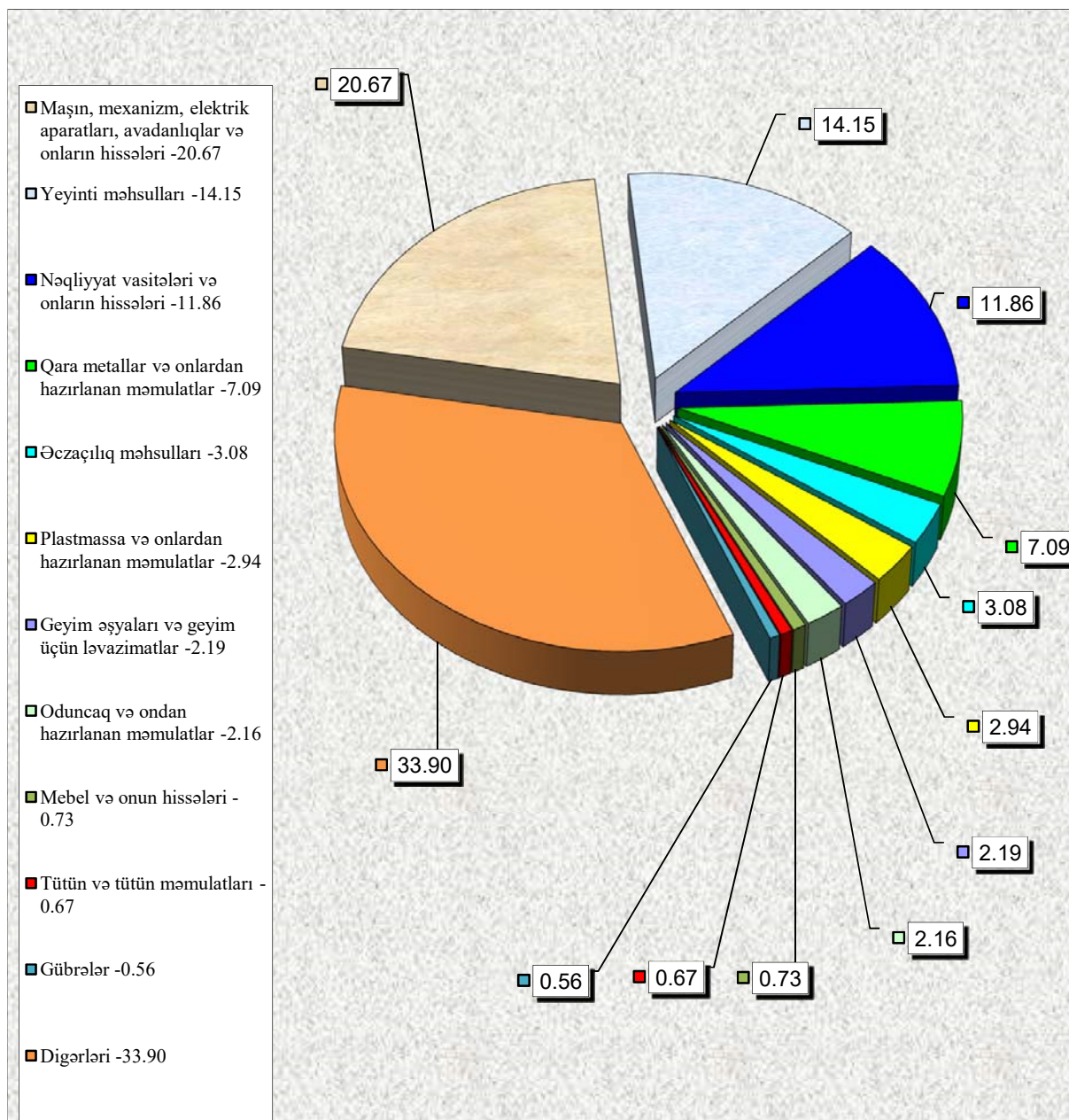
Əlavə 4

İdxalda əsas mallar

(min ABŞ dolları)

XİF MN üzrə malın kodu	Malın adı	2024-cü ilin ilk 4 ayı		2024-cü ilin ilk 4 ayının idxalına nisbətən, %-lə
		Miqdar	Statistik dəyər	
	İdxal - cəmi	-	5 464 773.02	100.00
02-04, 07-11, 1201-1208, 15-22	Yeyinti məhsulları, min ABŞ dolları	-	773 337.74	14.15
	ondan:			
02	Ət, ton	16 738.82	36 503.19	0.67
0401-0402	Süd və qaymaq, ton	4 400.74	6 787.35	0.12
0405	Kərə yağı və süddən hazırlanmış digər yağlar, ton	7 936.20	40 975.38	0.75
07-08	Tərəvəz və meyvə, ton	188 838.64	126 487.39	2.31
0902	Çay, ton	3 577.39	17 753.87	0.32
1001	Buğda, ton	266 609.01	59 697.63	1.09
1005	Qarğıdalı, ton	49 404.67	15 690.87	0.29
1006	Düyü, ton	27 335.85	28 910.76	0.53
15	Bitki və heyvan mənşəli piylər və yağlar, ton	63 466.30	74 073.34	1.36
24	Tütün və tütün məmulatları, min ABŞ dolları	-	36 478.06	0.67
30	Əczaçılıq məhsulları, ton	9 274.02	168 488.15	3.08
31	Gübrələr, ton	76 848.16	30 403.44	0.56
39	Plastmassa və onlardan hazırlanan məmulatlar, ton	91 391.95	160 722.09	2.94
44	Oduncaq və ondan hazırlanan məmulatlar, min ABŞ dolları	-	117 864.46	2.16
61-62	Geyim əşyaları və geyim üçün ləvazimatlar, min ABŞ dolları	-	119 617.79	2.19
72-73	Qara metallar və onlardan hazırlanan məmulatlar, ton	344 358.19	387 532.37	7.09
84-85	Maşın, mexanizm, elektrik aparatları, avadanlıqlar və onların hissələri, min ABŞ dolları	-	1 129 493.36	20.67
86-89	Nəqliyyat vasitələri və onların hissələri, min ABŞ dolları	-	648 094.89	11.86
9401-9403	Mebel və onun hissələri, min ABŞ dolları	-	39 955.47	0.73
	Digərləri	-	1 852 785.20	33.90

Əlavə 4-də göstərilmiş idxal əməliyyatlarında əsas malların xüsusi çəkisi, faizlə



Əlavə 5

Ölkələr üzrə ixrac və idxal

(Əvvəlki ilin müvafiq dövrü ilə müqayisə olunmaqla, min ABŞ dolları ilə)

(idxalın həcmi - malın mənşə ölkəsi üzrə, ixracın həcmi - malın təyinat ölkəsi üzrə)

Ölkələrin adı	İxrac		İdxal	
	min ABŞ dolları ilə	ümumi ixraca nisbətən, %-lə	min ABŞ dolları ilə	ümumi idxala nisbətən, %-lə
A	1	2	3	4
Cəmi	8 168 591.68	100.00	5 464 773.02	100.00
o cümlədən:				
MDB ölkələri üzrə cəmi	464 253.90	5.68	1 453 382.41	26.60
Belarus	12 861.61	0.16	124 202.23	2.27
Qazaxıstan	16 961.46	0.21	70 308.06	1.29
Qırğızıstan	21 498.78	0.26	3 230.99	0.06
Moldova	1 377.42	0.02	2 045.25	0.04
Özbəkistan	8 190.91	0.10	42 754.39	0.78
Rusiya	325 478.83	3.98	982 978.66	17.99
Tacikistan	1 916.91	0.02	292.92	0.01
Türkmənistan	25 679.31	0.31	124 935.61	2.29
Ukrayna	50 288.68	0.62	102 634.31	1.88
Avropa İttifaqı ölkələri üzrə cəmi	4 517 421.50	55.30	787 600.92	14.41
Almaniya	304 994.50	3.73	247 150.33	4.52
Avstriya	1 426.54	0.02	21 127.42	0.39
Belçika	15 597.61	0.19	22 849.33	0.42
Bolqarıstan	187 544.74	2.30	10 012.99	0.18
Çexiya	272 822.59	3.34	18 142.20	0.33
Danimarka	104.19	0.00	7 009.61	0.13
Estoniya	3 268.48	0.04	1 838.07	0.03
Finlandiya	65.52	0.00	6 808.10	0.12
Fransa	60 279.36	0.74	72 137.90	1.32
Xorvatiya	113 680.43	1.39	1 270.65	0.02
İrlandiya	6.00	0.00	7 835.85	0.14
İspaniya	48 594.37	0.59	35 773.15	0.65

A	1	2	3	4
İsveç	461.97	0.01	12 664.85	0.23
İtaliya	2 897 401.15	35.47	145 007.41	2.65
Kipr	1 188.79	0.01	2 468.04	0.05
Latviya	2 442.83	0.03	6 302.90	0.12
Litva	2 199.77	0.03	11 698.21	0.21
Lüksemburq	15 770.97	0.19	1 354.49	0.02
Macarıstan	3 433.59	0.04	16 922.41	0.31
Malta	6 464.88	0.08	47.83	0.00
Niderland	4 374.96	0.05	31 115.81	0.57
Polşa	61 796.92	0.76	46 055.23	0.84
Portuqaliya	117 431.29	1.44	5 197.48	0.10
Rumıniya	221 621.22	2.71	16 665.00	0.30
Slovakiya	38.11	0.00	12 856.24	0.24
Sloveniya	3 694.46	0.05	7 736.91	0.14
Yunanıstan	170 716.27	2.09	19 552.49	0.36
Dıgər ölkələr üzrə cəmi	3 186 916.27	39.01	3 223 789.69	58.99
Albaniya	479.82	0.01	411.50	0.01
Amerika Birləşmiş Ştatları	16 829.62	0.21	194 306.53	3.56
Amerika Samoası	0.00	0.00	7.52	0.00
Anqola	75.54	0.00	1 143.65	0.02
Argentina	0.00	0.00	25 389.25	0.46
Aruba	6.51	0.00	0.00	0.00
Avstraliya	84.12	0.00	293 291.09	5.37
Baham adaları	0.00	0.00	0.06	0.00
Banqladəş	3 154.47	0.04	9 302.19	0.17
Barbados	0.00	0.00	7.19	0.00
Bermud adaları	26.40	0.00	0.00	0.00
Bəhreyn	124.00	0.00	0.27	0.00
Birləşmiş Ərəb Əmirlikləri	16 837.22	0.21	11 141.71	0.20
Tanzaniya	48.29	0.00	261.49	0.00
Bosniya və Herseqovina	0.00	0.00	644.83	0.01
Böyük Britaniya	13 548.10	0.17	86 299.58	1.58
Braziliya	279.32	0.00	31 020.30	0.57
Cənubi Afrika Respublikası	183.29	0.00	18 784.78	0.34
Cənubi Sudan	0.00	0.00	0.01	0.00
Çili	0.00	0.00	1 913.88	0.04

A	1	2	3	4
Çin	6 303.33	0.08	1 030 723.82	18.86
Çinin xüs. inz. r-nu Honkonq	1 401.93	0.02	1 962.50	0.04
Çinin xüs. inz. r-nu Aomin (Makao)	0.00	0.00	6.95	0.00
Dominika	0.00	0.00	5.67	0.00
Dominikan Respublikası	0.00	0.00	166.53	0.00
Ekvador	0.00	0.00	21 803.94	0.40
Ekvatorial Qvineya	189.58	0.00	0.00	0.00
Eritreya	0.00	0.00	10.86	0.00
Əfqanıstan	95.32	0.00	12.22	0.00
Əlcəzair	205.41	0.00	980.17	0.02
Filippinlər	0.00	0.00	1 201.30	0.02
Gürcüstan	211 135.48	2.58	26 438.03	0.48
Haiti	0.00	0.00	0.03	0.00
Həbəşistan	0.00	0.00	180.51	0.00
Hindistan	513 668.74	6.29	68 566.35	1.25
Honduras	0.00	0.00	15.72	0.00
İndoneziya	52 783.06	0.65	19 748.80	0.36
İordaniya	239.89	0.00	2 055.66	0.04
İraq	7 642.53	0.09	230.84	0.00
İran İslam Respublikası	4 526.61	0.06	178 900.70	3.27
İslandiya	0.00	0.00	794.57	0.01
İsrail	626 262.18	7.67	8 574.03	0.16
İsveçrə	33 937.96	0.42	22 068.29	0.40
Fələstin	279.99	0.00	129.73	0.00
Kamboca	0.00	0.00	2 103.36	0.04
Kanada	526.77	0.01	3 798.39	0.07
Şimali Makedoniya Respublikası	4.95	0.00	632.58	0.01
Kenya	0.00	0.00	874.63	0.02
Kolumbiya	272.65	0.00	847.32	0.02
Koreya (KXDR)	0.00	0.00	8.66	0.00
Koreya Respublikası	250.02	0.00	132 314.54	2.42
Kosta-Rika	0.00	0.00	1 474.42	0.03
Kot-divuar	0.00	0.00	205.65	0.00
Kuba	0.00	0.00	175.88	0.00
Kuk adaları (Yeni Zeland)	0.00	0.00	0.58	0.00
Kurasao	0.00	0.00	2.49	0.00

A	1	2	3	4
Küveyt	511.24	0.01	0.00	0.00
Qana	0.00	0.00	1.23	0.00
Qətər	947.51	0.01	1 393.15	0.03
Qrenlandiya	0.00	0.00	203.28	0.00
Qvatemala	0.00	0.00	68.65	0.00
Laos (LXDR)	0.00	0.00	67.77	0.00
Lesoto	0.00	0.00	0.12	0.00
Lixtenşteyn	0.00	0.00	73.79	0.00
Livan	843.11	0.01	208.26	0.00
Liviya	388.84	0.00	0.00	0.00
Madaqaskar	0.00	0.00	362.97	0.01
Malayziya	1 144.56	0.01	25 016.13	0.46
Mavriki	0.00	0.00	52.66	0.00
Mavritaniya	0.00	0.00	15.39	0.00
Meksika	66.01	0.00	21 045.90	0.39
Men adası	39.62	0.00	0.00	0.00
Mərakeş	32.00	0.00	2 568.25	0.05
Misir	2 702.59	0.03	14 731.82	0.27
Monako	0.00	0.00	53.16	0.00
Monqolustan	65.94	0.00	601.39	0.01
Monteneqro	0.00	0.00	210.16	0.00
Mozambik	3.62	0.00	0.12	0.00
Myanma	223.63	0.00	1 545.02	0.03
Namibiya	7.64	0.00	2.68	0.00
Nepal	0.00	0.00	0.43	0.00
Niger	0.00	0.00	0.02	0.00
Nigeriya	8.41	0.00	27.85	0.00
Nikaraqua	0.00	0.00	11.22	0.00
Niue (Yeni Zelanda)	0.00	0.00	1.32	0.00
Norveç	1 365.07	0.02	4 749.90	0.09
Oman	275.25	0.00	135.42	0.00
Pakistan	148.79	0.00	6 018.22	0.11
Paraqvay	0.00	0.00	47.93	0.00
Peru	0.00	0.00	770.22	0.01
Puerto-Riko (ABŞ)	0.00	0.00	293.37	0.01
Reyunyon (Fransa)	0.00	0.00	0.02	0.00

A	1	2	3	4
Ruanda	0.00	0.00	14.33	0.00
Salvador	0.00	0.00	11.33	0.00
San-Marino	82.96	0.00	66.11	0.00
San-Tome və Prinsipi	0.00	0.00	0.25	0.00
Seneqal	72.29	0.00	0.00	0.00
Serbiya	23 590.62	0.29	3 763.71	0.07
Seyşel adaları	0.00	0.00	18.24	0.00
Səudiyyə Ərəbistanı	1 272.49	0.02	6 968.46	0.13
Sinqapur	2 045.10	0.03	12 031.10	0.22
Sudan	307.50	0.00	0.00	0.00
Surinam	0.00	0.00	0.13	0.00
Suriya Ərəb Respublikası	164.38	0.00	202.89	0.00
Syerra-Leone	0.00	0.00	5.67	0.00
Şri-Lanka	0.00	0.00	13 357.46	0.24
Tailand	203 157.88	2.49	21 690.60	0.40
Tayvan (Çinin əyaləti)	35.14	0.00	8 154.55	0.15
Trinidad və Tobaqo	14.89	0.00	0.71	0.00
Tunis	119 524.87	1.46	4 182.27	0.08
Türkiyə	1 309 187.15	16.03	728 762.18	13.34
Uqanda	0.00	0.00	17.63	0.00
Venesuela	0.00	0.00	0.43	0.00
Vyetnam	247.25	0.00	45 260.70	0.83
Yamayka	0.00	0.00	168.19	0.00
Yaponiya	5 660.91	0.07	83 654.62	1.53
Yeni Zelanda	51.98	0.00	13 977.32	0.26
Yəmən	597.99	0.01	35.32	0.00
Zambiya	0.00	0.00	0.11	0.00
Zimbabve	0.00	0.00	74.04	0.00
Təyin olunmayıb	725.94	0.01	151.91	0.00

Əlavə 5.1

Ticarət dövriyyəsində əsas ölkələr

Ölkələrin adı	Min ABŞ dolları	Ümumi dövriyyəyə nisbətən %-lə
Cəmi	13 633 364.70	100.00
o cümlədən:		
İtaliya	3 042 408.57	22.32
Türkiyə	2 037 949.33	14.95
Rusiya	1 308 457.49	9.60
Çin	1 037 027.15	7.61
İsrail	634 836.21	4.66
Hindistan	582 235.09	4.27
Almaniya	552 144.84	4.05
Avstraliya	293 375.21	2.15
Çexiya	290 964.79	2.13
Rumıniya	238 286.22	1.75
Gürcüstan	237 573.51	1.74
Tailand	224 848.48	1.65
Amerika Birləşmiş Ştatları	211 136.15	1.55
Bolqarıstan	197 557.74	1.45
Yunanıstan	190 268.76	1.40
Digər ölkələr	2 554 295.16	18.72

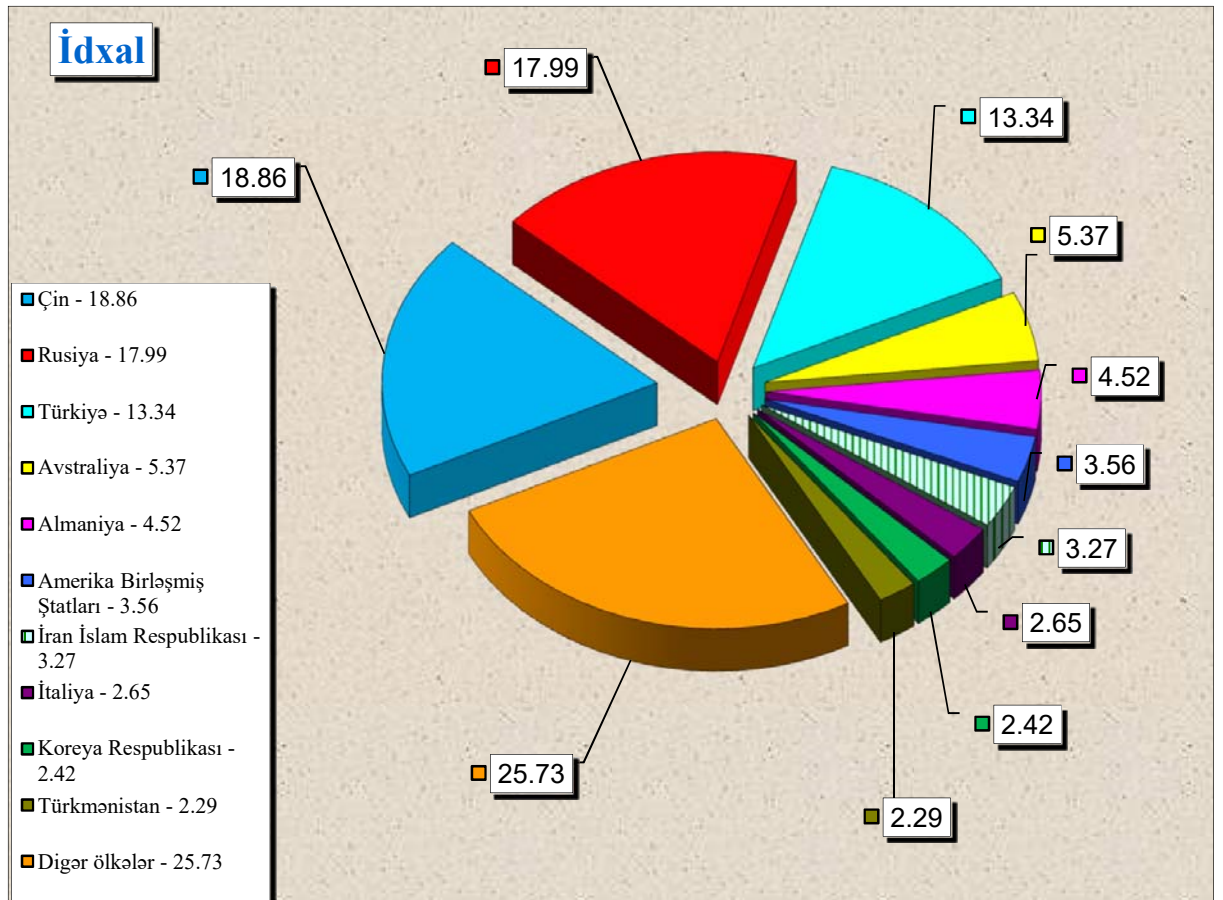
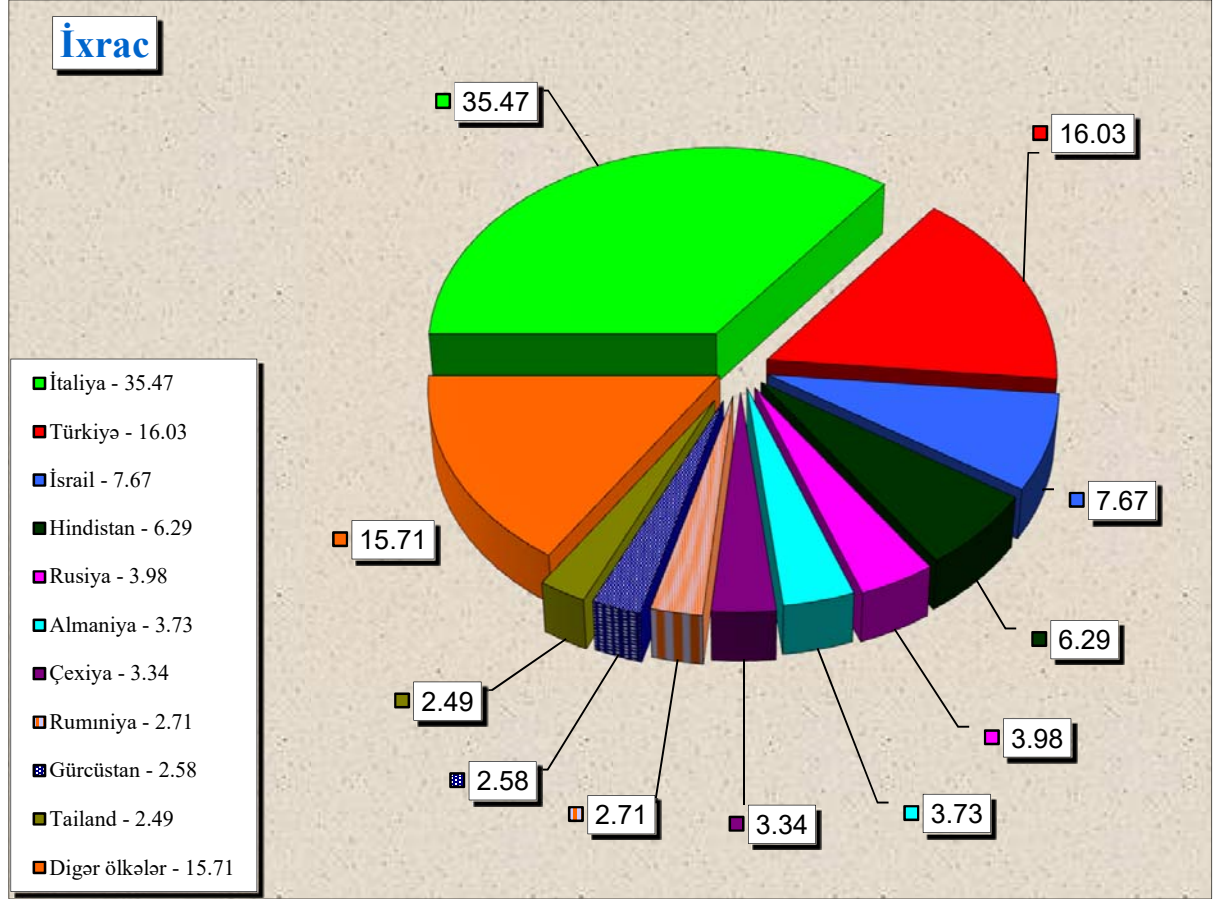
İxracda əsas ölkələr

Ölkələrin adı	Min ABŞ dolları	Ümumi ixracda nisbətən %-lə
Cəmi	8 168 591.68	100.00
o cümlədən:		
İtaliya	2 897 401.15	35.47
Türkiyə	1 309 187.15	16.03
İsrail	626 262.18	7.67
Hindistan	513 668.74	6.29
Rusiya	325 478.83	3.98
Almaniya	304 994.50	3.73
Çexiya	272 822.59	3.34
Rumıniya	221 621.22	2.71
Gürcüstan	211 135.48	2.58
Tailand	203 157.88	2.49
Bolqarıstan	187 544.74	2.30
Yunanıstan	170 716.27	2.09
Tunis	119 524.87	1.46
Portuqaliya	117 431.29	1.44
Xorvatiya	113 680.43	1.39
Digər ölkələr	573 964.35	7.03

İdxalda əsas ölkələr

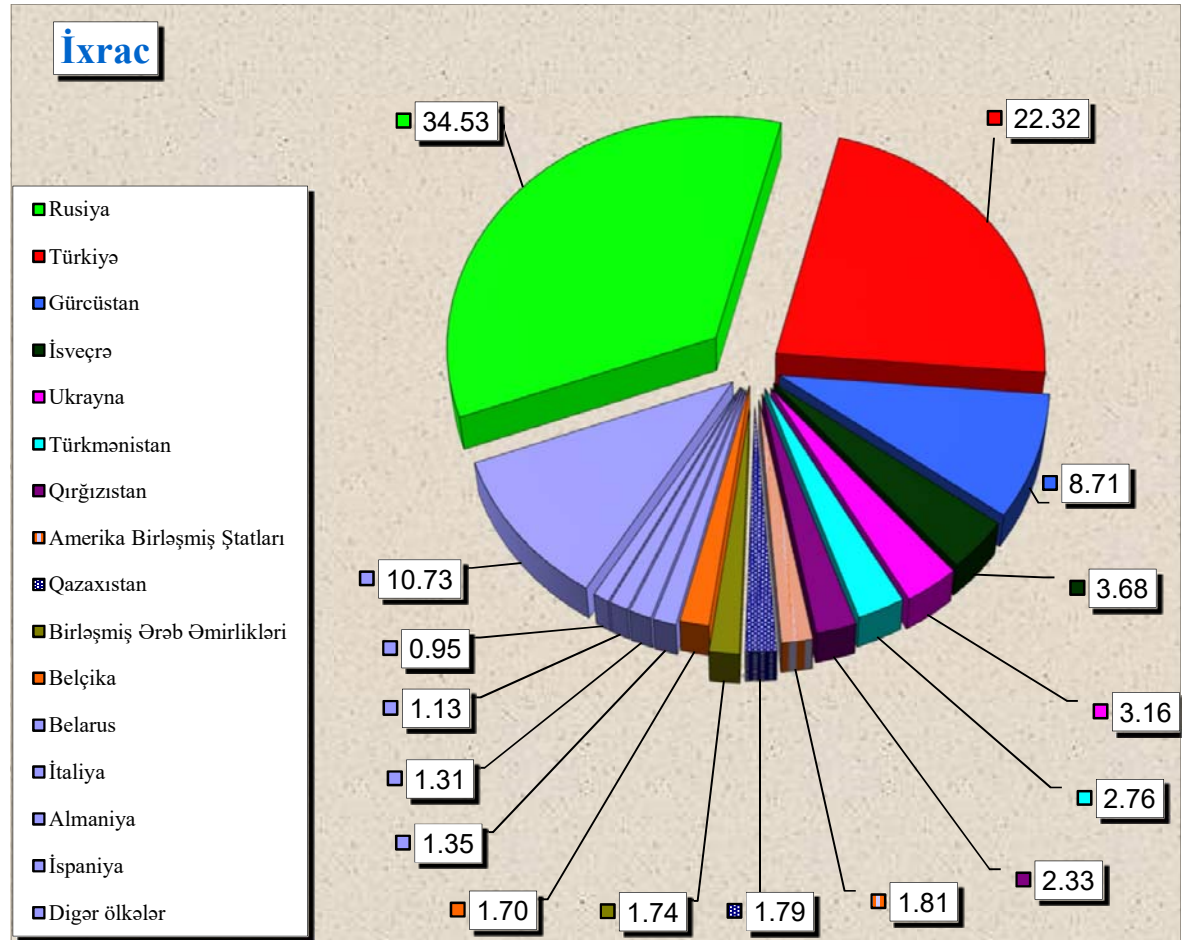
Ölkələrin adı	Min ABŞ dolları	Ümumi idxala nisbətən %-lə
Cəmi	5 464 773.02	100.00
o cümlədən:		
Çin	1 030 723.82	18.86
Rusiya	982 978.66	17.99
Türkiyə	728 762.18	13.34
Avstraliya	293 291.09	5.37
Almaniya	247 150.33	4.52
Amerika Birləşmiş Ştatları	194 306.53	3.56
İran İslam Respublikası	178 900.70	3.27
İtaliya	145 007.41	2.65
Koreya Respublikası	132 314.54	2.42
Türkmənistan	124 935.61	2.29
Belarus	124 202.23	2.27
Ukrayna	102 634.31	1.88
Böyük Britaniya	86 299.58	1.58
Yaponiya	83 654.62	1.53
Fransa	72 137.90	1.32
Digər ölkələr	937 473.50	17.15

Əlavə 5.1-də göstərilmiş ixrac və idxal əməliyyatlarında əsas ölkələrin faizlə xüsusi çəkisi



Qeyri-neft məhsullarının ixrac olunduğu əsas ölkələr

Ölkələrin adı	Min ABŞ dolları	Ümumi ixrac nisbətən %-lə
Cəmi	920 013.98	100.00
o cümlədən:		
Rusiya	317 645.11	34.53
Türkiyə	205 301.18	22.32
Gürcüstan	80 093.35	8.71
İsveçrə	33 894.23	3.68
Ukrayna	29 115.54	3.16
Türkmənistan	25 401.36	2.76
Qırğızıstan	21 437.37	2.33
Amerika Birləşmiş Ştatları	16 651.43	1.81
Qazaxıstan	16 479.64	1.79
Birləşmiş Ərəb Əmirlikləri	16 001.44	1.74
Belçika	15 597.61	1.70
Belarus	12 408.00	1.35
İtaliya	12 078.98	1.31
Almaniya	10 359.21	1.13
İspaniya	8 712.89	0.95
Digər ölkələr	98 836.64	10.73



**İxrac və idxalda keçirilən yüklərin daşınma vasitələri üzrə
miqdarı (netto çəki ilə) və dəyəri**

N/v kodu	Daşınma vasitələri	İxrac		İdxal		Cəmi	
		Netto çəki (ton)	Statistik dəyər (min ABŞ dolları)	Netto çəki (ton)	Statistik dəyər (min ABŞ dolları)	Netto çəki (ton)	Statistik dəyər (min ABŞ dolları)
10	Dəniz nəqliyyatı vasitələri	21 310.93	39 838.51	695 084.20	525 355.13	716 395.13	565 193.64
20	Dəmiryolu nəqliyyatı vasitələri	868 984.65	278 155.34	1 429 669.74	723 659.52	2 298 654.39	1 001 814.86
30	Avtomobil nəqliyyatı vasitələri	655 641.46	580 387.75	1 147 300.93	3 231 782.62	1 802 942.39	3 812 170.37
40	Hava nəqliyyatı vasitələri	32 693.73	85 997.26	4 129.01	854 554.25	36 822.74	940 551.51
50	Poçt göndərişi	1.99	1 009.58	82.82	20 122.53	84.81	21 132.11
70	Stasionar nəqliyyat vasitələri	12 610 890.25	7 181 422.84	191 613.72	44 243.06	12 802 503.97	7 225 665.90
90	Özü hərəkət edən vasitələr	218.10	1 780.40	11 481.55	65 055.89	11 699.65	66 836.29
	Yekun:	14 189 741.11	8 168 591.68	3 479 361.97	5 464 773.02	17 669 103.08	13 633 364.70

Qısa metodoloji izahat

“Azərbaycan Respublikası xarici ticarətinin gömrük statistikasına Azərbaycan Respublikasının digər ölkələrlə xarici ticarət əlaqələrinə dair məlumatlar daxil edilmişdir. Verilən göstəricilər ixrac və idxal olunan malların ölkə sərhədindən keçirilən zaman xarici iqtisadi fəaliyyət iştirakçıları tərəfindən tərtib olunan gömrük bəyannamələri əsasında Dövlət Gömrük Komitəsinin Vahid Avtomatlaşdırılmış İdarəetmə Sistemindən (VAİS) alınmışdır.

Xarici ticarət əlaqələrinə dair aşağıdakı göstəricilər daxil edilmişdir:

- xarici iqtisadi fəaliyyət iştirakçıları haqqında məlumat;
- ticarət əməliyyatlarının həcmi haqqında məlumat;
- idxal-ixrac əməliyyatlarının həcmi ölkə qrupları (Müstəqil Dövlətlər Birliyi, Avropa İttifaqı), ölkələr, mal qrupları (Xarici İqtisadi Fəaliyyətin Mal Nomenklaturasının 2 rəqəmli kodları üzrə), əsas mallar, mülkiyyət növləri, sövdələşmə xarakterləri, daşınma vasitələri üzrə bölgüsü;

İdxal-ixrac əməliyyatlarının həcmi ABŞ dolları ilə verilmişdir.

Göstəricilər “Azərbaycan Respublikası Xarici Ticarətinin Gömrük Statistikasının Metodologiyası”na əsasən hazırlanmışdır. Xarici ticarətin gömrük statistikasının aparılması üçün ilkin məlumatlar malların gömrük rəsmiləşdirilməsində təqdim olunan buraxılmış gömrük bəyannamələrində göstərilən məlumatlar sayılır.

Azərbaycan Respublikası xarici ticarətinin gömrük statistikasını ümumi ticarət uçot sistemi əsasında aparılır.

Azərbaycan Respublikasının idxalına aşağıdakı mallar daxil edilir:

- sərbəst dövriyyə üçün buraxılış gömrük proseduru altında yerləşdirilən mallar;
- təkrar idxal gömrük proseduru altında yerləşdirilən mallar;
- daxildə emal xüsusi gömrük proseduru altında yerləşdirilən mallar;
- xaricdə emal xüsusi gömrük prosedurunun müddəti başa çatdıqdan sonra gətirilən mallar;
- ölkə ərazisinə gətirilib gömrük anbarı və sərbəst zona xüsusi gömrük prosedurları altında yerləşdirilən mallar;
- son istifadə xüsusi gömrük proseduru altında yerləşdirilən mallar;
- ölkə ərazisinə gətirilib dövlətin xeyrinə imtina edilən mallar;

Azərbaycan Respublikasının ixracına aşağıdakı mallar daxil edilir:

- ixrac gömrük proseduruna müvafiq olaraq göndərilən mallar;
- təkrar ixrac gömrük proseduruna müvafiq olaraq göndərilən mallar;
- daxildə emal edildikdən sonra göndərilən mallar;
- xaricdə emal xüsusi gömrük proseduruna müvafiq olaraq göndərilən mallar;
- gömrük anbarı və sərbəst zona xüsusi gömrük prosedurları altında yerləşdirilməsi başa çatandan sonra göndərilən mallar;
- son istifadə xüsusi gömrük prosedurunun müddəti bitdikdən sonra göndərilən mallar.

Gömrük statistikasının ümumi ticarət uçot sistemində aşağıdakı mallar nəzərə alınmır:

- ölkə ərazisindən tranzit keçən mallar;
- müvəqqəti gətirilən (aparılan) mallar;
- müvəqqəti saxlanma xüsusi gömrük proseduru altında yerləşdirilən mallar;
- gömrük anbarı, sərbəst zonada yerləşdirilən və ölkənin gömrük ərazisindən aparılmaq üçün nəzərdə tutulan daxili mallar;
- ölkənin ərazisində məhv edilən xarici mallar;
- səfirlik, konsulluq, beynəlxalq təşkilatların yanındakı nümayəndəliklərin və ölkənin xaricdə yerləşən digər rəsmi nümayəndəliklərinin fəaliyyətinin təmin edilməsi üçün ölkənin gömrük ərazisindən aparılan mallar;

- xarici ölkələrin səfirlik, konsulluq və digər rəsmi nümayəndəliklərinin, beynəlxalq təşkilatların nümayəndəliklərinin fəaliyyətinin təmin edilməsi üçün ölkənin gömrük ərazisinə gətirilən mallar;
- xaricdə dislokasiya olunan hərbi hissələr üçün keçirilən mallar;
- xarici dövlətin ərazisindən keçməklə gömrük orqanları arasında daşınan daxili mallar;
- təbii fəlakət və digər fəvqəladə vəziyyətlərin nəticələrini aradan qaldırmaq, qəza-xilas etmə tədbirlərini həyata keçirmək, o cümlədən zərərçəkmişlərə paylamaq və onlara yardım etmək məqsədilə keçirilən və sonradan qaytarılması nəzərdə tutulan mallar.

Malların gömrük sərhədindən keçirilmə xüsusiyyətlərinə uyğun olaraq onların gömrük statistikasında nəzərə alınıb-alınmaması müəyyən edilir.

Aşağıdakı mallar gömrük statistikasına daxil edilir:

- qeyri-monetar qızıl, ödəmə vasitəsi kimi olmayan qiymətli metallar;
- tədavüldə olmayan banknotlar, qiymətli kağızlar və sikkələr;
- barter müqavilələri vasitəsilə sərhəddən keçirilən mallar;
- alqı-satqısı dövlət hesabları vasitəsi ilə həyata keçirilən mülki və hərbi təyinatlı mallar;
- humanitar və texniki yardım;
- hədiyyə və bəxşişlər;
- hərbi təyinatlı mallar;
- konsiqnasiya müqavilələri üzrə keçirilən mallar;
- xarici investisiyalı müəssisələrin nizamnamə fondu kimi gətirdiyi və öz istehsalı olaraq apardığı mallar;
- məlumat və proqram təminatı vasitələri;
- geriyyə qaytarılan mallar;
- şirkətin və müəssisələrin öz filialları və ya bölmələri arasında apardığı əməliyyatlar nəticəsində sərhəddən keçirilən mallar;
- ölkə limanlarında xarici ölkəyə məxsus gəmilərdən boşaldılan və ya Azərbaycana məxsus gəmilərin açıq dənizdə digər ölkəyə məxsus gəmilərdən əldə etdiyi balıq və digər dəniz məhsulları, dənizin dibindən çıxarılan minerallar;
- bunker yanacağı, ballast, ərzaq ehtiyatı və digər materiallar aşağıdakı hallarda nəzərə alınır:
 - Azərbaycan Respublikasının ərazisində xarici ölkəyə məxsus dəniz və çay gəmiləri, uçan aparatlara satıldıqda;
 - Azərbaycan Respublikasının ərazisində ölkənin dəniz və çay gəmiləri, uçan aparatlarının xarici ölkəyə məxsus dəniz və çay gəmiləri, uçan aparatlarından alındıqda və ya ölkə limanlarında xarici ölkəyə məxsus dəniz və çay gəmiləri, uçan aparatlarından boşaldıqda;
- poçtla və ya kuryer xidməti ilə göndərilən mallar (əgər malın həcmi və ya dəyəri qanunla müəyyən olunmuş həddən çox olarsa);
- işləyən qeyri-rezidentlər də daxil olmaqla, bütün kateqoriyalardan olan şəxslərin qanunla müəyyən edilmiş statistik müşahidə həddi normasından artıq keçirdiyi mallar;
- emal üçün və ya emal edildikdən sonra (hazır məhsul) keçirilən mallar;
- rüsumsuz ticarət mağazalarına göndərilən daxili mallar;
- təbii fəlakət və digər fəvqəladə vəziyyətlərin nəticələrini aradan qaldırmaq, qəza-xilas etmə tədbirlərini həyata keçirmək, o cümlədən zərərçəkmişlərə paylamaq və onlara yardım etmək məqsədilə keçirilən və sonradan qaytarılması nəzərdə tutulmayan mallar.

Aşağıdakı mallar gömrük statistikasına daxil edilmir:

- miqdarı və ya dəyəri statistik müşahidə həddini aşmayan mallar;
- ölkə ərazisindən tranzit keçən və ya ölkə ərazisində yalnız boşaldılıb yüklənən mallar;
- müvəqqəti aparılan və ya gətirilən mallar;

- monetar qızıl, tədavüldə olan milli və xarici valyuta (numizmatika məqsədləri üçün istifadə edilənlərdən başqa), qiymətli kağızlar;
- mülkiyyət hüquqları rezidentdən qeyri-rezidentə sərhədi keçirilmədən verilən qeyri-maliyyə aktivləri;
- kommersiya əməliyyatları predmeti olmayan mallar:
 - fiziki şəxslər tərəfindən şəxsi istifadə üçün keçirilən, miqdarı və dəyəri qanunla müəyyən olunmuş həddən çox olmayan mallar;
 - abunəçilərə göndərilən qəzet və jurnallar, digər dövri nəşrlər;
 - xarici dövlətlərin diplomatik və digər nümayəndəliklərinin (səfirlik, konsulluq, elmi təşkilatlar və ya hərbi bazalar), həmçinin ölkə ərazisində yerləşən beynəlxalq təşkilatların keçirdikləri mallar;
 - konkret müştərinin ehtiyacları üçün hazırlanmış proqram təminatı və ya identifikasiya oluna bilən istənilən tip orijinal əsər yazılmış məlumat daşıyıcıları;
- beynəlxalq daşımaları həyata keçirən nəqliyyat vasitələri;
- beynəlxalq daşımaları həyata keçirən nəqliyyat vasitələrinin normal istismarı üçün nəzərdə tutulan texniki təchizat vasitələri, yanacaq və digər mallar;
- nəqliyyat vasitəsi sərnişinlərinin və heyət üzvlərinin istifadəsi üçün nəzərdə tutulan ərzaq ehtiyatı və digər mallar;
- Azərbaycana məxsus və ya rezidentlər tərəfindən icarəyə götürülmüş gəmilər tərəfindən tutularaq və ya istehsal olunaraq ölkəyə gətirilən dəniz məhsulları;
- ölkənin gömrük sərhədlərindən kənarında yerləşən Azərbaycana məxsus və ya rezidentlər tərəfindən icarəyə götürülən nəqliyyat vasitələri üçün aparılan yanacaq və sürtkü materialları;
- texniki xidmət göstərməsi üçün sərhəddən keçirilən nəqliyyat vasitələri;
- təmir olunmaq üçün sərhəddən keçirilən nəqliyyat vasitələri;
- sərgi eksponatları;
- idman yarışları, tamaşalar və analoji tədbirlər üçün keçirilən mallar;
- girov əşyaları və öhdəliyi təmin edən digər vasitələr;
- mal nümunələri;
- rüsumsuz ticarət mağazalarına gətirilən xarici mallar;
- sərhəddən keçirilən malların daşınması üçün qablaşdırma materialları;
- əvvəllər hər hansı bir gömrük proseduru altında yerləşdirilərək gömrük statistikasına daxil edilən və sonradan ölkədən çıxarılmadan gömrük proseduru dəyişdirilən mallar.

Malların statistik dəyəri idxal və ya ixraca dair bağlanmış müqavilələrin qiymətləri əsasında, Mərkəzi Bankın gömrük bəyannaməsinin buraxıldığı günə müəyyən etdiyi məzənnə üzrə ABŞ dolları ilə müəyyən edilərək vahid qiymət bazisinə gətirilir.

İdxalın dəyərinin qiymətləndirilməsi malın gömrük bəyannaməsində göstərilmiş SİF baza qiymətlərinə gətirilmiş faktura (kontrakt) dəyəri üzrə aparılır. SİF- (dəyər, sığorta, fraxt)-malın satış şərtidir ki, buna görə malın qiymətinə onun dəyəri, malın sığorta edilməsi və nəqli üzrə xərclər daxil edilir.

İxracın dəyərinin qiymətləndirilməsi malların gömrük bəyannaməsində göstərilmiş FOB baza qiymətlərinə gətirilmiş faktura (kontrakt) dəyəri üzrə aparılır. FOB (bortda azad)-malın satılma şərtidir ki, buna görə malın qiymətinə onun dəyəri, malın çatdırılması və gəmi bortuna yüklənməsi üzrə xərclər daxil edilir.