



Azərbaycan Respublikası Dövlət Gömrük Komitəsi

Azərbaycan Respublikası Xarici Ticarətinin Gömrük Statistikası

**Hesabat dövrü:
01.01.2024 – 30.06.2024**

(Məlumatlar hesabat dövründən sonrakı ayın 15-dək olan dövr ərzində hazırlanmışdır)

1) Xarici ticarətin gömrük statistikasının əsas göstəriciləri

	Milyon ABŞ dolları ilə	Min ABŞ dolları ilə	İxrac və idxalın xüsusi çəkisi, faizlə
Xarici ticarət dövriyyəsi	21 768.18	21 768 181.11	100.00
o cümlədən:			
İxrac	12 900.98	12 900 979.67	59.27
İdxal	8 867.20	8 867 201.45	40.73
Xarici ticarət saldosu	4 033.78	4 033 778.22	-

2) Xarici ticarət iştirakçıları haqqında məlumat

Göstəricilər	Miqdarı (ədəd)
Xarici ölkələrin sayı	168
Xarici ticarət iştirakçılarının sayı	40 248
<i>o cümlədən:</i>	
Fiziki şəxslər üzrə	31 317
Hüquqi şəxslər üzrə	8 931
<i>o cümlədən:</i>	
- dövlət sektoru	190
- özəl sektor	8 741

3) **Ticarət əməliyyatlarının həcmi** – **21 768 181.11** min ABŞ dolları

o cümlədən:

3.1. İdxal əməliyyatları üzrə 8 867 201.45 min ABŞ dolları

İdxal olunan malların çeşidlərinin sayı – 7 057 ədəd

	Məbləğ <i>(min ABŞ dolları)</i>	İdxalda xüsusi çəkisi <i>(faiz)</i>	Əlavələr
Sektorlar üzrə			
Dövlət sektoru	2 000 358.05	22.56	
Özəl sektor	5 946 097.97	67.06	
Fiziki şəxslər	920 745.43	10.38	
Ölkə qrupları üzrə			
MDB ölkələri	2 299 889.58	25.94	Əlavə 5
Aİ ölkələri	1 253 484.21	14.14	
Digər ölkələr	5 313 827.66	59.92	
İdxal əməliyyatlarının həcmnin:			Əlavə 1
- yüksək həddi	1 835 883.83 (may)		
- aşağı həddi	1 142 481.18 (yanvar)		
- orta aylıq artım (+, -)	84 807.55		
Humanitar yük, təmənnasız kömək və texniki yardım	38 378.06	0.43	

3.2. İxrac əməliyyatları üzrə - 12 900 979.67* min ABŞ dolları

İxrac olunan malların çeşidlərinin sayı - 2 593 ədəd

	Məbləğ (min ABŞ dolları)	İxracda xüsusi çəkisi (faiz)	Əlavələr
Sektorlar üzrə			
Dövlət sektoru	5 962 879.61	46.22	
Özəl sektor	6 868 537.58	53.24	
Fiziki şəxslər	69 562.47	0.54	
Ölkə qrupları üzrə			
MDB ölkələri	799 669.91	6.20	Əlavə 5
Aİ ölkələri	7 275 588.38	56.40	
Digər ölkələr	4 825 721.38	37.40	
İxrac əməliyyatlarının həcmnin:			Əlavə 1
- yüksək həddi	2 970 014.90 (may)		
- aşağı həddi	1 203 653.87 (mart)		
- orta aylıq artım (+, -)	-16 326.62		
Qeyri-neft sektoru (2709- 2715 mal mövqeləri istisna olmaqla) üzrə ixracın həcmi	1 596 074.11	12.37	
Humanitar yük, təmənnasız kömək və texniki yardım	3 189.19	0.02	

* - hesabat dövründə gömrük orqanlarında rəsmiləşdirilməsi başa çatdırılmış ixrac olunan xam neft, təbii qaz və elektrik enerjisinə dair məlumatlar nəzərə alınmışdır

3.3. Avtomobillərin idxalı haqqında məlumat

XİF MN üzrə malın kodu	Malın adı	Miqdarı (ədəd)	Statistik dəyəri (min ABŞ dolları)
	Cəmi idxal olunmuşdur <i>o cümlədən:</i>	42 335	779 364.45
8702	Sürücü daxil olmaqla 10 nəfər və ya daha çox adam daşımaq üçün nəzərdə tutulmuş mühərrikli nəqliyyat vasitələri	103	6 400.59
8703	Əsasən adam daşımaq üçün nəzərdə tutulmuş minik avtomobilləri və digər mühərrikli nəqliyyat vasitələri	38 008	683 190.96
	ondan:		
870340 870350 870360 870370	daxili yanma mühərriklə yanaşı elektrik mühərriklə də hərəkətə gətirilən nəqliyyat vasitələri	8 959	266 126.47
870380	yalnız elektrik mühərriklə hərəkətə gətirilən nəqliyyat vasitələri	1 505	62 214.40
8704	Yük daşımaq üçün mühərrikli nəqliyyat vasitələri	4 003	68 336.90
8705	Xüsusi təyinatlı mühərrikli nəqliyyat vasitələri	221	21 436.00

4) Sövdələşmə xarakterləri üzrə malların keçirilməsi

Sövdələşmə xarakterinin kodu və adı	İxrac		İdxal	
	dəyəri (min ABŞ doll.)	ixraca nisbətən %-lə	dəyəri (min ABŞ doll.)	idxala nisbətən %-lə
01 – Milli valyuta ilə hesablaşma	108 303.91	0.84	1 756.01	0.02
Sərbəst dönərli valyuta (SDV) ilə hesablaşmalar, o cümlədən:	5 868 682.82	45.49	6 315 721.12	71.23
21 – SDV ilə hesablaşma (dövlət krediti və dövlət kreditinin ödənişindən başqa) üzrə malların keçirilməsi	5 868 682.82	45.49	6 314 317.77	71.21
23 – Dövlət krediti üzrə malların keçirilməsi	0.00	0.00	1 345.09	0.02
26 – Dövlət kreditinin ödənilməsi hesabına malların keçirilməsi	0.00	0.00	58.26	0.00
Klirinq üzrə hesablaşmalar	0.00	0.00	568.63	0.00
31 - Klirinq valyutası hesablaşmaları ilə malların keçirilməsi (dövlət krediti və dövlət kreditinin ödənilməsindən başqa)	0.00	0.00	289.26	0.00
36 – Dövlət kreditinin ödənişi hesabına malların keçirilməsi	0.00	0.00	279.37	0.00
Qapalı valyuta ilə hesablaşmalar, o cümlədən:	66 368.18	0.51	853 598.50	9.63
41 – Qapalı valyuta ilə hesablaşma (dövlət krediti və dövlət kreditinin ödənişindən başqa)	66 368.18	0.51	853 451.74	9.63
43 – Dövlət krediti üzrə malların keçirilməsi	0.00	0.00	146.76	0.00
72 - MDB ölkələri öhdəliyi hesabına malların keçirilməsi	0.00	0.00	8.23	0.00
80 – Digərləri	6 857 624.76	53.16	1 695 548.94	19.12
Cəmi	12 900 979.67	100.00	8 867 201.45	100.00

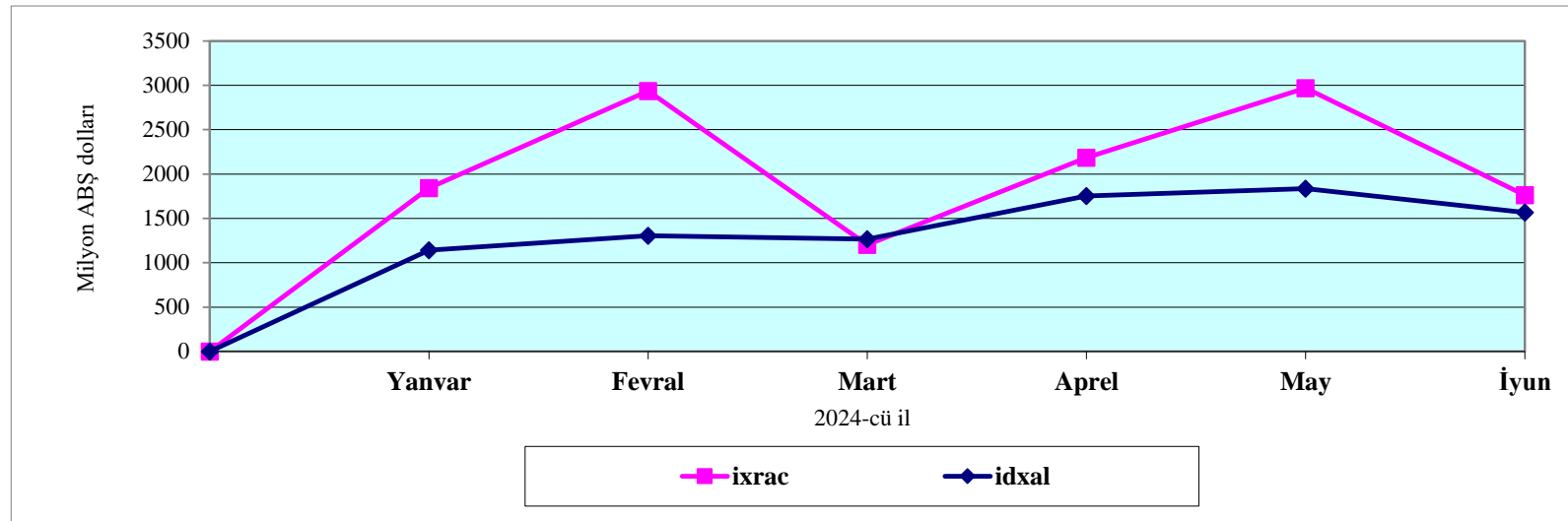
5) Daşınan yüklər haqqında məlumat

İstiqamət və nəqliyyatın növü	Miqdarı (ton)	Xüsusi çəkisi (faiz)
- İxrac <i>o cümlədən:</i>	22 407 650.59	100.00
dəniz nəqliyyatı	41 626.19	0.19
dəmir yolu nəqliyyatı	1 330 598.43	5.94
avtomobil nəqliyyatı	1 084 795.01	4.84
hava nəqliyyatı	63 767.45	0.28
poçt göndərişi	2.87	0.00
stasionar nəqliyyat vasitələri	19 886 151.62	88.75
özü hərəkət edən vasitələr	709.02	0.00
- İdxal <i>o cümlədən:</i>	5 447 841.43	100.00
dəniz nəqliyyatı	1 394 039.22	25.59
dəmir yolu nəqliyyatı	2 086 459.65	38.30
avtomobil nəqliyyatı	1 734 810.56	31.84
hava nəqliyyatı	6 327.70	0.12
poçt göndərişi	128.80	0.00
stasionar nəqliyyat vasitələri	208 022.75	3.82
özü hərəkət edən vasitələr	18 052.75	0.33
Cəmi	27 855 492.02	

İxrac və idxal əməliyyatlarının dinamikası

(min ABŞ dolları)

	Yanvar	Fevral	Mart	Aprəl	May	İyun	İyul	Avqust	Sentyabr	Oktyabr	Noyabr	Dekabr	Cəmi
İxrac	1 844 007.88	2 935 978.15	1 203 653.87	2 184 950.09	2 970 014.90	1 762 374.78	-	-	-	-	-	-	12 900 979.67
İdxal	1 142 481.18	1 304 145.60	1 265 032.65	1 753 139.26	1 835 883.83	1 566 518.93	-	-	-	-	-	-	8 867 201.45
Saldo	701 526.71	1 631 832.55	-61 378.78	431 810.83	1 134 131.07	195 855.85	-	-	-	-	-	-	4 033 778.22
Dövriyyə	2 986 489.06	4 240 123.75	2 468 686.52	3 938 089.34	4 805 898.73	3 328 893.71	-	-	-	-	-	-	21 768 181.11
İxracın aylıq artımı	-	1 091 970.27	-1 732 324.28	981 296.21	785 064.82	-1 207 640.12	-	-	-	-	-	-	-
İdxalın aylıq artımı	-	161 664.42	-39 112.95	488 106.61	82 744.57	-269 364.90	-	-	-	-	-	-	-



Mal qrupları üzrə ixrac və idxal

(Əvvəlki ilin müvafiq dövrü ilə müqayisə olunmaqla, min ABŞ dolları ilə)

Mal qrupunun kodu	Mal qrupunun adı	İxrac		İdxal	
		2024-cü ilin ilk 6 ayı	Ümumi ixrac nisbətən %-lə	2024-cü ilin ilk 6 ayı	Ümumi idxala nisbətən %-lə
A	B	2	3	5	6
	Cəmi	12 900 979.67	100.00	8 867 201.45	100.00
01	Diri heyvanlar	288.16	0.00	31 880.63	0.36
02	Ət və qida üçün yararlı ətlər	610.95	0.00	58 620.79	0.66
03	Balıqlar və xərçəngkimilər, mollyusklar və digər su onurğasızları	1 103.55	0.01	19 884.98	0.22
04	Süd məhsulları; quş yumurtası; təbii bal, başqa yerdə adı çəkilməyən və təsnif olunmayan heyvan mənşəli ərzaq məhsulları	36 481.75	0.28	120 846.65	1.36
05	Başqa yerdə adı çəkilməyən və ya təsnif olunmayan heyvan mənşəli məhsullar	2 459.05	0.02	922.40	0.01
06	Canlı ağaclar və digər bitkilər; bitkilərin kökləri, soğanaqları və digər analogi hissələri; kəsilmiş çiçəklər və dekorativ bitkilər	345.26	0.00	33 312.97	0.38
07	Tərəvəz və bəzi yeməli meyvəköklülər və kök yumruları	166 615.37	1.29	49 074.16	0.55
08	Yeməli meyvələr və qoz-fındıq; sitrus meyvələrinin qabıqları və ya qovun qabıqcıqları	167 943.47	1.30	109 238.01	1.23
09	Qəhvə, çay, maté və ya paraqvay çayı və ədviyyatlar	3 297.71	0.03	40 265.39	0.45
10	Dənli bitkilər	191.14	0.00	149 016.31	1.68
11	Unüytmə-yarma sənayesi məhsulları; səməni; nişastalar; inulin; buğda kleykovinası	548.78	0.00	13 509.38	0.15
12	Yağlı toxum və bar; digər toxumlar, bar və taxıl; dərman bitkiləri və texniki məqsədlər üçün bitkilər; saman və yem	7 607.00	0.06	36 765.22	0.41
13	Təmizlənməmiş təbii şellak; kitrlər, qatranlar və digər bitki şirələri və ekstraktları	0.00	0.00	643.94	0.01
14	Toxuma (hörgü) məmulatlarının hazırlanması üçün bitki mənşəli materiallar; başqa yerdə adı çəkilməyən və ya təsnif olunmayan digər bitki mənşəli məhsullar	124.14	0.00	543.10	0.01
15	Heyvan və ya bitki mənşəli piylər və yağlar və onların parçalanması nəticəsində alınan məhsullar; hazır yeyinti piyləri; heyvan və ya bitki mənşəli mumlar	12 633.48	0.10	95 796.34	1.08
16	Ətdən, balıqdan və ya xərçəngkimilərdən, mollyusklardan və ya digər su onurğasızlarından alınan hazır məhsullar	620.49	0.00	24 132.90	0.27
17	Şəkər və şəkərdən hazırlanan qənnadı məmulatları	14 105.06	0.11	109 277.09	1.23

A	B	2	3	5	6
18	Kakao və ondan hazırlanan məhsullar	4 694.80	0.04	65 077.56	0.73
19	Taxıldan, undan, nişastadan və ya süddən alınan hazır məhsullar; un qənnadı məmulatları	4 746.29	0.04	94 290.72	1.06
20	Tərəvəzlərin, meyvələrin, qoz-fındığın və ya bitkilərin digər hissələrinin emal məhsulları	19 755.92	0.15	36 405.89	0.41
21	Müxtəlif ərzaq məhsulları	1 778.88	0.01	77 051.83	0.87
22	Alkoqollu və alkoqolsuz içkilər və sirkə	33 058.92	0.26	45 136.21	0.51
23	Yeyinti sənayesinin qalıqları və tullantıları; heyvanlar üçün hazır yemlər	2 889.40	0.02	71 152.90	0.80
24	Tütün və tütünün sənaye əvəzediciləri	26 127.39	0.20	54 354.38	0.61
25	Duz; kükürd; torpaq və daş; suvaq materialları, əhəng və sement	36 117.98	0.28	16 058.27	0.18
26	Filizlər, şlaklar və kül	1 614.90	0.01	1 095.50	0.01
27	Mineral yanacaq, neft və onların qovulma məhsulları; bitum tərkibli maddələr; mineral mumlar	11 386 093.68	88.26	867 154.03	9.78
28	Qeyri-üzvi kimya məhsulları; qiymətli metalların, nadir torpaq metallarının, radioaktiv elementlərin və ya izotopların qeyri-üzvi və ya üzvi birləşmələri	8 734.58	0.07	61 286.96	0.69
29	Üzvi kimyəvi birləşmələr	45 914.62	0.36	32 155.44	0.36
30	Əczaçılıq məhsulları	2 234.53	0.02	248 059.55	2.80
31	Gübrələr	53 026.35	0.41	41 452.62	0.47
32	Aşılavıcı və boyayıcı ekstraktlar, tanninlər və onların törəmələri; boyaqlar, piqmentlər və digər boyayıcı maddələr; boyalar və laklar; zamazkalar və digər mastikalar; tipoqrafiya boyaqları, mürəkkəblər, tuş	3 585.98	0.03	39 609.47	0.45
33	Efir yağları və rezinoidlər; ətriyyat, kosmetik və tualet vasitələri	2 041.61	0.02	121 574.69	1.37
34	Sabun, səthi-aktiv üzvi maddələr, yuyucu vasitələr, sürtkü materialları, süni və hazır mumlar, təmizləmə və cilalama üçün tərkiblər, şamlar və analogi məmulatlar, yapma üçün pasta, plastilin, «diş müalicəsi mumu» və diş müalicəsi üçün gips əsaslı tərkiblər	435.55	0.00	72 338.28	0.82
35	Zülal tərkibli maddələr; modifikasiya olunmuş nişastalar; yapışqanlar; fermentlər	149.53	0.00	10 171.25	0.11
36	Partlayıcı maddələr; pirotexnika məmulatları; kibritlər; pirofor ərintilər; bəzi yanar maddələr	0.08	0.00	7 358.05	0.08
37	Foto və kino malları	48.01	0.00	1 921.30	0.02
38	Digər kimyəvi məhsullar	10 512.39	0.08	121 683.13	1.37
39	Plastmassa və onlardan hazırlanan məmulatlar	184 997.51	1.43	252 373.83	2.85
40	Kauçuk, rezin və onlardan hazırlanan məmulatlar	1 283.84	0.01	81 235.75	0.92
41	Emal olunmamış gön (təbii xəzdən başqa) və aşılانmış dəri	4 689.88	0.04	167.74	0.00
42	Dəri məmulatları; sərraclıq-yəhər məmulatları və qoşqu ləvazimatları; yol ləvazimatları, qadın çantaları və analogi mallar; heyvanların bağırsaqlarından hazırlanan məmulatlar (barana fibroinindən olan liflər istisna olmaqla)	55.10	0.00	20 623.75	0.23
43	Təbii və süni xəz; ondan hazırlanan məmulatlar	0.00	0.00	77.42	0.00
44	Oduncaq və ondan hazırlanan məmulatlar; ağac kömürü	1 700.77	0.01	187 322.23	2.11
45	Mantar və ondan hazırlanan məmulatlar	2.14	0.00	447.37	0.01

A	B	2	3	5	6
46	Küləşdən, alfadan və digər materiallardan hörmə üçün hazırlanan məmulatlar; səbət məmulatları və hörülmüş məmulatlar	0.00	0.00	251.82	0.00
47	Oduncaqdan və ya digər lifli sellüloz materiallardan hazırlanan kütlə; regenerasiya edilən kağız və karton (makulatura və tullantılar)	0.00	0.00	283.22	0.00
48	Kağız və karton; kağız kütlədən, kağızdan və ya kartondan hazırlanan məmulatlar	376.45	0.00	128 076.80	1.44
49	Çap kitablar, qəzetlər, reproduksiyalar və poliqrafiya sənayesinin digər məmulatları; əlyazmalar, makinada yazılan mətnlər və planlar	350.17	0.00	7 576.97	0.09
50	İpək	537.72	0.00	42.61	0.00
51	Yun, zərif və ya qaba heyvan tükü; at tükündən iplik və parça	0.00	0.00	317.32	0.00
52	Pambıq	131 816.13	1.02	4 470.93	0.05
53	Digər bitki mənşəli toxuculuq lifləri; kağız iplik və kağız iplikdən parçalar	0.01	0.00	2 336.20	0.03
54	Kimyəvi saplar, kimyəvi toxuculuq materiallarından olan yastı və analoji saplar	249.00	0.00	23 327.52	0.26
55	Kimyəvi liflər	0.00	0.00	13 082.40	0.15
56	Pambıq (vata), keçə və ya fetr və toxunmamış materiallar; xüsusi iplik; ciyə (viş), kəndir, kanat və trosalar və onlardan məmulatlar	42.10	0.00	33 122.26	0.37
57	Xalçalar və digər toxunma döşəmə örtükləri	39.03	0.00	9 643.87	0.11
58	Xüsusi parçalar; taftinqli (baftalı) toxuculuq materialları; krujevalar; qobelenlər; bəzək materialları; tikmələr	132.64	0.00	7 975.53	0.09
59	Həpdurulmuş, üzüklü, təkrarlanmış toxuculuq materialları; texniki təyinatlı toxuculuq məmulatları	12.77	0.00	5 982.70	0.07
60	Maşınla və əllə toxunma trikotaj parçalar	140.16	0.00	27 913.40	0.31
61	Maşın və ya əl toxunuşlu trikotaj geyim əşyaları və geyim ləvazimatları.	217.83	0.00	99 397.75	1.12
62	Paltar və geyim ləvazimatları, maşınla və ya əllə toxunmuş trikotajdan başqa	1 281.31	0.01	82 005.55	0.92
63	Digər hazır toxuculuq məmulatları; dəstlər; işlənmiş geyimlər və toxuculuq məmulatları; cır-cındır	11 674.03	0.09	25 324.23	0.29
64	Ayaqqabılar, getrlər və analoji məmulatlar; onların hissələri	241.54	0.00	66 568.77	0.75
65	Baş geyimləri və onların hissələri	53.24	0.00	3 367.75	0.04
66	Çətirlər, gündən qoruyucu çətirlər, çəliklər, çəlik-oturacaqlar, qırmanc, minik atları üçün qamçılar və onların hissələri	0.01	0.00	775.90	0.01
67	Emal edilmiş lələk və pərgü və onlardan hazırlanmış məmulatlar; süni çiçəklər; insan saçından məmulatlar	1.71	0.00	1 440.71	0.02
68	Daş, gips, sement, asbest, slyuda və analoji materialdan məmulatlar	5 589.81	0.04	42 172.32	0.48
69	Keramika məmulatları	938.72	0.01	56 933.51	0.64
70	Şüşə və ondan hazırlanan məmulatlar	9 650.91	0.07	54 490.83	0.61
71	Təbii və ya yetişdirilmiş mirvari, qiymətli və ya azqiymətli daşlar, qiymətli metallar, üzərinə qiymətli metal çəkilmiş metallar və onlardan hazırlanan məmulatlar; bijuteriya; sikkələr	59 817.75	0.46	773 176.59	8.72
72	Qara metallar	23 146.64	0.18	258 402.26	2.91

A	B	2	3	5	6
73	Qara metallardan məmulatlar	17 286.57	0.13	329 234.34	3.71
74	Mis və ondan hazırlanan məmulatlar	14 784.99	0.11	21 033.65	0.24
75	Nikel və ondan hazırlanan məmulatlar	4.36	0.00	1 834.66	0.02
76	Alüminium və ondan hazırlanan məmulatlar	100 320.81	0.78	80 739.85	0.91
78	Qurğuşun və ondan hazırlanan məmulatlar	6 777.59	0.05	422.39	0.00
79	Sink və ondan hazırlanan məmulatlar	633.60	0.00	807.73	0.01
80	Qalay və ondan hazırlanan məmulatlar	0.00	0.00	33.08	0.00
81	Digər qiymətsiz metallar; metal keramikası; onlardan hazırlanan məmulatlar	0.09	0.00	1 537.34	0.02
82	Qiymətsiz metallardan alətlər, qurğular, bıçaq məmulatları, qaşıqlar və çəngəllər; onların qiymətsiz metallardan olan hissələri	456.69	0.00	28 451.19	0.32
83	Qiymətsiz metallardan hazırlanan digər məmulatlar	2 277.87	0.02	44 381.71	0.50
84	Nüvə reaktorları, qazanlar, avadanlıq və mexaniki qurğular; onların hissələri	31 868.35	0.25	1 020 813.21	11.51
85	Elektrik maşınları və avadanlıqları, onların hissələri; səsyazma və səsləndirmə aparaturası, televiziya təsvirlərinin və səslərinin yazılması və canlandırılması üçün aparatura, onların hissələri və ləvazimatları	16 492.21	0.13	727 173.35	8.20
86	Dəmiryol lokomotivləri və ya mühərrikli tramvay vaqonları, dəmiryol nəqliyyat vasitələri və onların hissələri; dəmiryol və ya tramvay xətləri üçün yol avadanlıqları və qurğuları, onların hissələri; mexaniki (elektromexaniki daxil olmaqla) siqnal avadanlıqlarının bütün növləri	1 851.44	0.01	44 976.39	0.51
87	Yerüstü nəqliyyat vasitələri, dəmiryolu və tramvay nəqliyyat vasitələrindən başqa, və onların hissələri və ləvazimatları	60 279.13	0.47	953 145.83	10.75
89	Gəmilər, qayıqlar və üzən konstruksiyalar	209.34	0.00	27 071.35	0.31
90	Optik, fotoqrafik, kinematoqrafiya, ölçü, nəzarət, ən dəqiq, tibbi və ya cərrahiyyə alətləri və aparatları; onların hissələri və ləvazimatları	6 661.00	0.05	135 135.65	1.52
91	Bütün növ saatlar və onların hissələri	186.85	0.00	11 924.11	0.13
92	Musiqi alətləri; onların hissələri və ləvazimatları	7.37	0.00	1 033.43	0.01
94	Mebel; yataq ləvazimatları, döşəklər, döşək əsasları, divan yastıqları və analoji doldurulma mebel ləvazimatları; başqa yerdə adı çəkilməyən və ya təsnif olunmayan lampalar və işıqlandırıcı avadanlıqlar; üzərində ad və ya ünvan yazılmış işıq tablo və lövhələri və analoji məmulatlar; yığma tikinti konstruksiyaları	2 565.29	0.02	108 365.86	1.22
95	Oyuncaqlar, oyunlar və idman inventarı; onların hissələri və ləvazimatları	128.65	0.00	25 934.14	0.29
96	Müxtəlif hazır məmulatlar	745.28	0.01	37 261.84	0.42
97	İncəsənət əsərləri, kolleksiya əşyaları və antikvariat	53.46	0.00	141.37	0.00

Əlavə 3

İxracda əsas mallar *

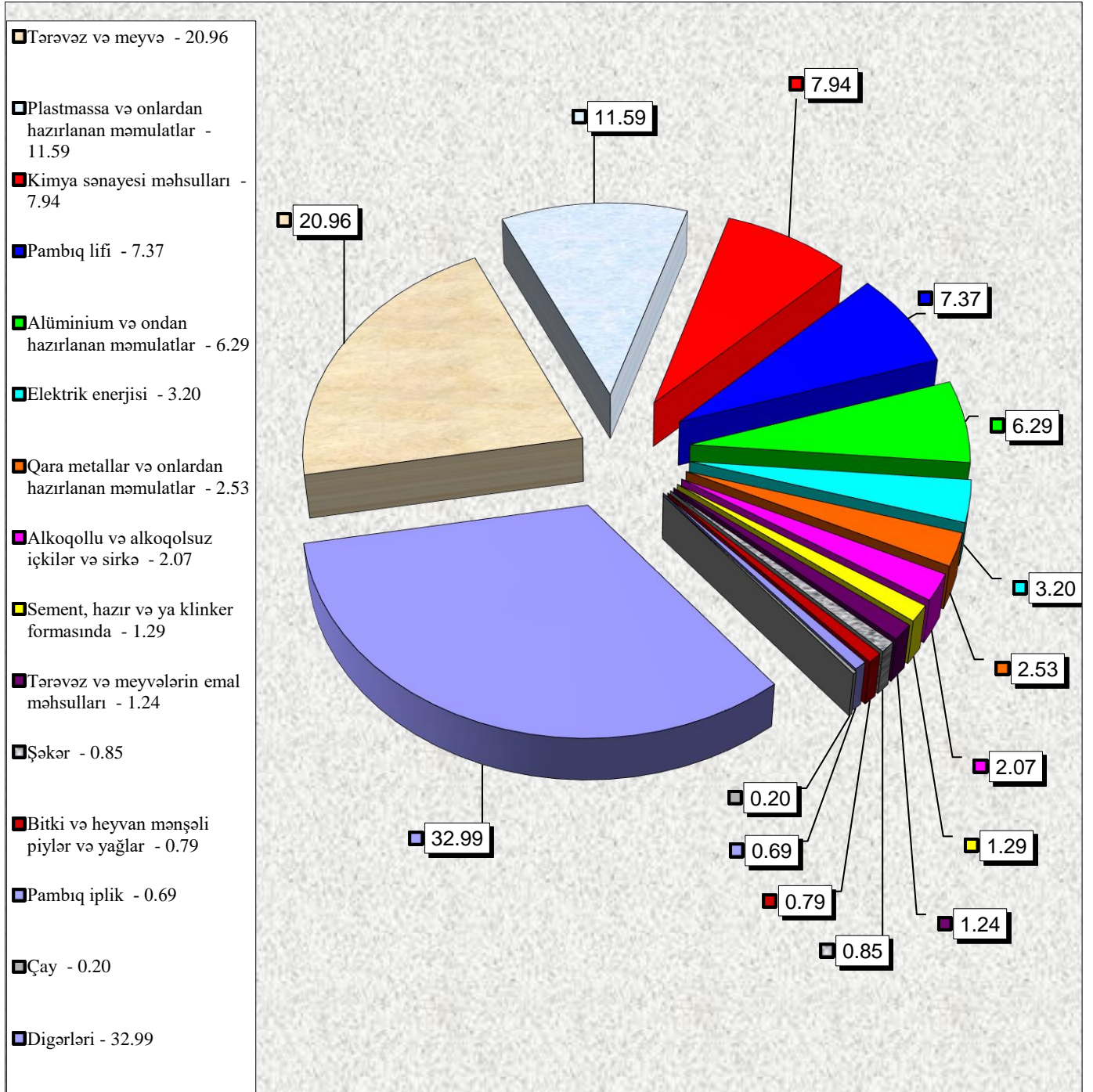
(min ABŞ dolları)

№	XİF MN üzrə malın kodu	Malın adı	2024-cü ilin ilk 6 ayı		2024-cü ilin ilk 6 ayının ixracına nisbətən, %-lə	2024-cü ilin ilk 6 ayının qeyri-neft sektoru üzrə ixracına nisbətən, %-lə
			Miqdar	Statistik dəyər		
		İxrac - cəmi	-	12 900 979.67	100.00	-
I.	2709-2715	Neft-qaz sektoruna daxil olan mallar üzrə	-	11 304 905.56	87.63	-
	270900	Bitumlu süxurlardan alınmış xam neft və xam neft məhsulları, ton	11 098 802.29	7 012 103.62	54.35	-
	2710	Xam məhsullardan başqa, bitumlu süxurlardan alınmış neft və neft məhsulları; tərkibində neft və ya neft məhsullarının miqdarı 70 kütlə % və ya daha çox olan məhsullar, ton	310 643.82	213 924.86	1.66	-
	271121	Təbii qaz, qaz halında, min kub metr	11 825 660.72	4 068 547.13	31.54	-
	27131	Neft koksu, ton	118 871.78	10 171.54	0.08	-
	271320	Neft bitumu, ton	488.61	90.39	0.00	-
		Digərləri	-	68.03	0.00	-
II.		Neft-qaz sektoruna daxil olmayan mallar üzrə	-	1 596 074.11	12.37	100.00
	07-08	Tərəvəz və meyvə, ton	321 898.04	334 558.84	2.59	20.96
		ondan:				
	0701	Kartof, ton	48 234.08	20 470.85	0.16	1.28
	0702	Tomat, ton	114 246.89	136 949.63	1.06	8.58
	0802 2	Məşə fındığı, ton	8 425.05	51 900.22	0.40	3.25
	0808 10	Alma, ton	34 144.38	22 756.51	0.18	1.43
	0810 70	Xurma, ton	35 362.54	27 780.61	0.22	1.74
	0810907501	Nar, ton	3 651.40	3 263.38	0.03	0.20
	0902	Çay, ton	344.61	3 122.50	0.02	0.20
	15	Bitki və heyvan mənşəli piylər və yağlar, ton	8 177.69	12 633.48	0.10	0.79
	1701	Şəkər, ton	17 753.37	13 573.60	0.11	0.85
	20	Tərəvəz və meyvələrin emal məhsulları, ton	13 820.67	19 755.92	0.15	1.24

№	XİF MN üzrə malın kodu	Malın adı	2024-cü ilin ilk 6 ayı		2024-cü ilin ilk 6 ayının ixracına nisbətən, %-lə	2024-cü ilin ilk 6 ayının qeyri-neft sektoru üzrə ixracına nisbətən, %-lə
			Miqdar	Statistik dəyər		
22		Alkoqollu və alkoqolsuz içkilər və sirkə, min ABŞ dolları		33 058.92	0.26	2.07
2523		Sement, hazır və ya klinker formasında, ton	336 151.18	20 593.20	0.16	1.29
2716		Elektrik enerjisi, min kVt/saat	924 512.87	51 071.32	0.40	3.20
28-38		Kimya sənayesi məhsulları, ton	529 155.33	126 683.24	0.98	7.94
		ondan:				
2905 11		metanol (metil spirti), ton	231 252.75	45 855.64	0.36	2.87
3102		azot gübrəsi, ton	270 324.65	52 629.13	0.41	3.30
39		Plastmassa və onlardan hazırlanan məmulatlar, ton	201 284.64	184 997.51	1.43	11.59
		ondan:				
3901		polietilen, ilkin formalarda, ton	61 236.89	65 924.92	0.51	4.13
390210		polipropilen, ilkin formalarda, ton	23 710.38	25 355.60	0.20	1.59
390230		propilenin sopolimerləri, ilkin formalarda, ton	42 719.13	48 085.66	0.37	3.01
5201-5203		Pambıq lifi, ton	76 048.84	117 589.22	0.91	7.37
5204-5207		Pambıq iplik, ton	4 295.11	11 070.70	0.09	0.69
72-73		Qara metallar və onlardan hazırlanan məmulatlar, ton	42 236.44	40 433.21	0.31	2.53
76		Alüminium və ondan hazırlanan məmulatlar, ton	37 742.75	100 320.81	0.78	6.29
		Digərləri	-	526 611.64	4.08	32.99

*- hesabat dövründə gömrük orqanlarında rəsmiləşdirilməsi başa çatdırılmış ixrac olunan xam neft, təbii qaz və elektrik enerjisinə dair məlumatlar nəzərə alınmışdır

Əlavə 3-də göstərilmiş qeyri-neft məhsullarının ixracında əsas malların faizlə xüsusi çəkisi



Əlavə 3.1

Azərbaycan mənşəli qeyri-neft məhsullarının ixracı haqqında məlumat

(xarici iqtisadi fəaliyyətin mal nomenklaturasının mal qrupları üzrə)

Malın kodu	Mal qrupunun adı	Netto (ton)	Statistik dəyər (min ABŞ dolları)
CƏMİ		2 228 271.11	1 333 781.08
01	Diri heyvanlar	434.38	288.16
02	Ət və qida üçün yararlı ətlər	320.29	548.95
03	Balıqlar və xərçəngkimilər, mollyusklar və digər su onurğasızları	573.20	1 103.55
04	Süd məhsulları; quş yumurtası; təbii bal, başqa yerdə adı çəkilməyən və təsnif olunmayan heyvan mənşəli ərzaq məhsulları	11 064.15	36 476.69
05	Başqa yerdə adı çəkilməyən və ya təsnif olunmayan heyvan mənşəli məhsullar	4 616.63	2 459.05
06	Canlı ağaclar və digər bitkilər; bitkilərin kökləri, soğanaqları və digər analoji hissələri; kəsilmiş çiçəklər və dekorativ bitkilər	74.07	345.26
07	Tərəvəz və bəzi yeməli meyvəköklülər və kök yumruları	183 209.83	166 594.27
08	Yeməli meyvələr və qoz-fındıq; sitrus meyvələrinin qabıqları və ya qovun qabıqcıqları	138 668.23	167 935.91
09	Qəhvə, çay, maté və ya paraqvay çayı və ədviyyatlar	420.70	3 237.72
10	Dənli bitkilər	100.47	23.49
11	Unüyütmə-yarma sənayesi məhsulları; səməni; nişastalar; inulin; buğda kleykovinası	1 453.98	548.78
12	Yağlı toxum və bar; digər toxumlar, bar və taxıl; dərman bitkiləri və texniki məqsədlər üçün bitkilər; saman və yem	26 574.46	5 580.96
14	Toxuma (hörgü) məmulatlarının hazırlanması üçün bitki mənşəli materiallar; başqa yerdə adı çəkilməyən və ya təsnif olunmayan digər bitki mənşəli məhsullar	729.07	123.93
15	Heyvan və ya bitki mənşəli piylər və yağlar və onların parçalanması nəticəsində alınan məhsullar; hazır yeyinti piyləri; heyvan və ya bitki mənşəli mumlar	8 172.06	12 604.31
16	Ətdən, balıqdan və ya xərçəngkimilərdən, mollyusklardan və ya digər su onurğasızlarından alınan hazır məhsullar	31.38	620.49
17	Şəkər və şəkərdən hazırlanan qənnadı məmulatları	16 083.21	12 701.82
18	Kakao və ondan hazırlanan məhsullar	1 741.13	4 694.80
19	Taxıldan, undan, nişastadan və ya süddən alınan hazır məhsullar; un qənnadı məmulatları	4 574.33	4 621.84
20	Tərəvəzlərin, meyvələrin, qoz-fındığın və ya bitkilərin digər hissələrinin emal məhsulları	13 765.45	19 667.00
21	Müxtəlif ərzaq məhsulları	1 747.24	1 743.60
22	Alkoqollu və alkoqolsuz içkilər və sirkə	37 475.98	32 870.03
23	Yeyinti sənayesinin qalıqları və tullantıları; heyvanlar üçün hazır yemlər	15 368.31	2 889.40
24	Tütün və tütünün sənaye əvəzediciləri	5 308.26	26 077.28
25	Duz; kükürd; torpaq və daş; suvaq materialları, əhəng və sement	612 396.51	35 904.94
26	Filizlər, şlaklar və kül	2 129.89	1 610.61

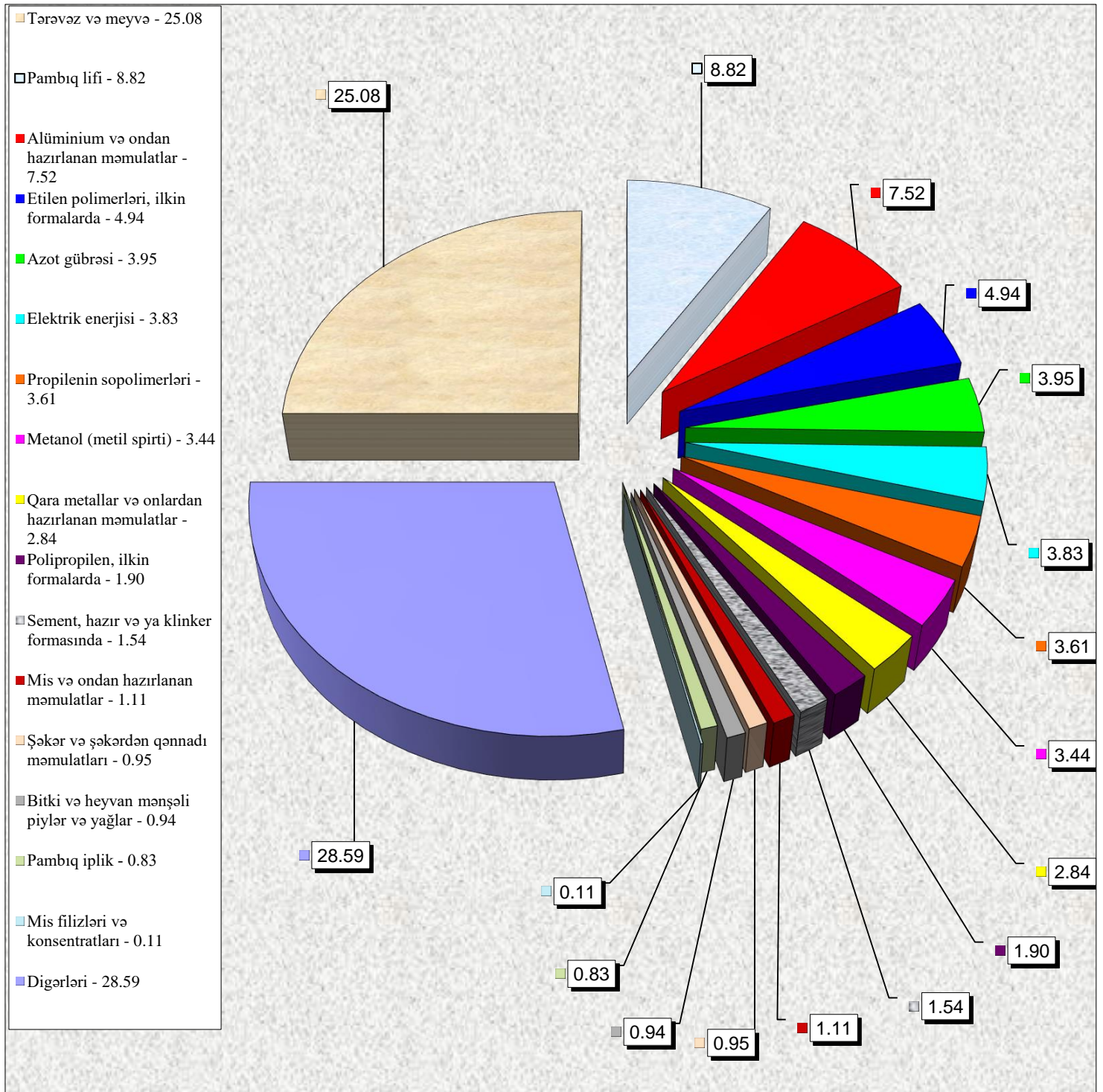
Məhlul kodu	Mal qrupunun adı	Netto (ton)	Statistik dəyər (min ABŞ dolları)
27	Mineral yanacaq, neft və onların qovulma məhsulları; bitum tərkibli maddələr; mineral mumlar	153 453.09	81 099.12
28	Qeyri-üzvi kimya məhsulları; qiymətli metalların, nadir torpaq metallarının, radioaktiv elementlərin və ya izotopların qeyri-üzvi və ya üzvi birləşmələri	461.98	5 570.42
29	Üzvi kimyəvi birləşmələr	231 252.75	45 855.64
30	Əczaçılıq məhsulları	0.01	59.04
31	Gübrələr	273 396.65	52 997.77
32	Aşılavıcı və boyayıcı ekstraktlar, tanninlər və onların törəmələri; boyaqlar, piqmentlər və digər boyayıcı maddələr; boyalar və laklar; zamazkalar və digər mastikalar; tipografiya boyaqları, mürəkkəblər, tuş	16 822.95	3 425.09
33	Efir yağları və rezinoidlər; ətriyyat, kosmetik və tualet vasitələri	14.63	1 337.12
34	Sabun, səthi-aktiv üzvi maddələr, yuyucu vasitələr, sürtkü materialları, süni və hazır mumlar, təmizləmə və cilalama üçün tərkiblər, şamlar və analoji məmulatlar, yapma üçün pasta, plastilin, «diş müalicəsi mumu» və diş müalicəsi üçün gips əsaslı tərkiblər	319.19	352.41
35	Zülal tərkibli maddələr; modifikasiya olunmuş nişastalar; yapışqanlar; fermentlər	209.41	139.45
38	Digər kimyəvi məhsullar	5 748.05	10 350.79
39	Plastmassa və onlardan hazırlanan məmulatlar	201 193.16	183 824.93
40	Kauçuk, rezin və onlardan hazırlanan məmulatlar	12.63	76.47
41	Emal olunmamış gön (təbii xəzdən başqa) və aşılınmış dəri	1 770.67	4 689.88
42	Dəri məmulatları; sərraclıq-yəhər məmulatları və qoşqu ləvazimatları; yol ləvazimatları, qadın çantaları və analoji mallar; heyvanların bağırsaqlarından hazırlanan məmulatlar (barama fibroinindən olan liflər istisna olmaqla)	1.06	38.41
44	Oduncaq və ondan hazırlanan məmulatlar; ağac kömürü	614.61	1 275.72
48	Kağız və karton; kağız kütlədən, kağızdan və ya kartondan hazırlanan məmulatlar	179.89	251.97
49	Çap kitablar, qəzetlər, reproduksiya və poliqrafiya sənayesinin digər məmulatları; əlyazmalar, makinada yazılan mətnlər və planlar	1.68	137.83
50	İpək	38.23	537.72
52	Pambıq	80 938.77	131 816.13
54	Kimyəvi saplar, kimyəvi toxuculuq materiallarından olan yastı və analoji saplar	123.74	249.00
56	Pambıq (vata), keçə və ya fetr və toxunmamış materiallar; xüsusi iplik; ciyə (viş), kəndir, kanat və trosar və onlardan məmulatlar	4.14	8.36
57	Xalçalar və digər toxunma döşəmə örtükləri	0.75	37.17
58	Xüsusi parçalar; taftinqli (baftalı) toxuculuq materialları; krujevalar; qobelenlər; bəzək materialları; tikmələr	32.27	131.99
60	Maşınla və əllə toxunma trikotaj parçalar	6.29	35.07
61	Maşın və ya əl toxunuşlu trikotaj geyim əşyaları və geyim ləvazimatları.	5.13	97.20
62	Paltar və geyim ləvazimatları, maşınla və ya əllə toxunmuş trikotajdan başqa	60.51	1 110.39
63	Digər hazır toxuculuq məmulatları; dəstlər; işlənmiş geyimlər və toxuculuq məmulatları; cır-cındır	4 530.98	11 619.39
64	Ayaqqabılar, getrlər və analoji məmulatlar; onların hissələri	26.47	180.18
65	Baş geyimləri və onların hissələri	0.06	3.91

Məhlə kodu	Mal qrupunun adı	Netto (ton)	Statistik dəyər (min ABŞ dolları)
68	Daş, gips, sement, asbest, slyuda və analoji materialdan məmulatlar	39 945.10	5 318.29
69	Keramika məmulatları	4 463.16	930.10
70	Şüşə və ondan hazırlanan məmulatlar	35 707.57	9 548.81
71	Təbii və ya yetişdirilmiş mirvari, qiymətli və ya azqiymətli daşlar, qiymətli metallar, üzərinə qiymətli metal çəkilmiş metallar və onlardan hazırlanan məmulatlar; bijuteriya; sikkələr	2.28	59 238.18
72	Qara metallar	30 976.28	23 126.51
73	Qara metallardan məmulatlar	10 060.42	14 710.42
74	Mis və ondan hazırlanan məmulatlar	2 104.46	14 782.43
76	Alüminium və ondan hazırlanan məmulatlar	37 729.94	100 237.64
78	Qurğuşun və ondan hazırlanan məmulatlar	3 300.64	6 777.59
79	Sink və ondan hazırlanan məmulatlar	312.00	633.60
82	Qiymətsiz metallardan alətlər, qurğular, bıçaq məmulatları, qaşıqlar və çəngəllər; onların qiymətsiz metallardan olan hissələri	0.40	2.99
83	Qiymətsiz metallardan hazırlanan digər məmulatlar	75.67	193.30
84	Nüvə reaktorları, qazanlar, avadanlıq və mexaniki qurğular; onların hissələri	1 043.92	5 546.69
85	Elektrik maşınları və avadanlıqları, onların hissələri; səsyazma və səsləndirmə aparaturası, televiziya təsvirlərinin və səslərinin yazılması və canlandırılması üçün aparatura, onların hissələri və ləvazimatları	1 786.28	9 807.53
86	Dəmiryol lokomotivləri və ya mühərrikli tramvay vaqonları, dəmiryol nəqliyyat vasitələri və onların hissələri; dəmiryol və ya tramvay xətləri üçün yol avadanlıqları və qurğuları, onların hissələri; mexaniki (elektromexaniki daxil olmaqla) signal avadanlıqlarının bütün növləri	14.10	85.57
87	Yerüstü nəqliyyat vasitələri, dəmiryolu və tramvay nəqliyyat vasitələrindən başqa, və onların hissələri və ləvazimatları	8.91	20.05
90	Optik, fotoqrafik, kinematoqrafiya, ölçü, nəzarət, ən dəqiq, tibbi və ya cərrahiyyə alətləri və aparatları; onların hissələri və ləvazimatları	56.39	579.99
91	Bütün növ saatlar və onların hissələri	0.17	47.97
92	Musiqi alətləri; onların hissələri və ləvazimatları	0.02	0.43
94	Mebel; yataq ləvazimatları, döşəklər, döşək əsasları, divan yastıqları və analoji doldurulma mebel ləvazimatları; başqa yerdə adı çəkilməyən və ya təsnif olunmayan lampalar və işıqlandırıcı avadanlıqlar; üzərində ad və ya ünvan yazılmış işıq tablo və lövhələri və analoji məmulatlar; yığma tikinti konstruksiyaları	1 821.75	2 361.16
95	Oyuncaqlar, oyunlar və idman inventarı; onların hissələri və ləvazimatları	1.20	18.60
96	Müxtəlif hazır məmulatlar	262.03	681.26
97	İncəsənət əsərləri, kolleksiya əşyaları və antikvariat	1.37	52.31

Azərbaycan mənşəli əsas qeyri-neft məhsullarının ixracı

XİF MN üzrə malın kodu	Malın adı	Miqdar	Statistik dəyər (min ABŞ dolları)	Xüsusi çəki (faiz)
	CƏMİ		1 333 781.08	100.00
07-08	Tərəvəz və meyvə, ton	321 878.05	334 530.18	25.08
15	Bitki və heyvan mənşəli piylər və yağlar, ton	8 172.06	12 604.31	0.94
17	Şəkər və şəkərdən qənnadı məmulatları, ton	16 083.21	12 701.82	0.95
2523	Sement, hazır və ya klinker formasında, ton	336 151.18	20 593.20	1.54
2603	Mis filizləri və konsentratları, ton	729.83	1 472.03	0.11
2716	Elektrik enerjisi, 1000 kVt/saat	924 512.87	51 071.32	3.83
290511	Metanol (metil spirti), ton	231 252.75	45 855.64	3.44
3102	Azot gübrəsi, ton	270 324.65	52 629.13	3.95
3901	Etilen polimerləri, ilkin formalarda, ton	61 225.49	65 907.08	4.94
390210	Polipropilen, ilkin formalarda, ton	23 710.38	25 355.60	1.90
390230	Propilenin sopolimerləri, ilkin formalarda, ton	42 719.13	48 085.66	3.61
5201-5203	Pambıq lifi, ton	76 048.84	117 589.22	8.82
5204-5207	Pambıq iplik, ton	4 295.11	11 070.70	0.83
72-73	Qara metallar və onlardan hazırlanan məmulatlar, ton	41 036.70	37 836.93	2.84
74	Mis və ondan hazırlanan məmulatlar, ton	2 104.46	14 782.43	1.11
76	Alüminium və ondan hazırlanan məmulatlar, ton	37 729.94	100 237.64	7.52
	Digərləri	-	381 458.18	28.59

Əlavə 3.2-də göstərilmiş Azərbaycan mənşəli qeyri-neft məhsullarının ixracında əsas malların faizlə xüsusi çəkisi



Əlavə 3.3

Xam neftin ixrac olunduğu ölkələr *

(min ABŞ dolları)

XİF MN üzrə malın kodu	Malın adı	Ölkələr	Miqdar (ton)	Statistik dəyər
2709 00	Bitumlu süxurlardan alınmış xam neft və xam neft məhsulları	Cəmi	11 098 802.29	7 012 103.62
		İtaliya	4 273 815.04	2 721 313.95
		İsrail	1 583 289.20	989 074.03
		Hindistan	891 896.27	567 774.74
		Çexiya	762 922.79	490 938.39
		Xorvatiya	587 571.52	375 978.78
		Almaniya	440 731.51	293 886.91
		Tailand	376 876.12	234 238.66
		Portuqaliya	349 833.85	225 407.22
		Rumniya	344 418.52	212 236.45
		Tunis	256 640.09	163 897.06
		Böyük Britaniya	268 744.25	160 454.65
		Yunanıstan	228 237.47	144 806.06
		Türkiyə	240 128.12	133 544.75
		İndoneziya	114 892.52	69 246.59
		Polşa	90 150.50	57 363.56
		Fransa	89 712.83	57 085.07
		Niderland	89 955.02	57 024.78
		İspaniya	76 534.64	39 881.49
		Serbiya	31 558.85	17 516.40
		Özbəkistan	893.20	434.09

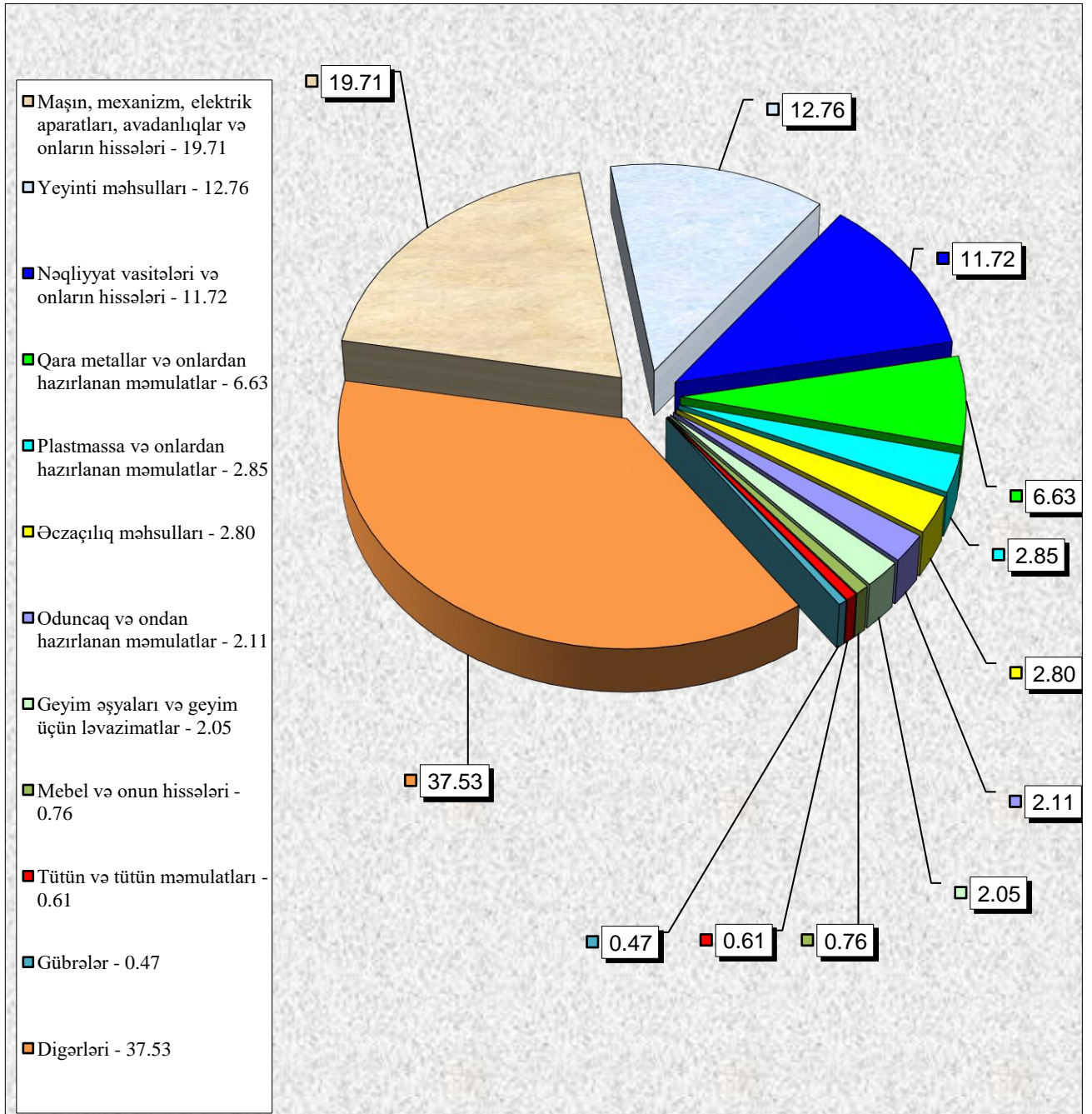
* - hesabat dövründə gömrük orqanlarında rəsmiləşdirilməsi başa çatdırılmış ixrac olunan xam neftə dair məlumatlar nəzərə alınmışdır

İdxalda əsas mallar

(min ABŞ dolları)

XİF MN üzrə malın kodu	Malın adı	2024-cü ilin ilk 6 ayı		2024-cü ilin ilk 6 ayının idxalına nisbətən, %-lə
		Miqdar	Statistik dəyər	
	İdxal - cəmi	-	8 867 201.45	100.00
02-04, 07-11, 1201-1208, 15-22	Yeyinti məhsulları, min ABŞ dolları	-	1 131 483.92	12.76
	ondan:			
02	Ət, ton	26 465.93	58 620.79	0.66
0401-0402	Süd və qaymaq, ton	6 604.58	10 339.71	0.12
0405	Kərə yağı və süddən hazırlanmış digər yağlar, ton	13 509.74	71 044.50	0.80
07-08	Tərəvəz və meyvə, ton	223 462.89	158 312.17	1.79
0902	Çay, ton	6 576.54	33 500.64	0.38
1001	Buğda, ton	386 022.00	85 179.45	0.96
1005	Qarğıdalı, ton	59 482.50	18 596.24	0.21
1006	Düyü, ton	39 209.87	41 080.28	0.46
15	Bitki və heyvan mənşəli piylər və yağlar, ton	80 681.45	95 796.34	1.08
24	Tütün və tütün məmulatları, min ABŞ dolları		54 354.38	0.61
30	Əczaçılıq məhsulları, ton	11 631.00	248 059.55	2.80
31	Gübrələr, ton	95 980.37	41 452.62	0.47
39	Plastmassa və onlardan hazırlanan məmulatlar, ton	141 980.47	252 373.83	2.85
44	Oduncaq və ondan hazırlanan məmulatlar, min ABŞ dolları		187 322.23	2.11
61-62	Geyim əşyaları və geyim üçün ləvazimatlar, min ABŞ dolları	-	181 403.30	2.05
72-73	Qara metallar və onlardan hazırlanan məmulatlar, ton	503 802.27	587 636.60	6.63
84-85	Maşın, mexanizm, elektrik aparatları, avadanlıqlar və onların hissələri, min ABŞ dolları	-	1 747 986.56	19.71
86-89	Nəqliyyat vasitələri və onların hissələri, min ABŞ dolları	-	1 039 073.27	11.72
9401-9403	Mebel və onun hissələri, min ABŞ dolları	-	67 114.74	0.76
	Digərləri	-	3 328 940.45	37.53

Əlavə 4-də göstərilmiş idxal əməliyyatlarında əsas malların xüsusi çəkisi, faizlə



Əlavə 5

Ölkələr üzrə ixrac və idxal

(Əvvəlki ilin müvafiq dövrü ilə müqayisə olunmaqla, min ABŞ dolları ilə)

(idxalın həcmi - malın mənşə ölkəsi üzrə, ixracın həcmi - malın təyinat ölkəsi üzrə)

Ölkələrin adı	İxrac		İdxal	
	min ABŞ dolları ilə	ümumi ixraca nisbətən, %-lə	min ABŞ dolları ilə	ümumi idxala nisbətən, %-lə
A	2	4	6	8
Cəmi	12 900 979.67	100.00	8 867 201.45	100.00
o cümlədən:				
MDB ölkələri üzrə cəmi	799 669.91	6.20	2 299 889.58	25.94
Belarus	21 485.01	0.17	181 524.36	2.05
Qazaxıstan	26 914.96	0.21	91 704.21	1.03
Qırğızıstan	22 707.92	0.18	4 931.73	0.06
Moldova	2 276.33	0.02	2 618.47	0.03
Özbəkistan	13 964.76	0.11	77 022.16	0.87
Rusiya	556 592.18	4.31	1 611 429.88	18.17
Tacikistan	2 507.53	0.02	429.77	0.00
Türkmənistan	48 006.20	0.37	185 620.84	2.09
Ukrayna	105 215.01	0.82	144 608.17	1.63
Avropa İttifaqı ölkələri üzrə cəmi	7 275 588.38	56.40	1 253 484.21	14.14
Almaniya	318 991.36	2.47	383 871.81	4.33
Avstriya	2 051.84	0.02	38 399.81	0.43
Belçika	15 850.35	0.12	35 027.09	0.40
Bolqarıstan	274 565.89	2.13	20 063.99	0.23
Çexiya	492 171.70	3.81	25 011.04	0.28
Danimarka	117.87	0.00	36 162.73	0.41
Estoniya	5 248.75	0.04	2 765.52	0.03
Finlandiya	104.96	0.00	11 024.46	0.12
Fransa	61 947.42	0.48	114 328.90	1.29
Xorvatiya	376 010.08	2.91	3 822.97	0.04
İrlandiya	6.00	0.00	13 618.39	0.15

A	2	4	6	8
İspaniya	49 857.13	0.39	67 582.90	0.76
İsveç	749.80	0.01	22 468.22	0.25
İtaliya	4 699 842.19	36.43	215 853.45	2.43
Kıpr	2 599.75	0.02	2 875.76	0.03
Latviya	2 879.40	0.02	10 018.64	0.11
Litva	2 766.54	0.02	17 590.87	0.20
Lüksemburq	29 705.79	0.23	1 645.38	0.02
Macarıstan	6 875.29	0.05	25 042.53	0.28
Malta	7 729.41	0.06	71.12	0.00
Niderland	69 815.59	0.54	46 566.12	0.53
Polşa	63 520.24	0.49	67 055.01	0.76
Portuqaliya	225 534.46	1.75	7 100.81	0.08
Rumıniya	226 386.60	1.75	22 931.01	0.26
Slovakiya	38.11	0.00	21 975.51	0.25
Sloveniya	3 703.66	0.03	10 558.26	0.12
Yunanıstan	336 518.21	2.61	30 051.87	0.34
Dıgər ölkələr üzrə cəmi	4 825 721.38	37.40	5 313 827.66	59.93
Albaniya	561.13	0.00	466.68	0.01
Amerika Birləşmiş Ştatları	164 482.73	1.27	272 002.15	3.07
Amerika Samoası	0.00	0.00	7.94	0.00
Anqola	75.65	0.00	1 143.65	0.01
Argentina	504.35	0.00	36 852.42	0.42
Aruba	6.51	0.00	0.00	0.00
Avstraliya	101.37	0.00	597 847.02	6.74
Baham adaları	0.00	0.00	0.06	0.00
Banqladəş	3 154.47	0.02	15 139.14	0.17
Barbados	0.00	0.00	36.07	0.00
Bermud adaları	39.16	0.00	0.00	0.00
Bəhreyn	133.59	0.00	35.49	0.00
Birləşmiş Ərəb Əmirlikləri	23 191.12	0.18	17 124.91	0.19
Tanzaniya	48.29	0.00	308.90	0.00
Boliviya	0.00	0.00	3.92	0.00
Bosniya və Herseqovina	0.00	0.00	735.05	0.01
Böyük Britaniya	164 306.25	1.27	126 515.23	1.43
Braziliya	279.32	0.00	73 350.35	0.83
Cənubi Afrika Respublikası	301.02	0.00	28 461.72	0.32

A	2	4	6	8
Cənubi Sudan	0.00	0.00	0.01	0.00
Çili	0.83	0.00	2 987.98	0.03
Çin	10 625.43	0.08	1 626 993.57	18.35
Çinin xüs. inz. r-nu Honkonq	1 900.05	0.01	2 413.46	0.03
Çinin xüs. inz. r-nu Aomin (Makao)	0.00	0.00	9.89	0.00
Dominika	0.00	0.00	6.33	0.00
Dominikan Respublikası	0.00	0.00	351.07	0.00
Ekvador	344.16	0.00	30 416.34	0.34
Ekvatorial Qvineya	189.58	0.00	0.00	0.00
Eritreya	0.00	0.00	16.66	0.00
Əfqanıstan	175.32	0.00	12.31	0.00
Əlcəzair	808.82	0.01	1 235.24	0.01
Filippinlər	0.00	0.00	1 776.69	0.02
Gürcüstan	272 221.43	2.11	44 159.66	0.50
Haiti	0.00	0.00	0.03	0.00
Həbəşistan	0.00	0.00	229.71	0.00
Hindistan	571 161.38	4.43	109 147.14	1.23
Honduras	0.00	0.00	37.71	0.00
İndoneziya	69 481.41	0.54	25 903.41	0.29
İordaniya	438.97	0.00	3 571.18	0.04
İraq	11 473.48	0.09	334.50	0.00
İran İslam Respublikası	7 003.32	0.05	283 275.12	3.19
İslandiya	0.00	0.00	1 161.65	0.01
İsrail	995 796.78	7.72	13 394.48	0.15
İsveçrə	61 754.48	0.48	40 050.03	0.45
Fələstin	279.99	0.00	166.68	0.00
Kamboca	450.00	0.00	3 589.64	0.04
Kanada	862.65	0.01	156 298.06	1.76
Kayman adaları	34.89	0.00	0.00	0.00
Şimali Makedoniya Respublikası	4.95	0.00	874.38	0.01
Keniya	0.00	0.00	1 721.57	0.02
Kolumbiya	954.69	0.01	1 043.36	0.01
Koreya (KXDR)	0.00	0.00	8.18	0.00
Koreya Respublikası	364.86	0.00	200 171.32	2.26
Kosta-Rika	0.00	0.00	1 867.20	0.02
Kot-divuar	0.00	0.00	229.76	0.00

A	2	4	6	8
Kuba	0.00	0.00	409.70	0.00
Kuk adaları (Yeni Zeland)	0.00	0.00	0.58	0.00
Kurasao	0.00	0.00	2.49	0.00
Küveyt	546.17	0.00	0.00	0.00
Qabon	0.01	0.00	0.00	0.00
Qambiya	3.39	0.00	0.00	0.00
Qana	3.30	0.00	1.24	0.00
Qayana	5.16	0.00	0.00	0.00
Qəmər adaları	0.00	0.00	111.80	0.00
Qətər	1 667.26	0.01	1 452.78	0.02
Qrenlandiya	0.00	0.00	203.28	0.00
Quam (ABŞ)	0.00	0.00	1.48	0.00
Qvatemala	0.00	0.00	458.24	0.01
Laos (LXDR)	0.00	0.00	98.07	0.00
Lesoto	0.00	0.00	0.12	0.00
Lixtenşteyn	0.00	0.00	76.46	0.00
Livan	983.39	0.01	290.47	0.00
Liviya	686.53	0.01	0.00	0.00
Madaqaskar	0.00	0.00	405.55	0.00
Malavi	0.00	0.00	39.58	0.00
Malayziya	1 416.67	0.01	37 542.89	0.42
Mali	0.00	0.00	1.51	0.00
Mavriki	0.00	0.00	65.18	0.00
Mavritaniya	0.00	0.00	21.99	0.00
Meksika	67.85	0.00	29 559.69	0.33
Men adası	65.40	0.00	0.00	0.00
Mərakeş	48.00	0.00	4 114.82	0.05
Mərkəzi Afrika Respublikası	0.00	0.00	24.72	0.00
Misir	3 965.48	0.03	22 524.32	0.25
Monako	0.00	0.00	68.68	0.00
Monqolustan	65.94	0.00	601.39	0.01
Monteneqro	0.00	0.00	607.81	0.01
Mozambik	3.62	0.00	0.12	0.00
Myanma	223.63	0.00	2 212.19	0.02
Namibiya	7.64	0.00	6.54	0.00
Nepal	0.00	0.00	229.37	0.00

A	2	4	6	8
Niger	0.00	0.00	30.14	0.00
Nigeriya	12.90	0.00	37.30	0.00
Nikaraqua	0.00	0.00	14.20	0.00
Niue (Yeni Zelanda)	0.00	0.00	15.60	0.00
Norveç	7 001.04	0.05	9 215.80	0.10
Oman	452.33	0.00	154.62	0.00
Pakistan	155.21	0.00	9 388.34	0.11
Papua-Yeni Qvineya	0.00	0.00	3.11	0.00
Paraqvay	0.00	0.00	49.12	0.00
Peru	0.00	0.00	1 714.93	0.02
Puerto-Riko (ABŞ)	0.00	0.00	295.25	0.00
Reyunyon (Fransa)	0.00	0.00	0.06	0.00
Ruanda	0.00	0.00	14.33	0.00
Salvador	0.00	0.00	29.75	0.00
San-Marino	135.52	0.00	160.35	0.00
San-Tome və Prinsipi	0.00	0.00	0.25	0.00
Seneqal	72.29	0.00	0.00	0.00
Serbiya	25 677.08	0.20	5 178.93	0.06
Seyşel adaları	0.00	0.00	18.24	0.00
Səudiyyə Ərəbistanı	1 906.93	0.01	9 962.11	0.11
Sinqapur	2 303.12	0.02	18 559.80	0.21
Sudan	607.50	0.00	8.35	0.00
Surinam	0.00	0.00	0.13	0.00
Suriya Ərəb Respublikası	168.90	0.00	202.89	0.00
Syerra-Leone	0.00	0.00	9.65	0.00
Şri-Lanka	0.00	0.00	28 497.51	0.32
Tailand	234 243.08	1.82	36 036.30	0.41
Tayvan (Çinin əyaləti)	51.32	0.00	14 239.12	0.16
Trinidad və Tobaqo	15.16	0.00	0.88	0.00
Tunis	163 897.06	1.27	5 214.44	0.06
Türkiyə	2 004 109.91	15.53	1 100 934.40	12.42
Uqanda	0.00	0.00	19.18	0.00
Uruqvay	0.00	0.00	43.65	0.00
Venesuela	0.00	0.00	0.43	0.00
Vyetnam	302.25	0.00	63 386.19	0.71
Yamayka	0.00	0.00	168.19	0.00

A	2	4	6	8
Yaponiya	9 399.94	0.07	162 248.55	1.83
Yeni Zeland	51.98	0.00	22 968.40	0.26
Yəmən	684.39	0.01	35.32	0.00
Zambiya	0.00	0.00	0.11	0.00
Zimbabve	0.00	0.00	201.74	0.00
Təyin olunmayıb	1 201.61	0.01	151.91	0.00

Əlavə 5.1

Ticarət dövriyyəsində əsas ölkələr

Ölkələrin adı	Min ABŞ dolları	Ümumi dövriyyəyə nisbətən %-lə
Cəmi	21 768 181.11	100.00
o cümlədən:		
İtaliya	4 915 695.64	22.58
Türkiyə	3 105 044.31	14.26
Rusiya	2 168 022.05	9.96
Çin	1 637 619.00	7.52
İsrail	1 009 191.26	4.64
Almaniya	702 863.17	3.23
Hindistan	680 308.52	3.13
Avstraliya	597 948.39	2.75
Çexiya	517 182.75	2.38
Amerika Birləşmiş Ştatları	436 484.88	2.01
Xorvatiya	379 833.05	1.74
Yunanıstan	366 570.08	1.68
Gürcüstan	316 381.09	1.45
Bolqarıstan	294 629.88	1.35
Böyük Britaniya	290 821.48	1.34
Digər ölkələr	4 349 585.57	19.98

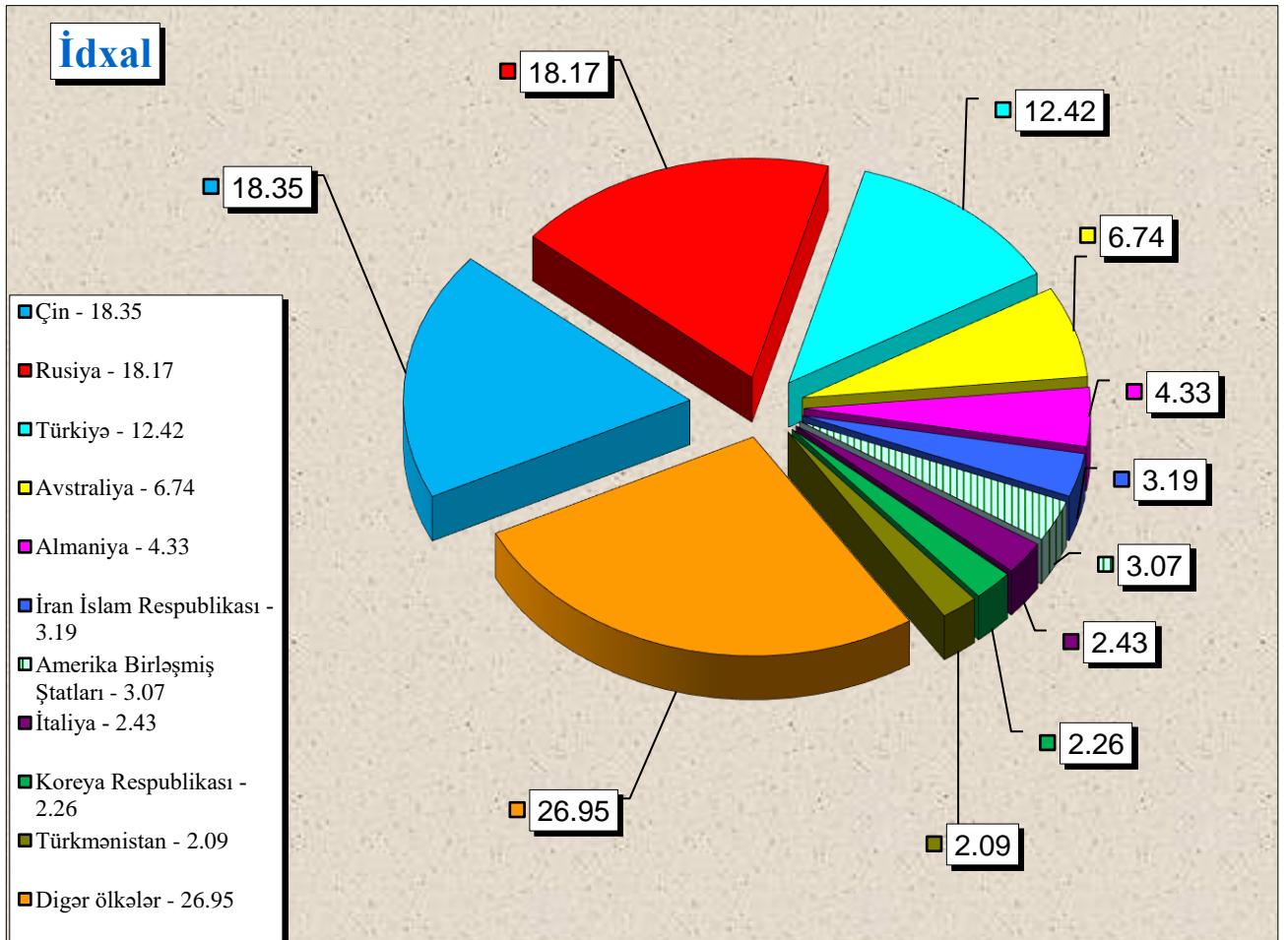
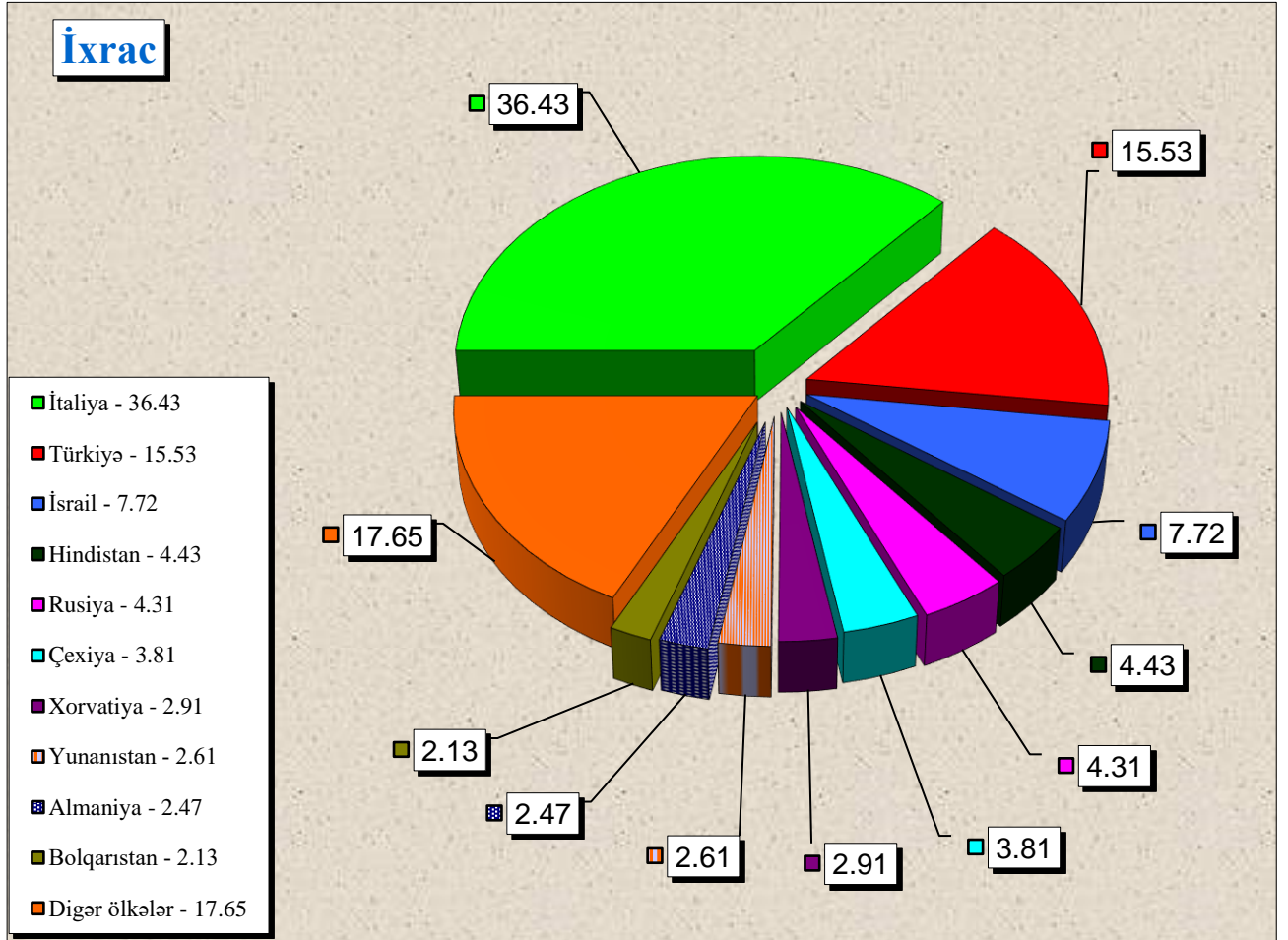
İxracda əsas ölkələr

Ölkələrin adı	Min ABŞ dolları	Ümumi ixracda nisbətən %-lə
Cəmi	12 900 979.67	100.00
o cümlədən:		
İtaliya	4 699 842.19	36.43
Türkiyə	2 004 109.91	15.53
İsrail	995 796.78	7.72
Hindistan	571 161.38	4.43
Rusiya	556 592.18	4.31
Çexiya	492 171.70	3.81
Xorvatiya	376 010.08	2.91
Yunanıstan	336 518.21	2.61
Almaniya	318 991.36	2.47
Bolqarıstan	274 565.89	2.13
Gürcüstan	272 221.43	2.11
Tailand	234 243.08	1.82
Rumıniya	226 386.60	1.75
Portuqaliya	225 534.46	1.75
Amerika Birləşmiş Ştatları	164 482.73	1.27
Digər ölkələr	1 152 351.71	8.93

İdxalda əsas ölkələr

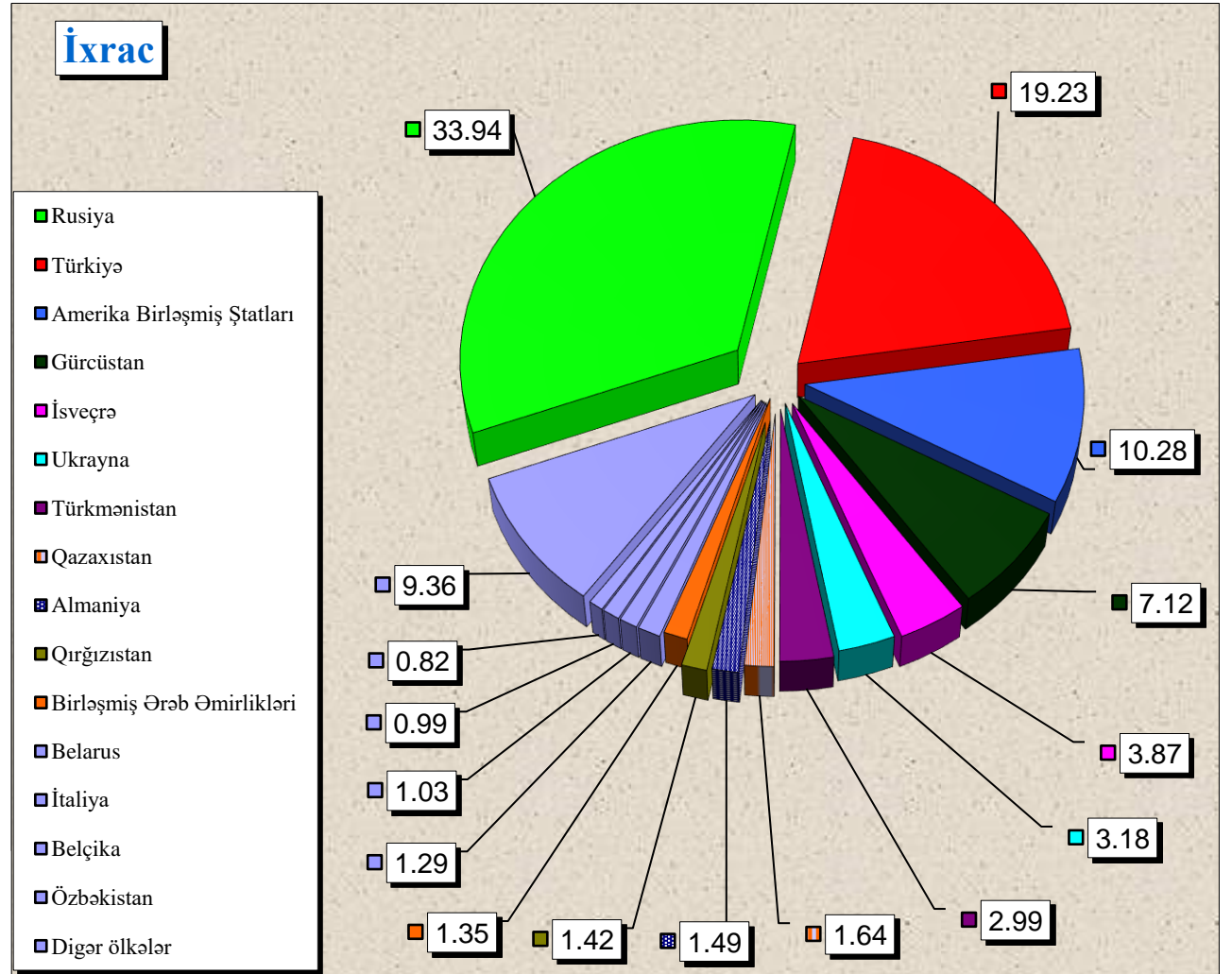
Ölkələrin adı	Min ABŞ dolları	Ümumi idxala nisbətən %-lə
Cəmi	8 867 201.45	100.00
o cümlədən:		
Çin	1 626 993.57	18.35
Rusiya	1 611 429.88	18.17
Türkiyə	1 100 934.40	12.42
Avstraliya	597 847.02	6.74
Almaniya	383 871.81	4.33
İran İslam Respublikası	283 275.12	3.19
Amerika Birləşmiş Ştatları	272 002.15	3.07
İtaliya	215 853.45	2.43
Koreya Respublikası	200 171.32	2.26
Türkmənistan	185 620.84	2.09
Belarus	181 524.36	2.05
Yaponiya	162 248.55	1.83
Kanada	156 298.06	1.76
Ukrayna	144 608.17	1.63
Böyük Britaniya	126 515.23	1.43
Digər ölkələr	1 618 007.53	18.25

Əlavə 5.1-də göstərilmiş ixrac və idxal əməliyyatlarında əsas ölkələrin faizlə xüsusi çəkisi



Qeyri-neft məhsullarının ixrac olunduğu əsas ölkələr

Ölkələrin adı	Min ABŞ dolları	Ümumi ixrac nisbətən %-lə
Cəmi	1 596 074.11	100.00
o cümlədən:		
Rusiya	541 700.88	33.94
Türkiyə	306 919.61	19.23
Amerika Birləşmiş Ştatları	164 115.22	10.28
Gürcüstan	113 715.80	7.12
İsveçrə	61 709.14	3.87
Ukrayna	50 713.81	3.18
Türkmənistan	47 696.90	2.99
Qazaxıstan	26 162.26	1.64
Almaniya	23 715.53	1.49
Qırğızıstan	22 644.31	1.42
Birləşmiş Ərəb Əmirlikləri	21 473.27	1.35
Belarus	20 599.29	1.29
İtaliya	16 492.51	1.03
Belçika	15 850.35	0.99
Özbəkistan	13 145.03	0.82
Digər ölkələr	149 420.20	9.36



**İxrac və idxalda keçirilən yüklərin daşınma vasitələri üzrə
miqdarı (netto çəki ilə) və dəyəri**

N/v kodu	Daşınma vasitələri	İxrac		İdxal		Cəmi	
		Netto çəki (ton)	Statistik dəyər (min ABŞ dolları)	Netto çəki (ton)	Statistik dəyər (min ABŞ dolları)	Netto çəki (ton)	Statistik dəyər (min ABŞ dolları)
10	Dəniz nəqliyyatı vasitələri	41 626.19	63 024.43	1 394 039.22	1 058 259.53	1 435 665.41	1 121 283.97
20	Dəmiryolu nəqliyyatı vasitələri	1 330 598.43	427 091.88	2 086 459.65	1 064 907.30	3 417 058.08	1 491 999.19
30	Avtomobil nəqliyyatı vasitələri	1 084 795.01	948 316.13	1 734 810.56	4 993 060.18	2 819 605.58	5 941 376.32
40	Hava nəqliyyatı vasitələri	63 767.45	158 527.35	6 327.70	1 579 075.78	70 095.14	1 737 603.13
50	Poçt göndərişi	2.87	1 530.84	128.80	31 914.63	131.66	33 445.47
70	Stasionar nəqliyyat vasitələri	19 886 151.62	11 161 315.77	208 022.75	49 116.00	20 094 174.37	11 210 431.77
90	Özü hərəkət edən vasitələr	709.02	141 173.25	18 052.75	90 868.02	18 761.78	232 041.27
	Yekun:	22 407 650.59	12 900 979.67	5 447 841.43	8 867 201.45	27 855 492.02	21 768 181.11

Qısa metodoloji izahat

“Azərbaycan Respublikası xarici ticarətinin gömrük statistikasına Azərbaycan Respublikasının digər ölkələrlə xarici ticarət əlaqələrinə dair məlumatlar daxil edilmişdir. Verilən göstəricilər ixrac və idxal olunan malların ölkə sərhədindən keçirilən zaman xarici iqtisadi fəaliyyət iştirakçıları tərəfindən tərtib olunan gömrük bəyannamələri əsasında Dövlət Gömrük Komitəsinin Vahid Avtomatlaşdırılmış İdarəetmə Sistemindən (VAİS) alınmışdır.

Xarici ticarət əlaqələrinə dair aşağıdakı göstəricilər daxil edilmişdir:

- xarici iqtisadi fəaliyyət iştirakçıları haqqında məlumat;
- ticarət əməliyyatlarının həcmi haqqında məlumat;
- idxal-ixrac əməliyyatlarının həcmi ölkə qrupları (Müstəqil Dövlətlər Birliyi, Avropa İttifaqı), ölkələr, mal qrupları (Xarici İqtisadi Fəaliyyətin Mal Nomenklaturasının 2 rəqəmli kodları üzrə), əsas mallar, mülkiyyət növləri, sövdələşmə xarakterləri, daşınma vasitələri üzrə bölgüsü;

İdxal-ixrac əməliyyatlarının həcmi ABŞ dolları ilə verilmişdir.

Göstəricilər “Azərbaycan Respublikası Xarici Ticarətinin Gömrük Statistikasının Metodologiyası”na əsasən hazırlanmışdır. Xarici ticarətin gömrük statistikasının aparılması üçün ilkin məlumatlar malların gömrük rəsmiləşdirilməsində təqdim olunan buraxılmış gömrük bəyannamələrində göstərilən məlumatlar sayılır.

Azərbaycan Respublikası xarici ticarətinin gömrük statistikasını ümumi ticarət uçot sistemi əsasında aparılır.

Azərbaycan Respublikasının idxalına aşağıdakı mallar daxil edilir:

- sərbəst dövriyyə üçün buraxılış gömrük proseduru altında yerləşdirilən mallar;
- təkrar idxal gömrük proseduru altında yerləşdirilən mallar;
- daxildə emal xüsusi gömrük proseduru altında yerləşdirilən mallar;
- xaricdə emal xüsusi gömrük prosedurunun müddəti başa çatdıqdan sonra gətirilən mallar;
- ölkə ərazisinə gətirilib gömrük anbarı və sərbəst zona xüsusi gömrük prosedurları altında yerləşdirilən mallar;
- son istifadə xüsusi gömrük proseduru altında yerləşdirilən mallar;
- ölkə ərazisinə gətirilib dövlətin xeyrinə imtina edilən mallar;

Azərbaycan Respublikasının ixracına aşağıdakı mallar daxil edilir:

- ixrac gömrük proseduruna müvafiq olaraq göndərilən mallar;
- təkrar ixrac gömrük proseduruna müvafiq olaraq göndərilən mallar;
- daxildə emal edildikdən sonra göndərilən mallar;
- xaricdə emal xüsusi gömrük proseduruna müvafiq olaraq göndərilən mallar;
- gömrük anbarı və sərbəst zona xüsusi gömrük prosedurları altında yerləşdirilməsi başa çatandan sonra göndərilən mallar;
- son istifadə xüsusi gömrük prosedurunun müddəti bitdikdən sonra göndərilən mallar.

Gömrük statistikasının ümumi ticarət uçot sistemində aşağıdakı mallar nəzərə alınmır:

- ölkə ərazisindən tranzit keçən mallar;
- müvəqqəti gətirilən (aparılan) mallar;
- müvəqqəti saxlanma xüsusi gömrük proseduru altında yerləşdirilən mallar;
- gömrük anbarı, sərbəst zonada yerləşdirilən və ölkənin gömrük ərazisindən aparılmaq üçün nəzərdə tutulan daxili mallar;
- ölkənin ərazisində məhv edilən xarici mallar;
- səfirlik, konsulluq, beynəlxalq təşkilatların yanındakı nümayəndəliklərin və ölkənin xaricdə yerləşən digər rəsmi nümayəndəliklərinin fəaliyyətinin təmin edilməsi üçün ölkənin gömrük ərazisindən aparılan mallar;

- xarici ölkələrin səfirlik, konsulluq və digər rəsmi nümayəndəliklərinin, beynəlxalq təşkilatların nümayəndəliklərinin fəaliyyətinin təmin edilməsi üçün ölkənin gömrük ərazisinə gətirilən mallar;
- xaricdə dislokasiya olunan hərbi hissələr üçün keçirilən mallar;
- xarici dövlətin ərazisindən keçməklə gömrük orqanları arasında daşınan daxili mallar;
- təbii fəlakət və digər fəvqəladə vəziyyətlərin nəticələrini aradan qaldırmaq, qəza-xilas etmə tədbirlərini həyata keçirmək, o cümlədən zərərçəkmişlərə paylamaq və onlara yardım etmək məqsədilə keçirilən və sonradan qaytarılması nəzərdə tutulan mallar.

Malların gömrük sərhədindən keçirilmə xüsusiyyətlərinə uyğun olaraq onların gömrük statistikasında nəzərə alınıb-alınmaması müəyyən edilir.

Aşağıdakı mallar gömrük statistikasına daxil edilir:

- qeyri-monetar qızıl, ödəmə vasitəsi kimi olmayan qiymətli metallar;
- tədavüldə olmayan banknotlar, qiymətli kağızlar və sikkələr;
- barter müqavilələri vasitəsilə sərhəddən keçirilən mallar;
- alqı-satqısı dövlət hesabları vasitəsi ilə həyata keçirilən mülki və hərbi təyinatlı mallar;
- humanitar və texniki yardım;
- hədiyyə və bəxşişlər;
- hərbi təyinatlı mallar;
- konsiqnasiya müqavilələri üzrə keçirilən mallar;
- xarici investisiyalı müəssisələrin nizamnamə fondu kimi gətirdiyi və öz istehsalı olaraq apardığı mallar;
- məlumat və proqram təminatı vasitələri;
- geriyyə qaytarılan mallar;
- şirkətin və müəssisələrin öz filialları və ya bölmələri arasında apardığı əməliyyatlar nəticəsində sərhəddən keçirilən mallar;
- ölkə limanlarında xarici ölkəyə məxsus gəmilərdən boşaldılan və ya Azərbaycana məxsus gəmilərin açıq dənizdə digər ölkəyə məxsus gəmilərdən əldə etdiyi balıq və digər dəniz məhsulları, dənizin dibindən çıxarılan minerallar;
- bunker yanacağı, ballast, ərzaq ehtiyatı və digər materiallar aşağıdakı hallarda nəzərə alınır:
 - Azərbaycan Respublikasının ərazisində xarici ölkəyə məxsus dəniz və çay gəmiləri, uçan aparatlara satıldıqda;
 - Azərbaycan Respublikasının ərazisində ölkənin dəniz və çay gəmiləri, uçan aparatlarının xarici ölkəyə məxsus dəniz və çay gəmiləri, uçan aparatlarından alındıqda və ya ölkə limanlarında xarici ölkəyə məxsus dəniz və çay gəmiləri, uçan aparatlarından boşaldıqda;
- poçtla və ya kuryer xidməti ilə göndərilən mallar (əgər malın həcmi və ya dəyəri qanunla müəyyən olunmuş həddən çox olarsa);
- işləyən qeyri-rezidentlər də daxil olmaqla, bütün kateqoriyalardan olan şəxslərin qanunla müəyyən edilmiş statistik müşahidə həddi normasından artıq keçirdiyi mallar;
- emal üçün və ya emal edildikdən sonra (hazır məhsul) keçirilən mallar;
- rüsumsuz ticarət mağazalarına göndərilən daxili mallar;
- təbii fəlakət və digər fəvqəladə vəziyyətlərin nəticələrini aradan qaldırmaq, qəza-xilas etmə tədbirlərini həyata keçirmək, o cümlədən zərərçəkmişlərə paylamaq və onlara yardım etmək məqsədilə keçirilən və sonradan qaytarılması nəzərdə tutulmayan mallar.

Aşağıdakı mallar gömrük statistikasına daxil edilmir:

- miqdarı və ya dəyəri statistik müşahidə həddini aşmayan mallar;
- ölkə ərazisindən tranzit keçən və ya ölkə ərazisində yalnız boşaldılıb yüklənən mallar;
- müvəqqəti aparılan və ya gətirilən mallar;

- monetar qızıl, tədavüldə olan milli və xarici valyuta (numizmatika məqsədləri üçün istifadə edilənlərdən başqa), qiymətli kağızlar;
- mülkiyyət hüquqları rezidentdən qeyri-rezidentə sərhədi keçirilmədən verilən qeyri-maliyyə aktivləri;
- kommersiya əməliyyatları predmeti olmayan mallar:
 - fiziki şəxslər tərəfindən şəxsi istifadə üçün keçirilən, miqdarı və dəyəri qanunla müəyyən olunmuş həddən çox olmayan mallar;
 - abunəçilərə göndərilən qəzet və jurnallar, digər dövri nəşrlər;
 - xarici dövlətlərin diplomatik və digər nümayəndəliklərinin (səfirlik, konsulluq, elmi təşkilatlar və ya hərbi bazalar), həmçinin ölkə ərazisində yerləşən beynəlxalq təşkilatların keçirdikləri mallar;
 - konkret müştərinin ehtiyacları üçün hazırlanmış proqram təminatı və ya identifikasiya oluna bilən istənilən tip orijinal əsər yazılmış məlumat daşıyıcıları;
- beynəlxalq daşımaları həyata keçirən nəqliyyat vasitələri;
- beynəlxalq daşımaları həyata keçirən nəqliyyat vasitələrinin normal istismarı üçün nəzərdə tutulan texniki təchizat vasitələri, yanacaq və digər mallar;
- nəqliyyat vasitəsi sərnişinlərinin və heyət üzvlərinin istifadəsi üçün nəzərdə tutulan ərzaq ehtiyatı və digər mallar;
- Azərbaycana məxsus və ya rezidentlər tərəfindən icarəyə götürülmüş gəmilər tərəfindən tutularaq və ya istehsal olunaraq ölkəyə gətirilən dəniz məhsulları;
- ölkənin gömrük sərhədlərindən kənarında yerləşən Azərbaycana məxsus və ya rezidentlər tərəfindən icarəyə götürülən nəqliyyat vasitələri üçün aparılan yanacaq və sürtkü materialları;
- texniki xidmət göstərməsi üçün sərhəddən keçirilən nəqliyyat vasitələri;
- təmir olunmaq üçün sərhəddən keçirilən nəqliyyat vasitələri;
- sərgi eksponatları;
- idman yarışları, tamaşalar və analoji tədbirlər üçün keçirilən mallar;
- girov əşyaları və öhdəliyi təmin edən digər vasitələr;
- mal nümunələri;
- rüsumsuz ticarət mağazalarına gətirilən xarici mallar;
- sərhəddən keçirilən malların daşınması üçün qablaşdırma materialları;
- əvvəllər hər hansı bir gömrük proseduru altında yerləşdirilərək gömrük statistikasına daxil edilən və sonradan ölkədən çıxarılmadan gömrük proseduru dəyişdirilən mallar.

Malların statistik dəyəri idxal və ya ixraca dair bağlanmış müqavilələrin qiymətləri əsasında, Mərkəzi Bankın gömrük bəyannaməsinin buraxıldığı günə müəyyən etdiyi məzənnə üzrə ABŞ dolları ilə müəyyən edilərək vahid qiymət bazisinə gətirilir.

İdxalın dəyərinin qiymətləndirilməsi malın gömrük bəyannaməsində göstərilmiş SİF baza qiymətlərinə gətirilmiş faktura (kontrakt) dəyəri üzrə aparılır. SİF- (dəyər, sığorta, fraxt)-malın satış şərtidir ki, buna görə malın qiymətinə onun dəyəri, malın sığorta edilməsi və nəqli üzrə xərclər daxil edilir.

İxracın dəyərinin qiymətləndirilməsi malların gömrük bəyannaməsində göstərilmiş FOB baza qiymətlərinə gətirilmiş faktura (kontrakt) dəyəri üzrə aparılır. FOB (bortda azad)-malın satılma şərtidir ki, buna görə malın qiymətinə onun dəyəri, malın çatdırılması və gəmi bortuna yüklənməsi üzrə xərclər daxil edilir.