



Azərbaycan Respublikası Dövlət Gömrük Komitəsi

Azərbaycan Respublikası Xarici Ticarətinin Gömrük Statistikası

**Hesabat dövrü:
01.01.2024 – 31.07.2024**

(Məlumatlar hesabat dövründən sonrakı ayın 15-dək olan dövr ərzində hazırlanmışdır)

1) Xarici ticarətin gömrük statistikasının əsas göstəriciləri

	Milyon ABŞ dolları ilə	Min ABŞ dolları ilə	İxrac və idxalın xüsusi çəkisi, faizlə
Xarici ticarət dövriyyəsi	26 892.12	26 892 120.51	100.00
o cümlədən:			
İxrac	16 098.92	16 098 919.80	59.86
İdxal	10 793.20	10 793 200.71	40.14
Xarici ticarət saldosu	5 305.72	5 305 719.09	-

2) Xarici ticarət iştirakçıları haqqında məlumat

Göstəricilər	Miqdarı (ədəd)
Xarici ölkələrin sayı	169
Xarici ticarət iştirakçılarının sayı	45 758
<i>o cümlədən:</i>	
Fiziki şəxslər üzrə	36 365
Hüquqi şəxslər üzrə	9 393
<i>o cümlədən:</i>	
- dövlət sektoru	198
- özəl sektor	9 195

3) Ticarət əməliyyatlarının həcmi – 26 892 120.51 min ABŞ dolları

o cümlədən:

3.1. İdxal əməliyyatları üzrə 10 793 200.71 min ABŞ dolları

İdxal olunan malların çeşidlərinin sayı – 7 203 ədəd

	Məbləğ <i>(min ABŞ dolları)</i>	İdxalda xüsusi çəkisi <i>(faiz)</i>	Əlavələr
Sektorlar üzrə			
Dövlət sektoru	2 606 762.84	24.15	
Özəl sektor	7 087 695.81	65.67	
Fiziki şəxslər	1 098 742.05	10.18	
Ölkə qrupları üzrə			
MDB ölkələri	2 717 760.53	25.18	Əlavə 5
Aİ ölkələri	1 538 647.09	14.26	
Digər ölkələr	6 536 793.09	60.56	
İdxal əməliyyatlarının həcmnin:			Əlavə 1
- yüksək həddi	1 925 700.92 (iyul)		
- aşağı həddi	1 142 482.90 (yanvar)		
- orta aylıq artım (+, -)	130 536.34		
Humanitar yük, təmənnasız kömək, texniki yardım və hədiyyə	52 636.51	0.49	

3.2. İxrac əməliyyatları üzrə - 16 098 919.80* min ABŞ dolları

İxrac olunan malların çeşidlərinin sayı - 2 773 ədəd

	Məbləğ <i>(min ABŞ dolları)</i>	İxracda xüsusi çəkisi <i>(faiz)</i>	Əlavələr
Sektorlar üzrə			
Dövlət sektoru	7 253 773.03	45.06	
Özəl sektor	8 764 515.10	54.44	
Fiziki şəxslər	80 631.67	0.50	
Ölkə qrupları üzrə			
MDB ölkələri	937 589.97	5.82	Əlavə 5
Aİ ölkələri	9 340 291.98	58.02	
Digər ölkələr	5 821 037.85	36.16	
İxrac əməliyyatlarının həcmnin:			Əlavə 1
- yüksək həddi	3 197 931.86 (iyul)		
- aşağı həddi	1 203 653.87 (mart)		
- orta aylıq artım (+, -)	225 654.00		
Qeyri-neft sektoru (2709- 2715 mal mövqeləri istisna olmaqla) üzrə ixracın həcmi	1 874 653.36	11.64	
Humanitar yük, təmənnasız kömək, texniki yardım və hədiyyə	3 232.01	0.02	

* - hesabat dövründə gömrük orqanlarında rəsmiləşdirilməsi başa çatdırılmış ixrac olunan xam neft, təbii qaz və elektrik enerjisinə dair məlumatlar nəzərə alınmışdır

3.3. Avtomobillərin idxalı haqqında məlumat

XİF MN üzrə malın kodu	Malın adı	Miqdarı (ədəd)	Statistik dəyəri (min ABŞ dolları)
	Cəmi idxal olunmuşdur <i>o cümlədən:</i>	51 179	943 791.71
8702	Sürücü daxil olmaqla 10 nəfər və ya daha çox adam daşımaq üçün nəzərdə tutulmuş mühərrikli nəqliyyat vasitələri	130	7 949.86
8703	Əsasən adam daşımaq üçün nəzərdə tutulmuş minik avtomobilləri və digər mühərrikli nəqliyyat vasitələri	46 017	830 527.19
	ondan:		
870340 870350 870360 870370	daxili yanma mühərriklə yanaşı elektrik mühərriklə də hərəkətə gətirilən nəqliyyat vasitələri	11 276	326 203.90
870380	yalnız elektrik mühərriklə hərəkətə gətirilən nəqliyyat vasitələri	1 792	71 538.58
8704	Yük daşımaq üçün mühərrikli nəqliyyat vasitələri	4 782	80 041.71
8705	Xüsusi təyinatlı mühərrikli nəqliyyat vasitələri	250	25 272.94

4) Sövdələşmə xarakterləri üzrə malların keçirilməsi

Sövdələşmə xarakterinin kodu və adı	İxrac		İdxal	
	dəyəri (min ABŞ doll.)	ixraca nisbətən %-lə	dəyəri (min ABŞ doll.)	idxala nisbətən %-lə
01 – Milli valyuta ilə hesablaşma	121 821.50	0.76	1 964.63	0.02
Sərbəst dönərli valyuta (SDV) ilə hesablaşmalar, o cümlədən:	6 799 913.15	42.24	7 631 505.33	70.71
21 – SDV ilə hesablaşma (dövlət krediti və dövlət kreditinin ödənişindən başqa) üzrə malların keçirilməsi	6 799 913.15	42.24	7 630 016.59	70.69
23 – Dövlət krediti üzrə malların keçirilməsi	0.00	0.00	1 430.48	0.02
26 – Dövlət kreditinin ödənilməsi hesabına malların keçirilməsi	0.00	0.00	58.26	0.00
Klirinq üzrə hesablaşmalar	0.00	0.00	604.28	0.00
31 - Klirinq valyutası hesablaşmaları ilə malların keçirilməsi (dövlət krediti və dövlət kreditinin ödənilməsindən başqa)	0.00	0.00	315.07	0.00
36 – Dövlət kreditinin ödənişi hesabına malların keçirilməsi	0.00	0.00	289.21	0.00
Qapalı valyuta ilə hesablaşmalar, o cümlədən:	80 729.24	0.50	990 130.64	9.17
41 – Qapalı valyuta ilə hesablaşma (dövlət krediti və dövlət kreditinin ödənişindən başqa)	80 729.24	0.50	989 983.88	9.17
43 – Dövlət krediti üzrə malların keçirilməsi	0.00	0.00	146.76	0.00
72 - MDB ölkələri öhdəliyi hesabına malların keçirilməsi	0.00	0.00	8.23	0.00
80 – Digərləri	9 096 455.91	56.50	2 168 987.60	20.10
Cəmi	16 098 919.80	100.00	10 793 200.71	100.00

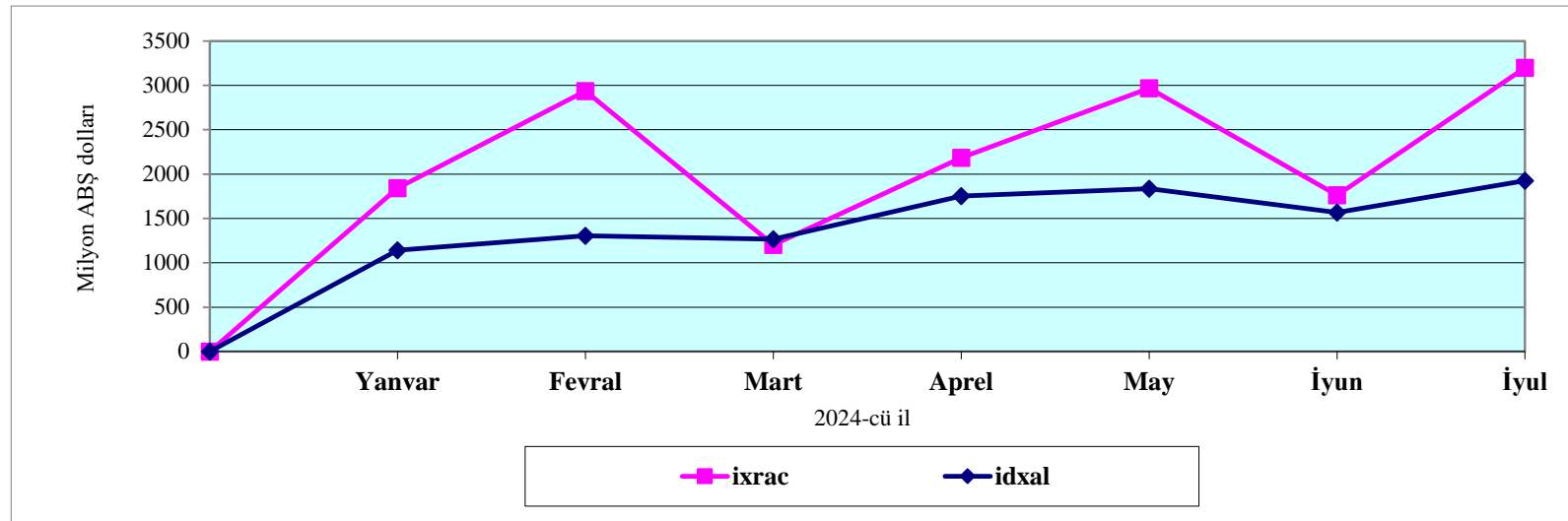
5) Daşınan yüklər haqqında məlumat

İstiqamət və nəqliyyatın növü	Miqdarı (ton)	Xüsusi çəkisi (faiz)
- İxrac <i>o cümlədən:</i>	27 948 527.05	100.00
dəniz nəqliyyatı	46 336.57	0.17
dəmir yolu nəqliyyatı	1 581 638.40	5.66
avtomobil nəqliyyatı	1 264 481.33	4.52
hava nəqliyyatı	63 910.97	0.23
poçt göndərişi	3.49	0.00
stasionar nəqliyyat vasitələri	24 991 236.29	89.42
özü hərəkət edən vasitələr	919.99	0.00
- İdxal <i>o cümlədən:</i>	6 510 267.86	100.00
dəniz nəqliyyatı	1 635 973.13	25.13
dəmir yolu nəqliyyatı	2 492 599.84	38.29
avtomobil nəqliyyatı	2 036 203.65	31.28
hava nəqliyyatı	7 411.01	0.11
poçt göndərişi	151.69	0.00
stasionar nəqliyyat vasitələri	315 818.35	4.85
özü hərəkət edən vasitələr	22 110.20	0.34
Cəmi	34 458 794.91	

İxrac və idxal əməliyyatlarının dinamikası

(min ABŞ dolları)

	Yanvar	Fevral	Mart	Aprel	May	İyun	İyul	Avqust	Sentyabr	Oktyabr	Noyabr	Dekabr	Cəmi
İxrac	1 844 007.88	2 935 978.15	1 203 653.87	2 184 950.52	2 970 022.73	1 762 374.78	3 197 931.86	-	-	-	-	-	16 098 919.80
İdxal	1 142 482.90	1 304 146.11	1 265 032.65	1 753 125.97	1 836 047.13	1 566 665.02	1 925 700.92	-	-	-	-	-	10 793 200.71
Saldo	701 524.98	1 631 832.04	-61 378.78	431 824.55	1 133 975.60	195 709.76	1 272 230.94	-	-	-	-	-	5 305 719.09
Dövriyyə	2 986 490.79	4 240 124.26	2 468 686.52	3 938 076.49	4 806 069.87	3 329 039.80	5 123 632.78	-	-	-	-	-	26 892 120.51
İxracın aylıq artımı	-	1 091 970.27	-1 732 324.28	981 296.65	785 072.21	-1 207 647.96	1 435 557.08	-	-	-	-	-	-
İdxalın aylıq artımı	-	161 663.20	-39 113.46	488 093.32	82 921.16	-269 382.11	359 035.90	-	-	-	-	-	-



Mal qrupları üzrə ixrac və idxal

(Əvvəlki ilin müvafiq dövrü ilə müqayisə olunmaqla, min ABŞ dolları ilə)

Mal qrupunun kodu	Mal qrupunun adı	İxrac		İdxal	
		2024-cü ilin ilk 7 ayı	Ümumi ixraca nisbətən %-lə	2024-cü ilin ilk 7 ayı	Ümumi idxala nisbətən %-lə
A	B	1	2	3	4
	Cəmi	16 098 919.80	100.00	10 793 200.71	100.00
01	Diri heyvanlar	349.09	0.00	40 888.67	0.38
02	Ət və qida üçün yararlı ət əlavələri	725.84	0.00	68 543.80	0.64
03	Balıqlar və xərçəngkimilər, mollyusklar və digər su onurğasızları	1 533.22	0.01	23 608.18	0.22
04	Süd məhsulları; quş yumurtası; təbii bal, başqa yerdə adı çəkilməyən və təsnif olunmayan heyvan mənşəli ərzaq məhsulları	44 976.44	0.28	143 212.00	1.33
05	Başqa yerdə adı çəkilməyən və ya təsnif olunmayan heyvan mənşəli məhsullar	2 949.17	0.02	1 020.17	0.01
06	Canlı ağaclar və digər bitkilər; bitkilərin kökləri, soğanaqları və digər analoji hissələri; kəsilmiş çiçəklər və dekorativ bitkilər	487.23	0.00	35 712.01	0.33
07	Tərəvəz və bəzi yeməli meyvəköklülər və kök yumruları	170 149.93	1.06	50 363.84	0.47
08	Yeməli meyvələr və qoz-fındıq; sitrus meyvələrinin qabıqları və ya qovun qabıqcıqları	213 713.28	1.33	121 532.50	1.13
09	Qəhvə, çay, maté və ya paraqvay çayı və ədviyyatlar	3 776.39	0.02	51 187.55	0.47
10	Dənli bitkilər	192.63	0.00	172 861.82	1.60
11	Unüyütmə-yarma sənayesi məhsulları; səməni; nişastalar; inulin; buğda kleykovinası	639.26	0.00	15 893.80	0.15
12	Yağlı toxum və bar; digər toxumlar, bar və taxıl; dərman bitkiləri və texniki məqsədlər üçün bitkilər; saman və yem	7 880.81	0.05	40 456.31	0.37
13	Təmizlənməmiş təbii şellak; kitrələr, qatranlar və digər bitki şirələri və ekstraktları	0.00	0.00	752.15	0.01
14	Toxuma (hörgü) məmulatlarının hazırlanması üçün bitki mənşəli materiallar; başqa yerdə adı çəkilməyən və ya təsnif olunmayan digər bitki mənşəli məhsullar	126.62	0.00	562.49	0.01
15	Heyvan və ya bitki mənşəli piylər və yağlar və onların parçalanması nəticəsində alınan məhsullar; hazır yeyinti piyləri; heyvan və ya bitki mənşəli mumlar	15 918.79	0.10	119 846.15	1.11
16	Ətdən, balıqdan və ya xərçəngkimilərdən, mollyusklardan və ya digər su onurğasızlarından alınan hazır məhsullar	702.44	0.00	27 958.85	0.26
17	Şəkər və şəkərdən hazırlanan qənnadı məmulatları	20 297.09	0.13	149 857.14	1.39

A	B	1	2	3	4
18	Kakao və ondan hazırlanan məhsullar	5 242.07	0.03	72 165.62	0.67
19	Taxıldan, undan, nişastadan və ya süddən alınan hazır məhsullar; un qənnadı məmulatları	6 304.56	0.04	109 366.97	1.01
20	Tərəvəzlərin, meyvələrin, qoz-fındığın və ya bitkilərin digər hissələrinin emal məhsulları	21 422.04	0.13	42 741.78	0.40
21	Müxtəlif ərzaq məhsulları	2 078.94	0.01	91 538.46	0.85
22	Alkoqollu və alkoqolsuz içkilər və sirkə	42 129.45	0.26	56 544.73	0.52
23	Yeyinti sənayesinin qalıqları və tullantıları; heyvanlar üçün hazır yemlər	3 207.91	0.02	84 685.68	0.78
24	Tütün və tütünün sənaye əvəzediciləri	33 164.83	0.21	67 498.03	0.63
25	Duz; kükürd; torpaq və daş; suvaq materialları, əhəng və sement	44 764.14	0.28	19 973.37	0.19
26	Filizlər, şlaklar və kül	1 664.81	0.01	1 095.65	0.01
27	Mineral yanacaq, neft və onların qovulma məhsulları; bitum tərkibli maddələr; mineral mumlar	14 314 163.97	88.91	1 041 813.16	9.65
28	Qeyri-üzvi kimya məhsulları; qiymətli metalların, nadir torpaq metallarının, radioaktiv elementlərin və ya izotopların qeyri-üzvi və ya üzvi birləşmələri	9 299.35	0.06	75 701.91	0.70
29	Üzvi kimyəvi birləşmələr	54 611.96	0.34	37 346.88	0.35
30	Əczaçılıq məhsulları	2 289.16	0.01	305 496.33	2.83
31	Gübrələr	62 589.89	0.39	46 554.42	0.43
32	Aşılmalı və boyayıcı ekstraktlar, tanninlər və onların törəmələri; boyaqlar, piqmentlər və digər boyayıcı maddələr; boyalar və laklar; zamazkalar və digər mastikalar; tipoqrafiya boyaqları, mürəkkəblər, tuş	4 606.38	0.03	47 733.06	0.44
33	Efir yağları və rezinoidlər; ətriyyat, kosmetik və tualet vasitələri	2 228.66	0.01	145 160.17	1.34
34	Sabun, səthi-aktiv üzvi maddələr, yuyucu vasitələr, sürtkü materialları, süni və hazır mumlar, təmizləmə və cilalama üçün tərkiblər, şamlar və analoji məmulatlar, yapma üçün pasta, plastilin, «diş müalicəsi mumu» və diş müalicəsi üçün gips əsaslı tərkiblər	499.98	0.00	87 149.69	0.81
35	Zülal tərkibli maddələr; modifikasiya olunmuş nişastalar; yapışqanlar; fermentlər	190.99	0.00	12 481.11	0.12
36	Partlayıcı maddələr; pirotexnika məmulatları; kibritlər; pirofor ərintilər; bəzi yanar maddələr	0.18	0.00	8 731.62	0.08
37	Foto və kino malları	48.01	0.00	2 355.18	0.02
38	Digər kimyəvi məhsullar	13 431.71	0.08	146 835.44	1.36
39	Plastmassa və onlardan hazırlanan məmulatlar	228 502.99	1.42	301 674.63	2.80
40	Kauçuk, rezin və onlardan hazırlanan məmulatlar	1 386.08	0.01	99 929.50	0.93
41	Emal olunmamış gön (təbii xəzdən başqa) və aşılannmış dəri	5 209.23	0.03	180.27	0.00
42	Dəri məmulatları; sərraclıq-yəhər məmulatları və qoşqu ləvazimatları; yol ləvazimatları, qadın çantaları və analoji mallar; heyvanların bağırsaqlarından hazırlanan məmulatlar (barama fibroinindən olan liflər istisna olmaqla)	67.89	0.00	25 140.49	0.23
43	Təbii və süni xəz; ondan hazırlanan məmulatlar	0.00	0.00	211.47	0.00
44	Oduncaq və ondan hazırlanan məmulatlar; ağac kömürü	2 160.00	0.01	222 139.39	2.06
45	Mantar və ondan hazırlanan məmulatlar	2.14	0.00	587.48	0.01

A	B	1	2	3	4
46	Küləşdən, alfadən və digər materiallardan hörmə üçün hazırlanan məmulatlar; səbət məmulatları və hörülmüş məmulatlar	0.00	0.00	272.02	0.00
47	Oduncaqdan və ya digər lifli sellüloz materiallardan hazırlanan kütlə; regenerasiya edilən kağız və karton (makulatura və tullantılar)	0.00	0.00	372.97	0.00
48	Kağız və karton; kağız kütlədən, kağızdan və ya kartondan hazırlanan məmulatlar	470.36	0.00	152 562.74	1.41
49	Çap kitablar, qəzetlər, reproduksiya və poliqrafiya sənayesinin digər məmulatları; əlyazmalar, makinada yazılan mətnlər və planlar	530.52	0.00	8 754.33	0.08
50	İpək	537.72	0.00	42.64	0.00
51	Yun, zərif və ya qaba heyvan tükü; at tükündən iplik və parça	26.26	0.00	322.53	0.00
52	Pambıq	144 316.25	0.90	4 940.43	0.05
53	Digər bitki mənşəli toxuculuq lifləri; kağız iplik və kağız iplikdən parçalar	0.01	0.00	3 736.87	0.03
54	Kimyəvi saplar, kimyəvi toxuculuq materiallarından olan yastı və analoji saplar	320.06	0.00	27 690.34	0.26
55	Kimyəvi liflər	1.07	0.00	16 196.48	0.15
56	Pambıq (vata), keçə və ya fetr və toxunmamış materiallar; xüsusi iplik; ciyə (viş), kəndir, kanat və trosalar və onlardan məmulatlar	55.90	0.00	38 347.94	0.36
57	Xalçalar və digər toxunma döşəmə örtükləri	64.70	0.00	11 131.53	0.10
58	Xüsusi parçalar; taftinqli (baftalı) toxuculuq materialları; krujevalar; qobelenlər; bəzək materialları; tikmələr	185.54	0.00	9 413.85	0.09
59	Həpəndürülmüş, üzüklü, təkrarlanmış toxuculuq materialları; texniki təyinatlı toxuculuq məmulatları	13.94	0.00	6 736.70	0.06
60	Maşınla və əllə toxunma trikotaj parçalar	140.21	0.00	33 202.64	0.31
61	Maşın və ya əl toxunuşlu trikotaj geyim əşyaları və geyim ləvazimatları.	230.16	0.00	116 557.04	1.08
62	Paltar və geyim ləvazimatları, maşınla və ya əllə toxunmuş trikotajdan başqa	1 355.22	0.01	95 851.56	0.89
63	Digər hazır toxuculuq məmulatları; dəstlər; işlənmiş geyimlər və toxuculuq məmulatları; cır-cındır	13 442.32	0.08	30 182.49	0.28
64	Ayaqqabılar, getrlər və analoji məmulatlar; onların hissələri	251.87	0.00	75 982.85	0.70
65	Baş geyimləri və onların hissələri	57.02	0.00	3 767.40	0.03
66	Çətirlər, gündən qoruyucu çətirlər, çəliklər, çəlik-oturacaqlar, qırmanc, minik atları üçün qamçılar və onların hissələri	0.03	0.00	1 157.59	0.01
67	Emal edilmiş lələk və pərgü və onlardan hazırlanmış məmulatlar; süni çiçəklər; insan saçından məmulatlar	1.71	0.00	1 843.17	0.02
68	Daş, gips, sement, asbest, slyuda və analoji materialdan məmulatlar	6 742.69	0.04	50 972.62	0.47
69	Keramika məmulatları	1 120.88	0.01	66 628.73	0.62
70	Şüşə və ondan hazırlanan məmulatlar	11 090.54	0.07	64 902.45	0.60
71	Təbii və ya yetişdirilmiş mirvari, qiymətli və ya azqiymətli daşlar, qiymətli metallar, üzərinə qiymətli metal çəkilmiş metallar və onlardan hazırlanan məmulatlar; bijuteriya; sikkələr	76 668.43	0.48	1 078 066.80	9.99
72	Qara metallar	25 700.69	0.16	307 980.61	2.85

A	B	1	2	3	4
73	Qara metallardan məmulatlar	19 476.09	0.12	371 998.37	3.45
74	Mis və ondan hazırlanan məmulatlar	17 526.01	0.11	25 193.53	0.23
75	Nikel və ondan hazırlanan məmulatlar	4.36	0.00	2 076.75	0.02
76	Alüminium və ondan hazırlanan məmulatlar	118 863.17	0.74	95 755.18	0.89
78	Qurğuşun və ondan hazırlanan məmulatlar	8 313.45	0.05	541.38	0.01
79	Sink və ondan hazırlanan məmulatlar	739.20	0.00	1 331.58	0.01
80	Qalay və ondan hazırlanan məmulatlar	0.00	0.00	33.20	0.00
81	Digər qiymətsiz metallar; metal keramikası; onlardan hazırlanan məmulatlar	0.38	0.00	1 563.43	0.01
82	Qiymətsiz metallardan alətlər, qurğular, bıçaq məmulatları, qaşıqlar və çəngəllər; onların qiymətsiz metallardan olan hissələri	578.45	0.00	33 534.53	0.31
83	Qiymətsiz metallardan hazırlanan digər məmulatlar	3 220.10	0.02	52 062.73	0.48
84	Nüvə reaktorları, qazanlar, avadanlıq və mexaniki qurğular; onların hissələri	36 870.56	0.23	1 242 982.55	11.52
85	Elektrik maşınları və avadanlıqları, onların hissələri; səsyazma və səsləndirmə aparatı, televiziya təsvirlərinin və səslərinin yazılması və canlandırılması üçün aparatura, onların hissələri və ləvazimatları	22 772.79	0.14	890 117.00	8.25
86	Dəmiryol lokomotivləri və ya mühərrikli tramvay vaqonları, dəmiryol nəqliyyat vasitələri və onların hissələri; dəmiryol və ya tramvay xətləri üçün yol avadanlıqları və qurğuları, onların hissələri; mexaniki (elektromexaniki daxil olmaqla) siqnal avadanlıqlarının bütün növləri	1 893.95	0.01	62 972.22	0.58
87	Yerüstü nəqliyyat vasitələri, dəmiryolu və tramvay nəqliyyat vasitələrindən başqa, və onların hissələri və ləvazimatları	82 155.41	0.51	1 150 345.45	10.66
89	Gəmilər, qayıqlar və üzən konstruksiyalar	234.33	0.00	27 448.33	0.25
90	Optik, fotoqrafik, kinematoqrafiya, ölçü, nəzarət, ən dəqiq, tibbi və ya cərrahiyyə alətləri və aparatları; onların hissələri və ləvazimatları	8 030.30	0.05	164 390.00	1.52
91	Bütün növ saatlar və onların hissələri	289.91	0.00	14 232.92	0.13
92	Musiqi alətləri; onların hissələri və ləvazimatları	11.98	0.00	1 275.95	0.01
94	Mebel; yataq ləvazimatları, döşəklər, döşək əsasları, divan yastıqları və analoji doldurulma mebel ləvazimatları; başqa yerdə adı çəkilməyən və ya təsnif olunmayan lampalar və işıqlandırıcı avadanlıqlar; üzərində ad və ya ünvan yazılmış işıq tablo və lövhələri və analoji məmulatlar; yığma tikinti konstruksiyaları	2 888.11	0.02	132 794.76	1.23
95	Oyuncaqlar, oyunlar və idman inventarı; onların hissələri və ləvazimatları	139.24	0.00	31 461.44	0.29
96	Müxtəlif hazır məmulatlar	795.06	0.00	47 680.35	0.44
97	İncəsənət əsərləri, kolleksiya əşyaları və antikvariat	69.19	0.00	300.65	0.00

Əlavə 3

İxracda əsas mallar *

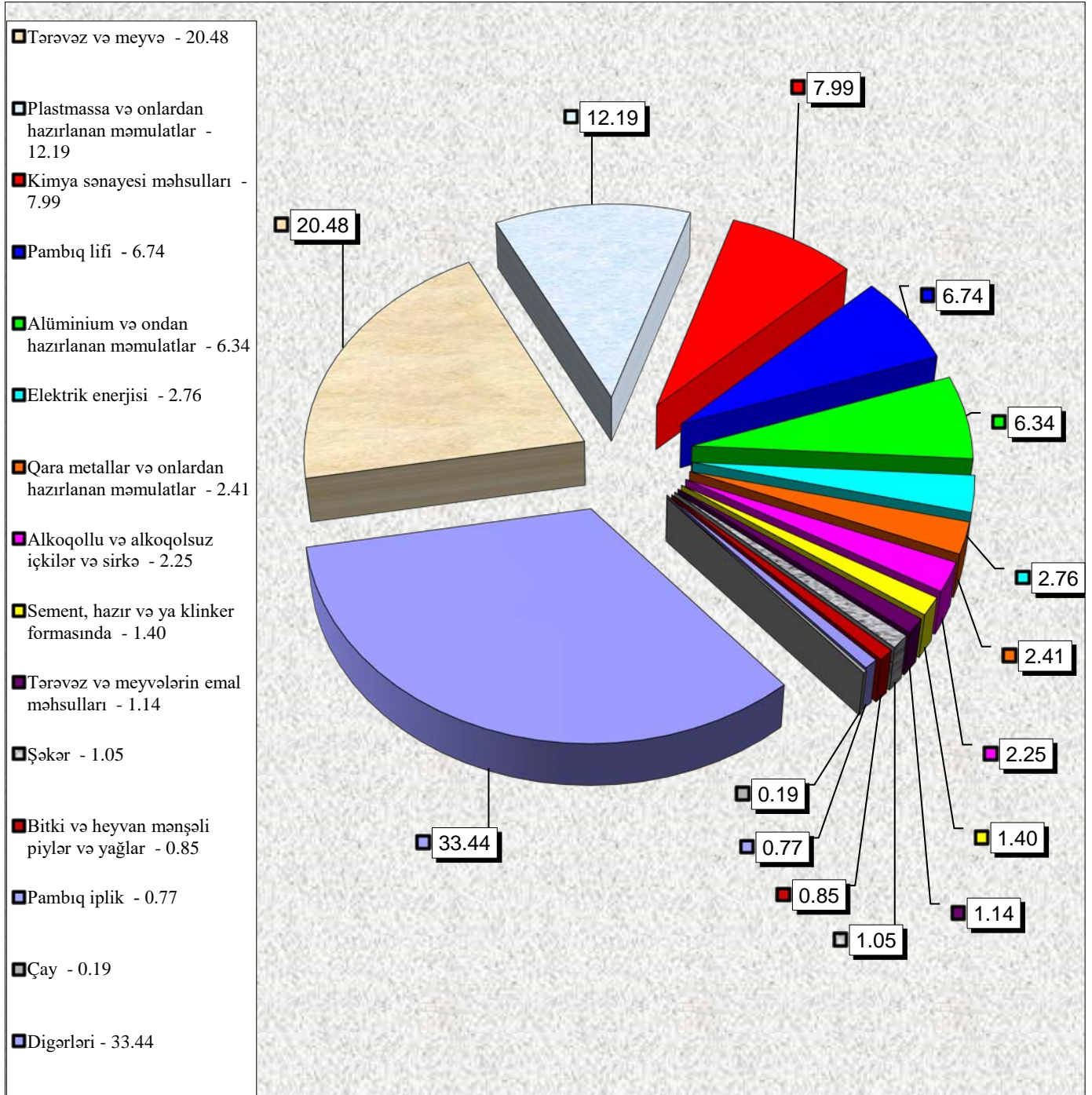
(min ABŞ dolları)

№	XİF MN üzrə malın kodu	Malın adı	2024-cü ilin ilk 7 ayı		2024-cü ilin ilk 7 ayının ixracına nisbətən, %-lə	2024-cü ilin ilk 7 ayının qeyri-neft sektoru üzrə ixracına nisbətən, %-lə
			Miqdar	Statistik dəyər		
		İxrac - cəmi	-	16 098 919.80	100.00	-
I.	2709-2715	Neft-qaz sektoruna daxil olan mallar üzrə	-	14 224 266.44	88.36	-
	270900	Bitumlu süxurlardan alınmış xam neft və xam neft məhsulları, ton	14 696 092.26	9 225 936.20	57.31	-
	2710	Xam məhsullardan başqa, bitumlu süxurlardan alınmış neft və neft məhsulları; tərkibində neft və ya neft məhsullarının miqdarı 70 kütlə % və ya daha çox olan məhsullar, ton	332 340.61	230 313.05	1.43	-
	271121	Təbii qaz, qaz halında, min kub metr	13 845 429.23	4 755 767.70	29.54	-
	27131	Neft koksu, ton	142 135.40	12 037.16	0.07	-
	271320	Neft bitumu, ton	678.73	125.57	0.00	-
		Digərləri	-	86.78	0.00	-
II.		Neft-qaz sektoruna daxil olmayan mallar üzrə	-	1 874 653.36	11.64	100.00
	07-08	Tərəvəz və meyvə, ton	368 549.99	383 863.21	2.38	20.48
		ondan:				
	0701	Kartof, ton	48 234.08	20 470.85	0.13	1.09
	0702	Tomat, ton	116 935.27	139 524.13	0.87	7.44
	0802 2	Məşə findığı, ton	8 844.26	54 526.85	0.34	2.91
	0808 10	Alma, ton	35 425.83	23 567.39	0.15	1.26
	0810 70	Xurma, ton	35 362.54	27 780.61	0.17	1.48
	0810907501	Nar, ton	3 651.40	3 263.38	0.02	0.17
	0902	Çay, ton	399.21	3 588.93	0.02	0.19
	15	Bitki və heyvan mənşəli piylər və yağlar, ton	9 789.14	15 918.79	0.10	0.85
	1701	Şəkər, ton	25 820.13	19 709.42	0.12	1.05
	20	Tərəvəz və meyvələrin emal məhsulları, ton	15 244.54	21 422.04	0.13	1.14

№	XİF MN üzrə malın kodu	Malın adı	2024-cü ilin ilk 7 ayı		2024-cü ilin ilk 7 ayının ixracına nisbətən, %-lə	2024-cü ilin ilk 7 ayının qeyri-neft sektoru üzrə ixracına nisbətən, %-lə
			Miqdar	Statistik dəyər		
	22	Alkoqollu və alkoqolsuz içkilər və sirkə, min ABŞ dolları		42 129.45	0.26	2.25
	2523	Sement, hazır və ya klinker formasında, ton	423 887.02	26 186.65	0.16	1.40
	2716	Elektrik enerjisi, min kVt/saat	941 137.78	51 786.66	0.32	2.76
	28-38	Kimya sənayesi məhsulları, ton	615 837.69	149 796.26	0.93	7.99
		ondan:				
	2905 11	metanol (metil spirti), ton	273 521.35	54 550.76	0.34	2.91
	3102	azot gübrəsi, ton	307 924.50	62 123.55	0.39	3.31
	39	Plastmassa və onlardan hazırlanan məmulatlar, ton	249 330.26	228 502.99	1.42	12.19
		ondan:				
	3901	polietilen, ilkin formalarda, ton	68 574.39	74 672.80	0.46	3.98
	390210	polipropilen, ilkin formalarda, ton	31 598.38	34 902.28	0.22	1.86
	390230	propilenin sopolimerləri, ilkin formalarda, ton	49 334.88	56 569.85	0.35	3.02
	5201-5203	Pambıq lifi, ton	82 360.27	126 433.92	0.79	6.74
	5204-5207	Pambıq iplik, ton	5 679.25	14 410.08	0.09	0.77
	72-73	Qara metallar və onlardan hazırlanan məmulatlar, ton	46 050.11	45 176.78	0.28	2.41
	76	Alüminium və ondan hazırlanan məmulatlar, ton	44 462.98	118 863.17	0.74	6.34
		Digərləri	-	626 865.01	3.89	33.44

*- hesabat dövründə gömrük orqanlarında rəsmiləşdirilməsi başa çatdırılmış ixrac olunan xam neft, təbii qaz və elektrik enerjisinə dair məlumatlar nəzərə alınmışdır

Əlavə 3-də göstərilmiş qeyri-neft məhsullarının ixracında əsas malların faizlə xüsusi çəkisi



Əlavə 3.1

Azərbaycan mənşəli qeyri-neft məhsullarının ixracı haqqında məlumat

(xarici iqtisadi fəaliyyətin mal nomenklaturasının mal qrupları üzrə)

Məlm kodu	Mal qrupunun adı	Netto (ton)	Statistik dəyər (min ABŞ dolları)
CƏMİ		2 649 515.16	1 576 156.28
01	Diri heyvanlar	539.08	349.09
02	Ət və qida üçün yararlı ət əlavələri	343.30	663.84
03	Balıqlar və xərçəngkimilər, mollyusklar və digər su onurğasızları	887.47	1 533.22
04	Süd məhsulları; quş yumurtası; təbii bal, başqa yerdə adı çəkilməyən və təsnif olunmayan heyvan mənşəli ərzaq məhsulları	12 884.68	44 965.53
05	Başqa yerdə adı çəkilməyən və ya təsnif olunmayan heyvan mənşəli məhsullar	5 533.88	2 949.17
06	Canlı ağaclar və digər bitkilər; bitkilərin kökləri, soğanaqları və digər analoji hissələri; kəsilmiş çiçəklər və dekorativ bitkilər	119.03	487.23
07	Tərəvəz və bəzi yeməli meyvəköklülər və kök yumruları	189 295.51	170 125.60
08	Yeməli meyvələr və qoz-fındıq; sitrus meyvələrinin qabıqları və ya qovun qabıqcıqları	179 231.99	213 705.72
09	Qəhvə, çay, maté və ya paraqvay çayı və ədviyyatlar	488.12	3 709.41
10	Dənli bitkilər	101.87	24.98
11	Unüyütmə-yarma sənayesi məhsulları; səməni; nişastalar; inulin; buğda kleykovinası	1 695.97	639.26
12	Yağlı toxum və bar; digər toxumlar, bar və taxıl; dərman bitkiləri və texniki məqsədlər üçün bitkilər; saman və yem	27 191.10	5 834.32
14	Toxuma (hörgü) məmulatlarının hazırlanması üçün bitki mənşəli materiallar; başqa yerdə adı çəkilməyən və ya təsnif olunmayan digər bitki mənşəli məhsullar	777.07	126.33
15	Heyvan və ya bitki mənşəli piylər və yağlar və onların parçalanması nəticəsində alınan məhsullar; hazır yeyinti piyləri; heyvan və ya bitki mənşəli mumlar	9 783.51	15 889.62
16	Ətdən, balıqdan və ya xərçəngkimilərdən, mollyusklardan və ya digər su onurğasızlarından alınan hazır məhsullar	36.71	702.44
17	Şəkər və şəkərdən hazırlanan qənnadı məmulatları	24 193.38	18 893.85
18	Kakao və ondan hazırlanan məhsullar	1 939.97	5 242.07
19	Taxıldan, undan, nişastadan və ya süddən alınan hazır məhsullar; un qənnadı məmulatları	5 842.48	6 008.96
20	Tərəvəzlərin, meyvələrin, qoz-fındığın və ya bitkilərin digər hissələrinin emal məhsulları	15 188.65	21 330.25
21	Müxtəlif ərzaq məhsulları	1 989.78	1 996.01
22	Alkoqollu və alkoqolsuz içkilər və sirkə	48 622.15	41 940.56
23	Yeyinti sənayesinin qalıqları və tullantıları; heyvanlar üçün hazır yemlər	17 317.47	3 207.91
24	Tütün və tütünün sənaye əvəzediciləri	6 226.14	33 092.78
25	Duz; kükürd; torpaq və daş; suvaq materialları, əhəng və sement	750 973.10	44 551.05
26	Filizlər, şlaklar və kül	2 401.18	1 660.53

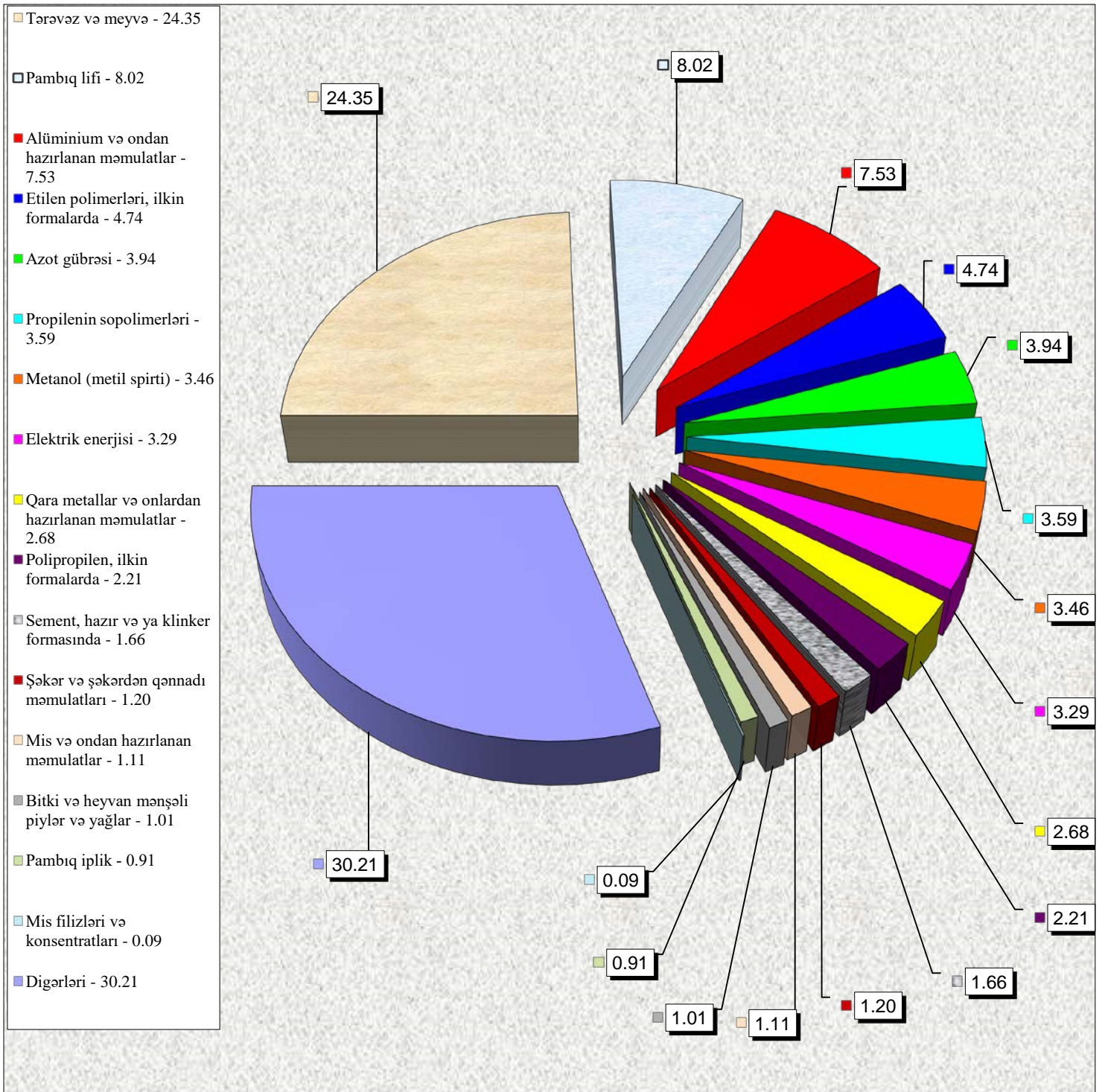
Məhlul kodu	Mal qrupunun adı	Netto (ton)	Statistik dəyər (min ABŞ dolları)
27	Mineral yanacaq, neft və onların qovulma məhsulları; bitum tərkibli maddələr; mineral mumlar	186 761.71	89 808.53
28	Qeyri-üzvi kimya məhsulları; qiymətli metalların, nadir torpaq metallarının, radioaktiv elementlərin və ya izotopların qeyri-üzvi və ya üzvi birləşmələri	549.23	6 131.08
29	Üzvi kimyəvi birləşmələr	273 522.35	54 552.98
30	Əczaçılıq məhsulları	0.01	59.04
31	Gübrələr	311 572.50	62 561.31
32	Aşılavıcı və boyayıcı ekstraktlar, tanninlər və onların törəmələri; boyaqlar, piqmentlər və digər boyayıcı maddələr; boyalar və laklar; zamazkalar və digər mastikalar; tipografiya boyaqları, mürəkkəblər, tuş	21 702.88	4 409.74
33	Efir yağları və rezinoidlər; ətriyyat, kosmetik və tualet vasitələri	16.25	1 400.19
34	Sabun, səthi-aktiv üzvi maddələr, yuyucu vasitələr, sürtkü materialları, süni və hazır mumlar, təmizləmə və cilalama üçün tərkiblər, şamlar və analoji məmulatlar, yapma üçün pasta, plastilin, «diş müalicəsi mumu» və diş müalicəsi üçün gips əsaslı tərkiblər	392.25	414.14
35	Zülal tərkibli maddələr; modifikasiya olunmuş nişastalar; yapışqanlar; fermentlər	257.75	170.72
38	Digər kimyəvi məhsullar	6 860.53	13 226.33
39	Plastmassa və onlardan hazırlanan məmulatlar	249 196.49	227 164.32
40	Kauçuk, rezin və onlardan hazırlanan məmulatlar	13.25	84.69
41	Emal olunmamış gön (təbii xəzdən başqa) və aşılınmış dəri	1 937.26	5 209.23
42	Dəri məmulatları; sərraclıq-yəhər məmulatları və qoşqu ləvazimatları; yol ləvazimatları, qadın çantaları və analoji mallar; heyvanların bağırsaqlarından hazırlanan məmulatlar (barəmə fibroinindən olan liflər istisna olmaqla)	1.21	38.95
44	Oduncaq və ondan hazırlanan məmulatlar; ağac kömürü	775.70	1 528.02
48	Kağız və karton; kağız kütlədən, kağızdan və ya kartondan hazırlanan məmulatlar	243.77	343.98
49	Çap kitablar, qəzetlər, reproduksiya və poliqrafiya sənayesinin digər məmulatları; əlyazmalar, makinada yazılan mətnlər və planlar	2.25	292.11
50	İpək	38.23	537.72
52	Pambıq	88 691.63	144 316.25
54	Kimyəvi saplar, kimyəvi toxuculuq materiallarından olan yastı və analoji saplar	157.28	320.06
56	Pambıq (vata), keçə və ya fetr və toxunmamış materiallar; xüsusi iplik; ciyə (viş), kəndir, kanat və trosar və onlardan məmulatlar	6.21	12.32
57	Xalçalar və digər toxunma döşəmə örtükləri	1.10	62.72
58	Xüsusi parçalar; taftinqli (baftalı) toxuculuq materialları; krujevalar; qobelenlər; bəzək materialları; tikmələr	35.27	154.53
60	Maşınla və əllə toxunma trikotaj parçalar	6.29	35.07
61	Maşın və ya əl toxunuşlu trikotaj geyim əşyaları və geyim ləvazimatları.	5.14	97.34
62	Paltar və geyim ləvazimatları, maşınla və ya əllə toxunmuş trikotajdan başqa	61.99	1 141.72
63	Digər hazır toxuculuq məmulatları; dəstlər; işlənmiş geyimlər və toxuculuq məmulatları; cır-cındır	5 213.71	13 355.13
64	Ayaqqabılar, getrlər və analoji məmulatlar; onların hissələri	27.05	184.30
65	Baş geyimləri və onların hissələri	0.09	6.33

Məhlə kodu	Mal qrupunun adı	Netto (ton)	Statistik dəyər (min ABŞ dolları)
68	Daş, gips, sement, asbest, slyuda və analoji materialdan məmulatlar	48 774.81	6 441.54
69	Keramika məmulatları	5 461.13	1 111.87
70	Şüşə və ondan hazırlanan məmulatlar	41 335.67	10 962.47
71	Təbii və ya yetişdirilmiş mirvari, qiymətli və ya azqiymətli daşlar, qiymətli metallar, üzərinə qiymətli metal çəkilmiş metallar və onlardan hazırlanan məmulatlar; bijuteriya; sikkələr	2.89	76 085.96
72	Qara metallar	33 296.72	25 679.61
73	Qara metallardan məmulatlar	11 402.50	16 611.33
74	Mis və ondan hazırlanan məmulatlar	2 531.73	17 515.35
76	Alüminium və ondan hazırlanan məmulatlar	44 445.56	118 757.80
78	Qurğuşun və ondan hazırlanan məmulatlar	4 038.94	8 313.45
79	Sink və ondan hazırlanan məmulatlar	360.00	739.20
82	Qiymətsiz metallardan alətlər, qurğular, bıçaq məmulatları, qaşıqlar və çəngəllər; onların qiymətsiz metallardan olan hissələri	0.40	2.99
83	Qiymətsiz metallardan hazırlanan digər məmulatlar	99.23	258.78
84	Nüvə reaktorları, qazanlar, avadanlıq və mexaniki qurğular; onların hissələri	1 195.08	6 978.42
85	Elektrik maşınları və avadanlıqları, onların hissələri; səsyazma və səsləndirmə aparaturası, televiziya təsvirlərinin və səslərinin yazılması və canlandırılması üçün aparatura, onların hissələri və ləvazimatları	2 216.77	14 631.96
86	Dəmiryol lokomotivləri və ya mühərrikli tramvay vaqonları, dəmiryol nəqliyyat vasitələri və onların hissələri; dəmiryol və ya tramvay xətləri üçün yol avadanlıqları və qurğuları, onların hissələri; mexaniki (elektromexaniki daxil olmaqla) signal avadanlıqlarının bütün növləri	14.10	85.57
87	Yerüstü nəqliyyat vasitələri, dəmiryolu və tramvay nəqliyyat vasitələrindən başqa, və onların hissələri və ləvazimatları	8.91	20.05
90	Optik, fotoqrafik, kinematoqrafiya, ölçü, nəzarət, ən dəqiq, tibbi və ya cərrahiyyə alətləri və aparatları; onların hissələri və ləvazimatları	62.28	697.96
91	Bütün növ saatlar və onların hissələri	0.23	113.09
92	Musiqi alətləri; onların hissələri və ləvazimatları	0.04	0.63
94	Mebel; yataq ləvazimatları, döşəklər, döşək əsasları, divan yastıqları və analoji doldurulma mebel ləvazimatları; başqa yerdə adı çəkilməyən və ya təsnif olunmayan lampalar və işıqlandırıcı avadanlıqlar; üzərində ad və ya ünvan yazılmış işıq tablo və lövhələri və analoji məmulatlar; vığma tikinti konstruksiyaları	1 965.84	2 559.05
95	Oyuncaqlar, oyunlar və idman inventarı; onların hissələri və ləvazimatları	1.39	24.10
96	Müxtəlif hazır məmulatlar	279.66	727.62
97	İncəsənət əsərləri, kolleksiya əşyaları və antikvariat	1.72	65.99

Azərbaycan mənşəli əsas qeyri-neft məhsullarının ixracı

XİF MN üzrə malın kodu	Malın adı	Miqdar	Statistik dəyər (min ABŞ dolları)	Xüsusi çəki (faiz)
	CƏMİ		1 576 156.28	100.00
07-08	Tərəvəz və meyvə, ton	368 527.50	383 831.32	24.35
15	Bitki və heyvan mənşəli piylər və yağlar, ton	9 783.51	15 889.62	1.01
17	Şəkər və şəkərdən qənnadı məmulatları, ton	24 193.38	18 893.85	1.20
2523	Sement, hazır və ya klinker formasında, ton	423 887.02	26 186.65	1.66
2603	Mis filizləri və konsentratları, ton	729.83	1 472.03	0.09
2716	Elektrik enerjisi, 1000 kVt/saat	941 137.78	51 786.66	3.29
290511	Metanol (metil spirti), ton	273 521.35	54 550.76	3.46
3102	Azot gübrəsi, ton	307 924.50	62 123.55	3.94
3901	Etilen polimerləri, ilkin formalarda, ton	68 562.99	74 654.96	4.74
390210	Polipropilen, ilkin formalarda, ton	31 598.38	34 902.28	2.21
390230	Propilenin sopolimerləri, ilkin formalarda, ton	49 334.88	56 569.85	3.59
5201-5203	Pambıq lifi, ton	82 360.27	126 433.92	8.02
5204-5207	Pambıq iplik, ton	5 679.25	14 410.08	0.91
72-73	Qara metallar və onlardan hazırlanan məmulatlar, ton	44 699.23	42 290.95	2.68
74	Mis və ondan hazırlanan məmulatlar, ton	2 531.73	17 515.35	1.11
76	Alüminium və ondan hazırlanan məmulatlar, ton	44 445.56	118 757.80	7.53
	Digərləri	-	475 886.64	30.21

Əlavə 3.2-də göstərilmiş Azərbaycan mənşəli qeyri-neft məhsullarının ixracında əsas malların faizlə xüsusi çəkisi



Əlavə 3.3

Xam neftin ixrac olunduğu ölkələr *

(min ABŞ dolları)

XİF MN üzrə malın kodu	Malın adı	Ölkələr	Miqdar (ton)	Statistik dəyər
2709 00	Bitumlu süxurlardan alınmış xam neft və xam neft məhsulları	Cəmi	14 696 092.26	9 225 936.20
		İtaliya	5 671 605.25	3 600 300.61
		İsrail	1 830 177.70	1 123 251.15
		Çexiya	941 737.86	597 150.36
		Hindistan	894 129.59	568 773.53
		Xorvatiya	866 671.81	547 257.38
		Portuqaliya	640 089.12	404 303.28
		Böyük Britaniya	650 115.40	390 895.78
		Almaniya	530 165.50	348 302.49
		Rumniya	433 832.59	269 181.65
		Tailand	376 876.12	234 238.66
		Tunis	256 640.09	163 897.06
		Türkiyə	265 401.01	147 739.53
		Yunanistan	228 237.47	144 806.06
		İndoneziya	211 197.58	129 949.11
		Niderland	168 985.69	106 838.99
		Serbiya	158 383.41	98 354.90
		İspaniya	166 327.26	96 479.12
		Uruqvay	138 719.62	85 099.83
		Polşa	90 150.50	57 363.56
		Fransa	89 712.83	57 085.07
		İrlandiya	86 042.67	54 233.98
		Özbəkistan	893.20	434.09

* - hesabat dövründə gömrük orqanlarında rəsmiləşdirilməsi başa çatdırılmış ixrac olunan xam neftə dair məlumatlar nəzərə alınmışdır

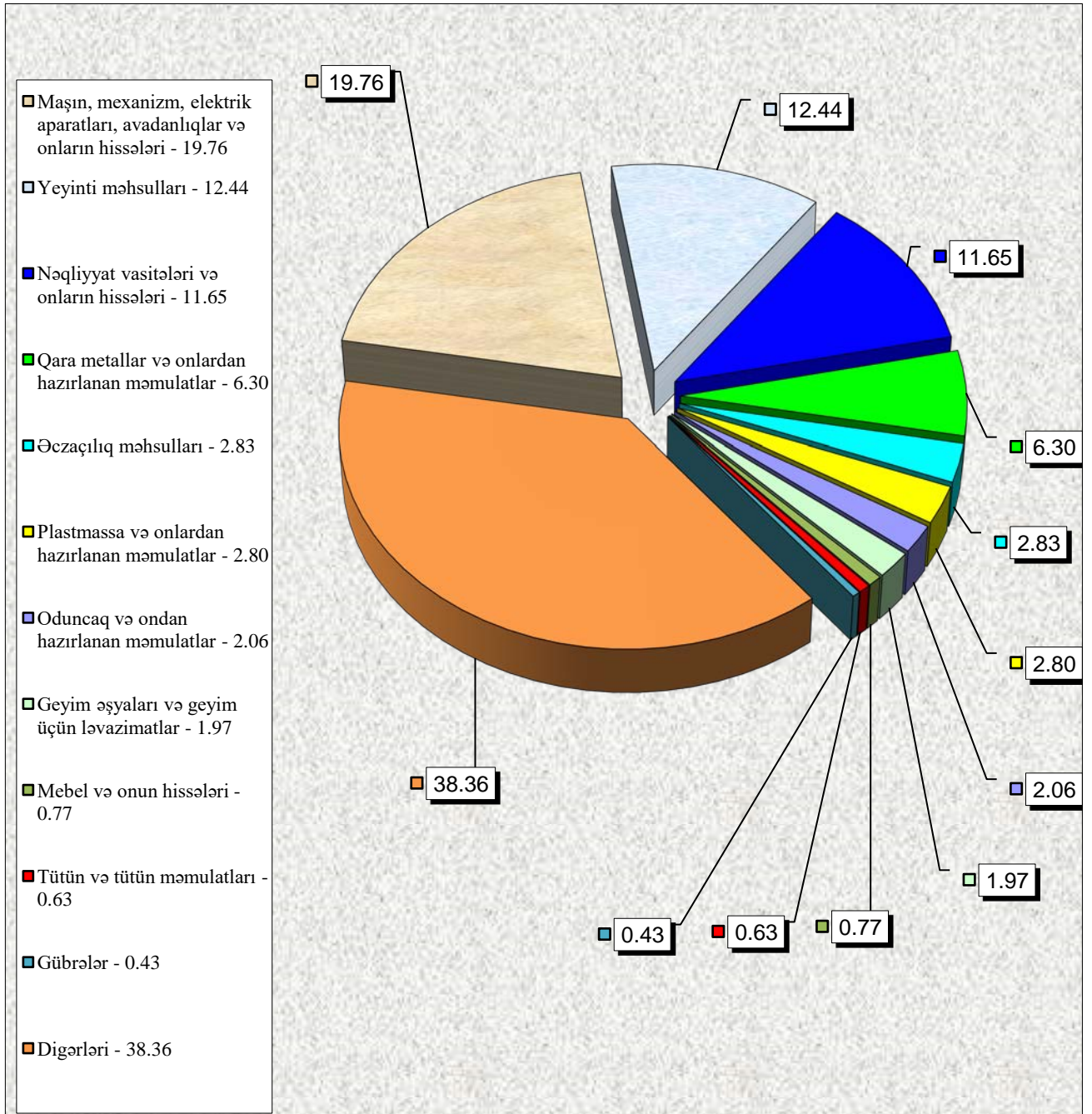
Əlavə 4

İdxalda əsas mallar

(min ABŞ dolları)

XİF MN üzrə malın kodu	Malın adı	2024-cü ilin ilk 7 ayı		2024-cü ilin ilk 7 ayının idxalına nisbətən, %-lə
		Miqdar	Statistik dəyər	
	İdxal - cəmi	-	10 793 200.71	100.00
02-04, 07-11, 1201-1208, 15-22	Yeyinti məhsulları, min ABŞ dolları	-	1 342 641.45	12.44
	ondan:			
02	Ət, ton	30 722.94	68 543.80	0.64
0401-0402	Süd və qaymaq, ton	7 900.83	12 606.18	0.12
0405	Kərə yağı və süddən hazırlanmış digər yağlar, ton	16 057.31	85 311.41	0.79
07-08	Tərəvəz və meyvə, ton	234 390.44	171 896.35	1.59
0902	Çay, ton	8 342.50	42 973.08	0.40
1001	Buğda, ton	460 645.49	102 620.65	0.95
1005	Qarğıdalı, ton	63 665.61	19 600.41	0.18
1006	Düyü, ton	43 963.31	45 916.05	0.43
15	Bitki və heyvan mənşəli piylər və yağlar, ton	100 376.17	119 846.15	1.11
24	Tütün və tütün məmulatları, min ABŞ dolları	-	67 498.03	0.63
30	Əczaçılıq məhsulları, ton	13 474.05	305 496.33	2.83
31	Gübrələr, ton	105 344.91	46 554.42	0.43
39	Plastmassa və onlardan hazırlanan məmulatlar, ton	169 225.07	301 674.63	2.80
44	Oduncaq və ondan hazırlanan məmulatlar, min ABŞ dolları	-	222 139.39	2.06
61-62	Geyim əşyaları və geyim üçün ləvazimatlar, min ABŞ dolları	-	212 408.60	1.97
72-73	Qara metallar və onlardan hazırlanan məmulatlar, ton	593 965.35	679 978.98	6.30
84-85	Maşın, mexanizm, elektrik aparatları, avadanlıqlar və onların hissələri, min ABŞ dolları	-	2 133 099.55	19.76
86-89	Nəqliyyat vasitələri və onların hissələri, min ABŞ dolları	-	1 256 917.20	11.65
9401-9403	Mebel və onun hissələri, min ABŞ dolları	-	83 250.69	0.77
	Digərləri	-	4 141 541.45	38.36

Əlavə 4-də göstərilmiş idxal əməliyyatlarında əsas malların xüsusi çəkisi, faizlə



Əlavə 5

Ölkələr üzrə ixrac və idxal

(Əvvəlki ilin müvafiq dövrü ilə müqayisə olunmaqla, min ABŞ dolları ilə)

(idxalın həcmi - malın mənşə ölkəsi üzrə, ixracın həcmi - malın təyinat ölkəsi üzrə)

Ölkələrin adı	İxrac		İdxal	
	min ABŞ dolları ilə	ümumi ixraca nisbətən, %-lə	min ABŞ dolları ilə	ümumi idxala nisbətən, %-lə
A	1	2	3	4
Cəmi	16 098 919.80	100.00	10 793 200.71	100.00
o cümlədən:				
MDB ölkələri üzrə cəmi	937 589.97	5.82	2 717 760.53	25.18
Belarus	25 406.10	0.16	222 867.74	2.06
Qazaxıstan	39 154.52	0.24	97 146.45	0.90
Qırğızıstan	23 194.39	0.14	5 191.14	0.05
Moldova	2 840.11	0.02	3 212.03	0.03
Özbəkistan	18 604.47	0.12	99 676.72	0.92
Rusiya	656 046.12	4.08	1 916 732.02	17.76
Tacikistan	2 700.60	0.02	463.00	0.00
Türkmənistan	52 806.90	0.33	208 521.87	1.93
Ukrayna	116 836.75	0.73	163 949.56	1.52
Avropa İttifaqı ölkələri üzrə cəmi	9 340 291.98	58.02	1 538 647.09	14.26
Almaniya	381 437.16	2.37	466 770.35	4.32
Avstriya	2 368.38	0.01	46 683.07	0.43
Belçika	16 199.06	0.10	40 877.04	0.38
Bolqarıstan	325 472.78	2.02	22 592.29	0.21
Çexiya	598 416.62	3.72	34 690.71	0.32
Danimarka	119.29	0.00	38 833.53	0.36
Estoniya	5 946.32	0.04	4 001.06	0.04
Finlandiya	105.71	0.00	13 421.71	0.12
Fransa	62 596.42	0.39	134 532.12	1.25
Xorvatiya	547 288.68	3.40	3 913.79	0.04
İrlandiya	54 241.47	0.34	16 682.06	0.15

A	1	2	3	4
İspaniya	113 888.21	0.71	79 939.82	0.74
İsveç	908.38	0.01	25 860.91	0.24
İtaliya	5 920 629.47	36.78	294 838.16	2.73
Kipr	2 663.44	0.02	2 895.31	0.03
Latviya	3 228.48	0.02	12 062.89	0.11
Litva	3 075.60	0.02	19 032.90	0.18
Lüksemburq	29 728.13	0.18	1 928.03	0.02
Macarıstan	6 877.75	0.04	29 036.81	0.27
Malta	8 170.07	0.05	104.62	0.00
Niderland	130 813.94	0.81	54 062.54	0.50
Polşa	64 128.74	0.40	84 269.32	0.78
Portuqaliya	404 430.53	2.51	8 323.94	0.08
Rumıniya	284 716.47	1.77	27 072.93	0.25
Slovakiya	39.00	0.00	25 767.05	0.24
Sloveniya	4 917.40	0.03	13 023.08	0.12
Yunanıstan	367 884.50	2.29	37 431.06	0.35
Digər ölkələr üzrə cəmi	5 821 037.85	36.16	6 536 793.09	60.56
Albaniya	647.18	0.00	491.02	0.00
Amerika Birləşmiş Ştatları	103 376.98	0.64	614 337.98	5.69
Amerika Samoası	0.00	0.00	7.94	0.00
Anqola	75.65	0.00	1 143.65	0.01
Argentina	890.18	0.01	44 834.11	0.42
Aruba	6.51	0.00	0.00	0.00
Avstraliya	101.37	0.00	598 298.70	5.54
Baham adaları	0.00	0.00	0.06	0.00
Banqladeş	3 154.47	0.02	18 287.67	0.17
Barbados	0.00	0.00	36.07	0.00
Bermud adaları	39.16	0.00	0.00	0.00
Bəhreyn	158.37	0.00	35.49	0.00
Birləşmiş Ərəb Əmirlikləri	28 622.41	0.18	22 403.83	0.21
Tanzaniya	48.29	0.00	364.85	0.00
Boliviya	0.00	0.00	31.05	0.00
Bosniya və Herseqovina	50.50	0.00	905.47	0.01
Böyük Britaniya	398 488.73	2.48	152 075.77	1.41
Braziliya	441.02	0.00	112 633.06	1.04
Brunei-Darıssalam	0.00	0.00	7.92	0.00

A	1	2	3	4
Burkina-Faso	0.00	0.00	0.00	0.00
Cənubi Afrika Respublikası	395.34	0.00	32 773.87	0.30
Cənubi Sudan	0.00	0.00	0.01	0.00
Çili	0.83	0.00	3 527.90	0.03
Çin	11 614.62	0.07	1 962 473.92	18.18
Çinin xüs. inz. r-nu Honkonq	2 021.64	0.01	2 509.88	0.02
Çinin xüs. inz. r-nu Aomin (Makao)	0.00	0.00	10.86	0.00
Dominika	0.00	0.00	6.33	0.00
Dominikan Respublikası	0.00	0.00	458.54	0.00
Ekvador	344.35	0.00	33 598.55	0.31
Ekvatorial Qvineya	189.58	0.00	0.00	0.00
Eritreya	0.00	0.00	18.92	0.00
Əfqanıstan	199.19	0.00	12.31	0.00
Əlcəzair	808.82	0.01	1 235.24	0.01
Filippinlər	0.27	0.00	2 241.68	0.02
Gürcüstan	306 850.29	1.91	55 255.79	0.51
Haiti	0.00	0.00	0.03	0.00
Həbəşistan	0.00	0.00	251.87	0.00
Hindistan	572 257.68	3.55	128 617.09	1.19
Honduras	0.00	0.00	37.71	0.00
İndoneziya	130 330.94	0.81	41 750.39	0.39
İordaniya	438.97	0.00	3 663.23	0.03
İraq	13 894.89	0.09	366.89	0.00
İran İslam Respublikası	7 664.69	0.05	339 457.61	3.15
İslandiya	0.00	0.00	1 172.62	0.01
İsrail	1 132 344.44	7.03	17 700.74	0.16
İsveçrə	78 331.73	0.49	45 881.22	0.43
Fələstin	279.99	0.00	166.68	0.00
Kamboca	450.00	0.00	4 309.51	0.04
Kanada	941.23	0.01	158 260.05	1.47
Kayman adaları	34.89	0.00	0.00	0.00
Şimali Makedoniya Respublikası	4.95	0.00	889.75	0.01
Keniya	0.00	0.00	2 072.68	0.02
Kolumbiya	1 640.57	0.01	1 099.50	0.01
Koreya Respublikası	403.75	0.00	236 436.48	2.19
Kosta-Rika	0.00	0.00	2 038.20	0.02

A	1	2	3	4
Kot-divuar	0.00	0.00	229.76	0.00
Kuba	0.00	0.00	629.64	0.01
Kuk adaları (Yeni Zeland)	0.00	0.00	0.58	0.00
Kurasao	0.00	0.00	6.44	0.00
Küveyt	562.87	0.00	0.00	0.00
Qabon	0.01	0.00	0.00	0.00
Qambiya	3.39	0.00	0.00	0.00
Qana	3.30	0.00	1.24	0.00
Qayana	5.16	0.00	0.00	0.00
Qəmər adaları	0.00	0.00	111.80	0.00
Qətər	1 905.54	0.01	1 612.42	0.01
Qrenlandiya	0.00	0.00	203.28	0.00
Quam (ABŞ)	0.00	0.00	4.49	0.00
Qvatemala	0.00	0.00	553.68	0.01
Laos (LXDR)	0.00	0.00	114.90	0.00
Lesoto	0.00	0.00	0.12	0.00
Lixtenşteyn	0.00	0.00	94.31	0.00
Livan	1 194.61	0.01	392.20	0.00
Liviya	837.13	0.01	0.00	0.00
Madaqaskar	0.00	0.00	493.62	0.00
Malavi	0.00	0.00	64.23	0.00
Malayziya	1 468.74	0.01	41 624.69	0.39
Mali	0.00	0.00	1.68	0.00
Mavriki	0.00	0.00	71.27	0.00
Mavritaniya	0.00	0.00	25.71	0.00
Meksika	67.85	0.00	36 943.29	0.34
Men adası	65.40	0.00	0.00	0.00
Mərakeş	48.00	0.00	4 950.09	0.05
Mərkəzi Afrika Respublikası	16.75	0.00	24.85	0.00
Misir	3 970.96	0.02	26 291.14	0.24
Monako	0.00	0.00	69.26	0.00
Monqolustan	77.93	0.00	602.40	0.01
Monteneqro	30.10	0.00	636.69	0.01
Mozambik	3.62	0.00	0.12	0.00
Myanma	330.43	0.00	2 626.45	0.02
Namibiya	17.76	0.00	6.66	0.00

A	1	2	3	4
Nepal	0.00	0.00	231.69	0.00
Niger	0.00	0.00	30.14	0.00
Nigeriya	13.14	0.00	38.11	0.00
Nikaraqua	0.00	0.00	14.20	0.00
Niue (Yeni Zelanda)	0.00	0.00	18.46	0.00
Norveç	7 034.46	0.04	15 741.26	0.15
Oman	65 569.19	0.41	177.02	0.00
Pakistan	155.21	0.00	11 256.30	0.10
Papua-Yeni Qvineya	0.00	0.00	3.11	0.00
Paraqvay	0.00	0.00	49.12	0.00
Peru	43.93	0.00	1 896.80	0.02
Puerto-Riko (ABŞ)	0.00	0.00	296.71	0.00
Reyunyon (Fransa)	0.00	0.00	0.06	0.00
Ruanda	0.00	0.00	14.33	0.00
Salvador	0.00	0.00	30.28	0.00
San-Marino	135.52	0.00	163.37	0.00
San-Tome və Prinsipi	0.00	0.00	0.25	0.00
Seneqal	72.29	0.00	0.00	0.00
Serbiya	107 645.16	0.67	5 709.00	0.05
Seysel adaları	0.00	0.00	18.24	0.00
Səudiyyə Ərəbistanı	2 058.20	0.01	13 441.97	0.12
Sinqapur	2 727.39	0.02	21 217.80	0.20
Sudan	607.50	0.00	0.00	0.00
Surinam	0.00	0.00	0.13	0.00
Suriya Ərəb Respublikası	168.90	0.00	230.18	0.00
Syerra-Leone	0.00	0.00	9.65	0.00
Şri-Lanka	0.00	0.00	36 922.04	0.34
Tailand	234 243.08	1.46	44 440.63	0.41
Tayvan (Çinin əyaləti)	51.32	0.00	19 397.07	0.18
Trinidad və Tobaqo	15.16	0.00	14.06	0.00
Tunis	163 897.06	1.02	5 966.55	0.06
Türkiyə	2 329 275.76	14.47	1 291 111.87	11.96
Uqanda	0.00	0.00	19.18	0.00
Uruqvay	85 099.83	0.53	45.93	0.00
Venesuela	0.00	0.00	0.43	0.00
Vyetnam	474.40	0.00	79 115.56	0.73

A	1	2	3	4
Yamayka	0.00	0.00	212.05	0.00
Yaponiya	11 110.74	0.07	200 920.89	1.86
Yeni Zelanda	51.98	0.00	25 071.72	0.23
Yəmən	988.81	0.01	35.32	0.00
Zambiya	0.00	0.00	0.11	0.00
Zimbabve	0.00	0.00	201.88	0.00
Təyin olunmayıb	1 444.80	0.01	151.91	0.00

Əlavə 5.1

Ticarət dövriyyəsində əsas ölkələr

Ölkələrin adı	Min ABŞ dolları	Ümumi dövriyyəyə nisbətən %-lə
Cəmi	26 892 120.51	100.00
o cümlədən:		
İtaliya	6 215 467.63	23.11
Türkiyə	3 620 387.64	13.46
Rusiya	2 572 778.14	9.57
Çin	1 974 088.53	7.34
İsrail	1 150 045.18	4.28
Almaniya	848 207.50	3.15
Amerika Birləşmiş Ştatları	717 714.96	2.67
Hindistan	700 874.77	2.61
Çexiya	633 107.33	2.35
Avstraliya	598 400.07	2.23
Xorvatiya	551 202.47	2.05
Böyük Britaniya	550 564.50	2.05
Portuqaliya	412 754.47	1.53
Yunanistan	405 315.56	1.51
Gürcüstan	362 106.08	1.35
Digər ölkələr	5 579 105.68	20.74

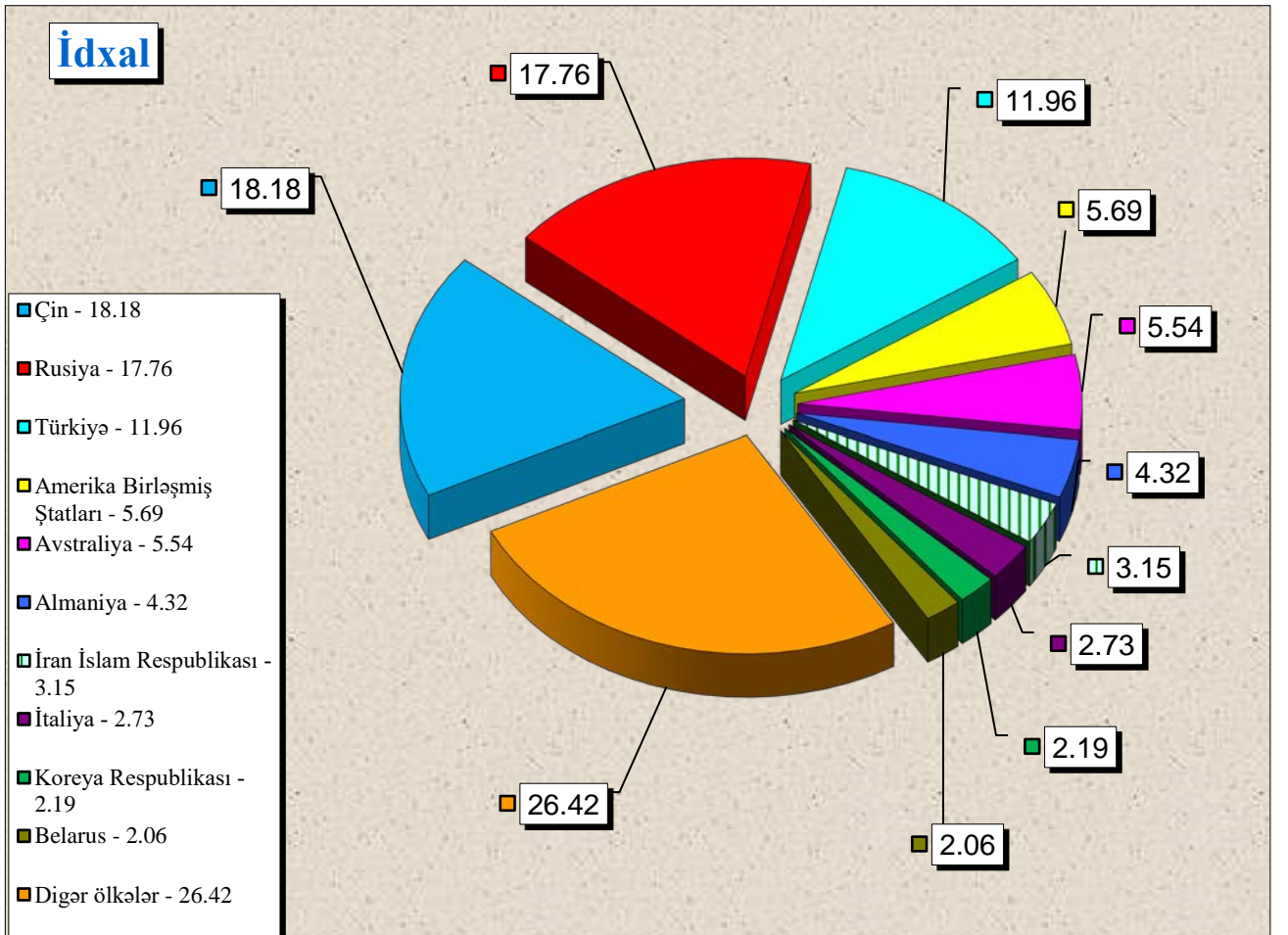
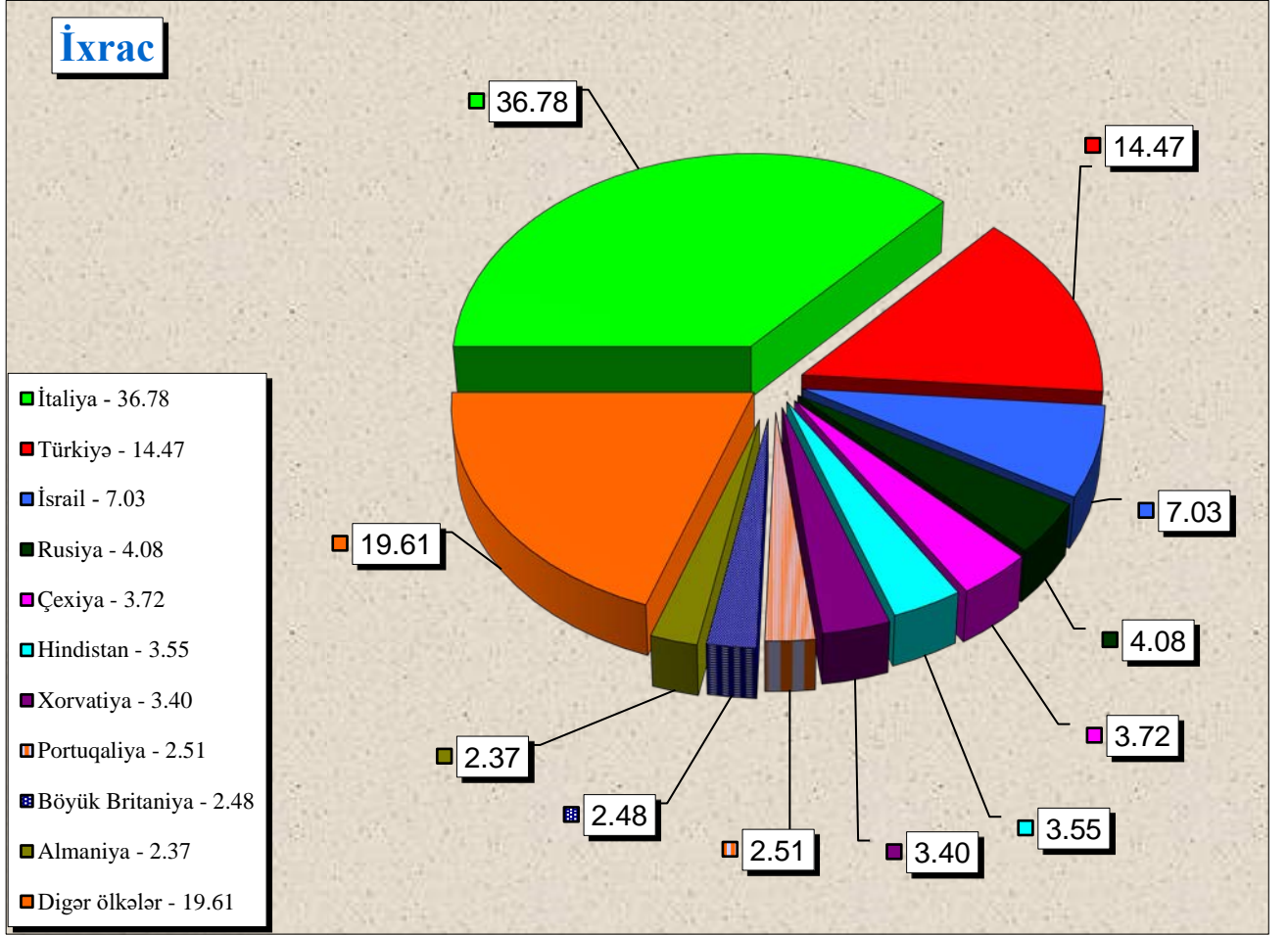
İxracda əsas ölkələr

Ölkələrin adı	Min ABŞ dolları	Ümumi ixrac nisbətən %-lə
Cəmi	16 098 919.80	100.00
o cümlədən:		
İtaliya	5 920 629.47	36.78
Türkiyə	2 329 275.76	14.47
İsrail	1 132 344.44	7.03
Rusiya	656 046.12	4.08
Çexiya	598 416.62	3.72
Hindistan	572 257.68	3.55
Xorvatiya	547 288.68	3.40
Portuqaliya	404 430.53	2.51
Böyük Britaniya	398 488.73	2.48
Almaniya	381 437.16	2.37
Yunanistan	367 884.50	2.29
Bolqarıstan	325 472.78	2.02
Gürcüstan	306 850.29	1.91
Rumıniya	284 716.47	1.77
Tailand	234 243.08	1.46
Digər ölkələr	1 639 137.49	10.16

İdxalda əsas ölkələr

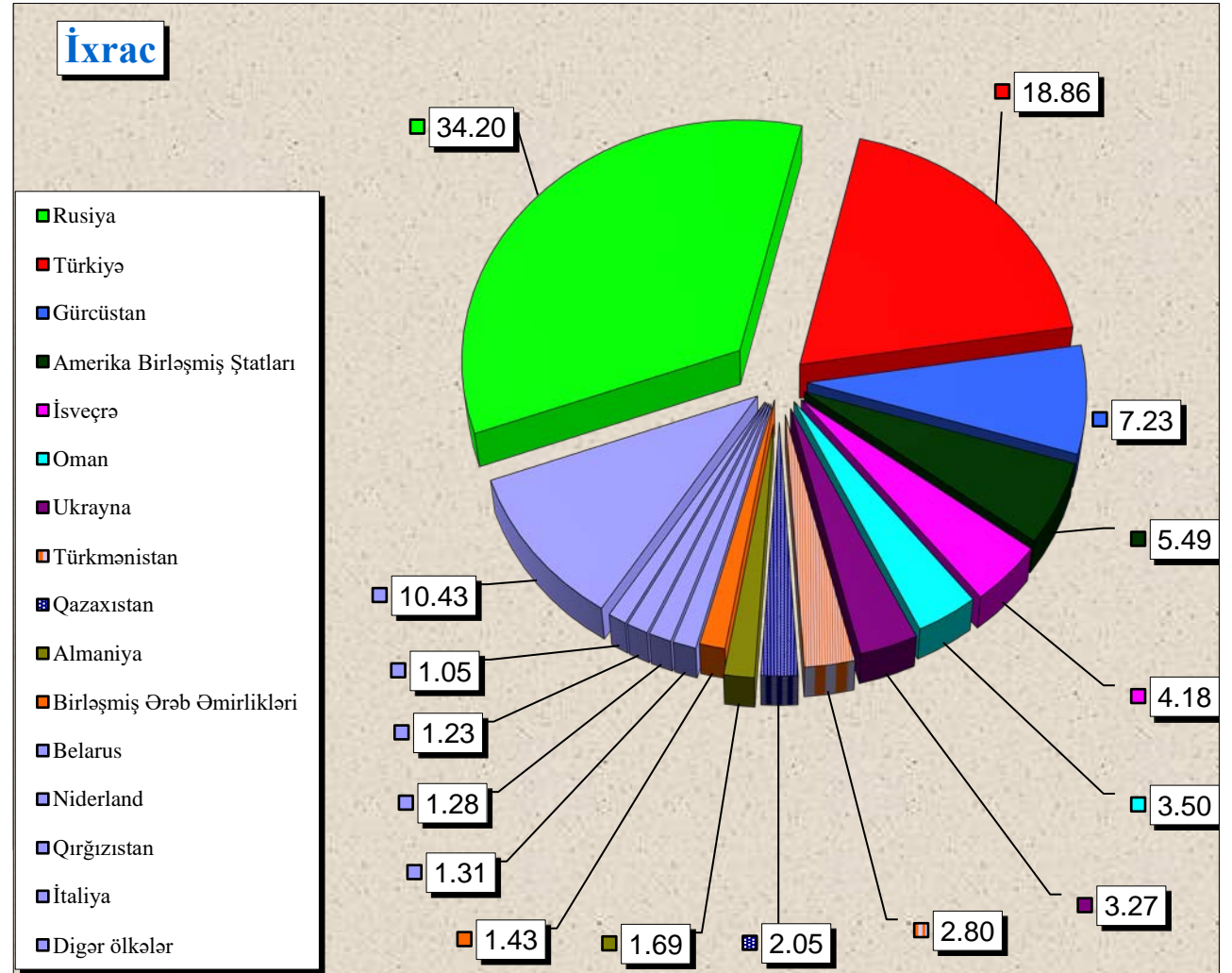
Ölkələrin adı	Min ABŞ dolları	Ümumi idxala nisbətən %-lə
Cəmi	10 793 200.71	100.00
o cümlədən:		
Çin	1 962 473.92	18.18
Rusiya	1 916 732.02	17.76
Türkiyə	1 291 111.87	11.96
Amerika Birləşmiş Ştatları	614 337.98	5.69
Avstraliya	598 298.70	5.54
Almaniya	466 770.35	4.32
İran İslam Respublikası	339 457.61	3.15
İtaliya	294 838.16	2.73
Koreya Respublikası	236 436.48	2.19
Belarus	222 867.74	2.06
Türkmənistan	208 521.87	1.93
Yaponiya	200 920.89	1.86
Ukrayna	163 949.56	1.52
Kanada	158 260.05	1.47
Böyük Britaniya	152 075.77	1.41
Digər ölkələr	1 966 147.74	18.23

Əlavə 5.1-də göstərilmiş ixrac və idxal əməliyyatlarında əsas ölkələrin faizlə xüsusi çəkisi



Qeyri-neft məhsullarının ixrac olunduğu əsas ölkələr

Ölkələrin adı	Min ABŞ dolları	Ümumi ixrac nisbətən %-lə
Cəmi	1 874 653.36	100.00
o cümlədən:		
Rusiya	641 087.10	34.20
Türkiyə	353 639.07	18.86
Gürcüstan	135 453.38	7.23
Amerika Birləşmiş Ştatları	103 009.43	5.49
İsveçrə	78 286.40	4.18
Oman	65 569.19	3.50
Ukrayna	61 294.53	3.27
Türkmənistan	52 428.94	2.80
Qazaxıstan	38 401.82	2.05
Almaniya	31 745.74	1.69
Birləşmiş Ərəb Əmirlikləri	26 805.48	1.43
Belarus	24 509.82	1.31
Niderland	23 963.82	1.28
Qırğızıstan	23 130.79	1.23
İtaliya	19 747.71	1.05
Digər ölkələr	195 580.12	10.43



**İxrac və idxalda keçirilən yüklərin daşınma vasitələri üzrə
miqdarı (netto çəki ilə) və dəyəri**

N/v kodu	Daşınma vasitələri	İxrac		İdxal		Cəmi	
		Netto çəki (ton)	Statistik dəyər (min ABŞ dolları)	Netto çəki (ton)	Statistik dəyər (min ABŞ dolları)	Netto çəki (ton)	Statistik dəyər (min ABŞ dolları)
10	Dəniz nəqliyyatı vasitələri	46 336.57	67 425.74	1 635 973.13	1 309 528.42	1 682 309.70	1 376 954.16
20	Dəmiryolu nəqliyyatı vasitələri	1 581 638.40	504 871.26	2 492 599.84	1 287 718.19	4 074 238.24	1 792 589.45
30	Avtomobil nəqliyyatı vasitələri	1 264 481.33	1 126 600.82	2 036 203.65	5 920 227.83	3 300 684.98	7 046 828.65
40	Hava nəqliyyatı vasitələri	63 910.97	179 404.33	7 411.01	2 045 112.76	71 321.98	2 224 517.09
50	Poçt göndərişi	3.49	1 852.48	151.69	37 949.80	155.18	39 802.28
70	Stasionar nəqliyyat vasitələri	24 991 236.29	14 071 078.33	315 818.35	77 333.93	25 307 054.64	14 148 412.27
90	Özü hərəkət edən vasitələr	919.99	147 686.83	22 110.20	115 329.79	23 030.19	263 016.61
	Yekun:	27 948 527.05	16 098 919.80	6 510 267.86	10 793 200.71	34 458 794.91	26 892 120.51

Qısa metodoloji izahat

“Azərbaycan Respublikası xarici ticarətinin gömrük statistikasına Azərbaycan Respublikasının digər ölkələrlə xarici ticarət əlaqələrinə dair məlumatlar daxil edilmişdir. Verilən göstəricilər ixrac və idxal olunan malların ölkə sərhədindən keçirilən zaman xarici iqtisadi fəaliyyət iştirakçıları tərəfindən tərtib olunan gömrük bəyannamələri əsasında Dövlət Gömrük Komitəsinin Vahid Avtomatlaşdırılmış İdarəetmə Sistemindən (VAİS) alınmışdır.

Xarici ticarət əlaqələrinə dair aşağıdakı göstəricilər daxil edilmişdir:

- xarici iqtisadi fəaliyyət iştirakçıları haqqında məlumat;
- ticarət əməliyyatlarının həcmi haqqında məlumat;
- idxal-ixrac əməliyyatlarının həcmi ölkə qrupları (Müstəqil Dövlətlər Birliyi, Avropa İttifaqı), ölkələr, mal qrupları (Xarici İqtisadi Fəaliyyətin Mal Nomenklaturasının 2 rəqəmli kodları üzrə), əsas mallar, mülkiyyət növləri, sövdələşmə xarakterləri, daşınma vasitələri üzrə bölgüsü;

İdxal-ixrac əməliyyatlarının həcmi ABŞ dolları ilə verilmişdir.

Göstəricilər “Azərbaycan Respublikası Xarici Ticarətinin Gömrük Statistikasının Metodologiyası”na əsasən hazırlanmışdır. Xarici ticarətin gömrük statistikasının aparılması üçün ilkin məlumatlar malların gömrük rəsmiləşdirilməsində təqdim olunan buraxılmış gömrük bəyannamələrində göstərilən məlumatlar sayılır.

Azərbaycan Respublikası xarici ticarətinin gömrük statistikasını ümumi ticarət uçot sistemi əsasında aparılır.

Azərbaycan Respublikasının idxalına aşağıdakı mallar daxil edilir:

- sərbəst dövriyyə üçün buraxılış gömrük proseduru altında yerləşdirilən mallar;
- təkrar idxal gömrük proseduru altında yerləşdirilən mallar;
- daxildə emal xüsusi gömrük proseduru altında yerləşdirilən mallar;
- xaricdə emal xüsusi gömrük prosedurunun müddəti başa çatdıqdan sonra gətirilən mallar;
- ölkə ərazisinə gətirilib gömrük anbarı və sərbəst zona xüsusi gömrük prosedurları altında yerləşdirilən mallar;
- son istifadə xüsusi gömrük proseduru altında yerləşdirilən mallar;
- ölkə ərazisinə gətirilib dövlətin xeyrinə imtina edilən mallar;

Azərbaycan Respublikasının ixracına aşağıdakı mallar daxil edilir:

- ixrac gömrük proseduruna müvafiq olaraq göndərilən mallar;
- təkrar ixrac gömrük proseduruna müvafiq olaraq göndərilən mallar;
- daxildə emal edildikdən sonra göndərilən mallar;
- xaricdə emal xüsusi gömrük proseduruna müvafiq olaraq göndərilən mallar;
- gömrük anbarı və sərbəst zona xüsusi gömrük prosedurları altında yerləşdirilməsi başa çatandan sonra göndərilən mallar;
- son istifadə xüsusi gömrük prosedurunun müddəti bitdikdən sonra göndərilən mallar.

Gömrük statistikasının ümumi ticarət uçot sistemində aşağıdakı mallar nəzərə alınmır:

- ölkə ərazisindən tranzit keçən mallar;
- müvəqqəti gətirilən (aparılan) mallar;
- müvəqqəti saxlanma xüsusi gömrük proseduru altında yerləşdirilən mallar;
- gömrük anbarı, sərbəst zonada yerləşdirilən və ölkənin gömrük ərazisindən aparılmaq üçün nəzərdə tutulan daxili mallar;
- ölkənin ərazisində məhv edilən xarici mallar;
- səfirlik, konsulluq, beynəlxalq təşkilatların yanındakı nümayəndəliklərin və ölkənin xaricdə yerləşən digər rəsmi nümayəndəliklərinin fəaliyyətinin təmin edilməsi üçün ölkənin gömrük ərazisindən aparılan mallar;

- xarici ölkələrin səfirlik, konsulluq və digər rəsmi nümayəndəliklərinin, beynəlxalq təşkilatların nümayəndəliklərinin fəaliyyətinin təmin edilməsi üçün ölkənin gömrük ərazisinə gətirilən mallar;
- xaricdə dislokasiya olunan hərbi hissələr üçün keçirilən mallar;
- xarici dövlətin ərazisindən keçməklə gömrük orqanları arasında daşınan daxili mallar;
- təbii fəlakət və digər fəvqəladə vəziyyətlərin nəticələrini aradan qaldırmaq, qəza-xilas etmə tədbirlərini həyata keçirmək, o cümlədən zərərçəkmişlərə paylamaq və onlara yardım etmək məqsədilə keçirilən və sonradan qaytarılması nəzərdə tutulan mallar.

Malların gömrük sərhədindən keçirilmə xüsusiyyətlərinə uyğun olaraq onların gömrük statistikasında nəzərə alınıb-alınmaması müəyyən edilir.

Aşağıdakı mallar gömrük statistikasına daxil edilir:

- qeyri-monetar qızıl, ödəmə vasitəsi kimi olmayan qiymətli metallar;
- tədavüldə olmayan banknotlar, qiymətli kağızlar və sikkələr;
- barter müqavilələri vasitəsilə sərhəddən keçirilən mallar;
- alqı-satqısı dövlət hesabları vasitəsi ilə həyata keçirilən mülki və hərbi təyinatlı mallar;
- humanitar və texniki yardım;
- hədiyyə və bəxşişlər;
- hərbi təyinatlı mallar;
- konsiqnasiya müqavilələri üzrə keçirilən mallar;
- xarici investisiyalı müəssisələrin nizamnamə fondu kimi gətirdiyi və öz istehsalı olaraq apardığı mallar;
- məlumat və proqram təminatı vasitələri;
- geriye qaytarılan mallar;
- şirkətin və müəssisələrin öz filialları və ya bölmələri arasında apardığı əməliyyatlar nəticəsində sərhəddən keçirilən mallar;
- ölkə limanlarında xarici ölkəyə məxsus gəmilərdən boşaldılan və ya Azərbaycana məxsus gəmilərin açıq dənizdə digər ölkəyə məxsus gəmilərdən əldə etdiyi balıq və digər dəniz məhsulları, dənizin dibindən çıxarılan minerallar;
- bunker yanacağı, ballast, ərzaq ehtiyatı və digər materiallar aşağıdakı hallarda nəzərə alınır:
 - Azərbaycan Respublikasının ərazisində xarici ölkəyə məxsus dəniz və çay gəmiləri, uçan aparatlara satıldıqda;
 - Azərbaycan Respublikasının ərazisində ölkənin dəniz və çay gəmiləri, uçan aparatlarının xarici ölkəyə məxsus dəniz və çay gəmiləri, uçan aparatlarından alındıqda və ya ölkə limanlarında xarici ölkəyə məxsus dəniz və çay gəmiləri, uçan aparatlarından boşaldıqda;
- poçtla və ya kuryer xidməti ilə göndərilən mallar (əgər malın həcmi və ya dəyəri qanunla müəyyən olunmuş həddən çox olarsa);
- işləyən qeyri-rezidentlər də daxil olmaqla, bütün kateqoriyalardan olan şəxslərin qanunla müəyyən edilmiş statistik müşahidə həddi normasından artıq keçirdiyi mallar;
- emal üçün və ya emal edildikdən sonra (hazır məhsul) keçirilən mallar;
- rüsumsuz ticarət mağazalarına göndərilən daxili mallar;
- təbii fəlakət və digər fəvqəladə vəziyyətlərin nəticələrini aradan qaldırmaq, qəza-xilas etmə tədbirlərini həyata keçirmək, o cümlədən zərərçəkmişlərə paylamaq və onlara yardım etmək məqsədilə keçirilən və sonradan qaytarılması nəzərdə tutulmayan mallar.

Aşağıdakı mallar gömrük statistikasına daxil edilmir:

- miqdarı və ya dəyəri statistik müşahidə həddini aşmayan mallar;
- ölkə ərazisindən tranzit keçən və ya ölkə ərazisində yalnız boşaldılıb yüklənən mallar;
- müvəqqəti aparılan və ya gətirilən mallar;

- monetar qızıl, tədavüldə olan milli və xarici valyuta (numizmatika məqsədləri üçün istifadə edilənlərdən başqa), qiymətli kağızlar;
- mülkiyyət hüquqları rezidentdən qeyri-rezidentə sərhədi keçirilmədən verilən qeyri-maliyyə aktivləri;
- kommersiya əməliyyatları predmeti olmayan mallar:
 - fiziki şəxslər tərəfindən şəxsi istifadə üçün keçirilən, miqdarı və dəyəri qanunla müəyyən olunmuş həddən çox olmayan mallar;
 - abunəçilərə göndərilən qəzet və jurnallar, digər dövri nəşrlər;
 - xarici dövlətlərin diplomatik və digər nümayəndəliklərinin (səfirlik, konsulluq, elmi təşkilatlar və ya hərbi bazalar), həmçinin ölkə ərazisində yerləşən beynəlxalq təşkilatların keçirdikləri mallar;
 - konkret müştərinin ehtiyacları üçün hazırlanmış proqram təminatı və ya identifikasiya oluna bilən istənilən tip orijinal əsər yazılmış məlumat daşıyıcıları;
- beynəlxalq daşımaları həyata keçirən nəqliyyat vasitələri;
- beynəlxalq daşımaları həyata keçirən nəqliyyat vasitələrinin normal istismarı üçün nəzərdə tutulan texniki təchizat vasitələri, yanacaq və digər mallar;
- nəqliyyat vasitəsi sərnişinlərinin və heyət üzvlərinin istifadəsi üçün nəzərdə tutulan ərzaq ehtiyatı və digər mallar;
- Azərbaycana məxsus və ya rezidentlər tərəfindən icarəyə götürülmüş gəmilər tərəfindən tutularaq və ya istehsal olunaraq ölkəyə gətirilən dəniz məhsulları;
- ölkənin gömrük sərhədlərindən kənarında yerləşən Azərbaycana məxsus və ya rezidentlər tərəfindən icarəyə götürülən nəqliyyat vasitələri üçün aparılan yanacaq və sürtkü materialları;
- texniki xidmət göstərməsi üçün sərhəddən keçirilən nəqliyyat vasitələri;
- təmir olunmaq üçün sərhəddən keçirilən nəqliyyat vasitələri;
- sərgi eksponatları;
- idman yarışları, tamaşalar və analoji tədbirlər üçün keçirilən mallar;
- girov əşyaları və öhdəliyi təmin edən digər vasitələr;
- mal nümunələri;
- rüsumsuz ticarət mağazalarına gətirilən xarici mallar;
- sərhəddən keçirilən malların daşınması üçün qablaşdırma materialları;
- əvvəllər hər hansı bir gömrük proseduru altında yerləşdirilərək gömrük statistikasına daxil edilən və sonradan ölkədən çıxarılmadan gömrük proseduru dəyişdirilən mallar.

Malların statistik dəyəri idxal və ya ixraca dair bağlanmış müqavilələrin qiymətləri əsasında, Mərkəzi Bankın gömrük bəyannaməsinin buraxıldığı günə müəyyən etdiyi məzənnə üzrə ABŞ dolları ilə müəyyən edilərək vahid qiymət bazisinə gətirilir.

İdxalın dəyərinin qiymətləndirilməsi malın gömrük bəyannaməsində göstərilmiş SİF baza qiymətlərinə gətirilmiş faktura (kontrakt) dəyəri üzrə aparılır. SİF- (dəyər, sığorta, fraxt)-malın satış şərtidir ki, buna görə malın qiymətinə onun dəyəri, malın sığorta edilməsi və nəqli üzrə xərclər daxil edilir.

İxracın dəyərinin qiymətləndirilməsi malların gömrük bəyannaməsində göstərilmiş FOB baza qiymətlərinə gətirilmiş faktura (kontrakt) dəyəri üzrə aparılır. FOB (bortda azad)-malın satılma şərtidir ki, buna görə malın qiymətinə onun dəyəri, malın çatdırılması və gəmi bortuna yüklənməsi üzrə xərclər daxil edilir.