



Azərbaycan Respublikası Dövlət Gömrük Komitəsi

Azərbaycan Respublikası Xarici Ticarətinin Gömrük Statistikası

**Hesabat dövrü:
01.01.2024 – 31.08.2024**

(Məlumatlar hesabat dövründən sonrakı ayın 15-dək olan dövr ərzində hazırlanmışdır)

1) Xarici ticarətin gömrük statistikasının əsas göstəriciləri

	Milyon ABŞ dolları ilə	Min ABŞ dolları ilə	İxrac və idxalın xüsusi çəkisi, faizlə
Xarici ticarət dövriyyəsi	30 995.42	30 995 423.74	100.00
o cümlədən:			
İxrac	18 231.54	18 231 540.68	58.82
İdxal	12 763.88	12 763 883.06	41.18
Xarici ticarət saldosu	5 467.66	5 467 657.63	-

2) Xarici ticarət iştirakçıları haqqında məlumat

Göstəricilər	Miqdarı (ədəd)
Xarici ölkələrin sayı	172
Xarici ticarət iştirakçılarının sayı	50 851
<i>o cümlədən:</i>	
Fiziki şəxslər üzrə	41 003
Hüquqi şəxslər üzrə	9 848
<i>o cümlədən:</i>	
- dövlət sektoru	209
- özəl sektor	9 639

3) **Ticarət əməliyyatlarının həcmi** – **30 995 423.74** min ABŞ dolları

o cümlədən:

3.1. İdxal əməliyyatları üzrə 12 763 883.06 min ABŞ dolları

İdxal olunan malların çeşidlərinin sayı – 7 316 ədəd

	Məbləğ <i>(min ABŞ dolları)</i>	İdxalda xüsusi çəkisi <i>(faiz)</i>	Əlavələr
Sektorlar üzrə			
Dövlət sektoru	3 297 920.01	25.84	
Özəl sektor	8 194 055.25	64.20	
Fiziki şəxslər	1 271 907.80	9.96	
Ölkə qrupları üzrə			
MDB ölkələri	3 100 763.71	24.29	Əlavə 5
Aİ ölkələri	1 782 256.57	13.96	
Digər ölkələr	7 880 862.78	61.75	
Humanitar yük, təmənnasız kömək, texniki yardım və hədiyyə	55 396.79	0.43	
Yüksək texnologiyalar məhsulları	1 017 314.49	7.97	

3.2. İxrac əməliyyatları üzrə - 18 231 540.68* min ABŞ dolları

İxrac olunan malların çeşidlərinin sayı - 2 935 ədəd

	Məbləğ <i>(min ABŞ dolları)</i>	İxracda xüsusi çəkisi <i>(faiz)</i>	Əlavələr
Sektorlar üzrə			
Dövlət sektoru	8 530 297.33	46.79	
Özəl sektor	9 612 220.60	52.72	
Fiziki şəxslər	89 022.75	0.49	
Ölkə qrupları üzrə			
MDB ölkələri	1 108 957.46	6.08	Əlavə 5
Aİ ölkələri	10 520 062.69	57.70	
Digər ölkələr	6 602 520.53	36.22	
Qeyri-neft sektoru (2709-2715 mal mövqeləri istisna olmaqla) üzrə ixracın həcmi	2 179 881.63	11.96	
Humanitar yük, təmənnasız kömək, texniki yardım və hədiyyə	3 581.70	0.02	
Yüksək texnologiyalar məhsulları	167 209.17	0.92	

* - hesabat dövründə gömrük orqanlarında rəsmiləşdirilməsi başa çatdırılmış ixrac olunan xam neft, təbii qaz və elektrik enerjisinə dair məlumatlar nəzərə alınmışdır

3.3. Avtomobillərin idxalı haqqında məlumat

XİF MN üzrə malın kodu	Malın adı	Miqdarı (ədəd)	Statistik dəyəri (min ABŞ dolları)
	Cəmi idxal olunmuşdur <i>o cümlədən:</i>	58 939	1 110 905.09
8702	Sürücü daxil olmaqla 10 nəfər və ya daha çox adam daşımaq üçün nəzərdə tutulmuş mühərrikli nəqliyyat vasitələri	165	14 395.47
8703	Əsasən adam daşımaq üçün nəzərdə tutulmuş minik avtomobilləri və digər mühərrikli nəqliyyat vasitələri	53 006	973 440.72
	ondan:		
870340 870350	<i>elektrik enerjini xarici mənbədən doldurma qabiliyyətinə malik olanlar istisna olmaqla daxili yanma mühərriklə yanaşı elektrik mühərriklə də hərəkətə gətirilən nəqliyyat vasitələri</i>	9 261	237 659.37
870360 870370	<i>elektrik enerjini xarici mənbədən doldurma qabiliyyətinə malik olan, daxili yanma mühərriklə yanaşı elektrik mühərriklə də hərəkətə gətirilən nəqliyyat vasitələri:</i>	4 243	150 216.02
870380	<i>yalnız elektrik mühərriklə hərəkətə gətirilən nəqliyyat vasitələri</i>	1 971	78 483.03
8704	Yük daşımaq üçün mühərrikli nəqliyyat vasitələri	5 465	91 966.85
8705	Xüsusi təyinatlı mühərrikli nəqliyyat vasitələri	303	31 102.06

4) Sövdələşmə xarakterləri üzrə malların keçirilməsi

Sövdələşmə xarakterinin kodu və adı	İxrac		İdxal	
	dəyəri (min ABŞ doll.)	ixraca nisbətən %-lə	dəyəri (min ABŞ doll.)	idxala nisbətən %-lə
01 – Milli valyuta ilə hesablaşma	135 091.55	0.74	2 283.84	0.02
Sərbəst dönərli valyuta (SDV) ilə hesablaşmalar, o cümlədən:	7 902 712.03	43.35	8 853 170.62	69.36
21 – SDV ilə hesablaşma (dövlət krediti və dövlət kreditinin ödənişindən başqa) üzrə malların keçirilməsi	7 902 712.03	43.35	8 851 504.70	69.35
23 – Dövlət krediti üzrə malların keçirilməsi	0.00	0.00	1 607.66	0.01
26 – Dövlət kreditinin ödənilməsi hesabına malların keçirilməsi	0.00	0.00	58.26	0.00
Klirinq üzrə hesablaşmalar	0.00	0.00	622.56	0.00
31 - Klirinq valyutası hesablaşmaları ilə malların keçirilməsi (dövlət krediti və dövlət kreditinin ödənilməsindən başqa)	0.00	0.00	315.07	0.00
36 – Dövlət kreditinin ödənişi hesabına malların keçirilməsi	0.00	0.00	307.49	0.00
Qapalı valyuta ilə hesablaşmalar, o cümlədən:	104 345.38	0.57	1 141 840.29	8.95
41 – Qapalı valyuta ilə hesablaşma (dövlət krediti və dövlət kreditinin ödənişindən başqa)	104 345.38	0.57	1 141 693.53	8.95
43 – Dövlət krediti üzrə malların keçirilməsi	0.00	0.00	146.76	0.00
80 – Digərləri	10 089 391.72	55.34	2 765 965.74	21.67
Cəmi	18 231 540.68	100.00	12 763 883.06	100.00

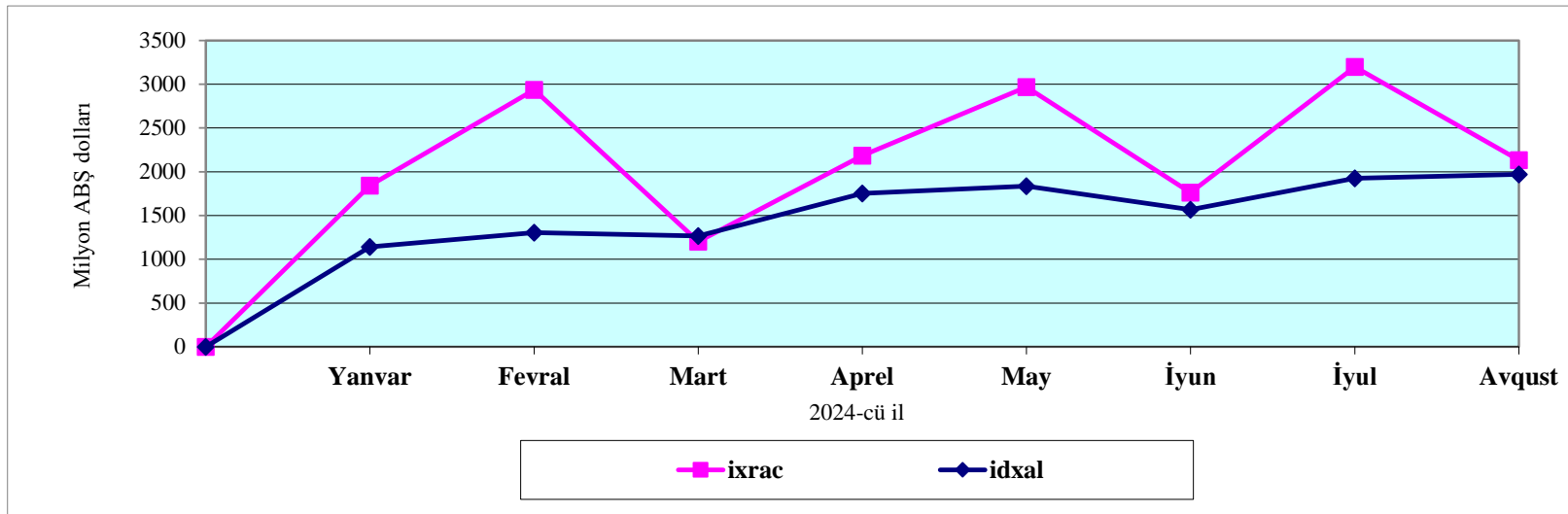
5) Daşınan yüklər haqqında məlumat

İstiqamət və nəqliyyatın növü	Miqdarı (ton)	Xüsusi çəkisi (faiz)
- İxrac <i>o cümlədən:</i>	31 721 741.94	100.00
dəniz nəqliyyatı	61 623.24	0.19
dəmir yolu nəqliyyatı	1 882 130.27	5.93
avtomobil nəqliyyatı	1 459 848.53	4.60
hava nəqliyyatı	64 058.00	0.20
poçt göndərişi	4.41	0.00
stasionar nəqliyyat vasitələri	28 253 105.71	89.08
özü hərəkət edən vasitələr	971.78	0.00
- İdxal <i>o cümlədən:</i>	7 441 986.54	100.00
dəniz nəqliyyatı	1 846 816.30	24.82
dəmir yolu nəqliyyatı	2 898 816.74	38.95
avtomobil nəqliyyatı	2 335 857.92	31.39
hava nəqliyyatı	8 724.65	0.12
poçt göndərişi	177.55	0.00
stasionar nəqliyyat vasitələri	325 822.75	4.38
özü hərəkət edən vasitələr	25 770.62	0.34
Cəmi	39 163 728.48	

İxrac və idxal əməliyyatlarının dinamikası

(min ABŞ dolları)

	Yanvar	Fevral	Mart	Aprel	May	İyun	İyul	Avqust	Sentyabr	Oktyabr	Noyabr	Dekabr	Cəmi
İxrac	1 844 007.88	2 935 978.15	1 203 669.83	2 184 950.52	2 970 026.44	1 762 374.78	3 197 884.01	2 132 649.06	-	-	-	-	18 231 540.68
İdxal	1 142 485.48	1 304 139.64	1 265 023.65	1 753 207.14	1 835 821.57	1 566 805.41	1 925 766.24	1 970 633.94	-	-	-	-	12 763 883.06
Saldo	701 522.41	1 631 838.51	-61 353.82	431 743.38	1 134 204.88	195 569.37	1 272 117.77	162 015.13	-	-	-	-	5 467 657.63
Dövriyyə	2 986 493.36	4 240 117.79	2 468 693.49	3 938 157.66	4 805 848.01	3 329 180.19	5 123 650.25	4 103 283.00	-	-	-	-	30 995 423.74
İxracın aylıq artımı	-	1 091 970.27	-1 732 308.31	981 280.69	785 075.92	-1 207 651.66	1 435 509.23	-1 065 234.95	-	-	-	-	-
İdxalın aylıq artımı	-	161 654.16	-39 115.98	488 183.48	82 614.43	-269 016.15	358 960.83	44 867.70	-	-	-	-	-



Mal qrupları üzrə ixrac və idxal

(Əvvəlki ilin müvafiq dövrü ilə müqayisə olunmaqla, min ABŞ dolları ilə)

Mal qrupunun kodu	Mal qrupunun adı	İxrac		İdxal	
		2024-cü ilin ilk 8 ayı	Ümumi ixrac nisbətən %-lə	2024-cü ilin ilk 8 ayı	Ümumi idxala nisbətən %-lə
A	B	1	2	3	4
	Cəmi	18 231 540.68	100.00	12 763 883.06	100.00
01	Diri heyvanlar	359.60	0.00	49 639.79	0.39
02	Ət və qida üçün yararlı ətlər	871.32	0.00	78 899.98	0.62
03	Balıqlar və xərçəngkimilər, mollyusklar və digər su onurğasızları	1 935.88	0.01	25 811.84	0.20
04	Süd məhsulları; quş yumurtası; təbii bal, başqa yerdə adı çəkilməyən və təsnif olunmayan heyvan mənşəli ərzaq məhsulları	58 784.12	0.32	170 338.35	1.33
05	Başqa yerdə adı çəkilməyən və ya təsnif olunmayan heyvan mənşəli məhsullar	3 233.17	0.02	1 229.29	0.01
06	Canlı ağaclar və digər bitkilər; bitkilərin kökləri, soğanaqları və digər analoji hissələri; kəsilmiş çiçəklər və dekorativ bitkilər	495.45	0.00	36 928.75	0.29
07	Tərəvəz və bəzi yeməli meyvə-köklülər və kök yumruları	171 520.93	0.94	51 768.69	0.41
08	Yeməli meyvələr və qoz-fındıq; sitrus meyvələrinin qabıqları və ya qovun qabıqcıqları	252 513.31	1.39	130 456.49	1.02
09	Qəhvə, çay, maté və ya paraqvay çayı və ədviyyatlar	4 591.98	0.03	60 584.51	0.47
10	Dənli bitkilər	192.63	0.00	203 962.94	1.60
11	Unüytmə-yarma sənayesi məhsulları; səməni; nişastalar; inulin; buğda kleykovinası	683.25	0.00	18 035.75	0.14
12	Yağlı toxum və bar; digər toxumlar, bar və taxıl; dərman bitkiləri və texniki məqsədlər üçün bitkilər; saman və yem	8 162.97	0.04	42 705.99	0.33
13	Təmizlənməmiş təbii şellak; kitrlər, qatranlar və digər bitki şirələri və ekstraktları	0.00	0.00	861.20	0.01
14	Toxuma (hörgü) məmulatlarının hazırlanması üçün bitki mənşəli materiallar; başqa yerdə adı çəkilməyən və ya təsnif olunmayan digər bitki mənşəli məhsullar	128.46	0.00	902.51	0.01
15	Heyvan və ya bitki mənşəli piylər və yağlar və onların parçalanması nəticəsində alınan məhsullar; hazır yeyinti piyləri; heyvan və ya bitki mənşəli mumlar	18 614.65	0.10	131 560.48	1.03
16	Ətdən, balıqdan və ya xərçəngkimilərdən, mollyusklardan və ya digər su onurğasızlarından alınan hazır məhsullar	731.10	0.00	32 305.16	0.25
17	Şəkər və şəkərdən hazırlanan qənnadı məmulatları	25 599.69	0.14	180 755.68	1.42

A	B	1	2	3	4
18	Kakao və ondan hazırlanan məhsullar	6 193.96	0.03	80 823.36	0.63
19	Taxıldan, undan, nişastadan və ya süddən alınan hazır məhsullar; un qənnadı məmulatları	7 063.03	0.04	125 899.12	0.99
20	Tərəvəzlərin, meyvələrin, qoz-fındığın və ya bitkilərin digər hissələrinin emal məhsulları	23 176.21	0.13	49 058.35	0.38
21	Müxtəlif ərzaq məhsulları	2 503.10	0.01	103 066.25	0.81
22	Alkoqollu və alkoqolsuz içkilər və sirkə	48 707.93	0.27	64 770.15	0.51
23	Yeyinti sənayesinin qalıqları və tullantıları; heyvanlar üçün hazır yemlər	3 489.69	0.02	95 954.40	0.75
24	Tütün və tütünün sənaye əvəzediciləri	39 790.99	0.22	77 961.43	0.61
25	Duz; kükürd; torpaq və daş; suvaq materialları, əhəng və sement	53 088.73	0.29	23 745.96	0.19
26	Filizlər, şlaklar və kül	1 673.36	0.01	1 133.51	0.01
27	Mineral yanacaq, neft və onların qovulma məhsulları; bitum tərkibli maddələr; mineral mumlar	16 155 851.49	88.61	1 175 645.38	9.21
28	Qeyri-üzvi kimya məhsulları; qiymətli metalların, nadir torpaq metallarının, radioaktiv elementlərin və ya izotopların qeyri-üzvi və ya üzvi birləşmələri	10 866.34	0.06	89 931.30	0.70
29	Üzvi kimyəvi birləşmələr	65 293.78	0.36	42 210.78	0.33
30	Əczaçılıq məhsulları	2 411.32	0.01	351 793.60	2.76
31	Gübrələr	79 197.57	0.43	52 537.79	0.41
32	Aşılavıcı və boyayıcı ekstraktlar, tanninlər və onların törəmələri; boyaqlar, piqmentlər və digər boyayıcı maddələr; boyalar və laklar; zamazkalar və digər mastikalar; tipoqrafiya boyaqları, mürəkkəblər, tuş	5 364.45	0.03	56 578.76	0.44
33	Efir yağları və rezinoidlər; ətriyyat, kosmetik və tualet vasitələri	2 520.94	0.01	165 260.07	1.29
34	Sabun, səthi-aktiv üzvi maddələr, yuyucu vasitələr, sürtkü materialları, süni və hazır mumlar, təmizləmə və cilalama üçün tərkiblər, şamlar və analoji məmulatlar, yapma üçün pasta, plastilin, «diş müalicəsi mumu» və diş müalicəsi üçün gips əsaslı tərkiblər	598.81	0.00	101 938.82	0.80
35	Zülal tərkibli maddələr; modifikasiya olunmuş nişastalar; yapışqanlar; fermentlər	247.16	0.00	14 699.51	0.12
36	Partlayıcı maddələr; pirotexnika məmulatları; kibritlər; pirofor ərintilər; bəzi yanar maddələr	0.28	0.00	9 492.64	0.07
37	Foto və kino malları	106.75	0.00	2 685.65	0.02
38	Digər kimyəvi məhsullar	18 050.81	0.10	167 428.27	1.31
39	Plastmassa və onlardan hazırlanan məmulatlar	264 258.99	1.45	352 613.46	2.76
40	Kauçuk, rezin və onlardan hazırlanan məmulatlar	1 441.81	0.01	116 692.72	0.91
41	Emal olunmamış gön (təbii xəzdən başqa) və aşılانmış dəri	5 887.91	0.03	220.10	0.00
42	Dəri məmulatları; sərraclıq-yəhər məmulatları və qoşqu ləvazimatları; yol ləvazimatları, qadın çantaları və analoji mallar; heyvanların bağırsaqlarından hazırlanan məmulatlar (barana fibroinindən olan liflər istisna olmaqla)	75.81	0.00	28 961.39	0.23
43	Təbii və süni xəz; ondan hazırlanan məmulatlar	0.00	0.00	369.52	0.00
44	Oduncaq və ondan hazırlanan məmulatlar; ağac kömürü	2 580.49	0.01	258 125.30	2.02
45	Mantar və ondan hazırlanan məmulatlar	49.16	0.00	591.36	0.00

A	B	1	2	3	4
46	Küləşdən, alfadan və digər materiallardan hörmə üçün hazırlanan məmulatlar; səbət məmulatları və hörülmüş məmulatlar	0.01	0.00	315.66	0.00
47	Oduncaqdan və ya digər lifli sellüloz materiallardan hazırlanan kütlə; regenerasiya edilən kağız və karton (makulatura və tullantılar)	11.56	0.00	420.59	0.00
48	Kağız və karton; kağız kütlədən, kağızdan və ya kartondan hazırlanan məmulatlar	510.15	0.00	180 247.75	1.41
49	Çap kitablar, qəzetlər, reproduksiyalar və poliqrafiya sənayesinin digər məmulatları; əlyazmalar, makinada yazılan mətnlər və planlar	551.04	0.00	9 822.97	0.08
50	İpək	537.72	0.00	43.62	0.00
51	Yun, zərif və ya qaba heyvan tükü; at tükündən iplik və parça	26.26	0.00	326.55	0.00
52	Pambıq	161 298.53	0.88	5 929.57	0.05
53	Digər bitki mənşəli toxuculuq lifləri; kağız iplik və kağız iplikdən parçalar	0.01	0.00	4 691.60	0.04
54	Kimyəvi saplar, kimyəvi toxuculuq materiallarından olan yastı və analogi saplar	323.74	0.00	32 183.15	0.25
55	Kimyəvi liflər	1.07	0.00	19 403.80	0.15
56	Pambıq (vata), keçə və ya fətr və toxunmamış materiallar; xüsusi iplik; ciyə (viş), kəndir, kanat və trosalar və onlardan məmulatlar	61.62	0.00	45 201.62	0.35
57	Xalçalar və digər toxunma döşəmə örtükləri	88.14	0.00	12 985.24	0.10
58	Xüsusi parçalar; taftinqli (baftalı) toxuculuq materialları; krujevalar; qobelenlər; bəzək materialları; tikmələr	185.71	0.00	11 543.83	0.09
59	Həpdurulmuş, üzüklü, təkrarlanmış toxuculuq materialları; texniki təyinatlı toxuculuq məmulatları	13.94	0.00	7 677.88	0.06
60	Maşınla və əllə toxunma trikotaj parçalar	140.21	0.00	38 807.48	0.30
61	Maşın və ya əl toxunuşlu trikotaj geyim əşyaları və geyim ləvazimatları.	239.44	0.00	139 606.53	1.09
62	Paltar və geyim ləvazimatları, maşınla və ya əllə toxunmuş trikotajdan başqa	1 450.77	0.01	111 918.58	0.88
63	Digər hazır toxuculuq məmulatları; dəstlər; işlənmiş geyimlər və toxuculuq məmulatları; cır-cındır	15 377.72	0.08	36 186.52	0.28
64	Ayaqqabılar, getrlər və analogi məmulatlar; onların hissələri	320.67	0.00	86 122.35	0.67
65	Baş geyimləri və onların hissələri	57.20	0.00	4 334.15	0.03
66	Çətirlər, gündən qoruyucu çətirlər, çəliklər, çəlik-oturacaqlar, qırmanç, minik atları üçün qamçılar və onların hissələri	0.03	0.00	1 482.50	0.01
67	Emal edilmiş lələk və pərgü və onlardan hazırlanmış məmulatlar; süni çiçəklər; insan saçından məmulatlar	1.71	0.00	2 214.68	0.02
68	Daş, gips, sement, asbest, slyuda və analogi materialdan məmulatlar	7 707.13	0.04	60 369.23	0.47
69	Keramika məmulatları	1 373.33	0.01	78 320.67	0.61
70	Şüşə və ondan hazırlanan məmulatlar	12 582.09	0.07	74 893.23	0.59
71	Təbii və ya yetişdirilmiş mirvari, qiymətli və ya azqiymətli daşlar, qiymətli metallar, üzərinə qiymətli metal çəkilmiş metallar və onlardan hazırlanan məmulatlar; bijuteriya; sikkələr	98 304.83	0.54	1 542 508.85	12.08
72	Qara metallar	36 512.01	0.20	350 874.88	2.75

A	B	1	2	3	4
73	Qara metallardan məmulatlar	24 870.89	0.14	427 638.66	3.35
74	Mis və ondan hazırlanan məmulatlar	19 937.41	0.11	30 617.96	0.24
75	Nikel və ondan hazırlanan məmulatlar	4.36	0.00	2 429.39	0.02
76	Alüminium və ondan hazırlanan məmulatlar	135 111.51	0.74	106 912.12	0.84
78	Qurğuşun və ondan hazırlanan məmulatlar	9 281.25	0.05	557.11	0.00
79	Sink və ondan hazırlanan məmulatlar	864.50	0.00	1 515.24	0.01
80	Qalay və ondan hazırlanan məmulatlar	0.00	0.00	48.15	0.00
81	Digər qiymətsiz metallar; metal keramikası; onlardan hazırlanan məmulatlar	0.38	0.00	1 620.07	0.01
82	Qiymətsiz metallardan alətlər, qurğular, bıçaq məmulatları, qaşıqlar və çəngəllər; onların qiymətsiz metallardan olan hissələri	696.93	0.00	39 440.14	0.31
83	Qiymətsiz metallardan hazırlanan digər məmulatlar	6 256.79	0.03	62 075.12	0.49
84	Nüvə reaktorları, qazanlar, avadanlıq və mexaniki qurğular; onların hissələri	42 227.80	0.23	1 432 214.20	11.22
85	Elektrik maşınları və avadanlıqları, onların hissələri; səsyazma və səsəndirmə aparaturası, televiziya təsvirlərinin və səsərinin yazılması və canlandırılması üçün aparatura, onların hissələri və ləvazimatları	29 836.41	0.16	1 031 687.45	8.08
86	Dəmiryol lokomotivləri və ya mühərrikli tramvay vaqonları, dəmiryol nəqliyyat vasitələri və onların hissələri; dəmiryol və ya tramvay xətləri üçün yol avadanlıqları və qurğuları, onların hissələri; mexaniki (elektromexaniki daxil olmaqla) siqnal avadanlıqlarının bütün növləri	1 957.28	0.01	90 960.62	0.71
87	Yerüstü nəqliyyat vasitələri, dəmiryolu və tramvay nəqliyyat vasitələrindən başqa, və onların hissələri və ləvazimatları	113 162.09	0.62	1 345 145.47	10.54
89	Gəmilər, qayıqlar və üzən konstruksiyalar	234.33	0.00	28 181.52	0.22
90	Optik, fotoqrafik, kinematoqrafiya, ölçü, nəzarət, ən dəqiq, tibbi və ya cərrahiyyə alətləri və aparatları; onların hissələri və ləvazimatları	9 971.80	0.05	187 214.13	1.47
91	Bütün növ saatlar və onların hissələri	323.50	0.00	16 151.81	0.13
92	Musiqi alətləri; onların hissələri və ləvazimatları	14.70	0.00	1 514.42	0.01
94	Mebel; yataq ləvazimatları, döşəklər, döşək əsasları, divan yastıqları və analoji doldurulma mebel ləvazimatları; başqa yerdə adı çəkilməyən və ya təsnif olunmayan lampalar və işıqlandırıcı avadanlıqlar; üzərində ad və ya ünvan yazılmış işıq tablo və lövhələri və analoji məmulatlar; yığma tikinti konstruksiyaları	3 396.81	0.02	158 039.14	1.24
95	Oyuncaqlar, oyunlar və idman inventarı; onların hissələri və ləvazimatları	171.76	0.00	36 490.48	0.29
96	Müxtəlif hazır məmulatlar	906.37	0.00	56 986.96	0.45
97	İncəsənət əsərləri, kolleksiya əşyaları və antikvariat	90.59	0.00	603.87	0.00

Əlavə 3

İxracda əsas mallar *

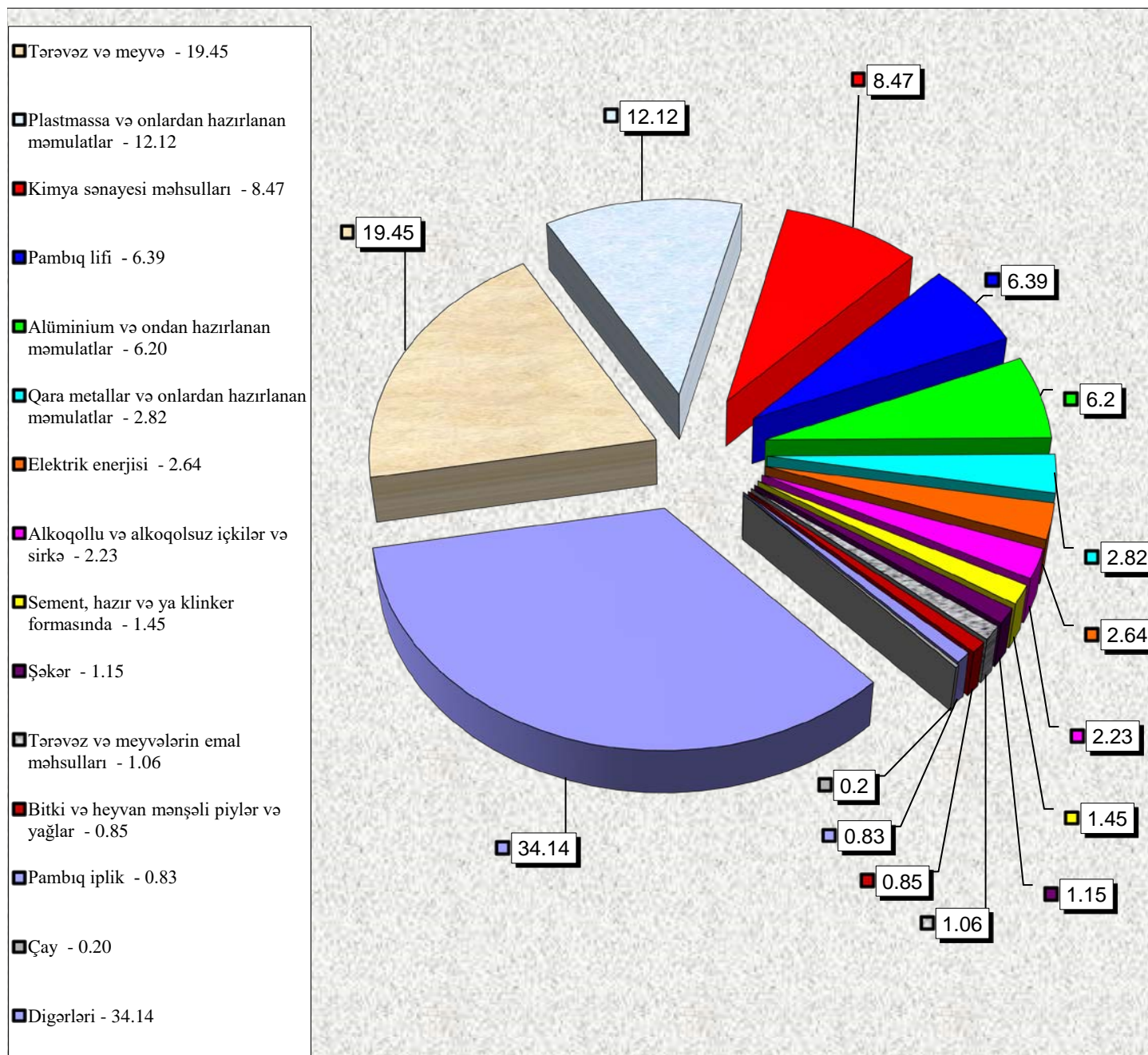
(min ABŞ dolları)

№	XİF MN üzrə malın kodu	Malın adı	2024-cü ilin ilk 8 ayı		2024-cü ilin ilk 8 ayının ixracına nisbətən, %-lə	2024-cü ilin ilk 8 ayının qeyri-neft sektoru üzrə ixracına nisbətən, %-lə
			Miqdar	Statistik dəyər		
		İxrac - cəmi	-	18 231 540.68	100.00	-
I.	2709-2715	Neft-qaz sektoruna daxil olan mallar üzrə	-	16 051 659.05	88.04	-
	270900	Bitumlu süxurlardan alınmış xam neft və xam neft məhsulları, ton	16 475 802.81	10 308 018.86	56.54	-
	2710	Xam məhsullardan başqa, bitumlu süxurlardan alınmış neft və neft məhsulları; tərkibində neft və ya neft məhsullarının miqdarı 70 kütlə % və ya daha çox olan məhsullar, ton	423 325.06	274 360.53	1.50	-
	271121	Təbii qaz, qaz halında, min kub metr	15 826 739.84	5 455 694.22	29.92	-
	27131	Neft koksu, ton	156 832.37	13 222.05	0.07	-
	271320	Neft bitumu, ton	915.85	169.43	0.00	-
		Digərləri	-	193.96	0.00	-
II.		Neft-qaz sektoruna daxil olmayan mallar üzrə	-	2 179 881.63	11.96	100.00
	07-08	Tərəvəz və meyvə, ton	408 120.32	424 034.25	2.33	19.45
		ondan:				
	0701	Kartof, ton	48 234.08	20 470.85	0.11	0.94
	0702	Tomat, ton	116 951.52	139 545.41	0.77	6.40
	0802 2	Məşə fındığı, ton	9 671.95	59 274.58	0.33	2.72
	0808 10	Alma, ton	43 017.92	28 348.32	0.16	1.30
	0810 70	Xurma, ton	35 365.03	27 782.48	0.15	1.27
	0810907501	Nar, ton	3 730.11	3 356.77	0.02	0.15
	0902	Çay, ton	488.55	4 372.21	0.02	0.20
	15	Bitki və heyvan mənşəli piylər və yağlar, ton	11 337.59	18 614.65	0.10	0.85
	1701	Şəkər, ton	32 648.62	24 976.92	0.14	1.15
	20	Tərəvəz və meyvələrin emal məhsulları, ton	16 408.64	23 176.21	0.13	1.06

№	XİF MN üzrə malın kodu	Malın adı	2024-cü ilin ilk 8 ayı		2024-cü ilin ilk 8 ayının ixracına nisbətən, %-lə	2024-cü ilin ilk 8 ayının qeyri-neft sektoru üzrə ixracına nisbətən, %-lə
			Miqdar	Statistik dəyər		
22		Alkoqollu və alkoqolsuz içkilər və sirkə, min ABŞ dolları	-	48 707.93	0.27	2.23
2523		Sement, hazır və ya klinker formasında, ton	510 894.88	31 568.82	0.17	1.45
2716		Elektrik enerjisi, min kVt/saat	1 018 685.08	57 499.17	0.32	2.64
28-38		Kimya sənayesi məhsulları, ton	724 771.47	184 658.20	1.01	8.47
		ondan:				
2905 11		metanol (metil spirti), ton	322 261.70	65 030.82	0.36	2.98
3102		azot gübrəsi, ton	361 643.05	78 653.47	0.43	3.61
39		Plastmassa və onlardan hazırlanan məmulatlar, ton	280 819.30	264 258.99	1.45	12.12
		ondan:				
3901		polietilen, ilkin formalarda, ton	85 352.04	94 886.57	0.52	4.35
390210		polipropilen, ilkin formalarda, ton	35 193.83	39 427.69	0.22	1.81
390230		propilenin sopolimerləri, ilkin formalarda, ton	55 823.78	65 036.11	0.36	2.98
5201-5203		Pambıq lifi, ton	91 573.37	139 350.64	0.76	6.39
5204-5207		Pambıq iplik, ton	7 255.94	18 133.23	0.10	0.83
72-73		Qara metallar və onlardan hazırlanan məmulatlar, ton	65 770.87	61 382.91	0.34	2.82
76		Alüminium və ondan hazırlanan məmulatlar, ton	50 442.84	135 111.51	0.74	6.20
		Digərləri	-	744 035.99	4.08	34.14

*- hesabat dövründə gömrük orqanlarında rəsmiləşdirilməsi başa çatdırılmış ixrac olunan xam neft, təbii qaz və elektrik enerjisinə dair məlumatlar nəzərə alınmışdır

Əlavə 3-də göstərilmiş qeyri-neft məhsullarının ixracında əsas malların faizlə xüsusi çəkisi



Əlavə 3.1

Azərbaycan mənşəli qeyri-neft məhsullarının ixracı haqqında məlumat

(xarici iqtisadi fəaliyyətin mal nomenklaturasının mal qrupları üzrə)

Məlm kodu	Mal qrupunun adı	Netto (ton)	Statistik dəyər (min ABŞ dolları)
CƏMİ		3 087 915.99	1 837 545.87
01	Diri heyvanlar	558.37	359.60
02	Ət və qida üçün yararlı ətlər	465.13	809.32
03	Balıqlar və xərçəngkimilər, mollyusklar və digər su onurğasızları	1 546.07	1 935.88
04	Süd məhsulları; quş yumurtası; təbii bal, başqa yerdə adı çəkilməyən və təsnif olunmayan heyvan mənşəli ərzaq məhsulları	15 501.89	58 760.53
05	Başqa yerdə adı çəkilməyən və ya təsnif olunmayan heyvan mənşəli məhsullar	6 140.79	3 233.17
06	Canlı ağaclar və digər bitkilər; bitkilərin kökləri, soğanaqları və digər analoji hissələri; kəsilmiş çiçəklər və dekorativ bitkilər	120.29	495.45
07	Tərəvəz və bəzi yeməli meyvəköklülər və kök yumruları	194 415.33	171 496.61
08	Yeməli meyvələr və qoz-fındıq; sitrus meyvələrinin qabıqları və ya qovun qabıqcıqları	213 682.50	252 505.76
09	Qəhvə, çay, maté və ya paraqvay çayı və ədviyyatlar	587.09	4 524.99
10	Dənli bitkilər	101.87	24.98
11	Unüyütmə-yarma sənayesi məhsulları; səməni; nişastalar; inulin; buğda kleykovinası	1 830.97	683.25
12	Yağlı toxum və bar; digər toxumlar, bar və taxıl; dərman bitkiləri və texniki məqsədlər üçün bitkilər; saman və yem	27 453.10	6 094.63
14	Toxuma (hörgü) məmulatlarının hazırlanması üçün bitki mənşəli materiallar; başqa yerdə adı çəkilməyən və ya təsnif olunmayan digər bitki mənşəli məhsullar	823.07	128.17
15	Heyvan və ya bitki mənşəli piylər və yağlar və onların parçalanması nəticəsində alınan məhsullar; hazır yeyinti piyləri; heyvan və ya bitki mənşəli mumlar	11 331.95	18 585.48
16	Ətdən, balıqdan və ya xərçəngkimilərdən, mollyusklardan və ya digər su onurğasızlarından alınan hazır məhsullar	43.96	731.10
17	Şəkər və şəkərdən hazırlanan qənnadı məmulatları	31 039.17	24 196.45
18	Kakao və ondan hazırlanan məhsullar	2 286.19	6 151.97
19	Taxıldan, undan, nişastadan və ya süddən alınan hazır məhsullar; un qənnadı məmulatları	6 509.83	6 742.98
20	Tərəvəzlərin, meyvələrin, qoz-fındığın və ya bitkilərin digər hissələrinin emal məhsulları	16 352.75	23 084.42
21	Müxtəlif ərzaq məhsulları	2 209.99	2 220.19
22	Alkoqollu və alkoqolsuz içkilər və sirkə	56 671.75	48 518.60
23	Yeyinti sənayesinin qalıqları və tullantıları; heyvanlar üçün hazır yemlər	19 058.66	3 489.69
24	Tütün və tütünün sənaye əvəzediciləri	7 278.39	39 671.23
25	Duz; kükürd; torpaq və daş; suvaq materialları, əhəng və sement	894 216.00	52 875.63
26	Filizlər, şlaklar və kül	2 546.97	1 669.07

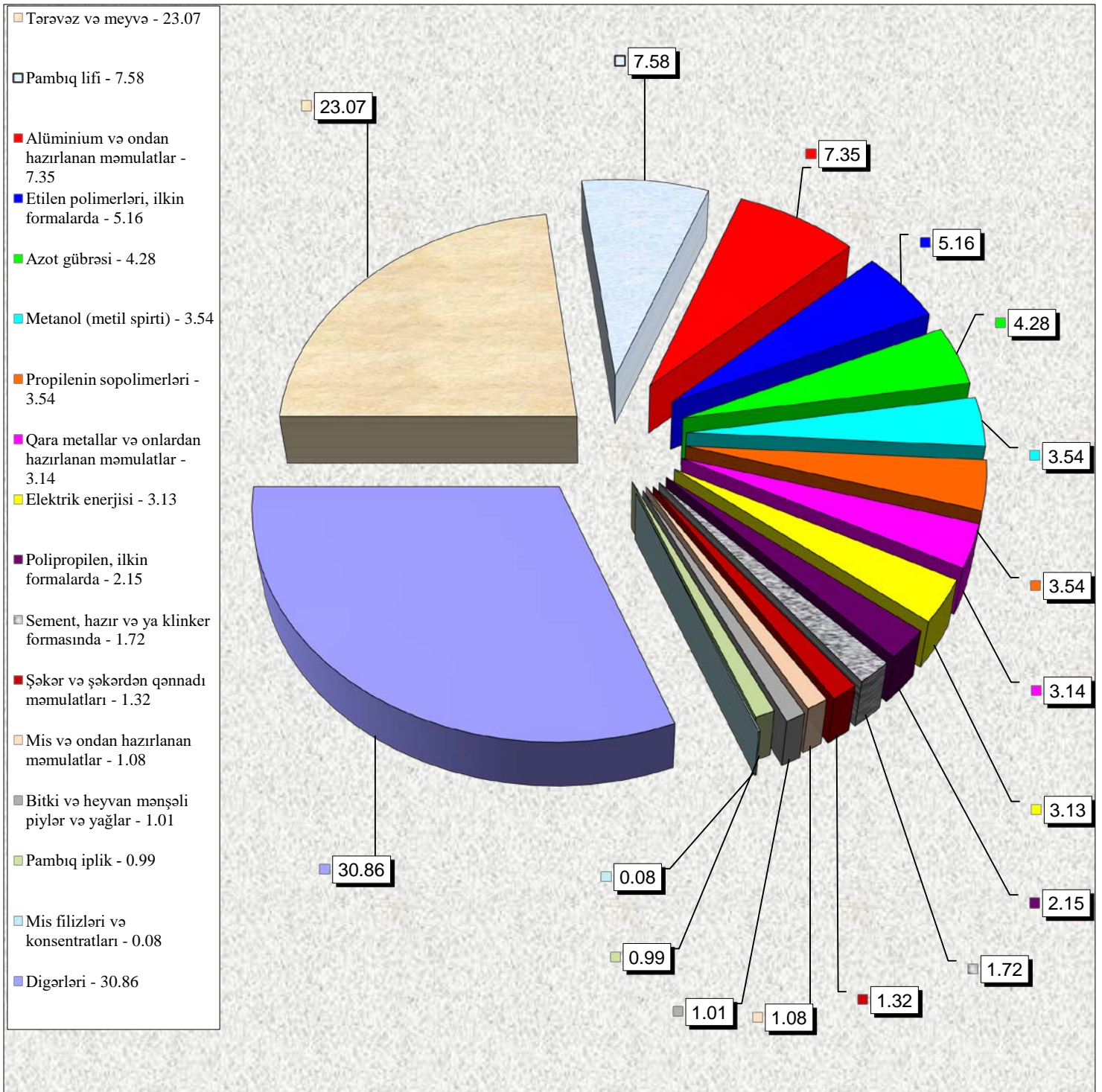
Məhlə kodu	Mal qrupunun adı	Netto (ton)	Statistik dəyər (min ABŞ dolları)
27	Mineral yanacaq, neft və onların qovulma məhsulları; bitum tərkibli maddələr; mineral mumlar	222 521.71	104 103.44
28	Qeyri-üzvi kimya məhsulları; qiymətli metalların, nadir torpaq metallarının, radioaktiv elementlərin və ya izotopların qeyri-üzvi və ya üzvi birləşmələri	1 086.99	7 670.94
29	Üzvi kimyəvi birləşmələr	322 288.70	65 225.44
30	Əczaçılıq məhsulları	0.01	59.04
31	Gübrələr	365 939.05	79 168.99
32	Aşılavıcı və boyayıcı ekstraktlar, tanninlər və onların törəmələri; boyaqlar, piqmentlər və digər boyayıcı maddələr; boyalar və laklar; zamazkalar və digər mastikalar; tipografiya boyaqları, mürəkkəblər, tuş	25 753.41	5 108.98
33	Efir yağları və rezinoidlər; ətriyyat, kosmetik və tualet vasitələri	18.09	1 666.98
34	Sabun, səthi-aktiv üzvi maddələr, yuyucu vasitələr, sürtkü materialları, süni və hazır mumlar, təmizləmə və cilalama üçün tərkiblər, şamlar və analoji məmulatlar, yapma üçün pasta, plastilin, «diş müalicəsi mumu» və diş müalicəsi üçün gips əsaslı tərkiblər	511.43	512.97
35	Zülal tərkibli maddələr; modifikasiya olunmuş nişastalar; yapışqanlar; fermentlər	315.76	209.97
38	Digər kimyəvi məhsullar	7 854.25	17 703.04
39	Plastmassa və onlardan hazırlanan məmulatlar	280 673.88	262 772.93
40	Kauçuk, rezin və onlardan hazırlanan məmulatlar	13.90	91.36
41	Emal olunmamış gön (təbii xəzdən başqa) və aşılınmış dəri	2 217.00	5 887.91
42	Dəri məmulatları; sərraclıq-yəhər məmulatları və qoşqu ləvazimatları; yol ləvazimatları, qadın çantaları və analoji mallar; heyvanların bağırsaqlarından hazırlanan məmulatlar (barəmə fibroinindən olan liflər istisna olmaqla)	1.25	39.40
44	Oduncaq və ondan hazırlanan məmulatlar; ağac kömürü	957.00	1 923.49
46	Küləşdən, alfadən və digər materiallardan hörmə üçün hazırlanan məmulatlar; səbət məmulatları və hörülmüş məmulatlar	0.07	0.01
47	Oduncaqdan və ya digər lifli sellüloz materiallardan hazırlanan kütlə; regenerasiya edilən kağız və karton (makulatura və tullantılar)	58.76	11.56
48	Kağız və karton; kağız kütlədən, kağızdan və ya kartondan hazırlanan məmulatlar	285.47	379.15
49	Çap kitablar, qəzetlər, reproduksiyalar və poliqrafiya sənayesinin digər məmulatları; əlyazmalar, makinada yazılan mətnlər və planlar	2.39	311.07
50	İpək	38.23	537.72
52	Pambıq	99 538.24	161 298.53
54	Kimyəvi saplar, kimyəvi toxuculuq materiallarından olan yastı və analoji saplar	159.13	323.74
56	Pambıq (vata), keçə və ya fetr və toxunmamış materiallar; xüsusi iplik; ciyə (viş), kəndir, kanat və trosar və onlardan məmulatlar	8.79	17.49
57	Xalçalar və digər toxunma döşəmə örtükləri	1.70	85.79
58	Xüsusi parçalar; taftinqli (baftalı) toxuculuq materialları; krujevalar; qobelenlər; bəzək materialları; tikmələr	35.27	154.53
60	Maşınla və əllə toxunma trikotaj parçalar	6.29	35.07
61	Maşın və ya əl toxunuşlu trikotaj geyim əşyaları və geyim ləvazimatları.	5.65	101.14

Məhlə kodu	Mal qrupunun adı	Netto (ton)	Statistik dəyər (min ABŞ dolları)
62	Paltar və geyim ləvazimatları, maşınla və ya əllə toxunmuş trikotajdan başqa	70.98	1 233.17
63	Digər hazır toxuculuq məmulatları; dəstlər; işlənmiş geyimlər və toxuculuq məmulatları; cır-cındır	5 962.01	15 263.78
64	Ayaqqabılar, getrlər və analoji məmulatlar; onların hissələri	33.54	248.79
65	Baş geyimləri və onların hissələri	0.09	6.34
68	Daş, gips, sement, asbest, slyuda və analoji materialdan məmulatlar	55 085.26	7 370.01
69	Keramika məmulatları	6 460.25	1 360.25
70	Şüşə və ondan hazırlanan məmulatlar	47 149.26	12 432.22
71	Təbii və ya yetişdirilmiş mirvari, qiymətli və ya azqiymətli daşlar, qiymətli metallar, üzərinə qiymətli metal çəkilmiş metallar və onlardan hazırlanan məmulatlar; bijuteriya; sikkələr	3.39	97 718.00
72	Qara metallar	49 078.83	36 490.94
73	Qara metallardan məmulatlar	15 075.41	21 249.03
74	Mis və ondan hazırlanan məmulatlar	2 882.48	19 926.24
76	Alüminium və ondan hazırlanan məmulatlar	50 424.90	134 998.10
78	Qurğuşun və ondan hazırlanan məmulatlar	4 525.76	9 281.25
79	Sink və ondan hazırlanan məmulatlar	408.00	843.60
82	Qiymətsiz metallardan alətlər, qurğular, bıçaq məmulatları, qaşıqlar və çəngəllər; onların qiymətsiz metallardan olan hissələri	0.40	2.99
83	Qiymətsiz metallardan hazırlanan digər məmulatlar	124.34	315.18
84	Nüvə reaktorları, qazanlar, avadanlıq və mexaniki qurğular; onların hissələri	1 338.32	7 942.24
85	Elektrik maşınları və avadanlıqları, onların hissələri; səsyazma və səsləndirmə aparaturası, televiziya təsvirlərinin və səslərinin yazılması və canlandırılması üçün aparatura, onların hissələri və ləvazimatları	3 029.44	20 580.10
86	Dəmiryol lokomotivləri və ya mühərrikli tramvay vaqonları, dəmiryol nəqliyyat vasitələri və onların hissələri; dəmiryol və ya tramvay xətləri üçün yol avadanlıqları və qurğuları, onların hissələri; mexaniki (elektromexaniki daxil olmaqla) signal avadanlıqlarının bütün növləri	14.10	85.57
87	Yerüstü nəqliyyat vasitələri, dəmiryolu və tramvay nəqliyyat vasitələrindən başqa, və onların hissələri və ləvazimatları	85.73	324.61
90	Optik, fotoqrafik, kinematoqrafiya, ölçü, nəzarət, ən dəqiq, tibbi və ya cərrahiyyə alətləri və aparatları; onların hissələri və ləvazimatları	76.85	849.05
91	Bütün növ saatlar və onların hissələri	0.28	113.16
92	Musiqi alətləri; onların hissələri və ləvazimatları	0.04	0.63
94	Mebel; yataq ləvazimatları, döşəklər, döşək əsasları, divan yastıqları və analoji doldurulma mebel ləvazimatları; başqa yerdə adı çəkilməyən və ya təsnif olunmayan lampalar və işıqlandırıcı avadanlıqlar; üzərində ad və ya ünvan yazılmış işıq tablo və lövhələri və analoji məmulatlar; yığma tikinti konstruksiyaları	2 281.20	3 009.30
95	Oyuncaqlar, oyunlar və idman inventarı; onların hissələri və ləvazimatları	1.45	29.84
96	Müxtəlif hazır məmulatlar	313.39	810.83
97	İncəsənət əsərləri, kolleksiya əşyaları və antikvariat	1.87	86.23

Azərbaycan mənşəli əsas qeyri-neft məhsullarının ixracı

XİF MN üzrə malın kodu	Malın adı	Miqdar	Statistik dəyər (min ABŞ dolları)	Xüsusi çəki (faiz)
	CƏMI		1 837 545.87	100.00
07-08	Tərəvəz və meyvə, ton	408 097.83	424 002.36	23.07
15	Bitki və heyvan mənşəli piylər və yağlar, ton	11 331.95	18 585.48	1.01
17	Şəkər və şəkərdən qənnadı məmulatları, ton	31 039.17	24 196.45	1.32
2523	Sement, hazır və ya klinker formasında, ton	510 894.88	31 568.82	1.72
2603	Mis filizləri və konsentratları, ton	729.83	1 472.03	0.08
2716	Elektrik enerjisi, 1000 kVt/saat	1 018 685.08	57 499.17	3.13
290511	Metanol (metil spirti), ton	322 261.70	65 030.82	3.54
3102	Azot gübrəsi, ton	361 643.05	78 653.47	4.28
3901	Etilen polimerləri, ilkin formalarda, ton	85 340.64	94 868.73	5.16
390210	Polipropilen, ilkin formalarda, ton	35 193.83	39 427.69	2.15
390230	Propilenin sopolimerləri, ilkin formalarda, ton	55 823.78	65 036.11	3.54
5201-5203	Pambıq lifi, ton	91 573.37	139 350.64	7.58
5204-5207	Pambıq iplik, ton	7 255.94	18 133.23	0.99
72-73	Qara metallar və onlardan hazırlanan məmulatlar, ton	64 154.24	57 739.97	3.14
74	Mis və ondan hazırlanan məmulatlar, ton	2 882.48	19 926.24	1.08
76	Alüminium və ondan hazırlanan məmulatlar, ton	50 424.90	134 998.10	7.35
	Digərləri	-	567 056.57	30.86

Əlavə 3.2-də göstərilmiş Azərbaycan mənşəli qeyri-neft məhsullarının ixracında əsas malların faizlə xüsusi çəkisi



Əlavə 3.3

Xam neftin ixrac olunduğu ölkələr *

(min ABŞ dolları)

XİF MN üzrə malın kodu	Malın adı	Ölkələr	Miqdar (ton)	Statistik dəyər
2709 00	Bitumlu süxurlardan alınmış xam neft və xam neft məhsulları	Cəmi	16 475 802.81	10 308 018.86
		İtaliya	6 226 091.81	3 940 368.79
		İsrail	2 233 526.78	1 377 514.65
		Çexiya	1 165 388.19	738 773.01
		Hindistan	1 029 548.41	646 775.18
		Xorvatiya	1 005 081.15	627 001.41
		Portuqaliya	691 401.29	437 551.47
		Almaniya	618 386.55	406 340.60
		Böyük Britaniya	650 115.40	390 895.78
		Rumniya	433 832.59	269 181.65
		Tailand	376 876.12	234 238.66
		Türkiyə	314 287.56	173 193.83
		Tunis	256 640.09	163 897.06
		İndoneziya	261 305.33	153 687.47
		Yunanistan	228 237.47	144 806.06
		Niderland	168 985.69	106 838.99
		Serbiya	158 383.41	98 354.90
		İspaniya	166 327.26	96 479.12
		Uruqvay	138 719.62	85 099.83
		Polşa	90 150.50	57 363.56
		Fransa	89 712.83	57 085.07
		İrlandiya	86 042.67	54 233.98
		Avstriya	85 868.91	47 903.69
		Özbəkistan	893.20	434.09

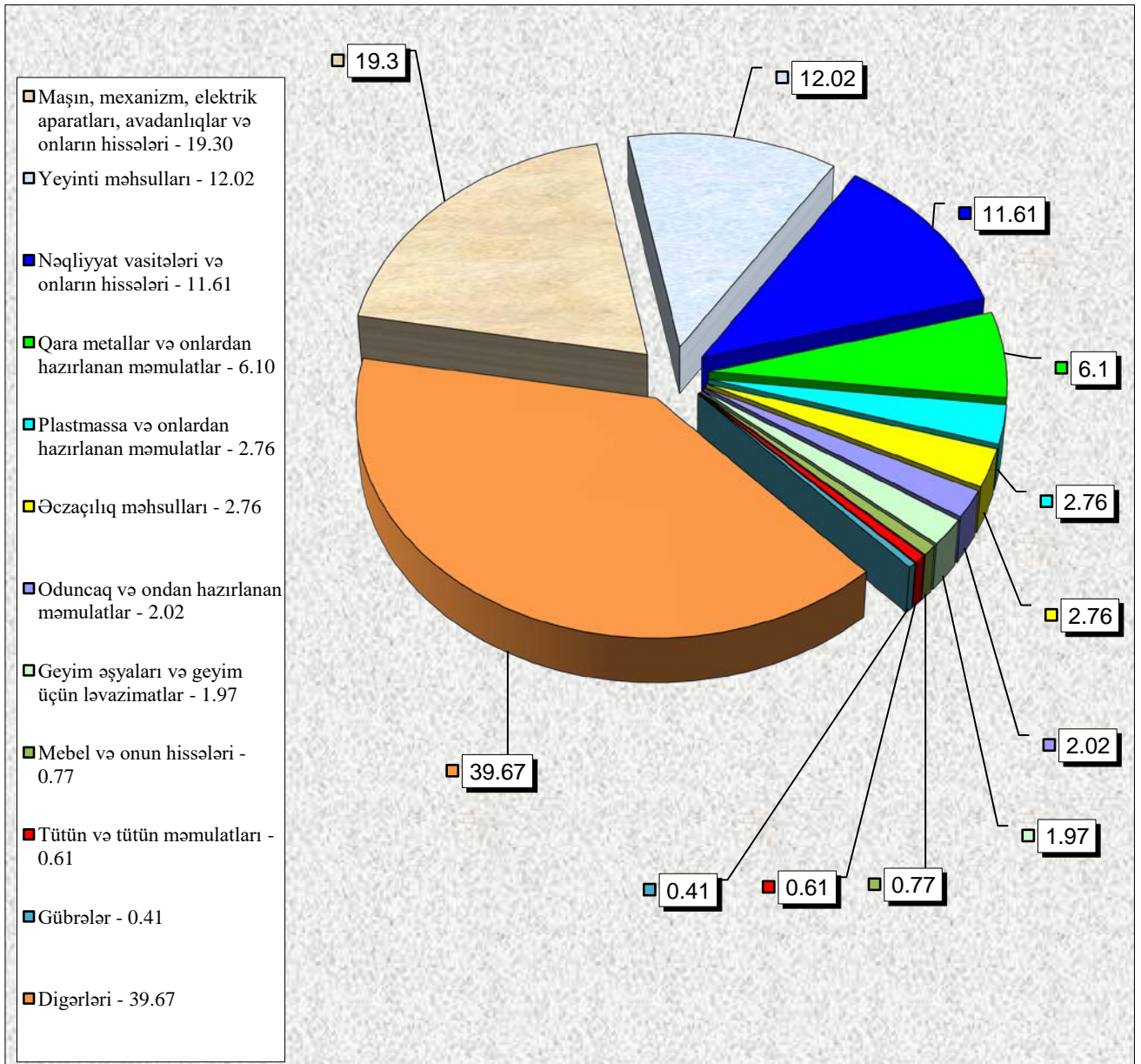
* - hesabat dövründə gömrük orqanlarında rəsmiləşdirilməsi başa çatdırılmış ixrac olunan xam neftə dair məlumatlar nəzərə alınmışdır

İdxalda əsas mallar

(min ABŞ dolları)

XİF MN üzrə malın kodu	Malın adı	2024-cü ilin ilk 8 ayı		2024-cü ilin ilk 8 ayının idxalına nisbətən, %-lə
		Miqdar	Statistik dəyər	
	İdxal - cəmi	-	12 763 883.06	100.00
02-04, 07-11, 1201-1208, 15-22	Yeyinti məhsulları, min ABŞ dolları	-	1 534 724.70	12.02
	ondan:			
02	Ət, ton	35 526.69	78 899.98	0.62
0401-0402	Süd və qaymaq, ton	9 219.70	15 160.84	0.12
0405	Kərə yağı və süddən hazırlanmış digər yağlar, ton	19 153.76	103 312.26	0.81
07-08	Tərəvəz və meyvə, ton	242 674.91	182 225.18	1.43
0902	Çay, ton	9 763.85	50 450.08	0.40
1001	Buğda, ton	579 926.94	128 361.90	1.01
1005	Qarğıdalı, ton	63 780.40	19 648.95	0.15
1006	Düyü, ton	48 130.58	50 038.95	0.39
15	Bitki və heyvan mənşəli piylər və yağlar, ton	110 211.92	131 560.48	1.03
24	Tütün və tütün məmulatları, min ABŞ dolları	-	77 961.43	0.61
30	Əczaçılıq məhsulları, ton	14 706.70	351 793.60	2.76
31	Gübrələr, ton	121 555.79	52 537.79	0.41
39	Plastmassa və onlardan hazırlanan məmulatlar, ton	195 118.74	352 613.46	2.76
44	Oduncaq və ondan hazırlanan məmulatlar, min ABŞ dolları	-	258 125.30	2.02
61-62	Geyim əşyaları və geyim üçün ləvazimatlar, min ABŞ dolları	-	251 525.11	1.97
72-73	Qara metallar və onlardan hazırlanan məmulatlar, ton	673 361.05	778 513.54	6.10
84-85	Maşın, mexanizm, elektrik aparatları, avadanlıqlar və onların hissələri, min ABŞ dolları	-	2 463 901.66	19.30
86-89	Nəqliyyat vasitələri və onların hissələri, min ABŞ dolları	-	1 482 242.09	11.61
9401-9403	Mebel və onun hissələri, min ABŞ dolları	-	98 654.24	0.77
	Digərləri	-	5 061 290.14	39.67

Əlavə 4-də göstərilmiş idxal əməliyyatlarında əsas malların xüsusi çəkisi, faizlə



Əlavə 5

Ölkələr üzrə ixrac və idxal

(Əvvəlki ilin müvafiq dövrü ilə müqayisə olunmaqla, min ABŞ dolları ilə)

(idxalın həcmi - malın mənşə ölkəsi üzrə, ixracın həcmi - malın təyinat ölkəsi üzrə)

Ölkələrin adı	İxrac		İdxal	
	min ABŞ dolları ilə	ümumi ixraca nisbətən, %-lə	min ABŞ dolları ilə	ümumi idxala nisbətən, %-lə
A	1	2	3	4
Cəmi	18 231 540.68	100.00	12 763 883.06	100.00
o cümlədən:				
MDB ölkələri üzrə cəmi	1 108 957.46	6.08	3 100 763.71	24.29
Belarus	29 510.82	0.16	273 989.62	2.15
Qazaxıstan	68 575.23	0.38	103 445.13	0.81
Qırğızıstan	24 106.38	0.13	5 725.61	0.04
Moldova	3 081.50	0.02	3 583.05	0.03
Özbəkistan	22 451.70	0.12	112 916.00	0.88
Rusiya	767 439.96	4.21	2 179 862.96	17.08
Tacikistan	3 404.41	0.02	552.91	0.00
Türkmənistan	62 706.02	0.34	233 320.77	1.83
Ukrayna	127 681.44	0.70	187 367.66	1.47
Avropa İttifaqı ölkələri üzrə cəmi	10 520 062.69	57.70	1 782 256.57	13.96
Almaniya	442 081.55	2.42	539 451.41	4.23
Avstriya	50 286.56	0.28	57 814.91	0.45
Belçika	16 810.96	0.09	49 809.85	0.39
Bolqarıstan	386 216.05	2.12	24 299.48	0.19
Çexiya	740 279.12	4.06	38 480.23	0.30
Danimarka	123.37	0.00	41 405.96	0.32
Estoniya	6 915.63	0.04	4 694.42	0.04
Finlandiya	105.71	0.00	15 853.21	0.12
Fransa	63 386.56	0.35	159 390.47	1.25
Xorvatiya	627 032.71	3.44	4 073.49	0.03
İrlandiya	54 241.47	0.30	20 478.59	0.16

A	1	2	3	4
İspaniya	114 788.28	0.63	93 900.10	0.74
İsveç	949.09	0.01	28 136.79	0.22
İtaliya	6 621 248.16	36.32	340 423.52	2.67
Kipr	2 663.44	0.01	2 938.81	0.02
Latviya	3 390.15	0.02	13 198.45	0.10
Litva	3 612.45	0.02	21 394.00	0.17
Lüksemburq	29 762.11	0.16	2 017.85	0.02
Macarıstan	6 975.58	0.04	36 436.42	0.29
Malta	12 646.65	0.07	266.05	0.00
Niderland	133 910.49	0.73	61 453.72	0.48
Polşa	65 238.14	0.36	96 967.34	0.76
Portuqaliya	437 678.72	2.40	9 811.18	0.08
Rumıniya	291 040.62	1.60	29 296.93	0.23
Slovakiya	39.00	0.00	31 130.85	0.24
Sloveniya	4 935.20	0.03	14 815.28	0.12
Yunanıstan	403 704.92	2.21	44 317.27	0.35
Digər ölkələr üzrə cəmi	6 602 520.53	36.22	7 880 862.78	61.75
Albaniya	672.78	0.00	537.30	0.00
Amerika Birləşmiş Ştatları	109 468.72	0.60	653 358.33	5.12
Amerika Samoası	0.00	0.00	7.94	0.00
Andorra	0.00	0.00	0.73	0.00
Anqola	98.23	0.00	1 143.65	0.01
Argentina	890.18	0.00	49 962.58	0.39
Aruba	6.51	0.00	0.00	0.00
Avstraliya	103.31	0.00	909 907.44	7.13
Baham adaları	0.00	0.00	0.06	0.00
Banqladeş	3 157.97	0.02	21 023.59	0.16
Barbados	0.00	0.00	36.12	0.00
Bermud adaları	39.16	0.00	0.00	0.00
Bəhreyn	242.88	0.00	35.49	0.00
Birləşmiş Ərəb Əmirlikləri	34 460.73	0.19	24 969.89	0.20
Tanzaniya	48.29	0.00	395.30	0.00
Boliviya	0.00	0.00	31.05	0.00
Bosniya və Herseqovina	154.00	0.00	957.97	0.01
Böyük Britaniya	399 477.48	2.19	177 931.33	1.39
Braziliya	6 148.60	0.03	141 239.81	1.11

A	1	2	3	4
Bruney-Darüssalam	0.00	0.00	7.92	0.00
Burkina-Faso	0.00	0.00	0.00	0.00
Cənubi Afrika Respublikası	395.34	0.00	34 058.75	0.27
Cənubi Sudan	0.00	0.00	0.01	0.00
Çili	0.83	0.00	3 715.66	0.03
Çin	13 288.92	0.07	2 277 070.36	17.84
Çinin xüs. inz. r-nu Honkonq	2 126.08	0.01	2 564.23	0.02
Çinin xüs. inz. r-nu Aomin (Makao)	0.00	0.00	11.33	0.00
Dominika	0.00	0.00	6.33	0.00
Dominikan Respublikası	0.00	0.00	472.70	0.00
Ekvador	344.35	0.00	37 301.68	0.29
Ekvatorial Qvineya	189.58	0.00	0.00	0.00
Eritreya	0.00	0.00	19.19	0.00
Əfqanıstan	231.28	0.00	12.31	0.00
Əlcəzair	808.82	0.00	1 235.24	0.01
Filippinlər	0.27	0.00	2 405.73	0.02
Gürcüstan	338 237.09	1.86	71 075.45	0.56
Haiti	0.00	0.00	0.03	0.00
Həbəşistan	0.00	0.00	432.52	0.00
Hindistan	650 268.01	3.57	146 664.44	1.15
Honduras	0.00	0.00	39.35	0.00
İndoneziya	154 370.79	0.85	43 434.44	0.34
İordaniya	438.97	0.00	4 444.55	0.03
İraq	15 337.61	0.08	374.43	0.00
İran İslam Respublikası	9 394.48	0.05	393 902.01	3.09
İslandiya	0.00	0.00	1 295.04	0.01
İsrail	1 388 076.69	7.61	21 054.38	0.16
İsveçrə	100 312.22	0.55	202 093.92	1.58
Fələstin	628.24	0.00	200.13	0.00
Kamboca	450.00	0.00	5 430.10	0.04
Kanada	988.28	0.01	159 769.98	1.25
Kayman adaları	34.89	0.00	0.00	0.00
Şimali Makedoniya Respublikası	4.95	0.00	1 071.05	0.01
Keniya	0.00	0.00	2 169.79	0.02
Kolumbiya	1 870.34	0.01	1 171.78	0.01
Koreya Respublikası	454.67	0.00	269 819.51	2.11

A	1	2	3	4
Kosta-Rika	0.00	0.00	2 115.25	0.02
Kot-divuar	0.00	0.00	234.43	0.00
Kuba	0.00	0.00	629.64	0.00
Kuk adaları (Yeni Zelanda)	0.00	0.00	0.58	0.00
Kurasao	0.00	0.00	6.44	0.00
Küveyt	563.65	0.00	0.00	0.00
Qabon	0.01	0.00	0.00	0.00
Qambiya	3.39	0.00	0.00	0.00
Qana	3.30	0.00	6.80	0.00
Qayana	5.16	0.00	0.00	0.00
Qəmər adaları	0.00	0.00	111.80	0.00
Qətər	2 003.41	0.01	1 770.00	0.01
Qrenlandiya	0.00	0.00	203.28	0.00
Quam (ABŞ)	0.00	0.00	4.49	0.00
Qvadelupa (Fransa)	0.00	0.00	0.47	0.00
Qvatemala	0.00	0.00	553.70	0.00
Laos (LXDR)	0.00	0.00	144.48	0.00
Lesoto	0.00	0.00	0.12	0.00
Lixtenşteyn	0.00	0.00	104.69	0.00
Livan	1 505.04	0.01	548.17	0.00
Liviya	928.67	0.01	0.00	0.00
Madaqaskar	0.00	0.00	641.13	0.01
Malavi	0.00	0.00	64.23	0.00
Malayziya	1 522.42	0.01	45 730.53	0.36
Mali	0.00	0.00	1.68	0.00
Mavriki	0.00	0.00	75.30	0.00
Mavritaniya	0.00	0.00	25.75	0.00
Meksika	67.85	0.00	43 360.84	0.34
Men adası	65.40	0.00	0.00	0.00
Mərakeş	48.00	0.00	5 768.23	0.05
Mərkəzi Afrika Respublikası	36.40	0.00	73.62	0.00
Misir	3 970.96	0.02	29 310.29	0.23
Monako	0.00	0.00	86.13	0.00
Monqolustan	102.37	0.00	683.70	0.01
Monteneqro	30.10	0.00	662.63	0.01
Mozambik	3.62	0.00	0.12	0.00

A	1	2	3	4
Myanma	442.03	0.00	3 150.04	0.02
Namibiya	27.12	0.00	6.66	0.00
Nepal	0.00	0.00	287.12	0.00
Niger	0.00	0.00	33.94	0.00
Nigeriya	13.14	0.00	46.59	0.00
Nikaraqua	0.00	0.00	14.20	0.00
Niue (Yeni Zelanda)	0.00	0.00	18.46	0.00
Norveç	7 087.17	0.04	19 502.47	0.15
Oman	65 817.84	0.36	284.72	0.00
Pakistan	155.50	0.00	12 439.32	0.10
Papua-Yeni Qvineya	0.00	0.00	3.11	0.00
Paraqvay	0.00	0.00	49.12	0.00
Peru	43.93	0.00	2 129.18	0.02
Puerto-Riko (ABŞ)	0.00	0.00	371.11	0.00
Reyunyon (Fransa)	0.00	0.00	0.06	0.00
Ruanda	0.00	0.00	22.24	0.00
Salvador	124.71	0.00	36.09	0.00
San-Marino	135.52	0.00	185.08	0.00
San-Tome və Prinsipi	0.00	0.00	0.25	0.00
Seneqal	72.29	0.00	0.00	0.00
Serbiya	108 919.67	0.60	6 212.36	0.05
Seyşel adaları	0.00	0.00	18.24	0.00
Səudiyyə Ərəbistanı	2 297.03	0.01	15 155.38	0.12
Sinqapur	3 699.72	0.02	25 143.81	0.20
Sudan	607.50	0.00	2.51	0.00
Surinam	0.00	0.00	1.42	0.00
Suriya Ərəb Respublikası	305.96	0.00	336.52	0.00
Svazilend	0.00	0.00	1.83	0.00
Syerra-Leone	0.00	0.00	9.88	0.00
Şri-Lanka	0.00	0.00	43 595.68	0.34
Tailand	234 243.08	1.28	51 526.42	0.40
Tayvan (Çinin əyaləti)	51.32	0.00	24 834.08	0.19
Trinidad və Tobaqo	15.16	0.00	14.06	0.00
Tunis	163 897.06	0.90	6 239.89	0.05
Türkiyə	2 667 752.15	14.63	1 506 282.22	11.80
Uqanda	0.00	0.00	19.18	0.00

A	1	2	3	4
Uruqvay	85 099.83	0.47	53.69	0.00
Venesuela	0.00	0.00	0.43	0.00
Vyetnam	512.15	0.00	89 972.23	0.70
Yamayka	0.00	0.00	212.05	0.00
Yaponiya	12 856.28	0.07	245 792.68	1.93
Yeni Zeland	65.00	0.00	28 687.83	0.22
Yəmən	988.81	0.01	35.32	0.00
Zambiya	1 445.00	0.01	0.11	0.00
Zimbabve	0.00	0.00	201.90	0.00
Təyin olunmayıb	1 764.31	0.01	151.91	0.00

Əlavə 5.1

Ticarət dövriyyəsində əsas ölkələr

Ölkələrin adı	Min ABŞ dolları	Ümumi dövriyyəyə nisbətən %-lə
Cəmi	30 995 423.74	100.00
o cümlədən:		
İtaliya	6 961 671.69	22.46
Türkiyə	4 174 034.37	13.47
Rusiya	2 947 302.92	9.51
Çin	2 290 359.28	7.39
İsrail	1 409 131.08	4.55
Almaniya	981 532.96	3.17
Avstraliya	910 010.75	2.94
Hindistan	796 932.45	2.57
Çexiya	778 759.35	2.51
Amerika Birləşmiş Ştatları	762 827.05	2.46
Xorvatiya	631 106.20	2.04
Böyük Britaniya	577 408.80	1.86
Yunanistan	448 022.19	1.45
Portuqaliya	447 489.90	1.44
Bolqarıstan	410 515.53	1.32
Digər ölkələr	6 468 319.22	20.86

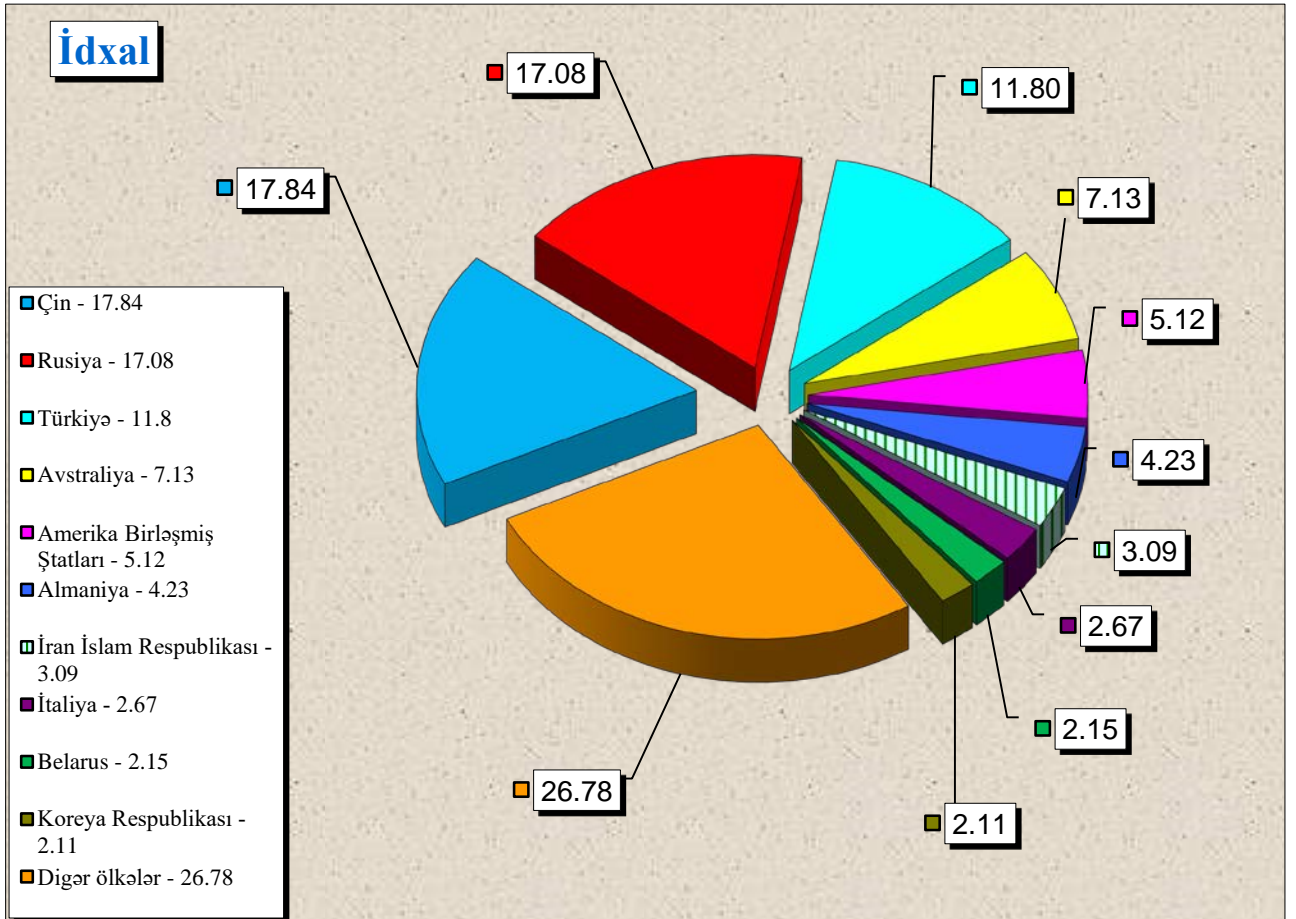
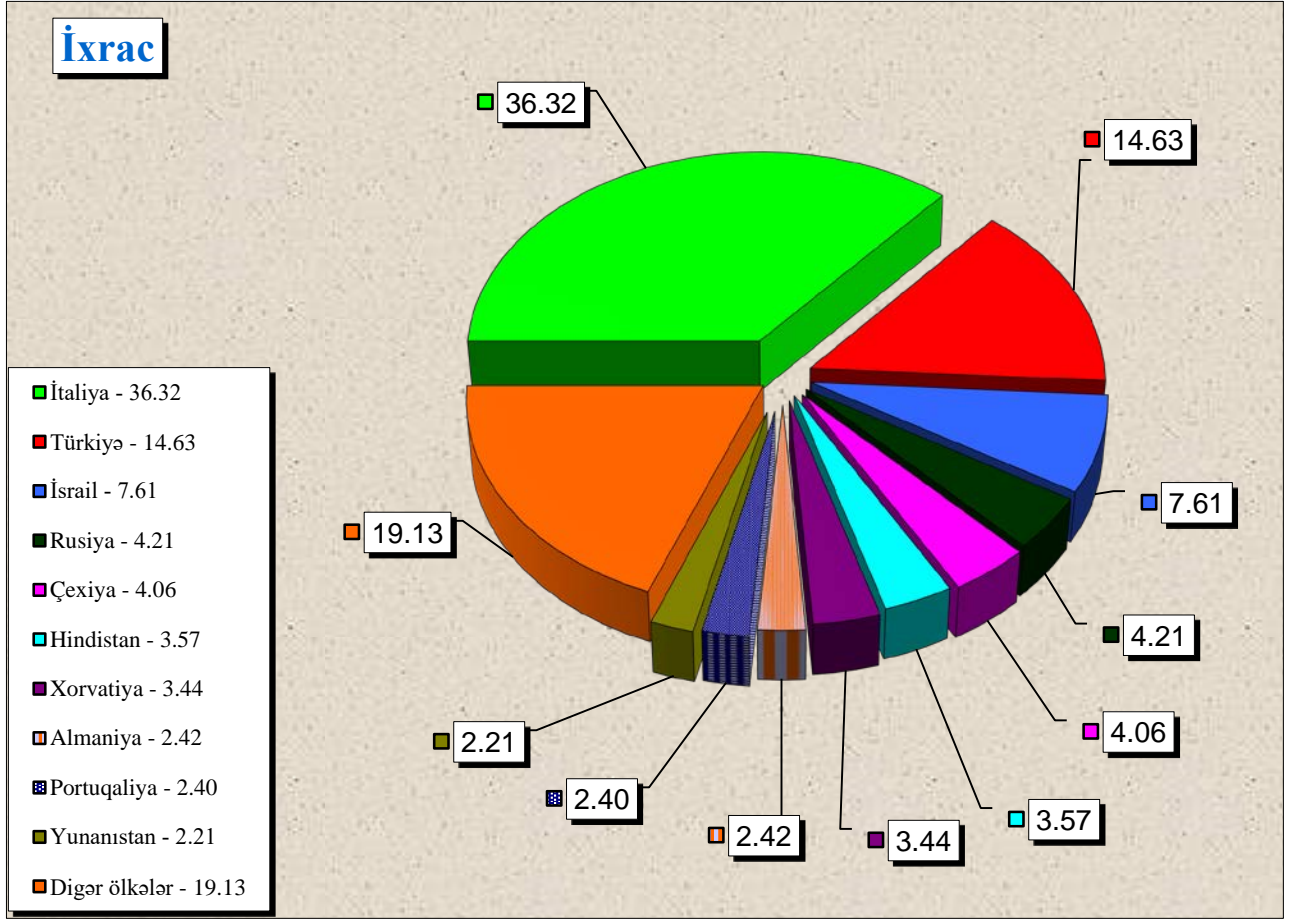
İxracda əsas ölkələr

Ölkələrin adı	Min ABŞ dolları	Ümumi ixrac nisbətən %-lə
Cəmi	18 231 540.68	100.00
o cümlədən:		
İtaliya	6 621 248.16	36.32
Türkiyə	2 667 752.15	14.63
İsrail	1 388 076.69	7.61
Rusiya	767 439.96	4.21
Çexiya	740 279.12	4.06
Hindistan	650 268.01	3.57
Xorvatiya	627 032.71	3.44
Almaniya	442 081.55	2.42
Portuqaliya	437 678.72	2.40
Yunanistan	403 704.92	2.21
Böyük Britaniya	399 477.48	2.19
Bolqarıstan	386 216.05	2.12
Gürcüstan	338 237.09	1.86
Rumıniya	291 040.62	1.60
Tailand	234 243.08	1.28
Digər ölkələr	1 836 764.37	10.08

İdxalda əsas ölkələr

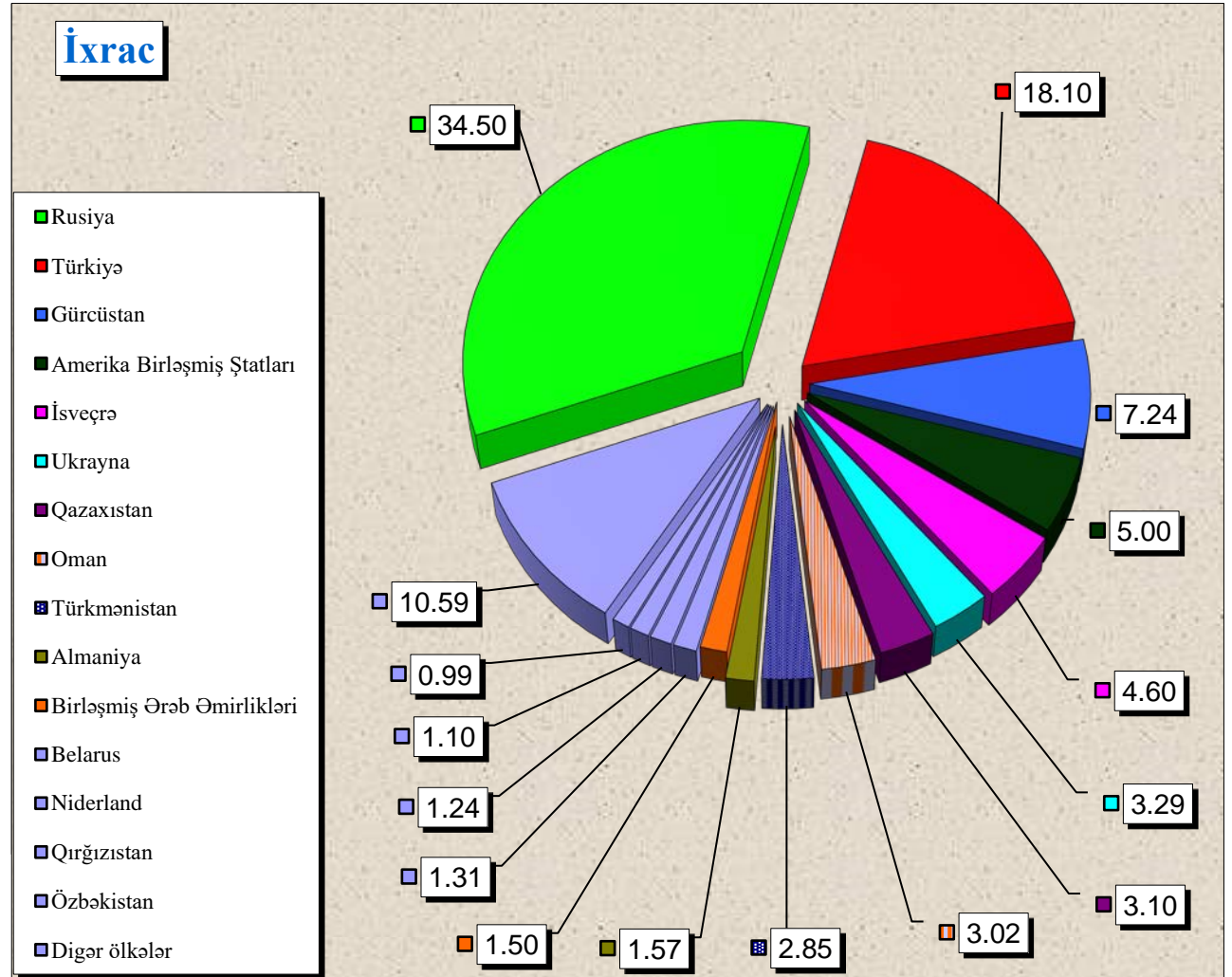
Ölkələrin adı	Min ABŞ dolları	Ümumi idxala nisbətən %-lə
Cəmi	12 763 883.06	100.00
o cümlədən:		
Çin	2 277 070.36	17.84
Rusiya	2 179 862.96	17.08
Türkiyə	1 506 282.22	11.80
Avstraliya	909 907.44	7.13
Amerika Birləşmiş Ştatları	653 358.33	5.12
Almaniya	539 451.41	4.23
İran İslam Respublikası	393 902.01	3.09
İtaliya	340 423.52	2.67
Belarus	273 989.62	2.15
Koreya Respublikası	269 819.51	2.11
Yaponiya	245 792.68	1.93
Türkmenistan	233 320.77	1.83
İsveçrə	202 093.92	1.58
Ukrayna	187 367.66	1.47
Böyük Britaniya	177 931.33	1.39
Digər ölkələr	2 373 309.31	18.58

Əlavə 5.1-də göstərilmiş ixrac və idxal əməliyyatlarında əsas ölkələrin faizlə xüsusi çəkisi



Qeyri-neft məhsullarının ixrac olunduğu əsas ölkələr

Ölkələrin adı	Min ABŞ dolları	Ümumi ixrac nisbətən %-lə
Cəmi	2 179 881.63	100.00
o cümlədən:		
Rusiya	752 015.35	34.50
Türkiyə	394 638.03	18.10
Gürcüstan	157 719.46	7.24
Amerika Birləşmiş Ştatları	109 101.18	5.00
İsveçrə	100 266.89	4.60
Ukrayna	71 738.84	3.29
Qazaxıstan	67 582.54	3.10
Oman	65 817.84	3.02
Türkmənistan	62 186.31	2.85
Almaniya	34 288.77	1.57
Birləşmiş Ərəb Əmirlikləri	32 643.80	1.50
Belarus	28 614.53	1.31
Niderland	27 060.37	1.24
Qırğızıstan	24 042.77	1.10
Özbəkistan	21 603.20	0.99
Digər ölkələr	230 561.73	10.59



**İxrac və idxalda keçirilən yüklərin daşınma vasitələri üzrə
miqdarı (netto çəki ilə) və dəyəri**

N/v kodu	Daşınma vasitələri	İxrac		İdxal		Cəmi	
		Netto çəki (ton)	Statistik dəyər (min ABŞ dolları)	Netto çəki (ton)	Statistik dəyər (min ABŞ dolları)	Netto çəki (ton)	Statistik dəyər (min ABŞ dolları)
10	Dəniz nəqliyyatı vasitələri	61 623.24	77 540.28	1 846 816.30	1 527 737.78	1 908 439.53	1 605 278.06
20	Dəmiryolu nəqliyyatı vasitələri	1 882 130.27	605 190.77	2 898 816.74	1 477 827.88	4 780 947.01	2 083 018.65
30	Avtomobil nəqliyyatı vasitələri	1 459 848.53	1 321 318.78	2 335 857.92	6 836 415.83	3 795 706.46	8 157 734.61
40	Hava nəqliyyatı vasitələri	64 058.00	209 542.73	8 724.65	2 646 897.81	72 782.65	2 856 440.54
50	Poçt göndərişi	4.41	2 093.69	177.55	43 410.13	181.96	45 503.82
70	Stasionar nəqliyyat vasitələri	28 253 105.71	15 867 382.42	325 822.75	80 093.11	28 578 928.46	15 947 475.54
90	Özü hərəkət edən vasitələr	971.78	148 472.02	25 770.62	151 500.51	26 742.40	299 972.53
	Yekun:	31 721 741.94	18 231 540.68	7 441 986.54	12 763 883.06	39 163 728.48	30 995 423.74

Qısa metodoloji izahat

“Azərbaycan Respublikası xarici ticarətinin gömrük statistikasına Azərbaycan Respublikasının digər ölkələrlə xarici ticarət əlaqələrinə dair məlumatlar daxil edilmişdir. Verilən göstəricilər ixrac və idxal olunan malların ölkə sərhədindən keçirilən zaman xarici iqtisadi fəaliyyət iştirakçıları tərəfindən tərtib olunan gömrük bəyannamələri əsasında Dövlət Gömrük Komitəsinin Vahid Avtomatlaşdırılmış İdarəetmə Sistemindən (VAİS) alınmışdır.

Xarici ticarət əlaqələrinə dair aşağıdakı göstəricilər daxil edilmişdir:

- xarici iqtisadi fəaliyyət iştirakçıları haqqında məlumat;
- ticarət əməliyyatlarının həcmi haqqında məlumat;
- idxal-ixrac əməliyyatlarının həcmi ölkə qrupları (Müstəqil Dövlətlər Birliyi, Avropa İttifaqı), ölkələr, mal qrupları (Xarici İqtisadi Fəaliyyətin Mal Nomenklaturasının 2 rəqəmli kodları üzrə), əsas mallar, mülkiyyət növləri, sövdələşmə xarakterləri, daşınma vasitələri üzrə bölgüsü;

İdxal-ixrac əməliyyatlarının həcmi ABŞ dolları ilə verilmişdir.

Göstəricilər “Azərbaycan Respublikası Xarici Ticarətinin Gömrük Statistikasının Metodologiyası”na əsasən hazırlanmışdır. Xarici ticarətin gömrük statistikasının aparılması üçün ilkin məlumatlar malların gömrük rəsmiləşdirilməsində təqdim olunan buraxılmış gömrük bəyannamələrində göstərilən məlumatlar sayılır.

Azərbaycan Respublikası xarici ticarətinin gömrük statistikasını ümumi ticarət uçot sistemi əsasında aparılır.

Azərbaycan Respublikasının idxalına aşağıdakı mallar daxil edilir:

- sərbəst dövriyyə üçün buraxılış gömrük proseduru altında yerləşdirilən mallar;
- təkrar idxal gömrük proseduru altında yerləşdirilən mallar;
- daxildə emal xüsusi gömrük proseduru altında yerləşdirilən mallar;
- xaricdə emal xüsusi gömrük prosedurunun müddəti başa çatdıqdan sonra gətirilən mallar;
- ölkə ərazisinə gətirilib gömrük anbarı və sərbəst zona xüsusi gömrük prosedurları altında yerləşdirilən mallar;
- son istifadə xüsusi gömrük proseduru altında yerləşdirilən mallar;
- ölkə ərazisinə gətirilib dövlətin xeyrinə imtina edilən mallar;

Azərbaycan Respublikasının ixracına aşağıdakı mallar daxil edilir:

- ixrac gömrük proseduruna müvafiq olaraq göndərilən mallar;
- təkrar ixrac gömrük proseduruna müvafiq olaraq göndərilən mallar;
- daxildə emal edildikdən sonra göndərilən mallar;
- xaricdə emal xüsusi gömrük proseduruna müvafiq olaraq göndərilən mallar;
- gömrük anbarı və sərbəst zona xüsusi gömrük prosedurları altında yerləşdirilməsi başa çatandan sonra göndərilən mallar;
- son istifadə xüsusi gömrük prosedurunun müddəti bitdikdən sonra göndərilən mallar.

Gömrük statistikasının ümumi ticarət uçot sistemində aşağıdakı mallar nəzərə alınmır:

- ölkə ərazisindən tranzit keçən mallar;
- müvəqqəti gətirilən (aparılan) mallar;
- müvəqqəti saxlanma xüsusi gömrük proseduru altında yerləşdirilən mallar;
- gömrük anbarı, sərbəst zonada yerləşdirilən və ölkənin gömrük ərazisindən aparılmaq üçün nəzərdə tutulan daxili mallar;
- ölkənin ərazisində məhv edilən xarici mallar;
- səfirlik, konsulluq, beynəlxalq təşkilatların yanındakı nümayəndəliklərin və ölkənin xaricdə yerləşən digər rəsmi nümayəndəliklərinin fəaliyyətinin təmin edilməsi üçün ölkənin gömrük ərazisindən aparılan mallar;

- xarici ölkələrin səfirlik, konsulluq və digər rəsmi nümayəndəliklərinin, beynəlxalq təşkilatların nümayəndəliklərinin fəaliyyətinin təmin edilməsi üçün ölkənin gömrük ərazisinə gətirilən mallar;
- xaricdə dislokasiya olunan hərbi hissələr üçün keçirilən mallar;
- xarici dövlətin ərazisindən keçməklə gömrük orqanları arasında daşınan daxili mallar;
- təbii fəlakət və digər fəvqəladə vəziyyətlərin nəticələrini aradan qaldırmaq, qəza-xilas etmə tədbirlərini həyata keçirmək, o cümlədən zərərçəkmişlərə paylamaq və onlara yardım etmək məqsədilə keçirilən və sonradan qaytarılması nəzərdə tutulan mallar.

Malların gömrük sərhədindən keçirilmə xüsusiyyətlərinə uyğun olaraq onların gömrük statistikasında nəzərə alınıb-alınmaması müəyyən edilir.

Aşağıdakı mallar gömrük statistikasına daxil edilir:

- qeyri-monetar qızıl, ödəmə vasitəsi kimi olmayan qiymətli metallar;
- tədavüldə olmayan banknotlar, qiymətli kağızlar və sikkələr;
- barter müqavilələri vasitəsilə sərhəddən keçirilən mallar;
- alqı-satqısı dövlət hesabları vasitəsi ilə həyata keçirilən mülki və hərbi təyinatlı mallar;
- humanitar və texniki yardım;
- hədiyyə və bəxşişlər;
- hərbi təyinatlı mallar;
- konsiqnasiya müqavilələri üzrə keçirilən mallar;
- xarici investisiyalı müəssisələrin nizamnamə fondu kimi gətirdiyi və öz istehsalı olaraq apardığı mallar;
- məlumat və proqram təminatı vasitələri;
- geriyyə qaytarılan mallar;
- şirkətin və müəssisələrin öz filialları və ya bölmələri arasında apardığı əməliyyatlar nəticəsində sərhəddən keçirilən mallar;
- ölkə limanlarında xarici ölkəyə məxsus gəmilərdən boşaldılan və ya Azərbaycana məxsus gəmilərin açıq dənizdə digər ölkəyə məxsus gəmilərdən əldə etdiyi balıq və digər dəniz məhsulları, dənizin dibindən çıxarılan minerallar;
- bunker yanacağı, ballast, ərzaq ehtiyatı və digər materiallar aşağıdakı hallarda nəzərə alınır:
 - Azərbaycan Respublikasının ərazisində xarici ölkəyə məxsus dəniz və çay gəmiləri, uçan aparatlara satıldıqda;
 - Azərbaycan Respublikasının ərazisində ölkənin dəniz və çay gəmiləri, uçan aparatlarının xarici ölkəyə məxsus dəniz və çay gəmiləri, uçan aparatlarından alındıqda və ya ölkə limanlarında xarici ölkəyə məxsus dəniz və çay gəmiləri, uçan aparatlarından boşaldıqda;
- poçtla və ya kuryer xidməti ilə göndərilən mallar (əgər malın həcmi və ya dəyəri qanunla müəyyən olunmuş həddən çox olarsa);
- işləyən qeyri-rezidentlər də daxil olmaqla, bütün kateqoriyalardan olan şəxslərin qanunla müəyyən edilmiş statistik müşahidə həddi normasından artıq keçirdiyi mallar;
- emal üçün və ya emal edildikdən sonra (hazır məhsul) keçirilən mallar;
- rüsumsuz ticarət mağazalarına göndərilən daxili mallar;
- təbii fəlakət və digər fəvqəladə vəziyyətlərin nəticələrini aradan qaldırmaq, qəza-xilas etmə tədbirlərini həyata keçirmək, o cümlədən zərərçəkmişlərə paylamaq və onlara yardım etmək məqsədilə keçirilən və sonradan qaytarılması nəzərdə tutulmayan mallar.

Aşağıdakı mallar gömrük statistikasına daxil edilmir:

- miqdarı və ya dəyəri statistik müşahidə həddini aşmayan mallar;
- ölkə ərazisindən tranzit keçən və ya ölkə ərazisində yalnız boşaldılıb yüklənən mallar;
- müvəqqəti aparılan və ya gətirilən mallar;

- monetar qızıl, tədavüldə olan milli və xarici valyuta (numizmatika məqsədləri üçün istifadə edilənlərdən başqa), qiymətli kağızlar;
- mülkiyyət hüquqları rezidentdən qeyri-rezidentə sərhədi keçirilmədən verilən qeyri-maliyyə aktivləri;
- kommersiya əməliyyatları predmeti olmayan mallar:
 - fiziki şəxslər tərəfindən şəxsi istifadə üçün keçirilən, miqdarı və dəyəri qanunla müəyyən olunmuş həddən çox olmayan mallar;
 - abunəçilərə göndərilən qəzet və jurnallar, digər dövrü nəşrlər;
 - xarici dövlətlərin diplomatik və digər nümayəndəliklərinin (səfirlik, konsulluq, elmi təşkilatlar və ya hərbi bazalar), həmçinin ölkə ərazisində yerləşən beynəlxalq təşkilatların keçirdikləri mallar;
 - konkret müştərinin ehtiyacları üçün hazırlanmış proqram təminatı və ya identifikasiya oluna bilən istənilən tip orijinal əsər yazılmış məlumat daşıyıcıları;
- beynəlxalq daşımaları həyata keçirən nəqliyyat vasitələri;
- beynəlxalq daşımaları həyata keçirən nəqliyyat vasitələrinin normal istismarı üçün nəzərdə tutulan texniki təchizat vasitələri, yanacaq və digər mallar;
- nəqliyyat vasitəsi sərnişinlərinin və heyət üzvlərinin istifadəsi üçün nəzərdə tutulan ərzaq ehtiyatı və digər mallar;
- Azərbaycana məxsus və ya rezidentlər tərəfindən icarəyə götürülmüş gəmilər tərəfindən tutularaq və ya istehsal olunaraq ölkəyə gətirilən dəniz məhsulları;
- ölkənin gömrük sərhədlərindən kənarında yerləşən Azərbaycana məxsus və ya rezidentlər tərəfindən icarəyə götürülən nəqliyyat vasitələri üçün aparılan yanacaq və sürtkü materialları;
- texniki xidmət göstərməsi üçün sərhəddən keçirilən nəqliyyat vasitələri;
- təmir olunmaq üçün sərhəddən keçirilən nəqliyyat vasitələri;
- sərgi eksponatları;
- idman yarışları, tamaşalar və analoji tədbirlər üçün keçirilən mallar;
- girov əşyaları və öhdəliyi təmin edən digər vasitələr;
- mal nümunələri;
- rüsumsuz ticarət mağazalarına gətirilən xarici mallar;
- sərhəddən keçirilən malların daşınması üçün qablaşdırma materialları;
- əvvəllər hər hansı bir gömrük proseduru altında yerləşdirilərək gömrük statistikasına daxil edilən və sonradan ölkədən çıxarılmadan gömrük proseduru dəyişdirilən mallar.

Malların statistik dəyəri idxal və ya ixraca dair bağlanmış müqavilələrin qiymətləri əsasında, Mərkəzi Bankın gömrük bəyannaməsinin buraxıldığı günə müəyyən etdiyi məzənnə üzrə ABŞ dolları ilə müəyyən edilərək vahid qiymət bazisinə gətirilir.

İdxalın dəyərinin qiymətləndirilməsi malın gömrük bəyannaməsində göstərilmiş SİF baza qiymətlərinə gətirilmiş faktura (kontrakt) dəyəri üzrə aparılır. SİF- (dəyər, sığorta, fraxt)-malın satış şərtidir ki, buna görə malın qiymətinə onun dəyəri, malın sığorta edilməsi və nəqli üzrə xərclər daxil edilir.

İxracın dəyərinin qiymətləndirilməsi malların gömrük bəyannaməsində göstərilmiş FOB baza qiymətlərinə gətirilmiş faktura (kontrakt) dəyəri üzrə aparılır. FOB (bortda azad)-malın satılma şərtidir ki, buna görə malın qiymətinə onun dəyəri, malın çatdırılması və gəmi bortuna yüklənməsi üzrə xərclər daxil edilir.