



Azərbaycan Respublikası Dövlət Gömrük Komitəsi

Azərbaycan Respublikası Xarici Ticarətinin Gömrük Statistikası

**Hesabat dövrü:
01.01.2025 – 31.10.2025**

(Məlumatlar hesabat dövründən sonrakı ayın 15-dək olan dövr ərzində hazırlanmışdır)

1) Xarici ticarətin gömrük statistikasının əsas göstəriciləri

	Milyon ABŞ dolları ilə	Min ABŞ dolları ilə	İxrac və idxalın xüsusi çəkisi, faizlə
Xarici ticarət dövriyyəsi	40 862.04	40 862 042.23	100.00
o cümlədən:			
İxrac	21 636.82	21 636 816.56	52.95
İdxal	19 225.23	19 225 225.67	47.05
Xarici ticarət saldosu	2 411.59	2 411 590.89	-

2) Xarici ticarət iştirakçıları haqqında məlumat

Göstəricilər	Miqdarı (ədəd)
Xarici ölkələrin sayı	175
Xarici ticarət iştirakçılarının sayı	63 388
<i>o cümlədən:</i>	
Fiziki şəxslər üzrə	52 595
Hüquqi şəxslər üzrə	10 793
<i>o cümlədən:</i>	
- dövlət sektoru	177
- özəl sektor	10 616

3) **Ticarət əməliyyatlarının həcmi** – 40 862 042.23 min ABŞ dolları

o cümlədən:

3.1. İdxal əməliyyatları üzrə 19 225 225.67 min ABŞ dolları

İdxal olunan malların çeşidlərinin sayı – 7 583 ədəd

	Məbləğ <i>(min ABŞ dolları)</i>	İdxalda xüsusi çəkisi <i>(faiz)</i>	Əlavələr
Sektorlar üzrə			
Dövlət sektoru	6 200 092.00	32.25	
Özəl sektor	11 237 290.59	58.45	
Fiziki şəxslər	1 787 843.08	9.30	
Ölkə qrupları üzrə			
MDB ölkələri	4 804 710.66	24.99	Əlavə 5
Aİ ölkələri	2 318 317.76	12.06	
Digər ölkələr	12 102 197.25	62.95	
Humanitar yük, təmənnasız kömək, texniki yardım və hədiyyə	32 686.35	0.17	
Yüksək texnologiyalar məhsulları	1 351 105.69	7.03	

3.2. İxrac əməliyyatları üzrə - 21 636 816.56* min ABŞ dolları

İxrac olunan malların çeşidlərinin sayı - 2 746 ədəd

	Məbləğ <i>(min ABŞ dolları)</i>	İxracda xüsusi çəkisi <i>(faiz)</i>	Əlavələr
Sektorlar üzrə			
Dövlət sektoru	9 722 815.52	44.94	
Özəl sektor	11 805 652.75	54.56	
Fiziki şəxslər	108 348.29	0.50	
Ölkə qrupları üzrə			
MDB ölkələri	1 462 171.76	6.76	Əlavə 5
Aİ ölkələri	15 059 992.46	69.60	
Digər ölkələr	5 114 652.33	23.64	
Qeyri-neft sektoru (2709-2715 mal mövqeləri istisna olmaqla) üzrə ixracın həcmi	2 987 815.01	13.81	
Humanitar yük, təmənnasız kömək, texniki yardım və hədiyyə	3 390.11	0.02	
Yüksək texnologiyalar məhsulları	32 653.87	0.15	

* - hesabat dövründə gömrük orqanlarında rəsmiləşdirilməsi başa çatdırılmış ixrac olunan xam neft, təbii qaz və elektrik enerjisinə dair məlumatlar nəzərə alınmışdır

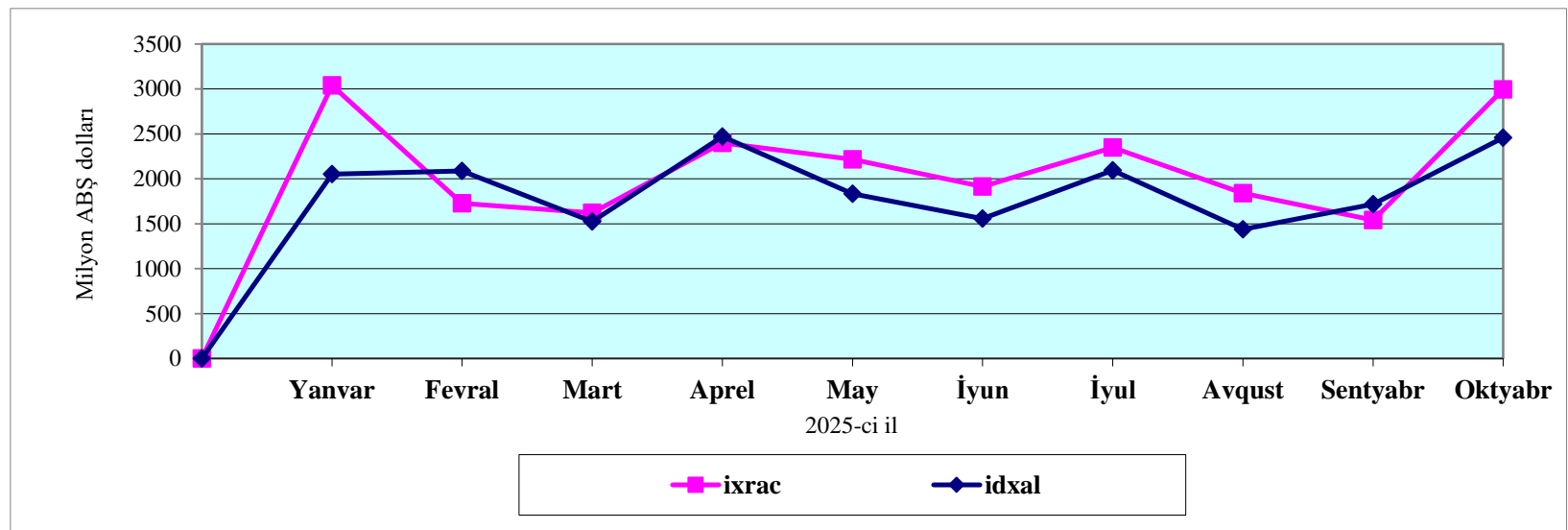
3.3. Avtomobillərin idxalı haqqında məlumat

XİF MN üzrə malın kodu	Malın adı	Miqdarı (ədəd)	Statistik dəyəri (min ABŞ dolları)
	Cəmi idxal olunmuşdur <i>o cümlədən:</i>	94 583	1 793 087.94
8702	Sürücü daxil olmaqla 10 nəfər və ya daha çox adam daşımaq üçün nəzərdə tutulmuş mühərrikli nəqliyyat vasitələri	702	74 760.10
8703	Əsasən adam daşımaq üçün nəzərdə tutulmuş minik avtomobilləri və digər mühərrikli nəqliyyat vasitələri	86 909	1 606 637.95
	ondan:		
870340 870350	<i>elektrik enerjini xarici mənbədən doldurma qabiliyyətinə malik olanlar istisna olmaqla daxili yanma mühərriklə yanaşı elektrik mühərriklə də hərəkətə gətirilən nəqliyyat vasitələri</i>	13 657	286 781.52
870360 870370	<i>elektrik enerjini xarici mənbədən doldurma qabiliyyətinə malik olan, daxili yanma mühərriklə yanaşı elektrik mühərriklə də hərəkətə gətirilən nəqliyyat vasitələri:</i>	37 476	704 619.57
870380	<i>yalnız elektrik mühərriklə hərəkətə gətirilən nəqliyyat vasitələri</i>	1 732	52 082.79
8704	Yük daşımaq üçün mühərrikli nəqliyyat vasitələri	6 588	74 771.48
8705	Xüsusi təyinatlı mühərrikli nəqliyyat vasitələri	384	36 918.42

İxrac və idxal əməliyyatlarının dinamikası

(min ABŞ dolları)

	Yanvar	Fevral	Mart	Aprel	May	İyun	İyul	Avqust	Sentyabr	Oktyabr	Noyabr	Dekabr	Cəmi
İxrac	3 038 992.70	1 728 015.72	1 619 697.36	2 399 197.43	2 216 447.95	1 912 595.67	2 348 005.28	1 838 327.42	1 541 176.33	2 994 360.70	-	-	21 636 816.56
İdxal	2 051 460.57	2 083 884.03	1 525 265.21	2 470 038.78	1 831 955.10	1 557 183.49	2 092 904.97	1 438 340.91	1 716 364.35	2 457 828.25	-	-	19 225 225.67
Saldo	987 532.13	-355 868.31	94 432.15	-70 841.35	384 492.85	355 412.18	255 100.31	399 986.50	-175 188.02	536 532.46	-	-	2 411 590.89
Dövriyyə	5 090 453.27	3 811 899.75	3 144 962.58	4 869 236.21	4 048 403.04	3 469 779.16	4 440 910.25	3 276 668.33	3 257 540.68	5 452 188.95	-	-	40 862 042.23
İxracın aylıq artımı/azalması	-	-1 310 976.98	-108 318.36	779 500.07	-182 749.48	-303 852.28	435 409.61	-509 677.86	-297 151.09	1 453 184.37	-	-	-
İdxalın aylıq artımı/azalması	-	32 423.46	-558 618.82	944 773.57	-638 083.69	-274 771.61	535 721.49	-654 564.06	278 023.44	741 463.90	-	-	-



Mal qrupları üzrə ixrac və idxal

(min ABŞ dolları ilə)

Mal qrupunun kodu	Mal qrupunun adı	İxrac		İdxal	
		2025-ci ilin ilk 10 ayı	ümumi ixraca nisbətən %-lə	2025-ci ilin ilk 10 ayı	ümumi idxala nisbətən %-lə
A	B	1	2	3	4
	Cəmi	21 636 816.56	100.00	19 225 225.67	100.00
01	Diri heyvanlar	481.48	0.00	143 727.24	0.75
02	Ət və qida üçün yararlı ət əlavələri	961.20	0.00	90 140.41	0.47
03	Balıqlar və xərçəngkimilər, mollyusklar və digər su onurğasızları	6 069.15	0.03	40 503.97	0.21
04	Süd məhsulları; quş yumurtası; təbii bal, başqa yerdə adı çəkilməyən və təsnif olunmayan heyvan mənşəli ərzaq məhsulları	43 891.88	0.20	241 229.64	1.25
05	Başqa yerdə adı çəkilməyən və ya təsnif olunmayan heyvan mənşəli məhsullar	4 558.39	0.02	1 665.41	0.01
06	Canlı ağaclar və digər bitkilər; bitkilərin kökləri, soğanaqları və digər analogi hissələri; kəsilmiş çiçəklər və dekorativ bitkilər	283.57	0.00	43 407.33	0.23
07	Tərəvəz və bəzi yeməli meyvəköklülər və kök yumruları	200 918.42	0.93	87 418.26	0.45
08	Yeməli meyvələr və qoz-fındıq; sitrus meyvələrinin qabıqları və ya qovun qabıqcıqları	494 556.12	2.29	157 282.05	0.82
09	Qəhvə, çay, mate və ya paraqvay çayı və ədviyyatlar	5 658.32	0.03	86 990.64	0.45
10	Dənli bitkilər	1 828.63	0.01	285 927.64	1.49
11	Unüyütmə-yarma sənayesi məhsulları; səməni; nişastalar; inulin; buğda kleykovinası	1 443.05	0.01	19 906.82	0.10
12	Yağlı toxum və bar; digər toxumlar, bar və taxıl; dərman bitkiləri və texniki məqsədlər üçün bitkilər; saman və yem	9 244.78	0.04	58 901.19	0.31
13	Təmizlənməmiş təbii şellak; kitrələr, qatranlar və digər bitki şirələri və ekstraktları	0.00	0.00	1 145.03	0.01
14	Toxuma (hörgü) məmulatlarının hazırlanması üçün bitki mənşəli materiallar; başqa yerdə adı çəkilməyən və ya təsnif olunmayan digər bitki mənşəli məhsullar	284.89	0.00	1 982.45	0.01
15	Heyvan və ya bitki mənşəli piylər və yağlar və onların parçalanması nəticəsində alınan məhsullar; hazır yeyinti piyləri; heyvan və ya bitki mənşəli mumlar	23 091.66	0.11	201 498.61	1.05
16	Ətdən, balıqdan və ya xərçəngkimilərdən, mollyusklardan və ya digər su onurğasızlarından alınan hazır məhsullar	2 408.65	0.01	45 185.93	0.24
17	Şəkər və şəkərdən hazırlanan qənnadı məmulatları	53 358.62	0.25	220 014.63	1.14

A	B	1	2	3	4
18	Kakao və ondan hazırlanan məhsullar	10 050.79	0.05	121 025.75	0.63
19	Taxıldan, undan, nişastadan və ya süddən alınan hazır məhsullar; un qənnadı məmulatları	18 354.64	0.08	175 528.03	0.91
20	Tərəvəzlərin, meyvələrin, qoz-fındığın və ya bitkilərin digər hissələrinin emal məhsulları	29 650.89	0.14	68 952.71	0.36
21	Müxtəlif ərzaq məhsulları	4 462.80	0.02	138 538.55	0.72
22	Alkoqollu və alkoqolsuz içkilər və sirkə	58 185.02	0.27	96 977.11	0.50
23	Yeyinti sənayesinin qalıqları və tullantıları; heyvanlar üçün hazır yemlər	9 425.30	0.04	120 681.92	0.63
24	Tütün və tütünün sənaye əvəzediciləri	50 546.91	0.23	106 649.73	0.55
25	Duz; kükürd; torpaq və daş; suvaq materialları, əhəng və sement	75 603.93	0.35	37 049.38	0.19
26	Filizlər, şlaklar və kül	34 100.20	0.16	1 793.99	0.01
27	Mineral yanacaq, neft və onların qovulma məhsulları; bitum tərkibli maddələr; mineral mumlar	18 745 945.93	86.64	1 133 354.10	5.90
28	Qeyri-üzvi kimya məhsulları; qiymətli metalların, nadir torpaq metallarının, radioaktiv elementlərin və ya izotopların qeyri-üzvi və ya üzvi birləşmələri	8 885.82	0.04	120 506.21	0.63
29	Üzvi kimyəvi birləşmələr	83 699.74	0.39	45 228.98	0.24
30	Əczaçılıq məhsulları	2 216.93	0.01	424 754.53	2.21
31	Gübrələr	153 867.28	0.71	75 080.44	0.39
32	Aşılavıcı və boyayıcı ekstraktlar, tanninlər və onların törəmələri; boyaqlar, piqmentlər və digər boyayıcı maddələr; boyalar və laklar; zamaklar və digər mastikalar; tipografiya boyaqları, mürəkkəblər, tuş	13 452.17	0.06	72 856.29	0.38
33	Efir yağları və rezinoidlər; ətriyyat, kosmetik və tualet vasitələri	943.63	0.00	221 541.98	1.15
34	Sabun, səthi-aktiv üzvi maddələr, yuyucu vasitələr, sürtkü materialları, süni və hazır mumlar, təmizləmə və cilalama üçün tərkiblər, şamlar və analogi məmulatlar, yapma üçün pasta, plastilin, «diş müalicəsi mumu» və diş müalicəsi üçün gips əsaslı tərkiblər	1 572.42	0.01	127 122.77	0.66
35	Zülal tərkibli maddələr; modifikasiya olunmuş nişastalar; yapışqanlar; fermentlər	254.71	0.00	19 629.30	0.10
36	Partlayıcı maddələr; pirotexnika məmulatları; kibritlər; pirofor ərintilər; bəzi yanar maddələr	0.52	0.00	8 226.43	0.04
37	Foto və kino malları	252.64	0.00	3 542.37	0.02
38	Digər kimyəvi məhsullar	20 175.50	0.09	214 501.87	1.12
39	Plastmassa və onlardan hazırlanan məmulatlar	317 420.00	1.47	483 883.80	2.52
40	Kauçuk, rezin və onlardan hazırlanan məmulatlar	2 013.77	0.01	153 605.76	0.80
41	Emal olunmamış gön (təbii xəzdən başqa) və aşılınmış dəri	4 475.70	0.02	464.22	0.00
42	Dəri məmulatları; sərraclıq-yəhər məmulatları və qoşqu ləvazimatları; yol ləvazimatları, qadın çantaları və analogi mallar; heyvanların bağırsaqlarından hazırlanan məmulatlar (barama fibroinindən olan liflər istisna olmaqla)	171.54	0.00	41 394.87	0.22
43	Təbii və süni xəz; ondan hazırlanan məmulatlar	0.02	0.00	1 083.10	0.01
44	Oduncaq və ondan hazırlanan məmulatlar; ağac kömürü	5 383.14	0.02	307 214.03	1.60

A	B	1	2	3	4
45	Mantar və ondan hazırlanan məmulatlar	192.00	0.00	1 125.20	0.01
46	Küləşdən, alfadan və digər materiallardan hörmə üçün hazırlanan məmulatlar; səbət məmulatları və hörülmüş məmulatlar	0.54	0.00	450.16	0.00
47	Oduncaqdan və ya digər lifli sellüloz materiallardan hazırlanan kütlə; regenerasiya edilən kağız və karton (makulatura və tullantılar)	1 037.29	0.00	669.25	0.00
48	Kağız və karton; kağız kütlədən, kağızdan və ya kartondan hazırlanan məmulatlar	606.91	0.00	229 866.21	1.20
49	Çap kitablar, qəzetlər, reproduksiya və poliqrafiya sənayesinin digər məmulatları; əlyazmalar, məkinada yazılan mətnlər və planlar	724.10	0.00	19 914.71	0.10
50	İpək	609.41	0.00	99.67	0.00
51	Yun, zərif və ya qaba heyvan tükü; at tükündən iplik və parça	70.24	0.00	655.45	0.00
52	Pambıq	176 679.94	0.82	8 262.66	0.04
53	Digər bitki mənşəli toxuculuq lifləri; kağız iplik və kağız iplikdən parçalar	0.00	0.00	6 175.38	0.03
54	Kimyəvi saplar, kimyəvi toxuculuq materiallarından olan yastı və analogi saplar	267.58	0.00	33 651.98	0.18
55	Kimyəvi liflər	82.11	0.00	26 269.80	0.14
56	Pambıq (vata), keçə və ya fətr və toxunmamış materiallar; xüsusi iplik; ciyə (viş), kəndir, kanat və trosar və onlardan məmulatlar	93.07	0.00	55 583.97	0.29
57	Xalçalar və digər toxunma döşəmə örtükləri	64.65	0.00	18 415.78	0.10
58	Xüsusi parçalar; taftinqli (baftalı) toxuculuq materialları; krujevalar; qobelenlər; bəzək materialları; tikmələr	218.56	0.00	9 780.19	0.05
59	Hopdurulmuş, üzlüklü, təkrarlanmış toxuculuq materialları; texniki təyinatlı toxuculuq məmulatları	63.21	0.00	9 190.13	0.05
60	Maşınla və əllə toxunma trikotaj parçalar	138.31	0.00	49 489.75	0.26
61	Maşın və ya əl toxunuşlu trikotaj geyim əşyaları və geyim ləvazimatları.	4 398.90	0.02	228 648.93	1.19
62	Paltar və geyim ləvazimatları, maşınla və ya əllə toxunmuş trikotajdan başqa	3 787.24	0.02	168 607.37	0.88
63	Digər hazır toxuculuq məmulatları; dəstlər; işlənmiş geyimlər və toxuculuq məmulatları; cır-cındır	15 681.12	0.07	49 015.36	0.25
64	Ayaqqabılar, getrlər və analogi məmulatlar; onların hissələri	456.69	0.00	126 327.10	0.66
65	Baş geyimləri və onların hissələri	142.54	0.00	6 054.36	0.03
66	Çətirlər, gündən qoruyucu çətirlər, çəliklər, çəlik-oturacaqlar, qırmanc, minik atları üçün qamçılar və onların hissələri	0.71	0.00	1 369.36	0.01
67	Emal edilmiş lələk və pərgü və onlardan hazırlanmış məmulatlar; süni çiçəklər; insan saçından məmulatlar	101.51	0.00	3 324.04	0.02
68	Daş, gips, sement, asbest, slyuda və analogi materialdan məmulatlar	6 728.03	0.03	63 389.44	0.33
69	Keramika məmulatları	6 255.58	0.03	88 977.94	0.46
70	Şüşə və ondan hazırlanan məmulatlar	16 277.31	0.08	97 625.52	0.51

A	B	1	2	3	4
71	Təbii və ya yetişdirilmiş mirvari, qiymətli və ya azqiymətli daşlar, qiymətli metallar, üzərinə qiymətli metal çəkilməmiş metallar və onlardan hazırlanan məmulatlar; bijuteriya; sikkələr	280 667.49	1.30	4 559 081.17	23.71
72	Qara metallar	43 229.26	0.20	420 222.74	2.19
73	Qara metallardan məmulatlar	33 014.66	0.15	503 532.64	2.62
74	Mis və ondan hazırlanan məmulatlar	30 083.77	0.14	46 257.11	0.24
75	Nikel və ondan hazırlanan məmulatlar	4.59	0.00	5 487.95	0.03
76	Alüminium və ondan hazırlanan məmulatlar	175 431.93	0.81	181 952.79	0.95
78	Qurğuşun və ondan hazırlanan məmulatlar	11 511.42	0.05	428.76	0.00
79	Sink və ondan hazırlanan məmulatlar	878.39	0.00	2 603.42	0.01
80	Qalay və ondan hazırlanan məmulatlar	0.05	0.00	188.62	0.00
81	Digər qiymətsiz metallar; metal keramikası; onlardan hazırlanan məmulatlar	0.03	0.00	668.53	0.00
82	Qiymətsiz metallardan alətlər, qurğular, bıçaq məmulatları, qaşıqlar və çəngəllər; onların qiymətsiz metallardan olan hissələri	1 235.28	0.01	52 750.46	0.27
83	Qiymətsiz metallardan hazırlanan digər məmulatlar	19 015.38	0.09	87 999.54	0.46
84	Nüvə reaktorları, qazanlar, avadanlıq və mexaniki qurğular; onların hissələri	59 364.18	0.27	1 674 240.95	8.71
85	Elektrik maşınları və avadanlıqları, onların hissələri; səsyzama və səsəndirmə aparaturası, televiziya təsvirlərinin və səsərinin yazılması və canlandırılması üçün aparatura, onların hissələri və ləvazimatları	39 305.11	0.18	1 294 307.23	6.73
86	Dəmiryol lokomotivləri və ya mühərrikli tramvay vaqonları, dəmiryol nəqliyyat vasitələri və onların hissələri; dəmiryol və ya tramvay xətləri üçün yol avadanlıqları və qurğuları, onların hissələri; mexaniki (elektromexaniki daxil olmaqla) siqnal avadanlıqlarının bütün növləri	3 211.67	0.01	83 461.08	0.43
87	Yerüstü nəqliyyat vasitələri, dəmiryolu və tramvay nəqliyyat vasitələrindən başqa, və onların hissələri və ləvazimatları	182 073.58	0.84	2 086 520.34	10.85
89	Gəmilər, qayıqlar və üzən konstruksiyalar	1 056.10	0.00	15 772.27	0.08
90	Optik, fotoqrafik, kinematoqrafiya, ölçü, nəzarət, ən dəqiq, tibbi və ya cərrahiyyə alətləri və aparatları; onların hissələri və ləvazimatları	12 595.72	0.06	270 517.88	1.41
91	Bütün növ saatlar və onların hissələri	702.98	0.00	19 454.30	0.10
92	Musiqi alətləri; onların hissələri və ləvazimatları	8.92	0.00	2 751.12	0.01
94	Məbel; yataq ləvazimatları, döşəklər, döşək əsasları, divan yastıqları və analoji doldurulma məbel ləvazimatları; başqa yerdə adı çəkilməyən və ya təsnif olunmayan lampalar və işıqlandırıcı avadanlıqlar; üzərində ad və ya ünvan yazılmış işıq tablo və lövhələri və analoji məmulatlar; yığma tikinti konstruksiyaları	3 894.39	0.02	213 388.48	1.11
95	Oyuncaqlar, oyunlar və idman inventarı; onların hissələri və ləvazimatları	152.80	0.00	57 296.54	0.30
96	Müxtəlif hazır məmulatlar	964.73	0.00	70 837.86	0.37
97	İncəsənət əsərləri, kolleksiya əşyaları və antikvariat	154.97	0.00	848.24	0.00

Əlavə 3

İxracda əsas mallar *

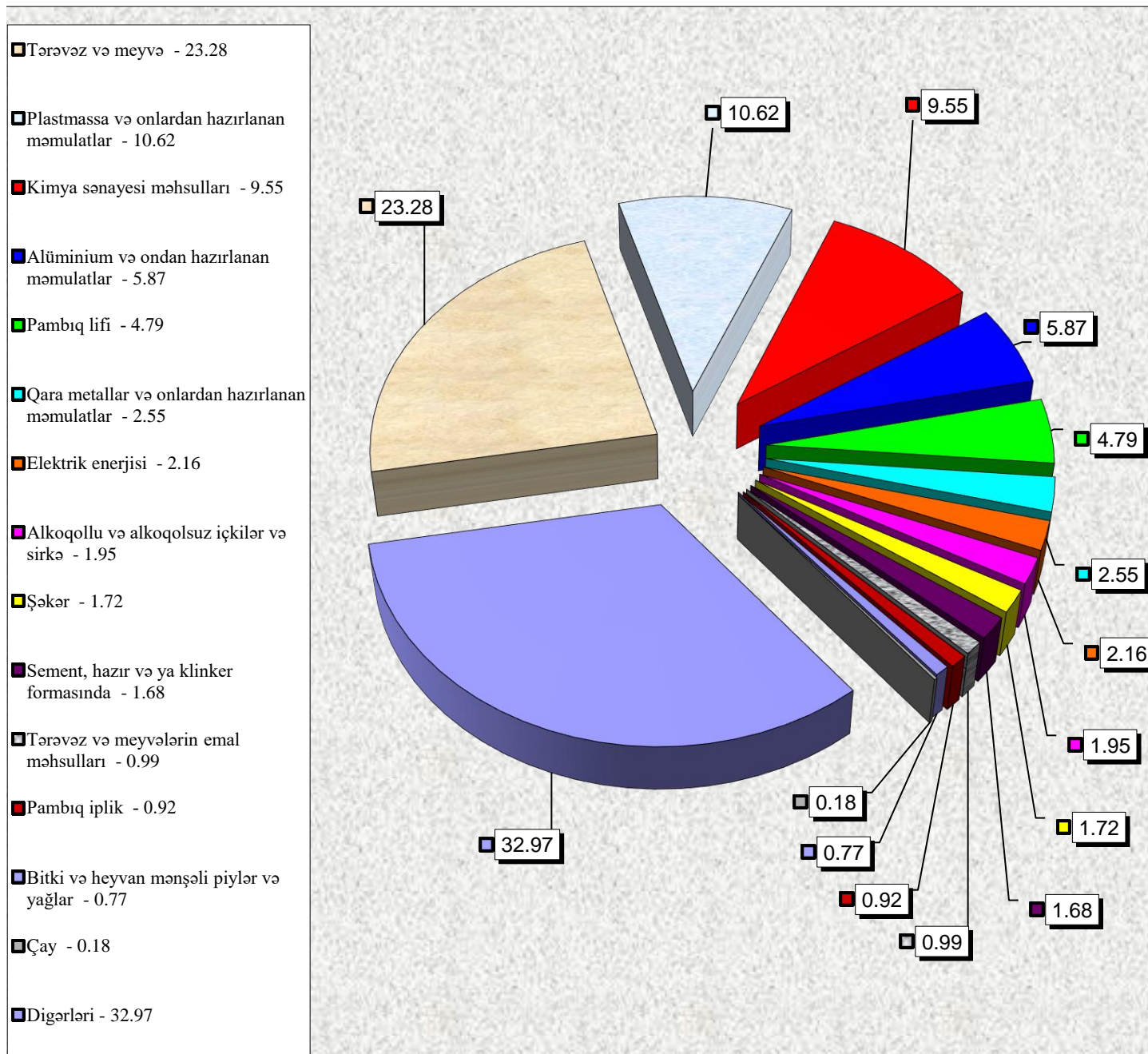
(min ABŞ dolları)

№	XİF MN üzrə malın kodu	Malın adı	2025-ci ilin ilk 10 ayı		2025-ci ilin ilk 10 ayının ixracına nisbətən, %-lə	2025-ci ilin ilk 10 ayının qeyri-neft sektoru üzrə ixracına nisbətən, %-lə
			Miqdar	Statistik dəyər		
		İxrac - cəmi	-	21 636 816.56	100.00	-
I.	2709-2715	Neft-qaz sektoruna daxil olan mallar üzrə	-	18 649 001.55	86.19	-
	270900	Bitumlu süxurlardan alınmış xam neft və xam neft məhsulları, ton	20 754 593.06	10 849 719.29	50.14	-
	2710	Xam məhsullardan başqa, bitumlu süxurlardan alınmış neft və neft məhsulları; tərkibində neft və ya neft məhsullarının miqdarı 70 kütlə % və ya daha çox olan məhsullar, ton	587 805.75	327 757.92	1.51	-
	271121	Təbii qaz, qaz halında, min kub metr	20 648 829.71	7 417 792.98	34.28	-
	27131	Neft koksu, ton	173 131.30	52 301.05	0.24	-
	271320	Neft bitumu, ton	4 360.09	1 137.01	0.01	-
		Digərləri	-	293.31	0.00	-
II.		Neft-qaz sektoruna daxil olmayan mallar üzrə	-	2 987 815.01	13.81	100.00
	07-08	Tərəvəz və meyvə, ton	660 487.05	695 474.54	3.21	23.28
		ondan:				
	0701	Kartof, ton	70 960.74	28 219.43	0.13	0.94
	0702	Tomat, ton	146 383.75	159 788.43	0.74	5.35
	0802 2	Məşə findığı, ton	15 427.79	124 454.62	0.58	4.17
	0808 10	Alma, ton	81 796.33	57 429.47	0.27	1.92
	0810 70	Xurma, ton	91 895.95	66 875.31	0.31	2.24
	0810907501	Nar, ton	21 383.28	20 492.09	0.09	0.69
	0902	Çay, ton	595.95	5 452.67	0.03	0.18
	15	Bitki və heyvan mənşəli piylər və yağlar, ton	14 564.51	23 091.66	0.11	0.77
	1701	Şəkər, ton	71 723.03	51 362.88	0.24	1.72
	20	Tərəvəz və meyvələrin emal məhsulları, ton	18 557.97	29 650.89	0.14	0.99

№	XİF MN üzrə malın kodu	Malın adı	2025-ci ilin ilk 10 ayı		2025-ci ilin ilk 10 ayının ixracına nisbətən, %-lə	2025-ci ilin ilk 10 ayının qeyri-neft sektoru üzrə ixracına nisbətən, %-lə
			Miqdar	Statistik dəyər		
	22	Alkoqollu və alkoqolsuz içkilər və sirkə, min ABŞ dolları	-	58 185.02	0.27	1.95
	2523	Sement, hazır və ya klinker formasında, ton	795 586.30	50 180.99	0.23	1.68
	2716	Elektrik enerjisi, min kVt/saat	1 128 211.88	64 528.98	0.30	2.16
	28-38	Kimya sənayesi məhsulları, ton	950 162.91	285 321.36	1.32	9.55
		ondan:				
	2905 11	metanol (metil spirti), ton	377 513.55	83 540.17	0.39	2.80
	3102	azot gübrəsi, ton	490 513.95	153 049.76	0.71	5.12
	39	Plastmassa və onlardan hazırlanan məmulatlar, ton	327 189.54	317 420.00	1.47	10.62
		ondan:				
	3901	polietilen, ilkin formalarda, ton	113 935.05	125 583.24	0.58	4.20
	390210	polipropilen, ilkin formalarda, ton	40 185.91	45 600.08	0.21	1.53
	390230	propilenin sopolimerləri, ilkin formalarda, ton	68 959.30	88 975.68	0.41	2.98
	5201-5203	Pambıq lifi, ton	100 325.15	143 199.54	0.66	4.79
	5204-5207	Pambıq iplik, ton	12 029.40	27 451.01	0.13	0.92
	72-73	Qara metallar və onlardan hazırlanan məmulatlar, ton	74 136.60	76 243.92	0.35	2.55
	76	Alüminium və ondan hazırlanan məmulatlar, ton	62 112.92	175 431.93	0.81	5.87
		Digərləri	-	984 819.62	4.55	32.97

*- hesabat dövründə gömrük orqanlarında rəsmiləşdirilməsi başa çatdırılmış ixrac olunan xam neft, təbii qaz və elektrik enerjisinə dair məlumatlar nəzərə alınmışdır

Əlavə 3-də göstərilmiş qeyri-neft məhsullarının ixracında əsas malların faizlə xüsusi çəkisi



Əlavə 3.1

Azərbaycan mənşəli qeyri-neft məhsullarının ixracı haqqında məlumat

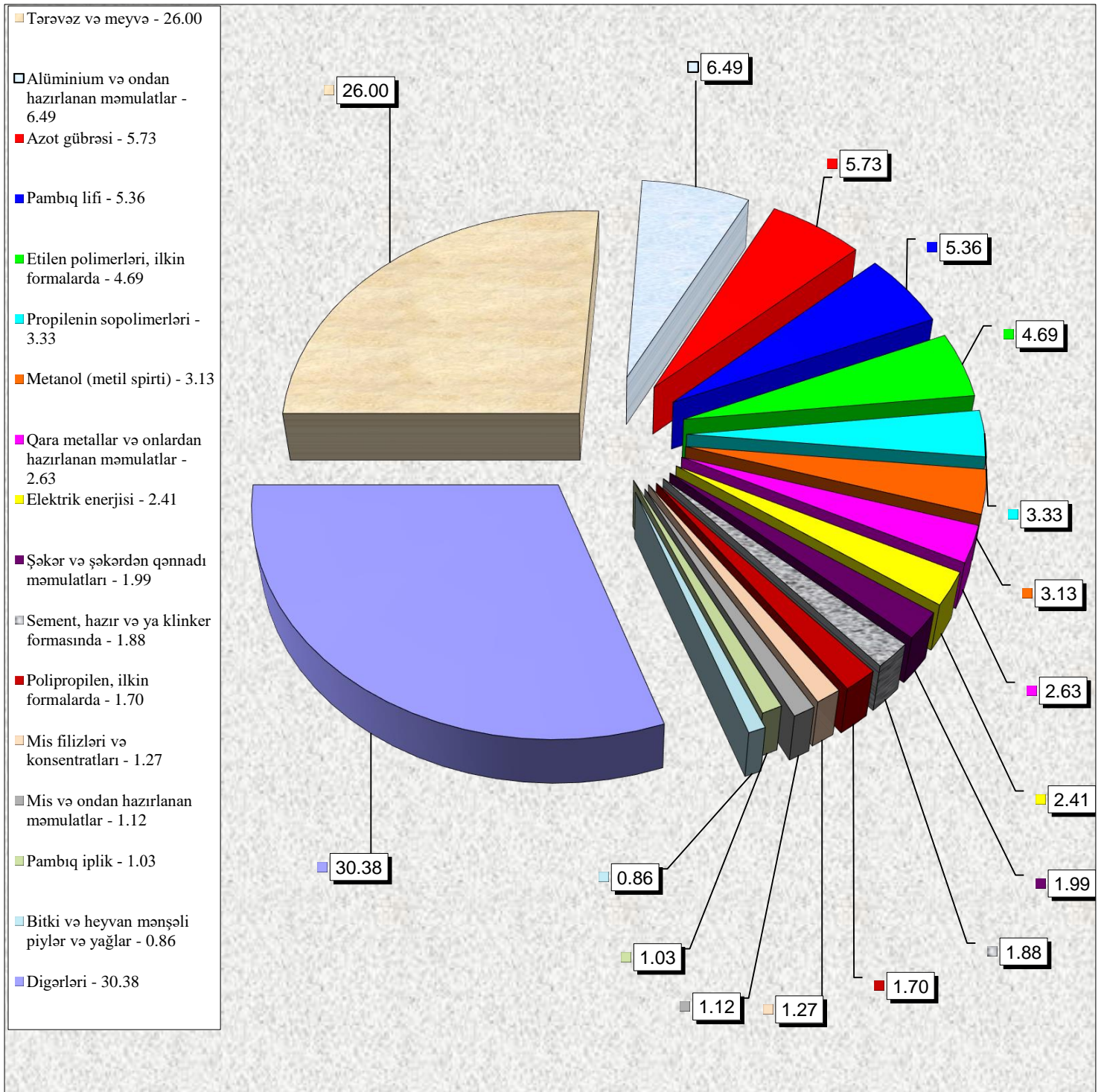
(xarici iqtisadi fəaliyyətin mal nomenklaturasının mal qrupları üzrə)

Malın kodu	Mal qrupunun adı	Netto (ton)	Statistik dəyər (min ABŞ dolları)
CƏMİ		4 085 731.60	2 672 980.08
08	Yeməli meyvələr və qoz-fındıq; sitrus meyvələrinin qabıqları və ya qovun qabıqcıqları	410 812.48	494 487.43
39	Plastmassa və onlardan hazırlanan məmulatlar	326 885.89	314 966.11
71	Təbii və ya yetişdirilmiş mirvari, qiymətli və ya azqiymətli daşlar, qiymətli metallar, üzərinə qiymətli metal çəkilmiş metallar və onlardan hazırlanan məmulatlar; bijuteriya; sikkələr	8.31	279 420.43
07	Tərəvəz və bəzi yeməli meyvəköklülər və kök yumruları	249 264.90	200 498.64
52	Pambıq	113 608.61	176 660.61
76	Alüminium və ondan hazırlanan məmulatlar	61 579.10	173 494.96
31	Gübrələr	497 091.95	153 833.40
27	Mineral yanacaq, neft və onların qovulma məhsulları; bitum tərkibli maddələr; mineral mumlar	135 064.16	96 944.37
29	Üzvi kimyəvi birləşmələr	377 514.13	83 555.69
25	Duz; kükürd; torpaq və daş; suvaq materialları, əhəng və sement	1 254 122.64	75 592.65
	Digərləri	659 779.42	623 525.78

Azərbaycan mənşəli bir sıra qeyri-neft məhsullarının ixracı

XİF MN üzrə malın kodu	Malın adı	Miqdar	Statistik dəyər (min ABŞ dolları)	Xüsusi çəki (faiz)
	CƏMİ		2 672 980.08	100.00
07-08	Tərəvəz və meyvə, ton	660 077.38	694 986.07	26.00
15	Bitki və heyvan mənşəli piylər və yağlar, ton	14 539.32	23 035.94	0.86
17	Şəkər və şəkərdən qənnadı məmulatları, ton	73 572.32	53 241.09	1.99
2523	Sement, hazır və ya klinker formasında, ton	795 586.30	50 180.99	1.88
2603	Mis filizləri və konsentratları, ton	17 752.55	33 821.74	1.27
2716	Elektrik enerjisi, 1000 kVt/saat	1 128 211.88	64 528.98	2.41
290511	Metanol (metil spirti), ton	377 513.55	83 540.17	3.13
3102	Azot gübrəsi, ton	490 491.95	153 041.40	5.73
3901	Etilen polimerləri, ilkin formalarda, ton	113 857.35	125 456.46	4.69
390210	Polipropilen, ilkin formalarda, ton	40 165.15	45 572.90	1.70
390230	Propilenin sopolimerləri, ilkin formalarda, ton	68 959.30	88 975.68	3.33
5201-5203	Pambıq lifi, ton	100 325.15	143 199.54	5.36
5204-5207	Pambıq iplik, ton	12 028.85	27 431.68	1.03
72-73	Qara metallar və onlardan hazırlanan məmulatlar, ton	72 935.76	70 254.34	2.63
74	Mis və ondan hazırlanan məmulatlar, ton	3 921.09	30 038.91	1.12
76	Alüminium və ondan hazırlanan məmulatlar, ton	61 579.10	173 494.96	6.49
	Digərləri	-	812 179.22	30.38

Əlavə 3.2-də göstərilmiş Azərbaycan mənşəli qeyri-neft məhsullarının ixracında bir sıra malların faizlə xüsusi çəkisi



Əlavə 3.3

Xam neftin ixrac olunduğu ölkələr *

(min ABŞ dolları)

XİF MN üzrə malın kodu	Malın adı	Ölkələr	Miqdar (ton)	Statistik dəyər
2709 00	Bitumlu süxurlardan alınmış xam neft və xam neft məhsulları	Cəmi	20 754 593.06	10 849 719.29
		İtaliya	12 077 423.62	6 231 517.13
		Çexiya	1 307 899.13	701 374.00
		Xorvatiya	1 187 550.72	634 647.77
		Almaniya	956 716.48	502 018.65
		Rumıniya	869 568.72	475 935.69
		Portuqaliya	803 374.35	430 730.82
		Böyük Britaniya	514 926.69	273 052.39
		Yunanıstan	500 730.69	268 492.93
		İrlandiya	410 729.87	214 827.49
		Niderland	360 687.86	182 857.88
		Tunis	310 312.67	167 917.16
		Fransa	281 055.52	143 049.38
		Hindistan	250 122.21	126 113.14
		İsveçrə	172 862.46	96 641.78
		Avstriya	177 544.30	87 951.93
		Tailand	137 785.75	75 910.84
		İndoneziya	130 925.36	72 131.22
		Türkiyə	133 120.20	65 042.44
		Danimarka	88 157.38	49 689.27
		Bolqarıstan	79 260.85	48 231.11
		Gürcüstan	3 838.22	1 586.27

* - hesabat dövründə gömrük orqanlarında rəsmiləşdirilməsi başa çatdırılmış ixrac olunan xam neftə dair məlumatlar nəzərə alınmışdır

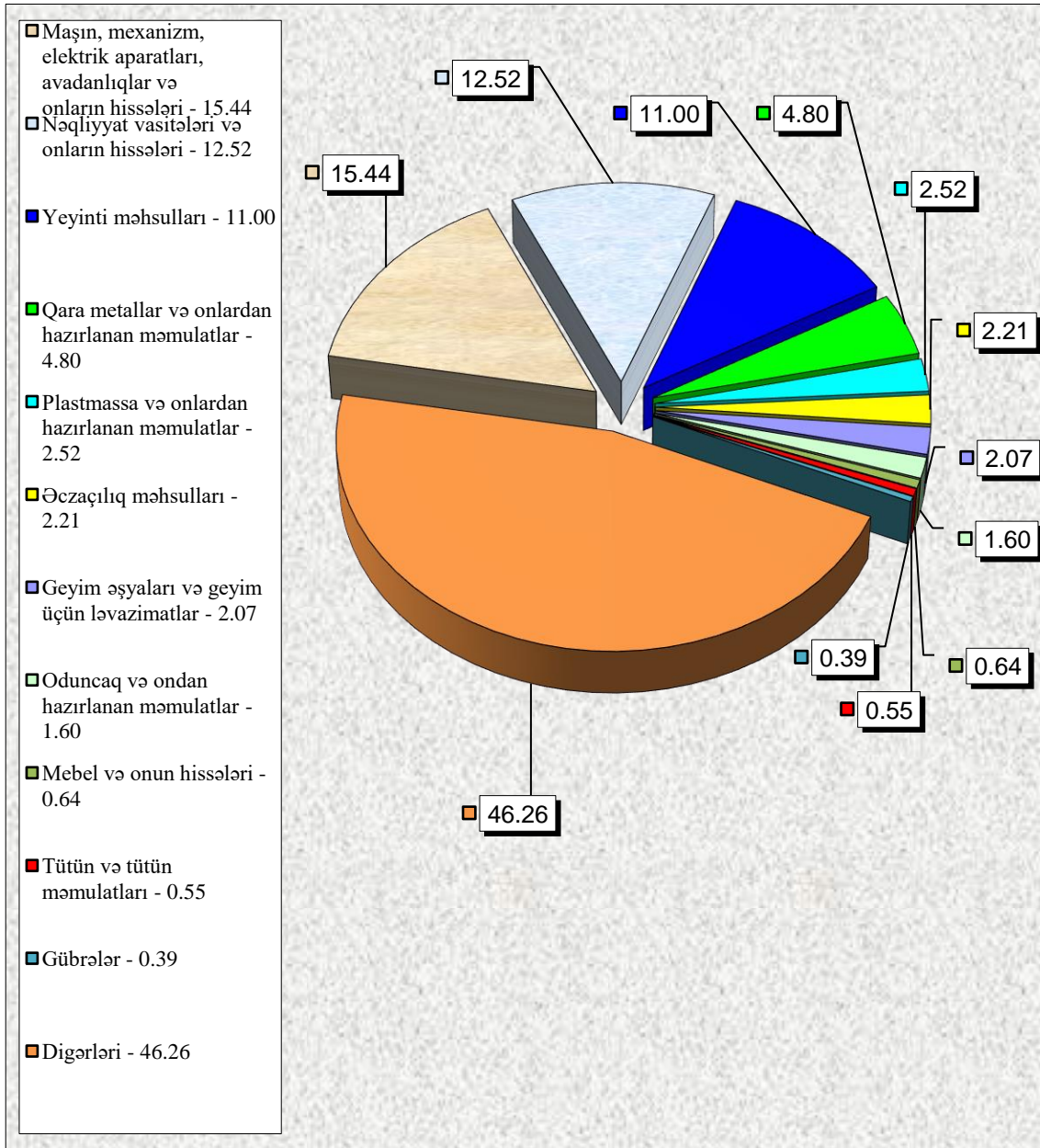
Əlavə 4

İdxalda əsas mallar

(min ABŞ dolları)

XİF MN üzrə məlun kodu	Məlun adı	2025-ci ilin ilk 10 ayı		2025-ci ilin ilk 10 ayının idxalına nisbətən, %-lə
		Miqdar	Statistik dəyər	
	İdxal - cəmi	-	19 225 225.67	100.00
02-04, 07-11, 1201-1208, 15-22	Yeyinti məhsulları, min ABŞ dolları	-	2 114 305.26	11.00
	ondan:			
02	Ət, ton	38 555.67	90 140.41	0.47
0401-0402	Süd və qaymaq, ton	13 695.06	24 672.64	0.13
0405	Kərə yağı və süddən hazırlanmış digər yağlar, ton	21 508.74	148 141.31	0.77
07-08	Tərəvəz və meyvə, ton	299 179.39	244 700.31	1.27
0902	Çay, ton	11 591.46	71 254.63	0.37
1001	Buğda, ton	1 009 614.31	217 690.62	1.13
1005	Qarğıdalı, ton	37 125.47	14 179.16	0.07
1006	Düyü, ton	45 558.54	42 690.30	0.22
15	Bitki və heyvan mənşəli piylər və yağlar, ton	133 577.01	201 498.61	1.05
24	Tütün və tütün məmulatları, min ABŞ dolları	-	106 649.73	0.55
30	Əczaçılıq məhsulları, ton	14 750.23	424 754.53	2.21
31	Gübrələr, ton	147 324.09	75 080.44	0.39
39	Plastmassa və onlardan hazırlanan məmulatlar, ton	265 789.05	483 883.80	2.52
44	Oduncaq və ondan hazırlanan məmulatlar, min ABŞ dolları	-	307 214.03	1.60
61-62	Geyim əşyaları və geyim üçün ləvazimatlar, min ABŞ dolları	-	397 256.30	2.07
72-73	Qara metallar və onlardan hazırlanan məmulatlar, ton	768 216.11	923 755.38	4.80
84-85	Maşın, mexanizm, elektrik aparatları, avadanlıqlar və onların hissələri, min ABŞ dolları	-	2 968 548.17	15.44
86-89	Nəqliyyat vasitələri və onların hissələri, min ABŞ dolları	-	2 406 827.56	12.52
9401-9403	Məbel və onun hissələri, min ABŞ dolları	-	122 968.87	0.64
	Digərləri	-	8 893 981.58	46.26

Əlavə 4-də göstərilmiş idxal əməliyyatlarında əsas malların xüsusi çəkisi, faizlə



Ölkələr üzrə ixrac və idxal

(min ABŞ dolları ilə)

(idxalın həcmi - malın mənzə ölkəsi üzrə, ixracın həcmi - malın təyinat ölkəsi üzrə)

Ölkələrin adı	İxrac		İdxal	
	2025-ci ilin ilk 10 ayı	ümumi ixraca nisbətən, %-lə	2025-ci ilin ilk 10 ayı	ümumi idxala nisbətən, %-lə
A	1	2	3	4
Cəmi	21 636 816.56	100.00	19 225 225.67	100.00
o cümlədən:				
MDB ölkələri üzrə cəmi	1 462 171.76	6.76	4 804 710.66	24.99
Belarus	64 145.47	0.30	277 964.98	1.45
Qazaxıstan	80 878.19	0.37	519 416.09	2.70
Qırğızıstan	14 363.88	0.07	51 771.80	0.27
Moldova	4 067.59	0.02	4 617.71	0.02
Özbəkistan	60 988.97	0.28	411 559.76	2.14
Rusiya	975 883.26	4.51	3 176 432.82	16.52
Tacikistan	10 223.95	0.05	920.01	0.00
Türkmənistan	55 322.02	0.26	128 714.02	0.67
Ukrayna	196 298.44	0.91	233 313.46	1.21
Avropa İttifaqı ölkələri üzrə cəmi	15 059 992.46	69.60	2 318 317.76	12.06
Almaniya	535 414.21	2.47	701 390.15	3.65
Avstriya	89 319.49	0.41	119 825.72	0.62
Belçika	1 632.62	0.01	56 789.65	0.30
Bolqarıstan	646 287.49	2.99	19 578.16	0.10
Çexiya	703 241.62	3.25	60 251.99	0.31
Danimarka	54 592.55	0.25	26 846.20	0.14
Estoniya	18 383.38	0.08	10 218.19	0.05
Finlandiya	112.68	0.00	23 583.47	0.12
Fransa	150 835.58	0.70	201 819.53	1.05
Xorvatiya	634 828.51	2.93	4 376.01	0.02
İrlandiya	214 835.10	0.99	36 385.53	0.19

A	1	2	3	4
İspaniya	13 818.80	0.06	167 423.82	0.87
İsveç	1 081.79	0.00	28 815.90	0.15
İtaliya	10 148 218.52	46.90	407 930.71	2.12
Kipr	7 964.04	0.04	700.74	0.00
Latviya	7 513.67	0.03	12 795.20	0.07
Litva	4 324.79	0.02	18 677.69	0.10
Lüksemburq	5 375.77	0.02	886.26	0.00
Macarıstan	1 980.10	0.01	43 175.41	0.22
Malta	4 408.70	0.02	354.67	0.00
Niderland	198 172.04	0.92	103 256.33	0.54
Polşa	8 986.22	0.04	123 688.14	0.64
Portuqaliya	430 778.23	1.99	11 503.94	0.06
Rumniya	504 140.22	2.33	51 276.86	0.27
Slovakiya	564.78	0.00	36 139.13	0.19
Sloveniya	8 134.13	0.04	20 763.77	0.11
Yunanıstan	665 047.45	3.07	29 864.57	0.16
Digər ölkələr üzrə cəmi	5 114 652.33	23.64	12 102 197.25	62.95
Albaniya	122.33	0.00	317.02	0.00
Amerika Birləşmiş Ştatları	52 702.15	0.24	1 006 682.49	5.24
Amerika Samoası	1.67	0.00	31.86	0.00
Andorra	0.00	0.00	0.34	0.00
Anqilya (Britaniya)	0.00	0.00	0.02	0.00
Anqola	32.10	0.00	0.18	0.00
Antiqua və Barbuda	0.00	0.00	0.01	0.00
Argentina	6 051.89	0.03	58 018.92	0.30
Aruba	0.00	0.00	0.41	0.00
Avstraliya	309.32	0.00	764 183.08	3.97
Banqladeş	78.17	0.00	32 069.77	0.17
Barbados	0.00	0.00	22.22	0.00
Benin	0.00	0.00	92.55	0.00
Bəhreyn	314.79	0.00	46.18	0.00
Birləşmiş Ərəb Əmirlikləri	93 736.92	0.43	53 754.35	0.28
Tanzaniya	0.48	0.00	1 007.75	0.01
Boliviya	0.00	0.00	185.26	0.00
Bosniya və Herseqovina	879.45	0.00	960.66	0.00
Botsvana	0.00	0.00	32.93	0.00

A	1	2	3	4
Böyük Britaniya	278 013.41	1.28	744 684.20	3.87
Braziliya	73.03	0.00	290 901.83	1.51
Brunei-Darüssalam	17.67	0.00	3.76	0.00
Burundi	84.45	0.00	2.24	0.00
Cəbəli-Tariq	30 889.49	0.14	0.21	0.00
Cənubi Afrika Respublikası	142.87	0.00	280 325.17	1.46
Çad	0.00	0.00	0.04	0.00
Çili	0.86	0.00	3 000.23	0.02
Çin	79 579.86	0.37	3 735 211.99	19.43
Çinin xüs. inz. r-nu Honkonq	724.14	0.00	20 473.43	0.11
Çinin xüs. inz. r-nu Aomin (Makao)	0.00	0.00	21.06	0.00
Dominika	0.00	0.00	298.75	0.00
Dominikan Respublikası	170.10	0.00	497.31	0.00
Ekvador	0.00	0.00	52 840.50	0.27
Ekvatorial Qvineya	4.38	0.00	0.00	0.00
Eritreya	0.00	0.00	25.43	0.00
Əfqanıstan	71 414.22	0.33	126.91	0.00
Əlcəzair	84.02	0.00	447.59	0.00
Farer adaları	0.00	0.00	90.72	0.00
Fici	0.00	0.00	5.75	0.00
Filippinlər	4.20	0.00	34 213.43	0.18
Gürcüstan	557 394.62	2.58	142 055.18	0.74
Haiti	0.00	0.00	0.69	0.00
Efiopiya	0.00	0.00	388.90	0.00
Hindistan	132 328.00	0.61	191 308.41	1.00
Honduras	0.00	0.00	104.90	0.00
İndoneziya	72 279.40	0.33	72 506.37	0.38
İordaniya	718.58	0.00	6 304.32	0.03
İraq	19 763.50	0.09	2 717.02	0.01
İran İslam Respublikası	8 244.92	0.04	509 944.90	2.65
İslandiya	0.00	0.00	3 269.48	0.02
İsrail	21 472.45	0.10	48 171.00	0.25
İsveçrə	384 972.01	1.78	454 450.98	2.36
Fələstin	3 566.90	0.02	913.10	0.00
Kamboca	0.00	0.00	10 351.84	0.05
Kamerun	11.43	0.00	0.12	0.00

A	1	2	3	4
Kanada	23 568.12	0.11	151 100.11	0.79
Şimali Makedoniya Respublikası	70.34	0.00	1 712.13	0.01
Keniya	53.41	0.00	3 068.84	0.02
Kolumbiya	1 319.10	0.01	2 049.69	0.01
Konqo (Kinşasa)	3.25	0.00	2.90	0.00
Koreya Respublikası	270.94	0.00	278 657.60	1.45
Kosta-Rika	0.00	0.00	2 819.17	0.01
Kot-divuar	6.69	0.00	88.75	0.00
Kuba	0.00	0.00	493.17	0.00
Kurasao	35.13	0.00	1.84	0.00
Küveyt	1 127.84	0.01	8.20	0.00
Qambiya	54.91	0.00	0.00	0.00
Qana	5.52	0.00	479.92	0.00
Qayana	47.13	0.00	0.00	0.00
Qətər	1 540.02	0.01	535.13	0.00
Qrenlandiya	0.00	0.00	480.65	0.00
Quam (ABŞ)	0.00	0.00	7.67	0.00
Qvatemala	0.00	0.00	687.62	0.00
Qvineya	22.30	0.00	2.21	0.00
Qvineya-Bissau	9.12	0.00	0.00	0.00
Laos (LXDR)	0.00	0.00	291.32	0.00
Lixtenşteyn	0.00	0.00	246.66	0.00
Livan	754.67	0.00	583.88	0.00
Liviya	6 725.29	0.03	0.22	0.00
Madaqaskar	0.00	0.00	424.55	0.00
Malavi	0.00	0.00	285.43	0.00
Malayziya	532.71	0.00	31 001.26	0.16
Marşal adaları	0.00	0.00	29.22	0.00
Mavriki	0.00	0.00	82.73	0.00
Mavritaniya	0.00	0.00	0.93	0.00
Meksika	89.82	0.00	293 190.87	1.53
Mərakeş	9.19	0.00	7 408.18	0.04
Mərkəzi Afrika Respublikası	0.00	0.00	70.17	0.00
Misir	1 480.16	0.01	25 737.35	0.13
Monako	0.00	0.00	96.19	0.00
Monqolustan	233.65	0.00	1 843.59	0.01

A	1	2	3	4
Monteneqro	31.56	0.00	518.61	0.00
Montserrat	0.00	0.00	0.22	0.00
Mozambik	0.00	0.00	38.66	0.00
Myanma	273.65	0.00	7 521.88	0.04
Namibiya	0.00	0.00	30.54	0.00
Nepal	0.00	0.00	1.22	0.00
Nigeriya	20.31	0.00	10.00	0.00
Nikaraqua	0.00	0.00	55.83	0.00
Niue (Yeni Zelanda)	0.00	0.00	14.24	0.00
Norveç	299.45	0.00	36 369.76	0.19
Oman	819.30	0.00	335.29	0.00
Pakistan	3.20	0.00	22 133.04	0.12
Panama	67.63	0.00	27.57	0.00
Paraqvay	0.00	0.00	230.32	0.00
Peru	0.00	0.00	5 466.66	0.03
Puerto-Riko (ABŞ)	150.30	0.00	643.99	0.00
Reyunyon (Fransa)	0.00	0.00	54.30	0.00
Ruanda	0.00	0.00	95.99	0.00
Salvador	0.00	0.00	19.77	0.00
San-Marino	4.79	0.00	401.45	0.00
Serbiya	105 884.71	0.49	11 295.32	0.06
Səudiyyə Ərəbistanı	11 926.95	0.06	39 096.74	0.20
Sinqapur	1 144.42	0.01	53 137.18	0.28
Sen-Marten (Niderland)	0.00	0.00	0.08	0.00
Somali	0.00	0.00	960.00	0.00
Sudan	0.00	0.00	1.96	0.00
Surinam	0.00	0.00	1.47	0.00
Suriya Ərəb Respublikası	55 043.39	0.25	1 182.33	0.01
Syerra-Leone	50.60	0.00	15.62	0.00
Şri-Lanka	0.00	0.00	64 654.43	0.34
Tailand	75 925.34	0.35	60 105.11	0.31
Tayvan (Çinin əyaləti)	28.09	0.00	56 019.87	0.29
Tokelau (Yeni Zelanda)	0.00	0.00	6.31	0.00
Toqo	64.54	0.00	0.00	0.00
Trinidad və Tobaqo	8.02	0.00	19.44	0.00
Tunis	168 139.81	0.78	5 166.69	0.03

A	1	2	3	4
Türkiyə	2 820 996.47	13.04	1 949 108.93	10.14
Uqanda	0.06	0.00	135.17	0.00
Uruqvay	1 942.84	0.01	3 882.29	0.02
Vanuatu	0.00	0.00	0.01	0.00
Venesuela	0.00	0.00	2.90	0.00
Vyetnam	846.20	0.00	125 942.21	0.66
Yamayka	0.00	0.00	1.64	0.00
Yaponiya	13 275.46	0.06	291 717.03	1.52
Yeni Zelanda	44.66	0.00	37 311.56	0.19
Yəmən	1 360.20	0.01	0.03	0.00
Zambiya	30.64	0.00	67.19	0.00
Zimbabve	0.00	0.00	1 756.35	0.01
Təyin olunmayıb	2 126.62	0.01	88.17	0.00

Əlavə 5.1

Ticarət dövriyyəsində əsas ölkələr

Ölkələrin adı	Min ABŞ dolları	Ümumi dövriyyəyə nisbətən %-lə
Cəmi	40 862 042.23	100.00
o cümlədən:		
İtaliya	10 556 149.23	25.83
Türkiyə	4 770 105.41	11.67
Rusiya	4 152 316.08	10.16
Çin	3 814 791.84	9.34
Almaniya	1 236 804.35	3.03
Amerika Birləşmiş Ştatları	1 059 384.64	2.59
Böyük Britaniya	1 022 697.61	2.50
İsveçrə	839 422.99	2.05
Avstraliya	764 492.40	1.87
Çexiya	763 493.60	1.87
Digər ölkələr	11 882 384.07	29.08

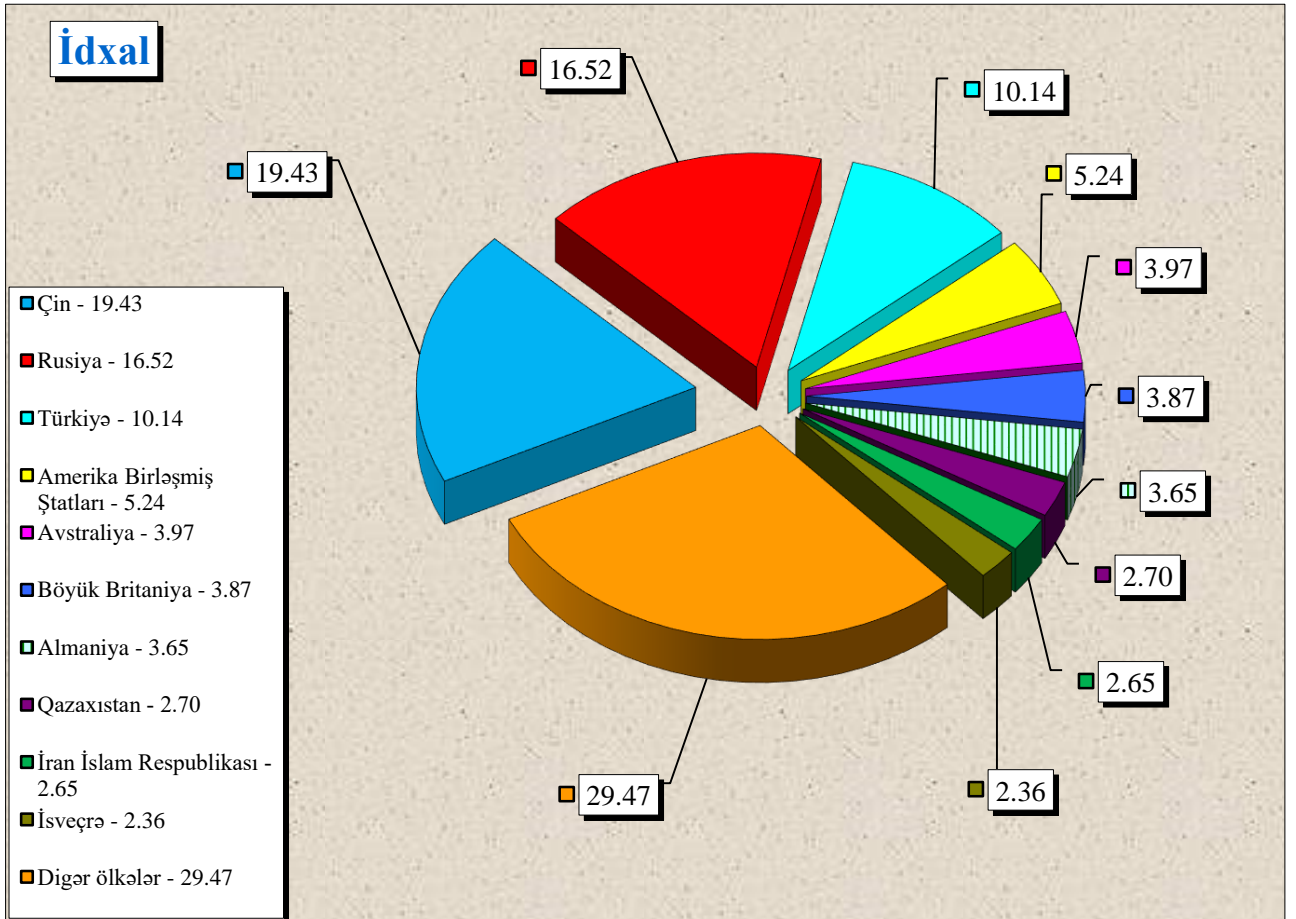
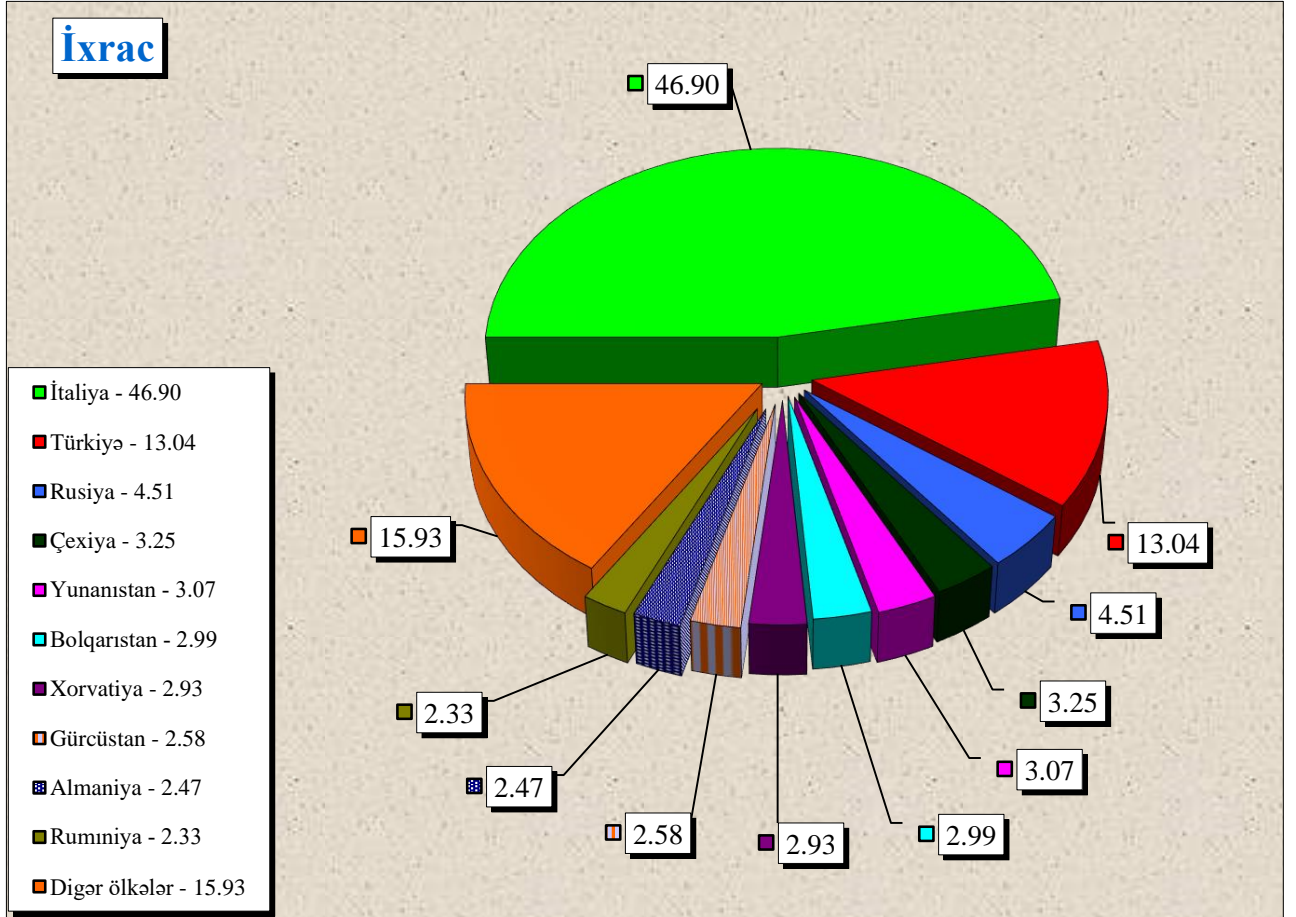
İxracda əsas ölkələr

Ölkələrin adı	Min ABŞ dolları	Ümumi ixraca nisbətən %-lə
Cəmi	21 636 816.56	100.00
o cümlədən:		
İtaliya	10 148 218.52	46.90
Türkiyə	2 820 996.47	13.04
Rusiya	975 883.26	4.51
Çexiya	703 241.62	3.25
Yunanıstan	665 047.45	3.07
Bolqarıstan	646 287.49	2.99
Xorvatiya	634 828.51	2.93
Gürcüstan	557 394.62	2.58
Almaniya	535 414.21	2.47
Rumıniya	504 140.22	2.33
Digər ölkələr	3 445 364.19	15.93

İdxalda əsas ölkələr

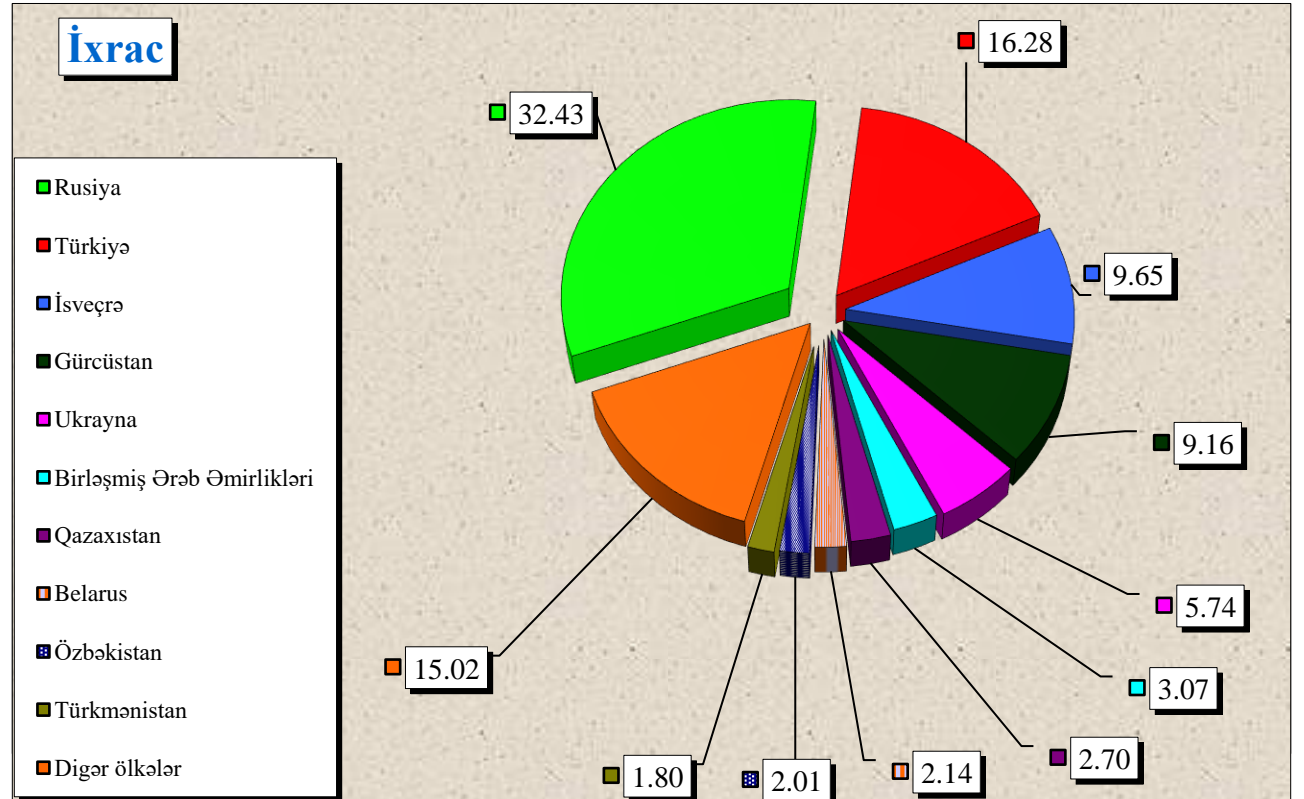
Ölkələrin adı	Min ABŞ dolları	Ümumi idxala nisbətən %-lə
Cəmi	19 225 225.67	100.00
o cümlədən:		
Çin	3 735 211.99	19.43
Rusiya	3 176 432.82	16.52
Türkiyə	1 949 108.93	10.14
Amerika Birləşmiş Ştatları	1 006 682.49	5.24
Avstraliya	764 183.08	3.97
Böyük Britaniya	744 684.20	3.87
Almaniya	701 390.15	3.65
Qazaxıstan	519 416.09	2.70
İran İslam Respublikası	509 944.90	2.65
İsveçrə	454 450.98	2.36
Digər ölkələr	5 663 720.04	29.47

Əlavə 5.1-də göstərilmiş ixrac və idxal əməliyyatlarında əsas ölkələrin faizlə xüsusi çəkisi



Qeyri-neft məhsullarının ixrac olunduğu əsas ölkələr

Ölkələrin adı	Min ABŞ dolları	Ümumi ixrac nisbətən %-lə
Cəmi	2 987 815.01	100.00
o cümlədən:		
Rusiya	968 946.10	32.43
Türkiyə	486 310.21	16.28
İsveçrə	288 329.04	9.65
Gürcüstan	273 567.67	9.16
Ukrayna	171 413.04	5.74
Birləşmiş Ərəb Əmirlikləri	91 690.47	3.07
Qazaxıstan	80 576.18	2.70
Belarus	63 915.69	2.14
Özbəkistan	60 173.02	2.01
Türkmənistan	53 768.15	1.80
Digər ölkələr	449 125.44	15.02



**İxrac və idxalda keçirilən yüklərin daşınma vasitələri üzrə
miqdarı (netto çəki ilə) və dəyəri**

N/v kodu	Daşınma vasitələri	İxrac		İdxal		Cəmi	
		Netto çəki (ton)	Statistik dəyər (min ABŞ dolları)	Netto çəki (ton)	Statistik dəyər (min ABŞ dolları)	Netto çəki (ton)	Statistik dəyər (min ABŞ dolları)
10	Dəniz nəqliyyatı vasitələri	190 951.64	122 504.38	2 012 941.02	1 942 324.08	2 203 892.66	2 064 828.46
20	Dəmiryolu nəqliyyatı vasitələri	2 333 904.27	750 873.77	3 558 409.98	1 792 450.43	5 892 314.26	2 543 324.20
30	Avtomobil nəqliyyatı vasitələri	2 208 276.29	2 042 809.44	3 027 765.65	9 205 971.76	5 236 041.94	11 248 781.20
40	Hava nəqliyyatı vasitələri	13 406.61	349 666.20	11 451.99	5 926 218.77	24 858.60	6 275 884.97
50	Poçt göndərişi	6.34	2 701.28	210.44	53 811.37	216.78	56 512.65
70	Stasionar nəqliyyat vasitələri	35 961 377.91	18 362 870.36	192 994.89	45 759.36	36 154 372.79	18 408 629.73
90	Özü hərəkət edən vasitələr	1 350.03	5 391.14	24 808.34	258 689.89	26 158.37	264 081.03
	Yekun:	40 709 273.09	21 636 816.56	8 828 582.31	19 225 225.67	49 537 855.40	40 862 042.23

Qısa metodoloji izahat

“Azərbaycan Respublikası xarici ticarətinin gömrük statistikasına Azərbaycan Respublikasının digər ölkələrlə xarici ticarət əlaqələrinə dair məlumatlar daxil edilmişdir. Verilən göstəricilər ixrac və idxal olunan malların ölkə sərhədindən keçirilən zaman xarici iqtisadi fəaliyyət iştirakçıları tərəfindən tərtib olunan gömrük bəyannamələri əsasında Dövlət Gömrük Komitəsinin Vahid Avtomatlaşdırılmış İdarəetmə Sistemindən (VAİS) alınmışdır.

Xarici ticarət əlaqələrinə dair aşağıdakı göstəricilər daxil edilmişdir:

- xarici iqtisadi fəaliyyət iştirakçıları haqqında məlumat;
- ticarət əməliyyatlarının həcmi haqqında məlumat;
- idxal-ixrac əməliyyatlarının həcmi ölkə qrupları (Müstəqil Dövlətlər Birliyi, Avropa İttifaqı), ölkələr, mal qrupları (Xarici İqtisadi Fəaliyyətin Mal Nomenklaturasının 2 rəqəmli kodları üzrə), əsas mallar, mülkiyyət növləri, sövdələşmə xarakterləri, daşınma vasitələri üzrə bölgüsü;

İdxal-ixrac əməliyyatlarının həcmi ABŞ dolları ilə verilmişdir.

Göstəricilər “Azərbaycan Respublikası Xarici Ticarətinin Gömrük Statistikasının Metodologiyası”na əsasən hazırlanmışdır. Xarici ticarətin gömrük statistikasının aparılması üçün ilkin məlumatlar malların gömrük rəsmiləşdirilməsində təqdim olunan buraxılmış gömrük bəyannamələrində göstərilən məlumatlar sayılır.

Azərbaycan Respublikası xarici ticarətinin gömrük statistikasını ümumi ticarət uçot sistemi əsasında aparılır.

Azərbaycan Respublikasının idxalına aşağıdakı mallar daxil edilir:

- sərbəst dövriyyə üçün buraxılış gömrük proseduru altında yerləşdirilən mallar;
- təkrar idxal gömrük proseduru altında yerləşdirilən mallar;
- daxildə emal xüsusi gömrük proseduru altında yerləşdirilən mallar;
- xaricdə emal xüsusi gömrük prosedurunun müddəti başa çatdıqdan sonra gətirilən mallar;
- ölkə ərazisinə gətirilib gömrük anbarı və sərbəst zona xüsusi gömrük prosedurları altında yerləşdirilən mallar;
- son istifadə xüsusi gömrük proseduru altında yerləşdirilən mallar;
- ölkə ərazisinə gətirilib dövlətin xeyrinə imtina edilən mallar;

Azərbaycan Respublikasının ixracına aşağıdakı mallar daxil edilir:

- ixrac gömrük proseduruna müvafiq olaraq göndərilən mallar;
- təkrar ixrac gömrük proseduruna müvafiq olaraq göndərilən mallar;
- daxildə emal edildikdən sonra göndərilən mallar;
- xaricdə emal xüsusi gömrük proseduruna müvafiq olaraq göndərilən mallar;
- gömrük anbarı və sərbəst zona xüsusi gömrük prosedurları altında yerləşdirilməsi başa çatandan sonra göndərilən mallar;
- son istifadə xüsusi gömrük prosedurunun müddəti bitdikdən sonra göndərilən mallar.

Gömrük statistikasının ümumi ticarət uçot sistemində aşağıdakı mallar nəzərə alınmır:

- ölkə ərazisindən tranzit keçən mallar;
- müvəqqəti gətirilən (aparılan) mallar;
- müvəqqəti saxlanma xüsusi gömrük proseduru altında yerləşdirilən mallar;
- gömrük anbarı, sərbəst zonada yerləşdirilən və ölkənin gömrük ərazisindən aparılmaq üçün nəzərdə tutulan daxili mallar;
- ölkənin ərazisində məhv edilən xarici mallar;
- səfirlik, konsulluq, beynəlxalq təşkilatların yanındakı nümayəndəliklərin və ölkənin xaricdə yerləşən digər rəsmi nümayəndəliklərinin fəaliyyətinin təmin edilməsi üçün ölkənin gömrük ərazisindən aparılan mallar;

- xarici ölkələrin səfirlik, konsulluq və digər rəsmi nümayəndəliklərinin, beynəlxalq təşkilatların nümayəndəliklərinin fəaliyyətinin təmin edilməsi üçün ölkənin gömrük ərazisinə gətirilən mallar;
- xaricdə dislokasiya olunan hərbi hissələr üçün keçirilən mallar;
- xarici dövlətin ərazisindən keçməklə gömrük orqanları arasında daşınan daxili mallar;
- təbii fəlakət və digər fəvqəladə vəziyyətlərin nəticələrini aradan qaldırmaq, qəza-xilas etmə tədbirlərini həyata keçirmək, o cümlədən zərərçəkmişlərə paylamaq və onlara yardım etmək məqsədilə keçirilən və sonradan qaytarılması nəzərdə tutulan mallar.

Malların gömrük sərhədindən keçirilmə xüsusiyyətlərinə uyğun olaraq onların gömrük statistikasında nəzərə alınıb-alınmaması müəyyən edilir.

Aşağıdakı mallar gömrük statistikasına daxil edilir:

- qeyri-monetar qızıl, ödəmə vasitəsi kimi olmayan qiymətli metallar;
- tədavüldə olmayan banknotlar, qiymətli kağızlar və sikkələr;
- barter müqavilələri vasitəsilə sərhəddən keçirilən mallar;
- alqı-satqısı dövlət hesabları vasitəsi ilə həyata keçirilən mülki və hərbi təyinatlı mallar;
- humanitar və texniki yardım;
- hədiyyə və bəxşişlər;
- hərbi təyinatlı mallar;
- konsiqnasiya müqavilələri üzrə keçirilən mallar;
- xarici investisiyalı müəssisələrin nizamnamə fondu kimi gətirdiyi və öz istehsalı olaraq apardığı mallar;
- məlumat və proqram təminatı vasitələri;
- geriye qaytarılan mallar;
- şirkətin və müəssisələrin öz filialları və ya bölmələri arasında apardığı əməliyyatlar nəticəsində sərhəddən keçirilən mallar;
- ölkə limanlarında xarici ölkəyə məxsus gəmilərdən boşaldılan və ya Azərbaycana məxsus gəmilərin açıq dənizdə digər ölkəyə məxsus gəmilərdən əldə etdiyi balıq və digər dəniz məhsulları, dənizin dibindən çıxarılan minerallar;
- bunker yanacağı, ballast, ərzaq ehtiyatı və digər materiallar aşağıdakı hallarda nəzərə alınır:
 - Azərbaycan Respublikasının ərazisində xarici ölkəyə məxsus dəniz və çay gəmiləri, uçan aparatlara satıldıqda;
 - Azərbaycan Respublikasının ərazisində ölkənin dəniz və çay gəmiləri, uçan aparatlarının xarici ölkəyə məxsus dəniz və çay gəmiləri, uçan aparatlarından alındıqda və ya ölkə limanlarında xarici ölkəyə məxsus dəniz və çay gəmiləri, uçan aparatlarından boşaldıqda;
- poçtla və ya kuryer xidməti ilə göndərilən mallar (əgər malın həcmi və ya dəyəri qanunla müəyyən olunmuş həddən çox olarsa);
- işləyən qeyri-rezidentlər də daxil olmaqla, bütün kateqoriyalardan olan şəxslərin qanunla müəyyən edilmiş statistik müşahidə həddi normasından artıq keçirdiyi mallar;
- emal üçün və ya emal edildikdən sonra (hazır məhsul) keçirilən mallar;
- rüsumsuz ticarət mağazalarına göndərilən daxili mallar;
- təbii fəlakət və digər fəvqəladə vəziyyətlərin nəticələrini aradan qaldırmaq, qəza-xilas etmə tədbirlərini həyata keçirmək, o cümlədən zərərçəkmişlərə paylamaq və onlara yardım etmək məqsədilə keçirilən və sonradan qaytarılması nəzərdə tutulmayan mallar.

Aşağıdakı mallar gömrük statistikasına daxil edilmir:

- miqdarı və ya dəyəri statistik müşahidə həddini aşmayan mallar;
- ölkə ərazisindən tranzit keçən və ya ölkə ərazisində yalnız boşaldılıb yüklənən mallar;
- müvəqqəti aparılan və ya gətirilən mallar;

- monetar qızıl, tədavüldə olan milli və xarici valyuta (numizmatika məqsədləri üçün istifadə edilənlərdən başqa), qiymətli kağızlar;
- mülkiyyət hüquqları rezidentdən qeyri-rezidentə sərhədi keçirilmədən verilən qeyri-maliyyə aktivləri;
- kommersiya əməliyyatları predmeti olmayan mallar:
 - fiziki şəxslər tərəfindən şəxsi istifadə üçün keçirilən, miqdarı və dəyəri qanunla müəyyən olunmuş həddən çox olmayan mallar;
 - abunəçilərə göndərilən qəzet və jurnallar, digər dövrü nəşrlər;
 - xarici dövlətlərin diplomatik və digər nümayəndəliklərinin (səfirlik, konsulluq, elmi təşkilatlar və ya hərbi bazalar), həmçinin ölkə ərazisində yerləşən beynəlxalq təşkilatların keçirdikləri mallar;
 - konkret müştərinin ehtiyacları üçün hazırlanmış proqram təminatı və ya identifikasiya oluna bilən istənilən tip orijinal əsər yazılmış məlumat daşıyıcıları;
- beynəlxalq daşımaları həyata keçirən nəqliyyat vasitələri;
- beynəlxalq daşımaları həyata keçirən nəqliyyat vasitələrinin normal istismarı üçün nəzərdə tutulan texniki təchizat vasitələri, yanacaq və digər mallar;
- nəqliyyat vasitəsi sərnişinlərinin və heyət üzvlərinin istifadəsi üçün nəzərdə tutulan ərzaq ehtiyatı və digər mallar;
- Azərbaycana məxsus və ya rezidentlər tərəfindən icarəyə götürülmüş gəmilər tərəfindən tutularaq və ya istehsal olunaraq ölkəyə gətirilən dəniz məhsulları;
- ölkənin gömrük sərhədlərindən kənarında yerləşən Azərbaycana məxsus və ya rezidentlər tərəfindən icarəyə götürülən nəqliyyat vasitələri üçün aparılan yanacaq və sürtkü materialları;
- texniki xidmət göstərməsi üçün sərhəddən keçirilən nəqliyyat vasitələri;
- təmir olunmaq üçün sərhəddən keçirilən nəqliyyat vasitələri;
- sərgi eksponatları;
- idman yarışları, tamaşalar və analoji tədbirlər üçün keçirilən mallar;
- girov əşyaları və öhdəliyi təmin edən digər vasitələr;
- mal nümunələri;
- rüsumsuz ticarət mağazalarına gətirilən xarici mallar;
- sərhəddən keçirilən malların daşınması üçün qablaşdırma materialları;
- əvvəllər hər hansı bir gömrük proseduru altında yerləşdirilərək gömrük statistikasına daxil edilən və sonradan ölkədən çıxarılmadan gömrük proseduru dəyişdirilən mallar.

Malların statistik dəyəri idxal və ya ixraca dair bağlanmış müqavilələrin qiymətləri əsasında, Mərkəzi Bankın gömrük bəyannaməsinin buraxıldığı günə müəyyən etdiyi məzənnə üzrə ABŞ dolları ilə müəyyən edilərək vahid qiymət bazisinə gətirilir.

İdxalın dəyərinin qiymətləndirilməsi malın gömrük bəyannaməsində göstərilmiş SİF baza qiymətlərinə gətirilmiş faktura (kontrakt) dəyəri üzrə aparılır. SİF- (dəyər, sığorta, fraxt)-malın satış şərtidir ki, buna görə malın qiymətinə onun dəyəri, malın sığorta edilməsi və nəqli üzrə xərclər daxil edilir.

İxracın dəyərinin qiymətləndirilməsi malların gömrük bəyannaməsində göstərilmiş FOB baza qiymətlərinə gətirilmiş faktura (kontrakt) dəyəri üzrə aparılır. FOB (bortda azad)-malın satılma şərtidir ki, buna görə malın qiymətinə onun dəyəri, malın çatdırılması və gəmi bortuna yüklənməsi üzrə xərclər daxil edilir.