



# Azərbaycan Respublikası Dövlət Gömrük Komitəsi

## Azərbaycan Respublikası Xarici Ticarətinin Gömrük Statistikası

**Hesabat dövrü:  
01.01.2025 – 31.12.2025**

(Məlumatlar hesabat dövründən sonrakı ayın 15-dək olan dövr ərzində hazırlanmışdır)

**1) Xarici ticarətin gömrük statistikasının əsas göstəriciləri**

	<b>Milyon ABŞ dolları ilə</b>	<b>Min ABŞ dolları ilə</b>	<b>İxrac və idxalın xüsusi çəkisi, faizlə</b>
<b>Xarici ticarət dövriyyəsi</b>	<b>49 422.58</b>	<b>49 422 579.93</b>	<b>100.00</b>
o cümlədən:			
İxrac	<b>25 042.85</b>	<b>25 042 849.64</b>	<b>50.67</b>
İdxal	<b>24 379.73</b>	<b>24 379 730.29</b>	<b>49.33</b>
Xarici ticarət saldosu	<b>663.12</b>	<b>663 119.35</b>	<b>-</b>

2) Xarici ticarət iştirakçıları haqqında məlumat

Göstəricilər	Miqdarı (ədəd)
<b>Xarici ölkələrin sayı</b>	<b>180</b>
<b>Xarici ticarət iştirakçılarının sayı</b>	<b>73 306</b>
<i>o cümlədən:</i>	
<b>Fiziki şəxslər üzrə</b>	<b>61 833</b>
<b>Hüquqi şəxslər üzrə</b>	<b>11 473</b>
<i>o cümlədən:</i>	
- dövlət sektoru	196
- özəl sektor	11 277

3) **Ticarət əməliyyatlarının həcmi** – **49 422 579.93** min ABŞ dolları

*o cümlədən:*

**3.1. İdxal əməliyyatları üzrə 24 379 730.29** min ABŞ dolları

**İdxal olunan malların çeşidlərinin sayı – 7 755 ədəd**

	<b>Məbləğ</b> <i>(min ABŞ dolları)</i>	<b>İdxalda</b> <b>xüsusi çəkisi</b> <i>(faiz)</i>	<b>Əlavələr</b>
<b>Sektorlar üzrə</b>			
Dövlət sektoru	8 283 068.92	33.98	
Özəl sektor	13 911 690.20	57.06	
Fiziki şəxslər	2 184 971.16	8.96	
<b>Ölkə qrupları üzrə</b>			
MDB ölkələri	5 868 560.22	24.07	Əlavə 5
Aİ ölkələri	2 825 727.17	11.59	
Digər ölkələr	15 685 442.90	64.34	
Humanitar yük, təmənnasız kömək, texniki yardım və hədiyyə	42 040.47	0.17	
Yüksək texnologiyalar məhsulları	1 734 367.12	7.11	

### 3.2. İxrac əməliyyatları üzrə - 25 042 849.64\* min ABŞ dolları

İxrac olunan malların çeşidlərinin sayı - 2 970 ədəd

	<b>Məbləğ</b> <i>(min ABŞ dolları)</i>	<b>İxracda</b> <b>xüsusi çəkisi</b> <i>(faiz)</i>	<b>Əlavələr</b>
<b>Sektorlar üzrə</b>			
Dövlət sektoru	11 448 863.84	45.72	
Özəl sektor	13 445 523.02	53.69	
Fiziki şəxslər	148 462.78	0.59	
<b>Ölkə qrupları üzrə</b>			
MDB ölkələri	1 766 926.73	7.06	Əlavə 5
Aİ ölkələri	16 944 006.54	67.66	
Digər ölkələr	6 331 916.37	25.28	
Qeyri-neft sektoru (2709-2715 mal mövqeləri istisna olmaqla) üzrə ixracın həcmi	3 628 246.85	14.49	
Humanitar yük, təmənnasız kömək, texniki yardım və hədiyyə	3 453.40	0.01	
Yüksək texnologiyalar məhsulları	39 222.16	0.16	

\* - hesabat dövründə gömrük orqanlarında rəsmiləşdirilməsi başa çatdırılmış ixrac olunan xam neft, təbii qaz və elektrik enerjisinə dair məlumatlar nəzərə alınmışdır

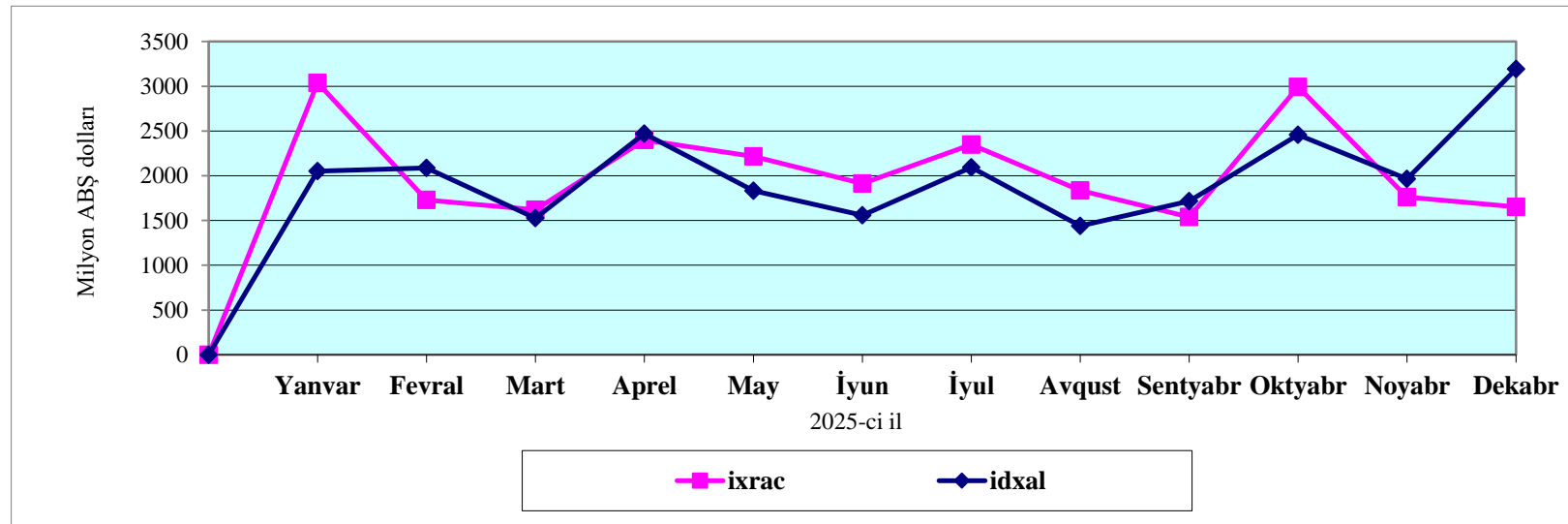
### 3.3. Avtomobillərin idxalı haqqında məlumat

XİF MN üzrə malın kodu	Malın adı	Miqdarı (ədəd)	Statistik dəyəri (min ABŞ dolları)
	<b>Cəmi idxal olunmuşdur</b> <i>o cümlədən:</i>	<b>123 319</b>	<b>2 386 505.03</b>
8702	Sürücü daxil olmaqla 10 nəfər və ya daha çox adam daşımaq üçün nəzərdə tutulmuş mühərrikli nəqliyyat vasitələri	877	102 185.96
8703	Əsasən adam daşımaq üçün nəzərdə tutulmuş minik avtomobilləri və digər mühərrikli nəqliyyat vasitələri	113 840	2 142 022.82
	ondan:		
870340 870350	<i>elektrik enerjini xarici mənbədən doldurma qabiliyyətinə malik olanlar istisna olmaqla daxili yanma mühərriklə yanaşı elektrik mühərriklə də hərəkətə gətirilən nəqliyyat vasitələri</i>	16 884	360 266.64
870360 870370	<i>elektrik enerjini xarici mənbədən doldurma qabiliyyətinə malik olan, daxili yanma mühərriklə yanaşı elektrik mühərriklə də hərəkətə gətirilən nəqliyyat vasitələri:</i>	56 794	1 067 959.03
870380	<i>yalnız elektrik mühərriklə hərəkətə gətirilən nəqliyyat vasitələri</i>	2 028	62 485.91
8704	Yük daşımaq üçün mühərrikli nəqliyyat vasitələri	8 163	99 108.09
8705	Xüsusi təyinatlı mühərrikli nəqliyyat vasitələri	439	43 188.16

## İxrac və idxal əməliyyatlarının dinamikası

(min ABŞ dolları)

	Yanvar	Fevral	Mart	Aprel	May	İyun	İyul	Avqust	Sentyabr	Oktyabr	Noyabr	Dekabr	Cəmi
<b>İxrac</b>	3 038 824.77	1 727 829.22	1 618 710.10	2 399 217.74	2 215 245.09	1 911 669.82	2 347 128.29	1 836 678.41	1 539 593.73	2 992 524.48	1 762 607.72	1 652 820.26	<b>25 042 849.64</b>
<b>İdxal</b>	2 051 420.80	2 083 973.84	1 525 265.21	2 470 039.08	1 831 959.75	1 557 188.06	2 092 905.10	1 438 409.48	1 716 383.88	2 457 875.81	1 963 282.21	3 191 027.07	<b>24 379 730.29</b>
<b>Saldo</b>	987 403.96	-356 144.62	93 444.89	-70 821.34	383 285.34	354 481.77	254 223.20	398 268.93	-176 790.14	534 648.67	-200 674.49	-1 538 206.81	<b>663 119.35</b>
<b>Dövriyyə</b>	5 090 245.57	3 811 803.06	3 143 975.31	4 869 256.83	4 047 204.84	3 468 857.88	4 440 033.39	3 275 087.89	3 255 977.61	5 450 400.28	3 725 889.93	4 843 847.34	<b>49 422 579.93</b>
<b>İxracın aylıq artımı/azalması</b>	-	-1 310 995.55	-109 119.12	780 507.65	-183 972.65	-303 575.27	435 458.47	-510 449.88	-297 084.68	1 452 930.75	-1 229 916.75	-109 787.46	-
<b>İdxalın aylıq artımı/azalması</b>	-	32 553.04	-558 708.63	944 773.87	-638 079.33	-274 771.69	535 717.04	-654 495.61	277 974.39	741 491.93	-494 593.60	1 227 744.86	-



## Mal qrupları üzrə ixrac və idxal

(min ABŞ dolları ilə)

Mal qrupunun kodu	Mal qrupunun adı	İxrac		İdxal	
		2025-ci il	ümumi ixraca nisbətən %-lə	2025-ci il	ümumi idxala nisbətən %-lə
A	B	1	2	3	4
	<b>Cəmi</b>	<b>25 042 849.64</b>	<b>100.00</b>	<b>24 379 730.29</b>	<b>100.00</b>
01	Diri heyvanlar	599.72	0.00	171 660.03	0.70
02	Ət və qida üçün yararlı ət əlavələri	1 018.48	0.00	117 964.99	0.48
03	Balıqlar və xərçəngkimilər, mollyusklar və digər su onurğasızları	6 738.62	0.03	57 420.05	0.24
04	Süd məhsulları; quş yumurtası; təbii bal, başqa yerdə adı çəkilməyən və təsnif olunmayan heyvan mənşəli ərzaq məhsulları	45 384.29	0.18	288 354.49	1.18
05	Başqa yerdə adı çəkilməyən və ya təsnif olunmayan heyvan mənşəli məhsullar	6 162.34	0.02	1 887.42	0.01
06	Canlı ağaclar və digər bitkilər; bitkilərin kökləri, soğanaqları və digər analogi hissələri; kəsilmiş çiçəklər və dekorativ bitkilər	382.16	0.00	51 683.19	0.21
07	Tərəvəz və bəzi yeməli meyvəköklülər və kök yumruları	237 967.81	0.95	104 030.44	0.43
08	Yeməli meyvələr və qoz-fındıq; sitrus meyvələrinin qabıqları və ya qovun qabıqcıqları	663 533.11	2.65	197 814.81	0.81
09	Qəhvə, çay, mate və ya paraqvay çayı və ədviyyatlar	6 842.19	0.03	101 665.74	0.42
10	Dənli bitkilər	1 895.68	0.01	356 539.91	1.46
11	Unüyütmə-yarma sənayesi məhsulları; səməni; nişastalar; inulin; buğda kleykovinası	2 252.16	0.01	23 290.83	0.10
12	Yağlı toxum və bar; digər toxumlar, bar və taxıl; dərman bitkiləri və texniki məqsədlər üçün bitkilər; saman və yem	13 508.31	0.05	68 130.88	0.28
13	Təmizlənməmiş təbii şellak; kitrələr, qatranlar və digər bitki şirələri və ekstraktları	0.00	0.00	1 347.96	0.01
14	Toxuma (hörgü) məmulatlarının hazırlanması üçün bitki mənşəli materiallar; başqa yerdə adı çəkilməyən və ya təsnif olunmayan digər bitki mənşəli məhsullar	697.98	0.00	2 505.28	0.01
15	Heyvan və ya bitki mənşəli piylər və yağlar və onların parçalanması nəticəsində alınan məhsullar; hazır yeyinti piyləri; heyvan və ya bitki mənşəli mumlar	29 429.74	0.12	235 172.32	0.96
16	Ətdən, balıqdan və ya xərçəngkimilərdən, mollyusklardan və ya digər su onurğasızlarından alınan hazır məhsullar	4 222.30	0.02	57 882.07	0.24
17	Şəkər və şəkərdən hazırlanan qənnadı məmulatları	63 110.41	0.25	255 725.61	1.05

A	B	1	2	3	4
18	Kakao və ondan hazırlanan məhsullar	14 666.17	0.06	155 266.04	0.64
19	Taxıldan, undan, nişastadan və ya süddən alınan hazır məhsullar; un qənnadı məmulatları	22 470.30	0.09	219 966.31	0.90
20	Tərəvəzlərin, meyvələrin, qoz-fındığın və ya bitkilərin digər hissələrinin emal məhsulları	37 683.34	0.15	85 110.61	0.35
21	Müxtəlif ərzaq məhsulları	5 754.89	0.02	174 031.01	0.71
22	Alkoqollu və alkoqolsuz içkilər və sirkə	70 290.94	0.28	118 250.38	0.49
23	Yeyinti sənayesinin qalıqları və tullantıları; heyvanlar üçün hazır yemlər	12 577.17	0.05	148 742.15	0.61
24	Tütün və tütünün sənaye əvəzediciləri	67 385.68	0.27	131 961.13	0.54
25	Duz; kükürd; torpaq və daş; suvaq materialları, əhəng və sement	90 505.27	0.36	47 239.62	0.19
26	Filizlər, şlaklar və kül	57 282.79	0.23	1 982.04	0.01
27	Mineral yanacaq, neft və onların qovulma məhsulları; bitum tərkibli maddələr; mineral mumlar	21 517 102.10	85.92	1 329 652.29	5.45
28	Qeyri-üzvi kimya məhsulları; qiymətli metalların, nadir torpaq metallarının, radioaktiv elementlərin və ya izotopların qeyri-üzvi və ya üzvi birləşmələri	12 444.88	0.05	151 515.53	0.62
29	Üzvi kimyəvi birləşmələr	86 419.97	0.35	54 730.55	0.22
30	Əczaçılıq məhsulları	2 594.83	0.01	527 224.96	2.16
31	Gübrələr	171 837.96	0.69	87 583.77	0.36
32	Aşılavıcı və boyayıcı ekstraktlar, tanninlər və onların törəmələri; boyaqlar, piqmentlər və digər boyayıcı maddələr; boyalar və laklar; zamazkalar və digər mastikalar; tipografiya boyaqları, mürəkkəblər, tuş	15 989.15	0.06	89 411.33	0.37
33	Efir yağları və rezinoidlər; ətriyyat, kosmetik və tualet vasitələri	1 125.16	0.00	271 033.88	1.11
34	Sabun, səthi-aktiv üzvi maddələr, yuyucu vasitələr, sürtkü materialları, süni və hazır mumlar, təmizləmə və cilalama üçün tərkiblər, şamlar və analogi məmulatlar, yapma üçün pasta, plastilin, «diş müalicəsi mumu» və diş müalicəsi üçün gips əsaslı tərkiblər	1 712.22	0.01	154 241.13	0.63
35	Zülal tərkibli maddələr; modifikasiya olunmuş nişastalar; yapışqanlar; fermentlər	373.68	0.00	23 509.27	0.10
36	Partlayıcı maddələr; pirotexnika məmulatları; kibritlər; pirofor ərintilər; bəzi yanar maddələr	0.99	0.00	9 526.47	0.04
37	Foto və kino malları	252.64	0.00	4 595.75	0.02
38	Digər kimyəvi məhsullar	23 729.13	0.09	249 530.51	1.02
39	Plastmassa və onlardan hazırlanan məmulatlar	361 270.12	1.44	578 650.78	2.37
40	Kauçuk, rezin və onlardan hazırlanan məmulatlar	2 364.08	0.01	186 605.66	0.77
41	Emal olunmamış gön (təbii xəzdən başqa) və aşılınmış dəri	5 188.67	0.02	626.25	0.00
42	Dəri məmulatları; sərraclıq-yəhər məmulatları və qoşqu ləvazimatları; yol ləvazimatları, qadın çantaları və analogi mallar; heyvanların bağırsaqlarından hazırlanan məmulatlar (barama fibroinindən olan liflər istisna olmaqla)	260.58	0.00	49 891.08	0.20
43	Təbii və süni xəz; ondan hazırlanan məmulatlar	0.02	0.00	1 313.97	0.01
44	Oduncaq və ondan hazırlanan məmulatlar; ağac kömürü	6 481.86	0.03	381 746.72	1.57

A	B	1	2	3	4
45	Mantar və ondan hazırlanan məmulatlar	444.49	0.00	1 520.60	0.01
46	Küləşdən, alfadan və digər materiallardan hörmə üçün hazırlanan məmulatlar; səbət məmulatları və hörülmüş məmulatlar	0.54	0.00	538.95	0.00
47	Oduncaqdan və ya digər lifli sellüloz materiallardan hazırlanan kütlə; regenerasiya edilən kağız və karton (makulatura və tullantılar)	1 359.76	0.01	899.46	0.00
48	Kağız və karton; kağız kütlədən, kağızdan və ya kartondan hazırlanan məmulatlar	872.48	0.00	282 314.56	1.16
49	Çap kitablar, qəzetlər, reproduksiya və poliqrafiya sənayesinin digər məmulatları; əlyazmalar, məkinada yazılan mətnlər və planlar	729.71	0.00	22 401.33	0.09
50	İpək	884.34	0.00	129.34	0.00
51	Yun, zərif və ya qaba heyvan tükü; at tükündən iplik və parça	70.24	0.00	696.91	0.00
52	Pambıq	203 301.04	0.81	10 226.95	0.04
53	Digər bitki mənşəli toxuculuq lifləri; kağız iplik və kağız iplikdən parçalar	37.09	0.00	6 285.86	0.03
54	Kimyəvi saplar, kimyəvi toxuculuq materiallarından olan yastı və analogi saplar	291.84	0.00	39 757.71	0.16
55	Kimyəvi liflər	82.11	0.00	32 054.29	0.13
56	Pambıq (vata), keçə və ya fətr və toxunmamış materiallar; xüsusi iplik; ciyə (viş), kəndir, kanat və trosalar və onlardan məmulatlar	109.56	0.00	69 349.81	0.28
57	Xalçalar və digər toxunma döşəmə örtükləri	138.72	0.00	23 050.82	0.09
58	Xüsusi parçalar; taftinqli (baftalı) toxuculuq materialları; krujevalar; qobelenlər; bəzək materialları; tikmələr	275.69	0.00	12 157.27	0.05
59	Hopdurulmuş, üzlüklü, təkrarlanmış toxuculuq materialları; texniki təyinatlı toxuculuq məmulatları	67.41	0.00	11 003.54	0.05
60	Maşınla və əllə toxunma trikotaj parçalar	157.87	0.00	60 240.40	0.25
61	Maşın və ya əl toxunuşlu trikotaj geyim əşyaları və geyim ləvazimatları.	764.55	0.00	267 213.35	1.10
62	Paltar və geyim ləvazimatları, maşınla və ya əllə toxunmuş trikotajdan başqa	1 931.74	0.01	199 211.48	0.82
63	Digər hazır toxuculuq məmulatları; dəstlər; işlənmiş geyimlər və toxuculuq məmulatları; cır-cındır	18 653.28	0.07	60 551.30	0.25
64	Ayaqqabılar, getrlər və analogi məmulatlar; onların hissələri	788.54	0.00	145 937.79	0.60
65	Baş geyimləri və onların hissələri	21.85	0.00	7 162.02	0.03
66	Çətirlər, gündən qoruyucu çətirlər, çəliklər, çəlik-oturacaqlar, qırmanc, minik atları üçün qamçılar və onların hissələri	1.02	0.00	1 497.62	0.01
67	Emal edilmiş lələk və pərgü və onlardan hazırlanmış məmulatlar; süni çiçəklər; insan saçından məmulatlar	9.21	0.00	3 920.96	0.02
68	Daş, gips, sement, asbest, slyuda və analogi materialdan məmulatlar	7 991.30	0.03	78 008.82	0.32
69	Keramika məmulatları	7 962.49	0.03	105 738.39	0.43
70	Şüşə və ondan hazırlanan məmulatlar	17 849.58	0.07	117 779.73	0.48

A	B	1	2	3	4
71	Təbii və ya yetişdirilmiş mirvari, qiymətli və ya azqiymətli daşlar, qiymətli metallar, üzərinə qiymətli metal çəkilmiş metallar və onlardan hazırlanan məmulatlar; bijuteriya; sikkələr	330 460.37	1.32	6 322 795.86	25.93
72	Qara metallar	51 822.95	0.21	501 313.22	2.06
73	Qara metallardan məmulatlar	39 056.79	0.16	629 472.42	2.58
74	Mis və ondan hazırlanan məmulatlar	37 788.01	0.15	56 348.63	0.23
75	Nikel və ondan hazırlanan məmulatlar	8.74	0.00	5 895.67	0.02
76	Alüminium və ondan hazırlanan məmulatlar	244 911.30	0.98	216 278.29	0.89
78	Qurğuşun və ondan hazırlanan məmulatlar	14 283.31	0.06	447.71	0.00
79	Sink və ondan hazırlanan məmulatlar	1 076.17	0.00	3 069.41	0.01
80	Qalay və ondan hazırlanan məmulatlar	0.05	0.00	188.97	0.00
81	Digər qiymətsiz metallar; metal keramikası; onlardan hazırlanan məmulatlar	0.03	0.00	811.34	0.00
82	Qiymətsiz metallardan alətlər, qurğular, bıçaq məmulatları, qaşıqlar və çəngəllər; onların qiymətsiz metallardan olan hissələri	1 718.87	0.01	63 714.96	0.26
83	Qiymətsiz metallardan hazırlanan digər məmulatlar	19 960.41	0.08	102 670.71	0.42
84	Nüvə reaktorları, qazanlar, avadanlıq və mexaniki qurğular; onların hissələri	68 570.55	0.27	2 024 603.32	8.30
85	Elektrik maşınları və avadanlıqları, onların hissələri; səsyzama və səsəndirmə aparaturası, televiziya təsvirlərinin və səsərinin yazılması və canlandırılması üçün aparatura, onların hissələri və ləvazimatları	44 335.39	0.18	1 677 309.78	6.88
86	Dəmiryol lokomotivləri və ya mühərrikli tramvay vaqonları, dəmiryol nəqliyyat vasitələri və onların hissələri; dəmiryol və ya tramvay xətləri üçün yol avadanlıqları və qurğuları, onların hissələri; mexaniki (elektromexaniki daxil olmaqla) siqnal avadanlıqlarının bütün növləri	3 254.04	0.01	91 311.96	0.37
87	Yerüstü nəqliyyat vasitələri, dəmiryolu və tramvay nəqliyyat vasitələrindən başqa, və onların hissələri və ləvazimatları	222 616.90	0.89	2 739 152.45	11.24
89	Gəmilər, qayıqlar və üzən konstruksiyalar	1 096.27	0.00	20 235.97	0.08
90	Optik, fotoqrafik, kinematoqrafiya, ölçü, nəzarət, ən dəqiq, tibbi və ya cərrahiyyə alətləri və aparatları; onların hissələri və ləvazimatları	15 211.10	0.06	342 495.14	1.40
91	Bütün növ saatlar və onların hissələri	603.69	0.00	25 092.51	0.10
92	Musiqi alətləri; onların hissələri və ləvazimatları	10.02	0.00	3 623.87	0.01
94	Məbel; yataq ləvazimatları, döşəklər, döşək əsasları, divan yastıqları və analoji doldurulma məbel ləvazimatları; başqa yerdə adı çəkilməyən və ya təsnif olunmayan lampalar və işıqlandırıcı avadanlıqlar; üzərində ad və ya ünvan yazılmış işıq tablo və lövhələri və analoji məmulatlar; yığma tikinti konstruksiyaları	4 650.47	0.02	250 904.94	1.03
95	Oyuncaqlar, oyunlar və idman inventarı; onların hissələri və ləvazimatları	123.90	0.00	70 181.02	0.29
96	Müxtəlif hazır məmulatlar	1 009.05	0.00	87 131.81	0.36
97	İncəsənət əsərləri, kolleksiya əşyaları və antikvariat	197.16	0.00	1 375.20	0.01

## Əlavə 3

## İxracda əsas mallar \*

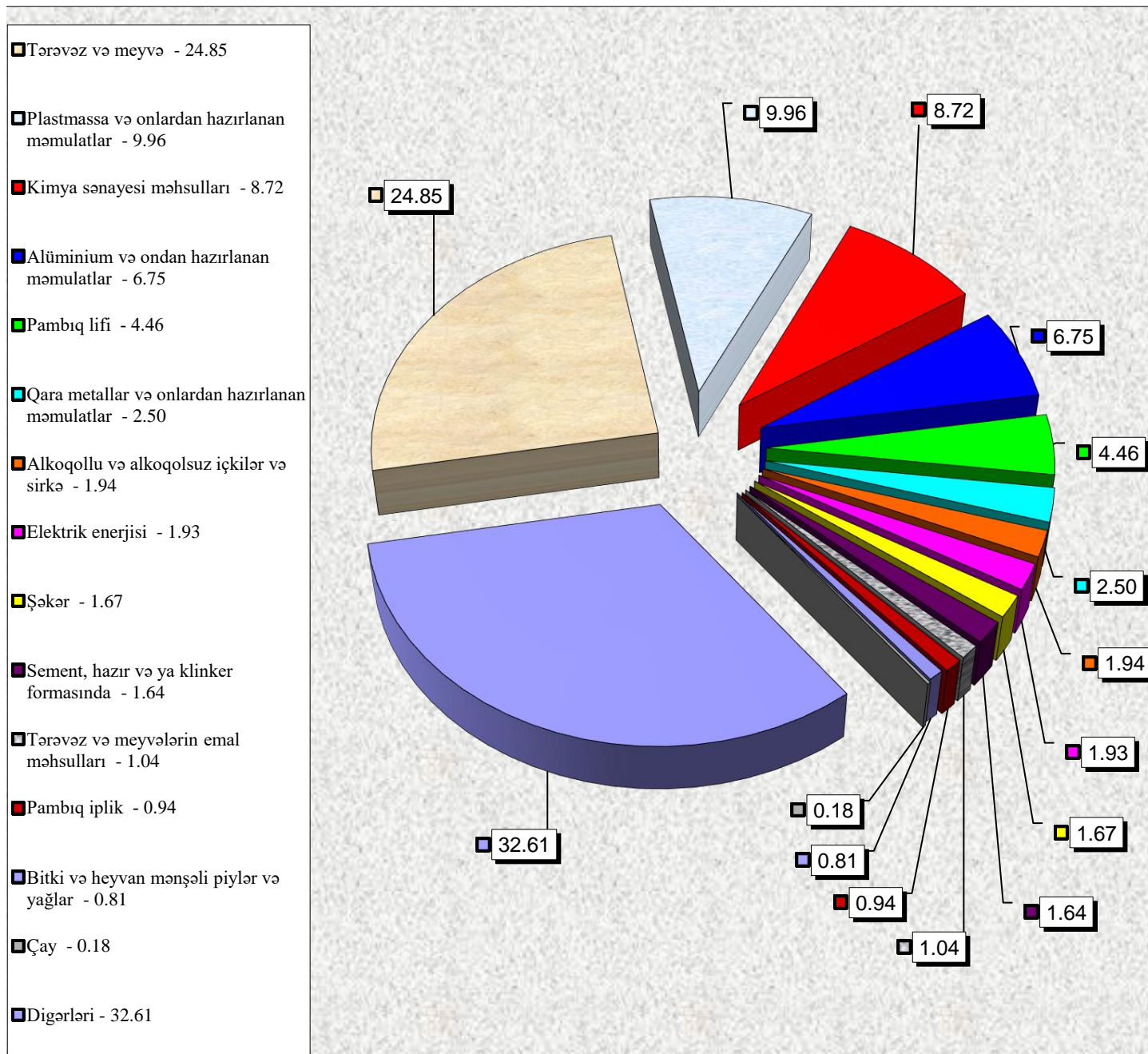
(min ABŞ dolları)

№	XİF MN üzrə malın kodu	Malın adı	2025-ci il		2025-ci ilin ixracına nisbətən, %-lə	2025-ci ilin qeyri- neft sektoru üzrə ixracına nisbətən, %-lə
			Miqdar	Statistik dəyər		
		<b>İxrac - cəmi</b>	-	<b>25 042 849.64</b>	<b>100.00</b>	-
<b>I.</b>	<b>2709-2715</b>	<b>Neft-qaz sektoruna daxil olan mallar üzrə</b>	-	<b>21 414 602.79</b>	<b>85.51</b>	-
	270900	Bitumlu süxurlardan alınmış xam neft və xam neft məhsulları, ton	23 381 284.82	12 091 147.47	48.28	-
	2710	Xam məhsullardan başqa, bitumlu süxurlardan alınmış neft və neft məhsulları; tərkibində neft və ya neft məhsullarının miqdarı 70 kütlə % və ya daha çox olan məhsullar, ton	735 806.83	431 899.12	1.72	-
	271121	Təbii qaz, qaz halında, min kub metr	25 187 270.45	8 821 258.79	35.22	-
	27131	Neft koksu, ton	217 244.53	68 744.36	0.27	-
	271320	Neft bitumu, ton	4 360.09	1 137.01	0.00	-
		Digərləri	-	416.03	0.00	-
<b>II.</b>		<b>Neft-qaz sektoruna daxil olmayan mallar üzrə</b>	-	<b>3 628 246.85</b>	<b>14.49</b>	<b>100.00</b>
	07-08	Tərəvəz və meyvə, ton	845 991.60	901 500.92	3.60	24.85
		ondan:				
	0701	Kartof, ton	71 430.17	28 387.66	0.11	0.78
	0702	Tomat, ton	172 863.89	192 470.54	0.77	5.30
	0802 2	Məşə fındığı, ton	18 972.70	170 659.54	0.68	4.70
	0808 10	Alma, ton	106 442.67	75 089.74	0.30	2.07
	0810 70	Xurma, ton	187 545.52	144 190.27	0.58	3.97
	0810907501	Nar, ton	35 986.86	35 335.24	0.14	0.97
	0902	Çay, ton	725.19	6 618.05	0.03	0.18
	15	Bitki və heyvan mənşəli piylər və yağlar, ton	19 309.90	29 429.74	0.12	0.81
	1701	Şəkər, ton	85 162.46	60 548.60	0.24	1.67
	20	Tərəvəz və meyvələrin emal məhsulları, ton	23 559.16	37 683.34	0.15	1.04

№	XİF MN üzrə malın kodu	Malın adı	2025-ci il		2025-ci ilin ixracına nisbətən, %-lə	2025-ci ilin qeyri- neft sektoru üzrə ixracına nisbətən, %-lə
			Miqdar	Statistik dəyər		
22		Alkoqollu və alkoqolsuz içkilər və sirkə, min ABŞ dolları	-	70 290.94	0.28	1.94
2523		Sement, hazır və ya klinker formasında, ton	956 977.12	59 603.55	0.24	1.64
2716		Elektrik enerjisi, min kVt/saat	1 230 524.82	70 083.91	0.28	1.93
28-38		Kimya sənayesi məhsulları, ton	1 036 435.62	316 480.60	1.26	8.72
		ondan:				
2905 11		metanol (metil spirti), ton	391 830.55	86 260.40	0.34	2.38
3102		azot gübrəsi, ton	543 553.84	170 781.42	0.68	4.71
39		Plastmassa və onlardan hazırlanan məmulatlar, ton	378 430.73	361 270.12	1.44	9.96
		ondan:				
3901		polietilen, ilkin formalarda, ton	130 111.12	141 553.45	0.57	3.90
390210		polipropilen, ilkin formalarda, ton	52 042.54	56 963.07	0.23	1.57
390230		propilenin sopolimerləri, ilkin formalarda, ton	75 826.05	97 189.22	0.39	2.68
5201-5203		Pambıq lifi, ton	114 276.47	161 902.45	0.65	4.46
5204-5207		Pambıq iplik, ton	15 068.09	34 024.96	0.14	0.94
72-73		Qara metallar və onlardan hazırlanan məmulatlar, ton	88 093.47	90 879.74	0.36	2.50
76		Alüminium və ondan hazırlanan məmulatlar, ton	85 803.20	244 911.30	0.98	6.75
		Digərləri	-	1 183 018.62	4.72	32.61

\*- hesabat dövründə gömrük orqanlarında rəsmiləşdirilməsi başa çatdırılmış ixrac olunan xam neft, təbii qaz və elektrik enerjisinə dair məlumatlar nəzərə alınmışdır

**Əlavə 3-də göstərilmiş qeyri-neft məhsullarının ixracında əsas malların faizlə xüsusi çəkisi**



## Əlavə 3.1

## Azərbaycan mənşəli qeyri-neft məhsullarının ixracı haqqında məlumat

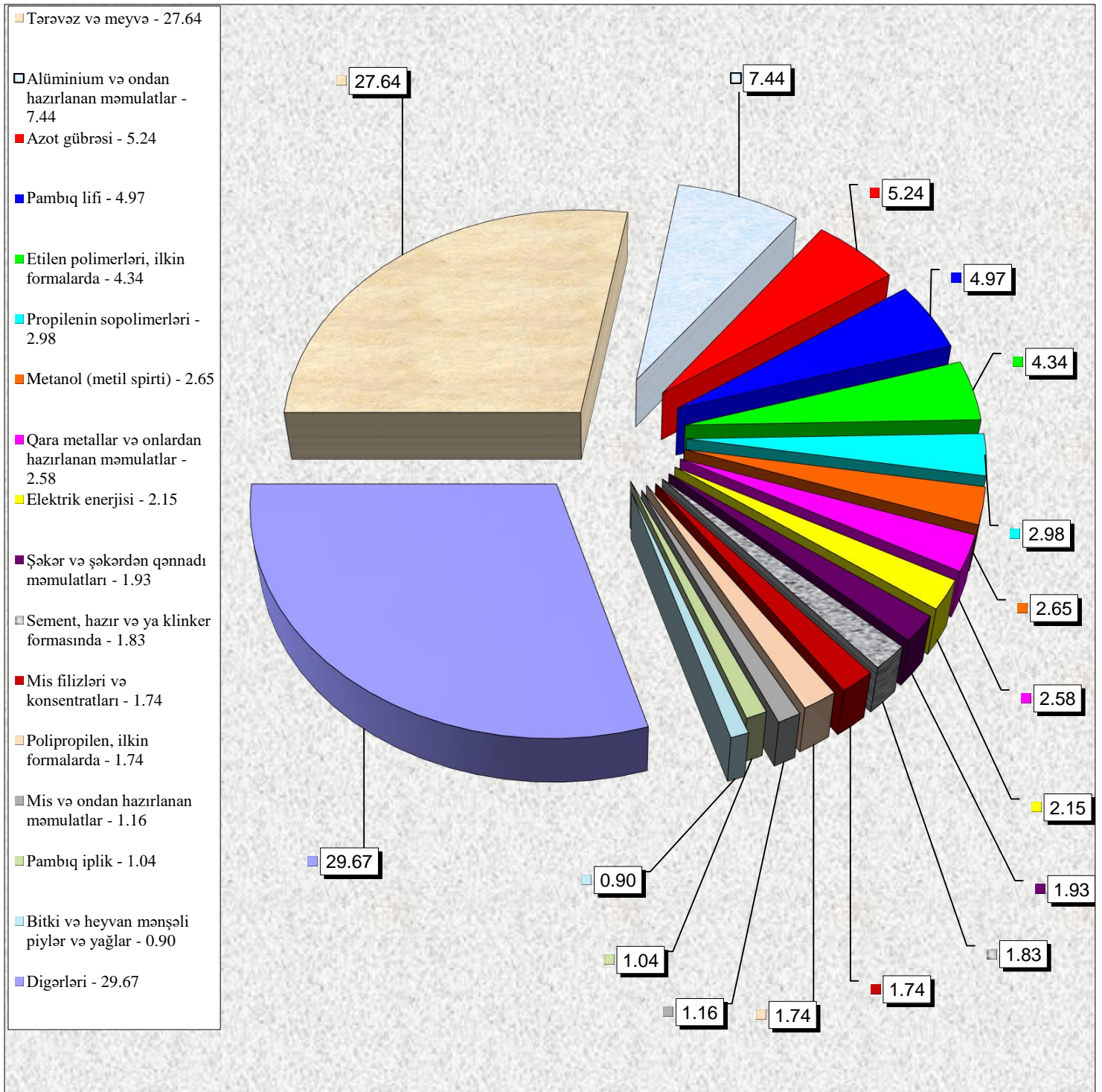
(xarici iqtisadi fəaliyyətin mal nomenklaturasının mal qrupları üzrə)

Malın kodu	Mal qrupunun adı	Netto (ton)	Statistik dəyər (min ABŞ dolları)
<b>CƏMİ</b>		<b>4 850 756.48</b>	<b>3 260 121.60</b>
08	Yeməli meyvələr və qoz-fındıq; sitrus meyvələrinin qabıqları və ya qovun qabıqcıqları	560 490.90	663 464.42
39	Plastmassa və onlardan hazırlanan məmulatlar	377 842.78	359 285.92
71	Təbii və ya yetişdirilmiş mirvari, qiymətli və ya azqiymətli daşlar, qiymətli metallar, üzərinə qiymətli metal çəkilmiş metallar və onlardan hazırlanan məmulatlar; bijuteriya; sikkələr	11.14	329 249.61
76	Alüminium və ondan hazırlanan məmulatlar	85 134.84	242 401.47
07	Tərəvəz və bəzi yeməli meyvəköklülər və kök yumruları	285 069.03	237 509.54
52	Pambıq	130 906.88	203 301.04
31	Gübrələr	551 907.84	171 778.18
27	Mineral yanacaq, neft və onların qovulma məhsulları; bitum tərkibli maddələr; mineral mumlar	135 064.16	102 499.31
25	Duz; kükürd; torpaq və daş; suvaq materialları, əhəng və sement	1 513 973.73	90 321.99
29	Üzvi kimyəvi birləşmələr	391 831.13	86 275.92
	Digərləri	<b>818 524.04</b>	<b>774 034.22</b>

## Azərbaycan mənşəli bir sıra qeyri-neft məhsullarının ixracı

XİF MN üzrə malın kodu	Malın adı	Miqdar	Statistik dəyər (min ABŞ dolları)	Xüsusi çəki (faiz)
	<b>CƏMİ</b>		<b>3 260 121.60</b>	<b>100.00</b>
07-08	Tərəvəz və meyvə, ton	845 559.93	900 973.95	27.64
15	Bitki və heyvan mənşəli piylər və yağlar, ton	19 284.72	29 374.02	0.90
17	Şəkər və şəkərdən qənnadı məmulatları, ton	87 766.59	62 948.14	1.93
2523	Sement, hazır və ya klinker formasında, ton	956 977.12	59 603.55	1.83
2603	Mis filizləri və konsentratları, ton	29 797.15	56 824.90	1.74
2716	Elektrik enerjisi, 1000 kVt/saat	1 230 524.82	70 083.91	2.15
290511	Metanol (metil spirti), ton	391 830.55	86 260.40	2.65
3102	Azot gübrəsi, ton	543 531.84	170 773.06	5.24
3901	Etilen polimerləri, ilkin formalarda, ton	130 033.42	141 426.67	4.34
390210	Polipropilen, ilkin formalarda, ton	51 779.65	56 662.71	1.74
390230	Propilenin sopolimerləri, ilkin formalarda, ton	75 826.05	97 189.22	2.98
5201-5203	Pambıq lifi, ton	114 276.47	161 902.45	4.97
5204-5207	Pambıq iplik, ton	15 068.07	34 024.96	1.04
72-73	Qara metallar və onlardan hazırlanan məmulatlar, ton	86 475.89	83 970.59	2.58
74	Mis və ondan hazırlanan məmulatlar, ton	4 838.13	37 741.11	1.16
76	Alüminium və ondan hazırlanan məmulatlar, ton	85 134.84	242 401.47	7.44
	Digərləri	-	967 960.47	29.67

**Əlavə 3.2-də göstərilmiş Azərbaycan mənşəli qeyri-neft məhsullarının ixracında bir sıra malların faizlə xüsusi çəkisi**



## Əlavə 3.3

## Xam neftin ixrac olunduğu ölkələr \*

(min ABŞ dolları)

XİF MN üzrə malın kodu	Malın adı	Ölkələr	Miqdar (ton)	Statistik dəyər
2709 00	Bitumlu süxurlardan alınmış xam neft və xam neft məhsulları	Cəmi	23 381 284.82	12 091 147.47
		İtaliya	13 111 475.61	6 727 698.25
		Çexiya	1 405 059.25	742 159.08
		Xorvatiya	1 255 021.16	666 587.01
		Rumıniya	1 122 055.58	598 454.15
		Almaniya	956 716.48	502 018.65
		Portuqaliya	803 374.35	430 730.82
		Yunanistan	702 354.87	367 729.04
		Böyük Britaniya	648 255.19	336 954.56
		İrlandiya	577 056.93	289 696.23
		Tunis	432 028.56	227 895.52
		Niderland	360 687.86	182 857.88
		Hindistan	334 961.01	167 308.58
		Fransa	281 055.52	143 049.38
		İsveçrə	260 167.23	132 578.16
		Türkiyə	242 598.60	117 961.13
		İndoneziya	228 989.41	111 456.97
		Bolqarıstan	169 525.70	92 288.51
		Avstriya	177 544.30	87 951.93
		Tailand	137 785.75	75 910.84
		Danimarka	88 157.38	49 689.27
		İspaniya	82 575.87	38 585.23
		Gürcüstan	3 838.22	1 586.27

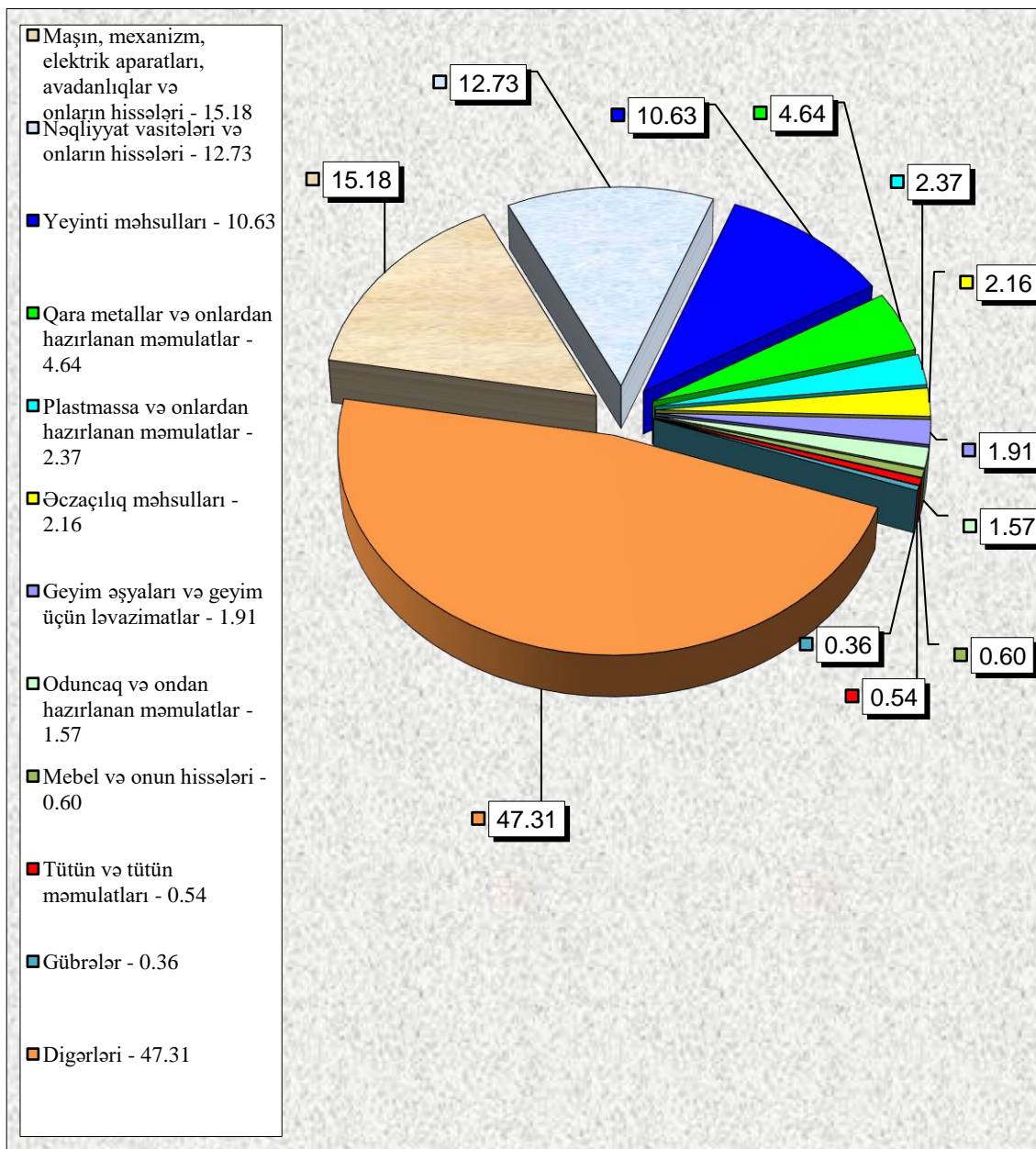
\* - hesabat dövründə gömrük orqanlarında rəsmiləşdirilməsi başa çatdırılmış ixrac olunan xam neftə dair məlumatlar nəzərə alınmışdır

## İdxalda əsas mallar

(min ABŞ dolları)

XİF MN üzrə malın kodu	Malın adı	2025-ci il		2025-ci ilin idxalına nisbətən, %-lə
		Miqdar	Statistik dəyər	
	<b>İdxal - cəmi</b>	-	<b>24 379 730.29</b>	<b>100.00</b>
02-04, 07-11, 1201-1208, 15-22	Yeyinti məhsulları, min ABŞ dolları	-	2 590 994.34	10.63
	ondan:			
02	Ət, ton	47 641.01	117 964.99	0.48
0401-0402	Süd və qaymaq, ton	18 319.24	32 208.32	0.13
0405	Kərə yağı və süddən hazırlanmış digər yağlar, ton	24 917.49	172 637.20	0.71
07-08	Tərəvəz və meyvə, ton	360 787.01	301 845.25	1.24
0902	Çay, ton	13 471.14	82 952.08	0.34
1001	Buğda, ton	1 267 322.44	275 626.20	1.13
1005	Qarğıdalı, ton	51 140.55	16 849.43	0.07
1006	Düyü, ton	54 964.07	50 125.20	0.21
15	Bitki və heyvan mənşəli piylər və yağlar, ton	153 999.71	235 172.32	0.96
24	Tütün və tütün məmulatları, min ABŞ dolları	-	131 961.13	0.54
30	Əczaçılıq məhsulları, ton	17 292.86	527 224.96	2.16
31	Gübrələr, ton	173 307.68	87 583.77	0.36
39	Plastmassa və onlardan hazırlanan məmulatlar, ton	320 531.82	578 650.78	2.37
44	Oduncaq və ondan hazırlanan məmulatlar, min ABŞ dolları	-	381 746.72	1.57
61-62	Geyim əşyaları və geyim üçün ləvazimatlar, min ABŞ dolları	-	466 424.83	1.91
72-73	Qara metallar və onlardan hazırlanan məmulatlar, ton	945 024.06	1 130 785.64	4.64
84-85	Maşın, mexanizm, elektrik aparatları, avadanlıqlar və onların hissələri, min ABŞ dolları	-	3 701 913.10	15.18
86-89	Nəqliyyat vasitələri və onların hissələri, min ABŞ dolları	-	3 103 977.61	12.73
9401-9403	Mebel və onun hissələri, min ABŞ dolları	-	145 885.23	0.60
	Digərləri	-	11 532 582.17	47.31

**Əlavə 4-də göstərilmiş idxal əməliyyatlarında əsas malların xüsusi çəkisi, faizlə**



## Ölkələr üzrə ixrac və idxal

(min ABŞ dolları ilə)

(idxalın həcmi - malın mənsə ölkəsi üzrə, ixracın həcmi - malın təyinat ölkəsi üzrə)

Ölkələrin adı	İxrac		İdxal	
	2025-ci il	ümumi ixraca nisbətən, %-lə	2025-ci il	ümumi idxala nisbətən, %-lə
A	1	2	3	4
<b>Cəmi</b>	<b>25 042 849.64</b>	<b>100.00</b>	<b>24 379 730.29</b>	<b>100.00</b>
<b>o cümlədən:</b>				
<b>MDB ölkələri üzrə cəmi</b>	<b>1 766 926.73</b>	<b>7.06</b>	<b>5 868 560.22</b>	<b>24.07</b>
Belarus	79 091.04	0.32	349 077.07	1.43
Ermənistan	788.80	0.00	0.00	0.00
Qazaxıstan	94 945.35	0.38	575 674.80	2.36
Qırğızıstan	23 419.54	0.09	53 752.91	0.22
Moldova	5 065.28	0.02	6 169.97	0.03
Özbəkistan	76 149.44	0.30	719 010.31	2.95
Rusiya	1 183 733.74	4.73	3 736 477.44	15.33
Tacikistan	11 946.18	0.05	1 124.29	0.00
Türkmənistan	63 850.83	0.25	144 536.37	0.59
Ukrayna	227 936.54	0.91	282 737.07	1.16
<b>Avropa İttifaqı ölkələri üzrə cəmi</b>	<b>16 944 006.54</b>	<b>67.66</b>	<b>2 825 727.17</b>	<b>11.59</b>
Almaniya	550 073.82	2.20	826 102.19	3.39
Avstriya	89 490.13	0.36	142 532.92	0.58
Belçika	5 496.21	0.02	69 892.16	0.29
Bolqarıstan	811 884.85	3.24	27 698.32	0.11
Çexiya	744 813.22	2.97	69 916.74	0.29
Danimarka	54 725.80	0.22	31 863.15	0.13
Estoniya	19 299.41	0.08	13 059.75	0.05
Finlandiya	497.42	0.00	27 608.62	0.11
Fransa	155 145.28	0.62	259 923.07	1.07
Xorvatiya	666 780.43	2.66	5 151.77	0.02

A	1	2	3	4
İrlandiya	289 703.84	1.16	58 064.09	0.24
İspaniya	58 633.95	0.23	186 468.31	0.76
İsveç	1 359.18	0.01	36 068.14	0.15
İtaliya	11 342 330.41	45.29	518 082.16	2.13
Kıpr	8 020.83	0.03	902.48	0.00
Latviya	8 871.23	0.04	18 854.57	0.08
Litva	5 084.33	0.02	23 682.70	0.10
Lüksemburq	11 299.67	0.05	1 501.21	0.01
Macarıstan	2 735.38	0.01	51 783.27	0.21
Malta	4 781.42	0.02	418.01	0.00
Niderland	200 066.13	0.80	122 458.44	0.50
Polşa	11 194.40	0.04	150 564.00	0.62
Portuqaliya	430 779.03	1.72	13 842.60	0.06
Rumıniya	628 683.49	2.51	63 083.14	0.26
Slovakiya	653.29	0.00	41 911.87	0.17
Sloveniya	8 141.01	0.03	24 885.78	0.10
Yunanıstan	833 462.40	3.33	39 407.71	0.16
<b>Dıgır ölkələr üzrə cəmi</b>	<b>6 331 916.37</b>	<b>25.28</b>	<b>15 685 442.90</b>	<b>64.34</b>
Albaniya	134.19	0.00	359.71	0.00
Amerika Birləşmiş Ştatları	61 772.39	0.25	1 494 874.07	6.13
Amerika Samoası	1.67	0.00	31.86	0.00
Andorra	0.00	0.00	0.95	0.00
Anqilya (Britaniya)	0.00	0.00	0.02	0.00
Anqola	427.93	0.00	0.18	0.00
Antiqua və Barbuda	0.00	0.00	0.01	0.00
Argentina	6 051.97	0.02	72 287.46	0.30
Aruba	20.81	0.00	0.41	0.00
Avstraliya	454.56	0.00	894 643.78	3.67
Banqladəş	107.10	0.00	37 066.77	0.15
Barbados	0.00	0.00	24.33	0.00
Benin	0.00	0.00	92.55	0.00
Bermud adaları	3.73	0.00	0.00	0.00
Bəhreyn	384.91	0.00	64.84	0.00
Birləşmiş Ərəb Əmirlikləri	115 655.52	0.46	66 463.26	0.27
Tanzaniya	0.48	0.00	1 158.96	0.00
Boliviya	0.00	0.00	197.52	0.00

A	1	2	3	4
Bosniya və Herseqovina	1 150.25	0.00	1 057.35	0.00
Botsvana	0.00	0.00	32.93	0.00
Böyük Britaniya	343 029.00	1.37	797 841.14	3.27
Braziliya	73.03	0.00	312 810.47	1.28
Brunei-Darüssalam	18.03	0.00	3.82	0.00
Burundi	84.45	0.00	2.24	0.00
Cəbəli-Tariq	30 889.49	0.12	0.21	0.00
Cənubi Afrika Respublikası	154.18	0.00	280 531.77	1.15
Çad	0.00	0.00	0.04	0.00
Çili	0.86	0.00	3 890.24	0.02
Çin	84 362.20	0.34	4 789 863.83	19.65
Çinin xüs. inz. r-nu Honkonq	1 368.59	0.01	20 703.27	0.08
Çinin xüs. inz. r-nu Aomin (Makao)	0.00	0.00	27.16	0.00
Dominika	0.00	0.00	483.71	0.00
Dominikan Respublikası	210.16	0.00	617.14	0.00
Ekvador	0.00	0.00	65 416.48	0.27
Ekvatorial Qvineya	4.38	0.00	0.00	0.00
Eritreya	0.00	0.00	26.04	0.00
Əfqanıstan	113 233.08	0.45	172.81	0.00
Əlcəzair	107.54	0.00	451.38	0.00
Farer adaları	0.00	0.00	364.65	0.00
Fici	0.00	0.00	6.06	0.00
Filippinlər	4.20	0.00	35 846.23	0.15
Gürcüstan	712 668.58	2.85	168 665.79	0.69
Haiti	0.00	0.00	0.69	0.00
Efiopiya	17.82	0.00	421.87	0.00
Hindistan	174 937.50	0.70	225 681.94	0.93
Honduras	0.00	0.00	104.90	0.00
İndoneziya	117 429.27	0.47	77 851.38	0.32
İordaniya	1 024.21	0.00	7 219.06	0.03
İraq	25 638.39	0.10	3 050.14	0.01
İran İslam Respublikası	20 025.52	0.08	624 071.61	2.56
İslandiya	34.82	0.00	3 583.32	0.01
İsrail	25 445.21	0.10	52 594.75	0.22
İsveçrə	480 346.92	1.92	1 292 912.35	5.30
Fələstin	3 752.59	0.01	1 295.42	0.01

A	1	2	3	4
Kamboca	0.00	0.00	12 739.47	0.05
Kamerun	11.43	0.00	22.08	0.00
Kanada	26 120.11	0.10	284 922.84	1.17
Kayman adaları	16.27	0.00	80.90	0.00
Şimali Makedoniya Respublikası	70.34	0.00	1 979.98	0.01
Keniya	53.41	0.00	3 512.75	0.01
Kolumbiya	1 804.32	0.01	3 179.48	0.01
Konqo (Kinşasa)	3.25	0.00	2.90	0.00
Koreya Respublikası	313.81	0.00	317 454.09	1.30
Kosta-Rika	0.00	0.00	3 907.55	0.02
Kot-divuar	6.69	0.00	113.59	0.00
Kuba	0.03	0.00	493.17	0.00
Kurasao	66.30	0.00	1.84	0.00
Küveyt	1 134.84	0.00	8.46	0.00
Qabon	0.00	0.00	14.70	0.00
Qambiya	54.91	0.00	0.00	0.00
Qana	5.52	0.00	485.17	0.00
Qayana	68.22	0.00	0.00	0.00
Qətər	2 126.79	0.01	770.83	0.00
Qrenlandiya	0.00	0.00	1 435.44	0.01
Quam (ABŞ)	0.00	0.00	7.71	0.00
Qvatemala	0.00	0.00	708.12	0.00
Qvineya	22.30	0.00	2.21	0.00
Qvineya-Bissau	9.12	0.00	0.00	0.00
Laos (LXDR)	0.00	0.00	329.66	0.00
Lixtenşteyn	0.00	0.00	312.82	0.00
Livan	1 079.10	0.00	1 018.48	0.00
Liviya	6 892.27	0.03	0.42	0.00
Madaqaskar	0.00	0.00	471.49	0.00
Malavi	0.00	0.00	390.57	0.00
Malayziya	656.13	0.00	35 888.46	0.15
Marşal adaları	0.00	0.00	29.22	0.00
Mavriki	0.00	0.00	94.84	0.00
Mavritaniya	0.00	0.00	1.77	0.00
Meksika	169.38	0.00	306 079.03	1.26
Mərakeş	9.61	0.00	8 703.73	0.04

A	1	2	3	4
Mərkəzi Afrika Respublikası	0.00	0.00	70.17	0.00
Misir	1 973.58	0.01	33 413.88	0.14
Monako	0.00	0.00	132.90	0.00
Monqolustan	282.88	0.00	4 015.94	0.02
Monteneqro	31.56	0.00	653.47	0.00
Montserrat	0.00	0.00	0.22	0.00
Mozambik	0.00	0.00	104.56	0.00
Myanma	500.62	0.00	8 681.51	0.04
Namibiya	0.00	0.00	30.54	0.00
Nepal	0.00	0.00	1.33	0.00
Nigeriya	20.31	0.00	211.24	0.00
Nikaraqua	0.00	0.00	64.49	0.00
Niue (Yeni Zelandə)	0.00	0.00	14.24	0.00
Norveç	1 061.14	0.00	44 221.06	0.18
Oman	1 310.30	0.01	506.89	0.00
Pakistan	80.97	0.00	25 967.37	0.11
Panama	67.63	0.00	73.94	0.00
Paraqvay	0.00	0.00	256.93	0.00
Peru	0.00	0.00	6 000.03	0.02
Puerto-Riko (ABŞ)	150.30	0.00	655.99	0.00
Reyunyon (Fransa)	0.00	0.00	54.30	0.00
Ruanda	0.00	0.00	109.61	0.00
Salvador	0.00	0.00	24.51	0.00
San-Marino	11.44	0.00	544.36	0.00
Sent-Lüsiya	0.00	0.00	0.05	0.00
Serbiya	120 674.74	0.48	14 076.97	0.06
Səudiyyə Ərəbistanı	12 347.14	0.05	45 654.30	0.19
Sinqapur	1 324.78	0.01	61 420.69	0.25
Sen-Marten (Niderland)	0.00	0.00	0.08	0.00
Somali	0.00	0.00	960.87	0.00
Sudan	0.00	0.00	1.99	0.00
Surinam	0.00	0.00	2.94	0.00
Suriya Ərəb Respublikası	124 756.80	0.50	1 252.25	0.01
Syerra-Leone	50.60	0.00	23.32	0.00
Şri-Lanka	0.00	0.00	74 150.72	0.30
Tailand	75 925.37	0.30	70 945.16	0.29

A	1	2	3	4
Tayvan (Çinin əyaləti)	59.52	0.00	65 780.14	0.27
Tokelau (Yeni Zelanda)	0.00	0.00	25.80	0.00
Toqo	64.54	0.00	0.00	0.00
Trinidad və Tobaqo	8.02	0.00	19.44	0.00
Tunis	228 118.17	0.91	6 242.05	0.03
Türkiyə	3 377 815.07	13.49	2 343 073.82	9.61
Uqanda	0.06	0.00	268.92	0.00
Uruqvay	1 942.84	0.01	11 987.85	0.05
Vanuatu	0.00	0.00	0.01	0.00
Venesuela	181.63	0.00	2.90	0.00
Vyetnam	1 107.35	0.00	152 301.83	0.62
Yamayka	0.00	0.00	1.83	0.00
Yaponiya	15 205.57	0.06	345 043.19	1.42
Yeni Zelanda	44.66	0.00	44 004.93	0.18
Yəmən	1 676.81	0.01	0.03	0.00
Zambiya	30.64	0.00	67.19	0.00
Zimbabve	0.00	0.00	2 161.75	0.01
Təyin olunmayıb	3 371.64	0.01	129.79	0.00

Əlavə 5.1

**Ticarət dövriyyəsinə əsas ölkələr**

Ölkələrin adı	Min ABŞ dolları	Ümumi dövriyyəyə nisbətən %-lə
<b>Cəmi</b>	<b>49 422 579.93</b>	<b>100.00</b>
o cümlədən:		
İtaliya	11 860 412.57	24.00
Türkiyə	5 720 888.89	11.58
Rusiya	4 920 211.17	9.96
Çin	4 874 226.03	9.86
İsveçrə	1 773 259.26	3.59
Amerika Birləşmiş Ştatları	1 556 646.46	3.15
Almaniya	1 376 176.02	2.78
Böyük Britaniya	1 140 870.14	2.31
Avstraliya	895 098.34	1.81
Gürcüstan	881 334.37	1.78
<b>Digər ölkələr</b>	<b>14 423 456.67</b>	<b>29.18</b>

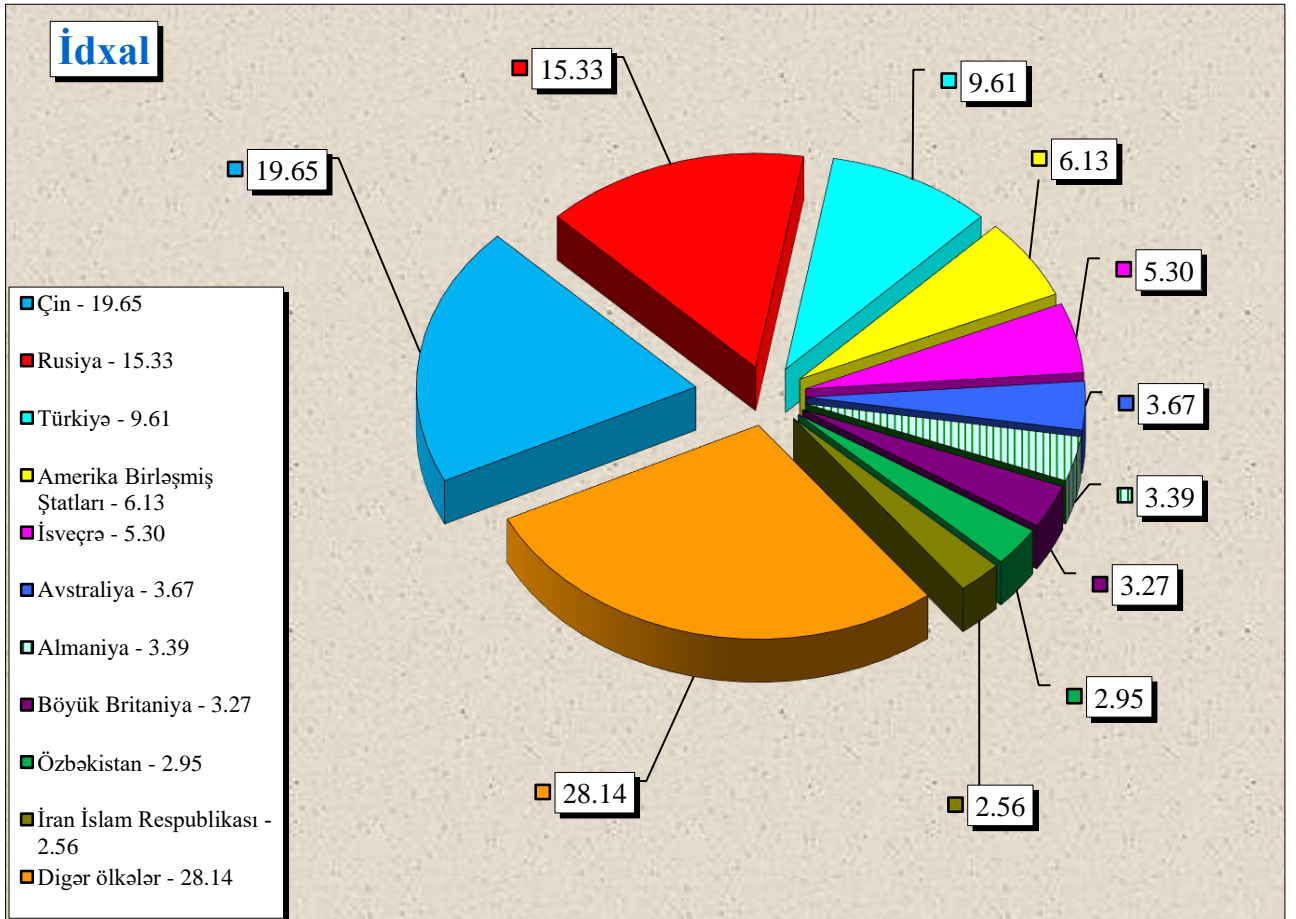
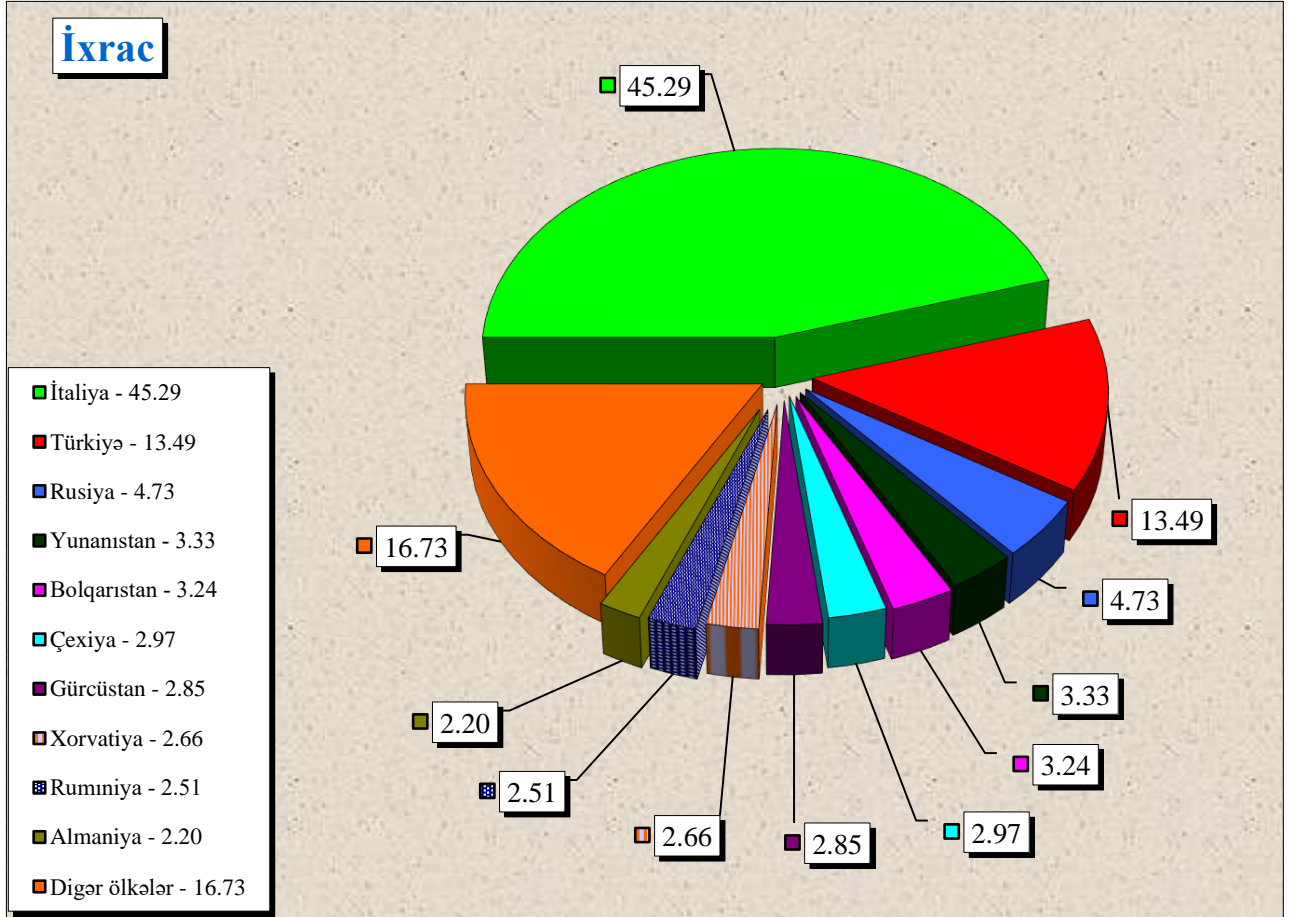
**İxracda əsas ölkələr**

Ölkələrin adı	Min ABŞ dolları	Ümumi ixraca nisbətən %-lə
<b>Cəmi</b>	<b>25 042 849.64</b>	<b>100.00</b>
o cümlədən:		
İtaliya	11 342 330.41	45.29
Türkiyə	3 377 815.07	13.49
Rusiya	1 183 733.74	4.73
Yunanıstan	833 462.40	3.33
Bolqarıstan	811 884.85	3.24
Çexiya	744 813.22	2.97
Gürcüstan	712 668.58	2.85
Xorvatiya	666 780.43	2.66
Rumıniya	628 683.49	2.51
Almaniya	550 073.82	2.20
<b>Digər ölkələr</b>	<b>4 190 603.63</b>	<b>16.73</b>

**İdxalda əsas ölkələr**

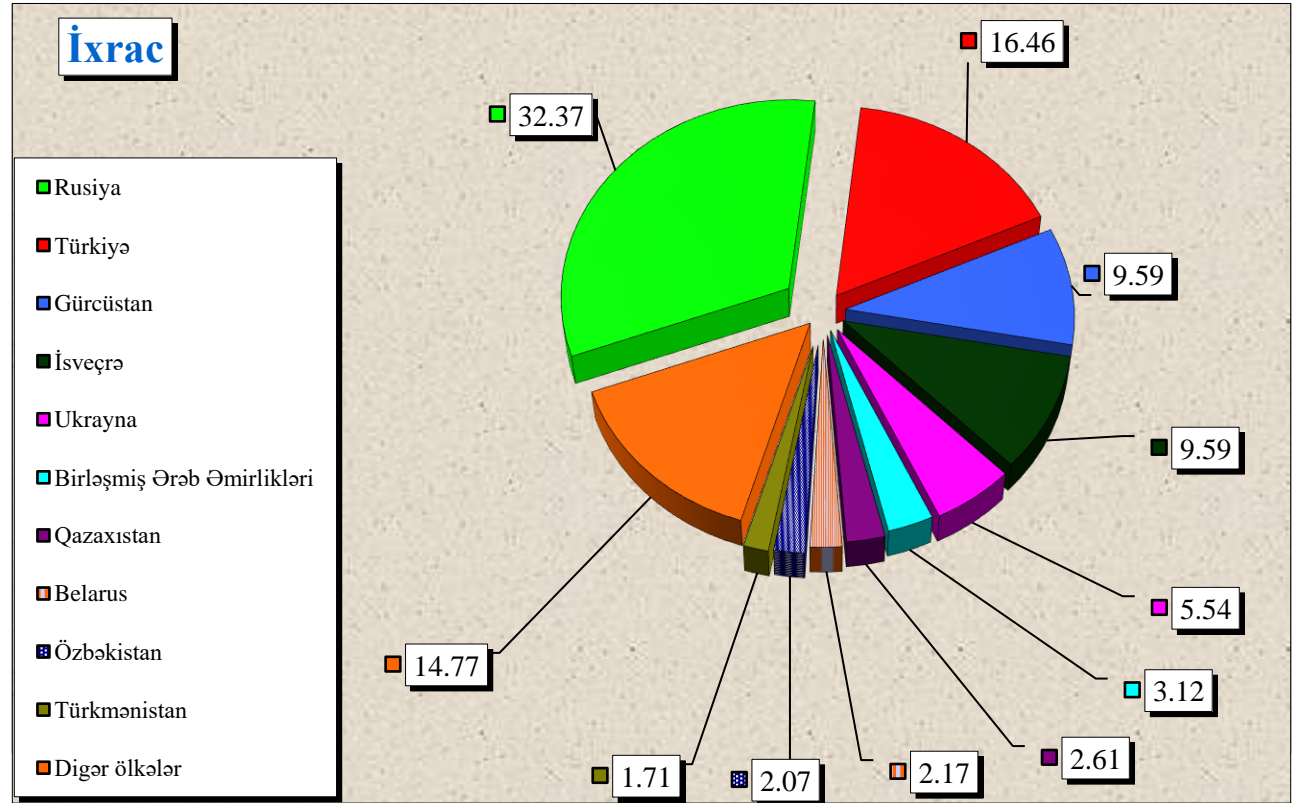
Ölkələrin adı	Min ABŞ dolları	Ümumi idxala nisbətən %-lə
<b>Cəmi</b>	<b>24 379 730.29</b>	<b>100.00</b>
o cümlədən:		
Çin	4 789 863.83	19.65
Rusiya	3 736 477.44	15.33
Türkiyə	2 343 073.82	9.61
Amerika Birləşmiş Ştatları	1 494 874.07	6.13
İsveçrə	1 292 912.35	5.30
Avstraliya	894 643.78	3.67
Almaniya	826 102.19	3.39
Böyük Britaniya	797 841.14	3.27
Özbəkistan	719 010.31	2.95
İran İslam Respublikası	624 071.61	2.56
<b>Digər ölkələr</b>	<b>6 860 859.75</b>	<b>28.14</b>

Əlavə 5.1-də göstərilmiş ixrac və idxal əməliyyatlarında əsas ölkələrin faizlə xüsusi çəkisi



## Qeyri-neft məhsullarının ixrac olunduğu əsas ölkələr

Ölkələrin adı	Min ABŞ dolları	Ümumi ixrac nisbətən %-lə
<b>Cəmi</b>	<b>3 628 246.85</b>	<b>100.00</b>
o cümlədən:		
Rusiya	1 174 546.34	32.37
Türkiyə	597 343.72	16.46
Gürcüstan	347 932.86	9.59
İsveçrə	347 767.57	9.59
Ukrayna	201 019.35	5.54
Birləşmiş Ərəb Əmirlikləri	113 267.92	3.12
Qazaxıstan	94 618.85	2.61
Belarus	78 656.01	2.17
Özbəkistan	75 000.72	2.07
Türkmənistan	62 102.97	1.71
<b>Digər ölkələr</b>	<b>535 990.54</b>	<b>14.77</b>



**İxrac və idxalda keçirilən yüklərin daşınma vasitələri üzrə  
miqdarı (netto çəki ilə) və dəyəri**

N/v kodu	Daşınma vasitələri	İxrac		İdxal		Cəmi	
		Netto çəki (ton)	Statistik dəyər (min ABŞ dolları)	Netto çəki (ton)	Statistik dəyər (min ABŞ dolları)	Netto çəki (ton)	Statistik dəyər (min ABŞ dolları)
10	Dəniz nəqliyyatı vasitələri	261 470.22	171 460.03	2 419 438.69	2 393 203.63	2 680 908.91	2 564 663.66
20	Dəmiryolu nəqliyyatı vasitələri	2 709 729.89	895 878.19	4 370 422.35	2 163 814.64	7 080 152.23	3 059 692.84
30	Avtomobil nəqliyyatı vasitələri	2 708 389.69	2 521 545.83	3 664 792.99	11 323 701.93	6 373 182.68	13 845 247.76
40	Hava nəqliyyatı vasitələri	27 638.22	431 349.54	14 209.68	8 083 322.03	41 847.89	8 514 671.57
50	Poçt göndərişi	7.54	3 329.86	240.41	61 778.38	247.95	65 108.24
70	Stasionar nəqliyyat vasitələri	41 886 207.76	21 013 319.30	242 222.67	51 904.31	42 128 430.43	21 065 223.61
90	Özü hərəkət edən vasitələr	1 396.15	5 966.88	32 112.48	302 005.37	33 508.64	307 972.25
	<b>Yekun:</b>	<b>47 594 839.46</b>	<b>25 042 849.64</b>	<b>10 743 439.27</b>	<b>24 379 730.29</b>	<b>58 338 278.73</b>	<b>49 422 579.93</b>

## Qısa metodoloji izahat

“Azərbaycan Respublikası xarici ticarətinin gömrük statistikasına Azərbaycan Respublikasının digər ölkələrlə xarici ticarət əlaqələrinə dair məlumatlar daxil edilmişdir. Verilən göstəricilər ixrac və idxal olunan malların ölkə sərhədindən keçirilən zaman xarici iqtisadi fəaliyyət iştirakçıları tərəfindən tərtib olunan gömrük bəyannamələri əsasında Dövlət Gömrük Komitəsinin Vahid Avtomatlaşdırılmış İdarəetmə Sistemindən (VAİS) alınmışdır.

Xarici ticarət əlaqələrinə dair aşağıdakı göstəricilər daxil edilmişdir:

- xarici iqtisadi fəaliyyət iştirakçıları haqqında məlumat;
- ticarət əməliyyatlarının həcmi haqqında məlumat;
- idxal-ixrac əməliyyatlarının həcmi ölkə qrupları (Müstəqil Dövlətlər Birliyi, Avropa İttifaqı), ölkələr, mal qrupları (Xarici İqtisadi Fəaliyyətin Mal Nomenklaturasının 2 rəqəmli kodları üzrə), əsas mallar, mülkiyyət növləri, sövdələşmə xarakterləri, daşınma vasitələri üzrə bölgüsü;

İdxal-ixrac əməliyyatlarının həcmi ABŞ dolları ilə verilmişdir.

Göstəricilər “Azərbaycan Respublikası Xarici Ticarətinin Gömrük Statistikasının Metodologiyası”na əsasən hazırlanmışdır. Xarici ticarətin gömrük statistikasının aparılması üçün ilkin məlumatlar malların gömrük rəsmiləşdirilməsində təqdim olunan buraxılmış gömrük bəyannamələrində göstərilən məlumatlar sayılır.

Azərbaycan Respublikası xarici ticarətinin gömrük statistikasını ümumi ticarət uçot sistemi əsasında aparılır.

Azərbaycan Respublikasının idxalına aşağıdakı mallar daxil edilir:

- sərbəst dövriyyə üçün buraxılış gömrük proseduru altında yerləşdirilən mallar;
- təkrar idxal gömrük proseduru altında yerləşdirilən mallar;
- daxildə emal xüsusi gömrük proseduru altında yerləşdirilən mallar;
- xaricdə emal xüsusi gömrük prosedurunun müddəti başa çatdıqdan sonra gətirilən mallar;
- ölkə ərazisinə gətirilib gömrük anbarı və sərbəst zona xüsusi gömrük prosedurları altında yerləşdirilən mallar;
- son istifadə xüsusi gömrük proseduru altında yerləşdirilən mallar;
- ölkə ərazisinə gətirilib dövlətin xeyrinə imtina edilən mallar;

Azərbaycan Respublikasının ixracına aşağıdakı mallar daxil edilir:

- ixrac gömrük proseduruna müvafiq olaraq göndərilən mallar;
- təkrar ixrac gömrük proseduruna müvafiq olaraq göndərilən mallar;
- daxildə emal edildikdən sonra göndərilən mallar;
- xaricdə emal xüsusi gömrük proseduruna müvafiq olaraq göndərilən mallar;
- gömrük anbarı və sərbəst zona xüsusi gömrük prosedurları altında yerləşdirilməsi başa çatandan sonra göndərilən mallar;
- son istifadə xüsusi gömrük prosedurunun müddəti bitdikdən sonra göndərilən mallar.

Gömrük statistikasının ümumi ticarət uçot sistemində aşağıdakı mallar nəzərə alınmır:

- ölkə ərazisindən tranzit keçən mallar;
- müvəqqəti gətirilən (aparılan) mallar;
- müvəqqəti saxlanma xüsusi gömrük proseduru altında yerləşdirilən mallar;
- gömrük anbarı, sərbəst zonada yerləşdirilən və ölkənin gömrük ərazisindən aparılmaq üçün nəzərdə tutulan daxili mallar;
- ölkənin ərazisində məhv edilən xarici mallar;
- səfirlik, konsulluq, beynəlxalq təşkilatların yanındakı nümayəndəliklərin və ölkənin xaricdə yerləşən digər rəsmi nümayəndəliklərinin fəaliyyətinin təmin edilməsi üçün ölkənin gömrük ərazisindən aparılan mallar;

- xarici ölkələrin səfirlik, konsulluq və digər rəsmi nümayəndəliklərinin, beynəlxalq təşkilatların nümayəndəliklərinin fəaliyyətinin təmin edilməsi üçün ölkənin gömrük ərazisinə gətirilən mallar;
- xaricdə dislokasiya olunan hərbi hissələr üçün keçirilən mallar;
- xarici dövlətin ərazisindən keçməklə gömrük orqanları arasında daşınan daxili mallar;
- təbii fəlakət və digər fəvqəladə vəziyyətlərin nəticələrini aradan qaldırmaq, qəza-xilas etmə tədbirlərini həyata keçirmək, o cümlədən zərərçəkmişlərə paylamaq və onlara yardım etmək məqsədilə keçirilən və sonradan qaytarılması nəzərdə tutulan mallar.

Malların gömrük sərhədindən keçirilmə xüsusiyyətlərinə uyğun olaraq onların gömrük statistikasında nəzərə alınıb-alınmaması müəyyən edilir.

Aşağıdakı mallar gömrük statistikasına daxil edilir:

- qeyri-monetar qızıl, ödəmə vasitəsi kimi olmayan qiymətli metallar;
- tədavüldə olmayan banknotlar, qiymətli kağızlar və sikkələr;
- barter müqavilələri vasitəsilə sərhəddən keçirilən mallar;
- alqı-satqısı dövlət hesabları vasitəsi ilə həyata keçirilən mülki və hərbi təyinatlı mallar;
- humanitar və texniki yardım;
- hədiyyə və bəxşişlər;
- hərbi təyinatlı mallar;
- konsiqnasiya müqavilələri üzrə keçirilən mallar;
- xarici investisiyalı müəssisələrin nizamnamə fondu kimi gətirdiyi və öz istehsalı olaraq apardığı mallar;
- məlumat və proqram təminatı vasitələri;
- geriyyə qaytarılan mallar;
- şirkətin və müəssisələrin öz filialları və ya bölmələri arasında apardığı əməliyyatlar nəticəsində sərhəddən keçirilən mallar;
- ölkə limanlarında xarici ölkəyə məxsus gəmilərdən boşaldılan və ya Azərbaycana məxsus gəmilərin açıq dənizdə digər ölkəyə məxsus gəmilərdən əldə etdiyi balıq və digər dəniz məhsulları, dənizin dibindən çıxarılan minerallar;
- bunker yanacağı, ballast, ərzaq ehtiyatı və digər materiallar aşağıdakı hallarda nəzərə alınır:
  - Azərbaycan Respublikasının ərazisində xarici ölkəyə məxsus dəniz və çay gəmiləri, uçan aparatlara satıldıqda;
  - Azərbaycan Respublikasının ərazisində ölkənin dəniz və çay gəmiləri, uçan aparatlarının xarici ölkəyə məxsus dəniz və çay gəmiləri, uçan aparatlarından alındıqda və ya ölkə limanlarında xarici ölkəyə məxsus dəniz və çay gəmiləri, uçan aparatlarından boşaldıqda;
- poçtla və ya kuryer xidməti ilə göndərilən mallar (əgər malın həcmi və ya dəyəri qanunla müəyyən olunmuş həddən çox olarsa);
- işləyən qeyri-rezidentlər də daxil olmaqla, bütün kateqoriyalardan olan şəxslərin qanunla müəyyən edilmiş statistik müşahidə həddi normasından artıq keçirdiyi mallar;
- emal üçün və ya emal edildikdən sonra (hazır məhsul) keçirilən mallar;
- rüsumsuz ticarət mağazalarına göndərilən daxili mallar;
- təbii fəlakət və digər fəvqəladə vəziyyətlərin nəticələrini aradan qaldırmaq, qəza-xilas etmə tədbirlərini həyata keçirmək, o cümlədən zərərçəkmişlərə paylamaq və onlara yardım etmək məqsədilə keçirilən və sonradan qaytarılması nəzərdə tutulmayan mallar.

Aşağıdakı mallar gömrük statistikasına daxil edilmir:

- miqdarı və ya dəyəri statistik müşahidə həddini aşmayan mallar;
- ölkə ərazisindən tranzit keçən və ya ölkə ərazisində yalnız boşaldılıb yüklənən mallar;
- müvəqqəti aparılan və ya gətirilən mallar;

- monetar qızıl, tədavüldə olan milli və xarici valyuta (numizmatika məqsədləri üçün istifadə edilənlərdən başqa), qiymətli kağızlar;
- mülkiyyət hüquqları rezidentdən qeyri-rezidentə sərhədi keçirilmədən verilən qeyri-maliyyə aktivləri;
- kommersiya əməliyyatları predmeti olmayan mallar:
  - fiziki şəxslər tərəfindən şəxsi istifadə üçün keçirilən, miqdarı və dəyəri qanunla müəyyən olunmuş həddən çox olmayan mallar;
  - abunəçilərə göndərilən qəzet və jurnallar, digər dövri nəşrlər;
  - xarici dövlətlərin diplomatik və digər nümayəndəliklərinin (səfirlik, konsulluq, elmi təşkilatlar və ya hərbi bazalar), həmçinin ölkə ərazisində yerləşən beynəlxalq təşkilatların keçirdikləri mallar;
  - konkret müştərinin ehtiyacları üçün hazırlanmış proqram təminatı və ya identifikasiya oluna bilən istənilən tip orijinal əsər yazılmış məlumat daşıyıcıları;
- beynəlxalq daşımaları həyata keçirən nəqliyyat vasitələri;
- beynəlxalq daşımaları həyata keçirən nəqliyyat vasitələrinin normal istismarı üçün nəzərdə tutulan texniki təchizat vasitələri, yanacaq və digər mallar;
- nəqliyyat vasitəsi sərnişinlərinin və heyət üzvlərinin istifadəsi üçün nəzərdə tutulan ərzaq ehtiyatı və digər mallar;
- Azərbaycana məxsus və ya rezidentlər tərəfindən icarəyə götürülmüş gəmilər tərəfindən tutularaq və ya istehsal olunaraq ölkəyə gətirilən dəniz məhsulları;
- ölkənin gömrük sərhədlərindən kənarında yerləşən Azərbaycana məxsus və ya rezidentlər tərəfindən icarəyə götürülən nəqliyyat vasitələri üçün aparılan yanacaq və sürtkü materialları;
- texniki xidmət göstərməsi üçün sərhəddən keçirilən nəqliyyat vasitələri;
- təmir olunmaq üçün sərhəddən keçirilən nəqliyyat vasitələri;
- sərgi eksponatları;
- idman yarışları, tamaşalar və analoji tədbirlər üçün keçirilən mallar;
- girov əşyaları və öhdəliyi təmin edən digər vasitələr;
- mal nümunələri;
- rüsumsuz ticarət mağazalarına gətirilən xarici mallar;
- sərhəddən keçirilən malların daşınması üçün qablaşdırma materialları;
- əvvəllər hər hansı bir gömrük proseduru altında yerləşdirilərək gömrük statistikasına daxil edilən və sonradan ölkədən çıxarılmadan gömrük proseduru dəyişdirilən mallar.

Malların statistik dəyəri idxal və ya ixraca dair bağlanmış müqavilələrin qiymətləri əsasında, Mərkəzi Bankın gömrük bəyannaməsinin buraxıldığı günə müəyyən etdiyi məzənnə üzrə ABŞ dolları ilə müəyyən edilərək vahid qiymət bazisinə gətirilir.

İdxalın dəyərinin qiymətləndirilməsi malın gömrük bəyannaməsində göstərilmiş SİF baza qiymətlərinə gətirilmiş faktura (kontrakt) dəyəri üzrə aparılır. SİF- (dəyər, sığorta, fraxt)-malın satış şərtidir ki, buna görə malın qiymətinə onun dəyəri, malın sığorta edilməsi və nəqli üzrə xərclər daxil edilir.

İxracın dəyərinin qiymətləndirilməsi malların gömrük bəyannaməsində göstərilmiş FOB baza qiymətlərinə gətirilmiş faktura (kontrakt) dəyəri üzrə aparılır. FOB (bortda azad)-malın satılma şərtidir ki, buna görə malın qiymətinə onun dəyəri, malın çatdırılması və gəmi bortuna yüklənməsi üzrə xərclər daxil edilir.