



Azərbaycan Respublikası Dövlət Gömrük Komitəsi

Azərbaycan Respublikası Xarici Ticarətinin Gömrük Statistikası

**Hesabat dövrü:
01.01.2025 – 28.02.2025**

(Məlumatlar hesabat dövründən sonrakı ayın 15-dək olan dövr ərzində hazırlanmışdır)

1) Xarici ticarətin gömrük statistikasının əsas göstəriciləri

	Milyon ABŞ dolları ilə	Min ABŞ dolları ilə	İxrac və idxalın xüsusi çəkisi, faizlə
Xarici ticarət dövriyyəsi	8 904.49	8 904 490.91	100.00
o cümlədən:			
İxrac	4 766.47	4 766 470.26	53.53
İdxal	4 138.02	4 138 020.65	46.47
Xarici ticarət saldosu	628.45	628 449.61	-

2) Xarici ticarət iştirakçıları haqqında məlumat

Göstəricilər	Miqdarı (ədəd)
Xarici ölkələrin sayı	144
Xarici ticarət iştirakçılarının sayı	19 450
<i>o cümlədən:</i>	
Fiziki şəxslər üzrə	13 182
Hüquqi şəxslər üzrə	6 268
<i>o cümlədən:</i>	
- dövlət sektoru	105
- özəl sektor	6 163

3) Ticarət əməliyyatlarının həcmi – 8 904 490.91 min ABŞ dolları

o cümlədən:

3.1. İdxal əməliyyatları üzrə 4 138 020.65 min ABŞ dolları

İdxal olunan malların çeşidlərinin sayı – 5 882 ədəd

	Məbləğ <i>(min ABŞ dolları)</i>	İdxalda xüsusi çəkisi <i>(faiz)</i>	Əlavələr
Sektorlar üzrə			
Dövlət sektoru	1 764 104.46	42.63	
Özəl sektor	2 026 515.42	48.97	
Fiziki şəxslər	347 400.76	8.40	
Ölkə qrupları üzrə			
MDB ölkələri	1 113 628.12	26.91	Əlavə 5
Aİ ölkələri	486 995.93	11.77	
Digər ölkələr	2 537 396.60	61.32	
Humanitar yük, təmənnasız kömək, texniki yardım və hədiyyə	5 654.98	0.14	
Yüksək texnologiyalar məhsulları	193 365.30	4.67	

3.2. İxrac əməliyyatları üzrə - 4 766 470.26* min ABŞ dolları

İxrac olunan malların çeşidlərinin sayı - 1 404 ədəd

	Məbləğ <i>(min ABŞ dolları)</i>	İxracda xüsusi çəkisi <i>(faiz)</i>	Əlavələr
Sektorlar üzrə			
Dövlət sektoru	2 177 303.21	45.68	
Özəl sektor	2 573 878.79	54.00	
Fiziki şəxslər	15 288.27	0.32	
Ölkə qrupları üzrə			
MDB ölkələri	231 442.32	4.86	Əlavə 5
Aİ ölkələri	3 556 892.07	74.62	
Digər ölkələr	978 135.87	20.52	
Qeyri-neft sektoru (2709-2715 mal mövqeləri istisna olmaqla) üzrə ixracın həcmi	484 994.67	10.18	
Humanitar yük, təmənnasız kömək, texniki yardım və hədiyyə	938.84	0.02	
Yüksək texnologiyalar məhsulları	11 332.11	0.24	

* - hesabat dövründə gömrük orqanlarında rəsmiləşdirilməsi başa çatdırılmış ixrac olunan xam neft, təbii qaz və elektrik enerjisinə dair məlumatlar nəzərə alınmışdır

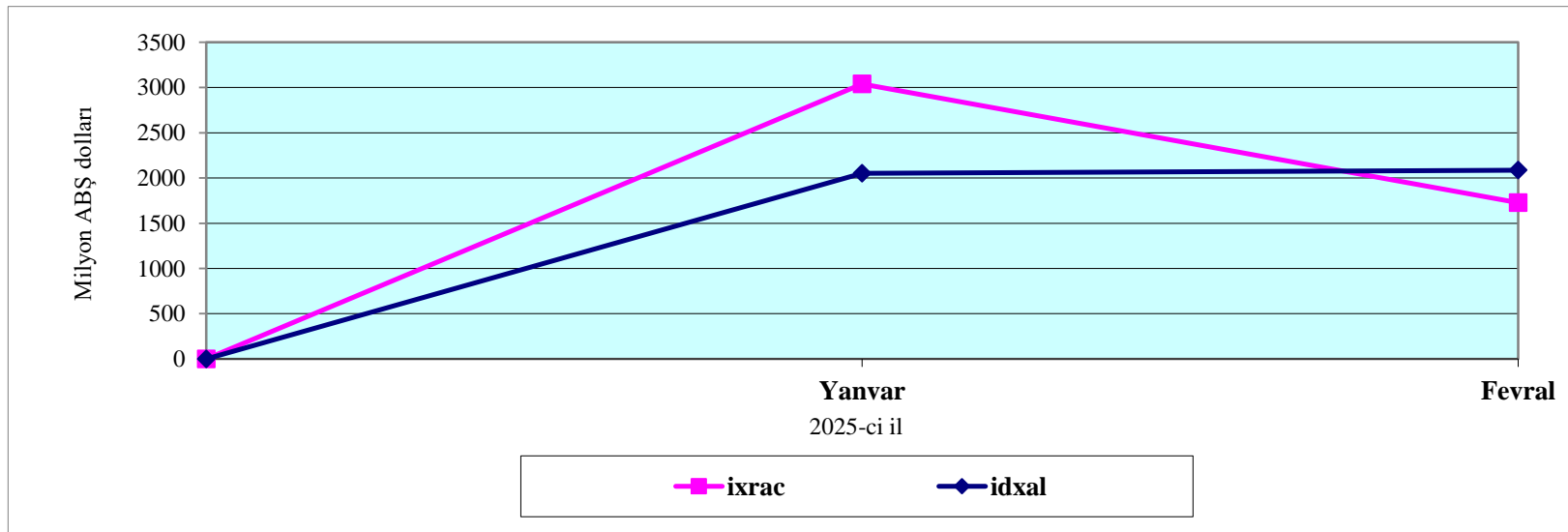
3.3. Avtomobillərin idxalı haqqında məlumat

XİF MN üzrə malın kodu	Malın adı	Miqdarı (ədəd)	Statistik dəyəri (min ABŞ dolları)
	Cəmi idxal olunmuşdur <i>o cümlədən:</i>	16 758	288 940.13
8702	Sürücü daxil olmaqla 10 nəfər və ya daha çox adam daşımaq üçün nəzərdə tutulmuş mühərrikli nəqliyyat vasitələri	106	8 920.30
8703	Əsasən adam daşımaq üçün nəzərdə tutulmuş minik avtomobilləri və digər mühərrikli nəqliyyat vasitələri	15 309	255 934.85
	ondan:		
870340 870350	<i>elektrik enerjini xarici mənbədən doldurma qabiliyyətinə malik olanlar istisna olmaqla daxili yanma mühərriklə yanaşı elektrik mühərriklə də hərəkətə gətirilən nəqliyyat vasitələri</i>	3 035	57 294.89
870360 870370	<i>elektrik enerjini xarici mənbədən doldurma qabiliyyətinə malik olan, daxili yanma mühərriklə yanaşı elektrik mühərriklə də hərəkətə gətirilən nəqliyyat vasitələri:</i>	4 542	88 968.96
870380	<i>yalnız elektrik mühərriklə hərəkətə gətirilən nəqliyyat vasitələri</i>	309	12 083.99
8704	Yük daşımaq üçün mühərrikli nəqliyyat vasitələri	1 267	17 265.81
8705	Xüsusi təyinatlı mühərrikli nəqliyyat vasitələri	76	6 819.17

İxrac və idxal əməliyyatlarının dinamikası

(min ABŞ dolları)

	Yanvar	Fevral	Mart	Aprəl	May	İyun	İyul	Avqust	Sentyabr	Oktyabr	Noyabr	Dekabr	Cəmi
İxrac	3 038 454.54	1 728 015.72	-	-	-	-	-	-	-	-	-	-	4 766 470.26
İdxal	2 052 432.84	2 085 587.81	-	-	-	-	-	-	-	-	-	-	4 138 020.65
Saldo	986 021.70	-357 572.09	-	-	-	-	-	-	-	-	-	-	628 449.61
Dövriyyə	5 090 887.38	3 813 603.53	-	-	-	-	-	-	-	-	-	-	8 904 490.91
İxracın aylıq artımı	-	-1 310 438.82	-	-	-	-	-	-	-	-	-	-	-
İdxalın aylıq artımı	-	33 154.97	-	-	-	-	-	-	-	-	-	-	-



Mal qrupları üzrə ixrac və idxal

(Əvvəlki ilin müvafiq dövrü ilə müqayisə olunmaqla, min ABŞ dolları ilə)

Mal qrupunun kodu	Mal qrupunun adı	İxrac		İdxal	
		2025-ci ilin ilk 2 ayı	Ümumi ixrac nisbətən %-lə	2025-ci ilin ilk 2 ayı	Ümumi idxala nisbətən %-lə
A	B	2	3	4	5
	Cəmi	4 766 470.26	100.00	4 138 020.65	100.00
01	Diri heyvanlar	5.83	0.00	15 980.38	0.39
02	Ət və qida üçün yararlı ətlər	256.03	0.01	15 714.69	0.38
03	Balıqlar və xərçəngkimilər, mollyusklar və digər su onurğasızları	1 548.66	0.03	7 071.67	0.17
04	Süd məhsulları; quş yumurtası; təbii bal, başqa yerdə adı çəkilməyən və təsnif olunmayan heyvan mənşəli ərzaq məhsulları	13 253.27	0.28	53 339.56	1.29
05	Başqa yerdə adı çəkilməyən və ya təsnif olunmayan heyvan mənşəli məhsullar	912.90	0.02	298.55	0.01
06	Canlı ağaclar və digər bitkilər; bitkilərin kökləri, soğanaqları və digər analogi hissələri; kəsilmiş çiçəklər və dekorativ bitkilər	34.82	0.00	16 181.11	0.39
07	Tərəvəz və bəzi yeməli meyvə-köklülər və kök yumruları	29 070.08	0.61	23 948.31	0.58
08	Yeməli meyvələr və qoz-fındıq; sitrus meyvələrinin qabıqları və ya qovun qabıqcıqları	79 928.92	1.68	42 028.79	1.02
09	Qəhvə, çay, maté və ya paraqvay çayı və ədviyyatlar	1 158.20	0.02	21 855.48	0.53
10	Dənli bitkilər	3.40	0.00	66 912.50	1.62
11	Unüytmə-yarma sənayesi məhsulları; səməni; nişastalar; inulin; buğda kleykovinası	162.71	0.00	3 002.84	0.07
12	Yağlı toxum və bar; digər toxumlar, bar və taxıl; dərman bitkiləri və texniki məqsədlər üçün bitkilər; saman və yem	2 935.59	0.06	9 950.26	0.24
13	Təmizlənməmiş təbii şellak; kitrlər, qatranlar və digər bitki şirələri və ekstraktları	0.00	0.00	144.96	0.00
14	Toxuma (hörgü) məmulatlarının hazırlanması üçün bitki mənşəli materiallar; başqa yerdə adı çəkilməyən və ya təsnif olunmayan digər bitki mənşəli məhsullar	52.46	0.00	265.33	0.01
15	Heyvan və ya bitki mənşəli piylər və yağlar və onların parçalanması nəticəsində alınan məhsullar; hazır yeyinti piyləri; heyvan və ya bitki mənşəli mumlar	3 270.91	0.07	27 466.07	0.66
16	Ətdən, balıqdan və ya xərçəngkimilərdən, mollyuskardan və ya digər su onurğasızlarından alınan hazır məhsullar	235.01	0.00	7 736.47	0.19
17	Şəkər və şəkərdən hazırlanan qənnadı məmulatları	3 379.78	0.07	38 951.26	0.94

A	B	2	3	4	5
18	Kakao və ondan hazırlanan məhsullar	2 172.13	0.05	24 892.56	0.60
19	Taxıldan, undan, nişastadan və ya süddən alınan hazır məhsullar; un qənnadı məmulatları	3 385.38	0.07	29 132.86	0.70
20	Tərəvəzlərin, meyvələrin, qoz-fındığın və ya bitkilərin digər hissələrinin emal məhsulları	4 915.48	0.10	12 501.96	0.30
21	Müxtəlif ərzaq məhsulları	550.55	0.01	19 877.34	0.48
22	Alkoqollu və alkoqolsuz içkilər və sirkə	8 494.15	0.18	14 382.45	0.35
23	Yeyinti sənayesinin qalıqları və tullantıları; heyvanlar üçün hazır yemlər	2 054.59	0.04	30 726.30	0.74
24	Tütün və tütünün sənaye əvəzediciləri	4 977.45	0.10	20 349.65	0.49
25	Duz; kükürd; torpaq və daş; suvaq materialları, əhəng və sement	13 034.55	0.27	7 476.00	0.18
26	Filizlər, şlaklar və kül	3 543.49	0.07	26.25	0.00
27	Mineral yanacaq, neft və onların qovulma məhsulları; bitum tərkibli maddələr; mineral mumlar	4 302 313.11	90.26	263 354.03	6.36
28	Qeyri-üzvi kimya məhsulları; qiymətli metalların, nadir torpaq metallarının, radioaktiv elementlərin və ya izotopların qeyri-üzvi və ya üzvi birləşmələri	2 042.38	0.04	20 871.60	0.50
29	Üzvi kimyəvi birləşmələr	19 782.25	0.42	7 048.83	0.17
30	Əczaçılıq məhsulları	520.11	0.01	90 629.96	2.19
31	Gübrələr	36 153.57	0.76	10 928.90	0.26
32	Aşılavıcı və boyayıcı ekstraktlar, tanninlər və onların törəmələri; boyaqlar, piqmentlər və digər boyayıcı maddələr; boyalar və laklar; zamazkalar və digər mastikalar; tipoqrafiya boyaqları, mürəkkəblər, tuş	1 112.56	0.02	12 929.52	0.31
33	Efir yağları və rezinoidlər; ətriyyat, kosmetik və tualet vasitələri	38.92	0.00	39 938.61	0.97
34	Sabun, səthi-aktiv üzvi maddələr, yuyucu vasitələr, sürtkü materialları, süni və hazır mumlar, təmizləmə və cilalama üçün tərkiblər, şamlar və analoji məmulatlar, yapma üçün pasta, plastilin, «diş müalicəsi mumu» və diş müalicəsi üçün gips əsaslı tərkiblər	319.34	0.01	19 966.78	0.48
35	Zülal tərkibli maddələr; modifikasiya olunmuş nişastalar; yapışqanlar; fermentlər	42.82	0.00	3 773.36	0.09
36	Partlayıcı maddələr; pirotexnika məmulatları; kibritlər; pirofor ərintilər; bəzi yanar maddələr	0.00	0.00	1 781.92	0.04
37	Foto və kino malları	0.00	0.00	531.79	0.01
38	Digər kimyəvi məhsullar	2 800.31	0.06	35 233.71	0.85
39	Plastmassa və onlardan hazırlanan məmulatlar	43 193.30	0.91	84 739.04	2.05
40	Kauçuk, rezin və onlardan hazırlanan məmulatlar	125.90	0.00	28 753.91	0.69
41	Emal olunmamış gön (təbii xəzdən başqa) və aşılانmış dəri	1 026.03	0.02	62.17	0.00
42	Dəri məmulatları; sərraclıq-yəhər məmulatları və qoşqu ləvazimatları; yol ləvazimatları, qadın çantaları və analoji mallar; heyvanların bağırsaqlarından hazırlanan məmulatlar (barana fibroinindən olan liflər istisna olmaqla)	13.35	0.00	7 159.03	0.17
43	Təbii və süni xəz; ondan hazırlanan məmulatlar	0.02	0.00	154.58	0.00
44	Oduncaq və ondan hazırlanan məmulatlar; ağac kömürü	450.75	0.01	64 347.04	1.56
45	Mantar və ondan hazırlanan məmulatlar	0.00	0.00	255.04	0.01

A	B	2	3	4	5
46	Küləşdən, alfadan və digər materiallardan hörmə üçün hazırlanan məmulatlar; səbət məmulatları və hörülmüş məmulatlar	0.50	0.00	58.73	0.00
47	Oduncaqdan və ya digər lifli sellüloz materiallardan hazırlanan kütlə; regenerasiya edilən kağız və karton (makulatura və tullantılar)	0.00	0.00	110.52	0.00
48	Kağız və karton; kağız kütlədən, kağızdan və ya kartondan hazırlanan məmulatlar	62.10	0.00	44 723.97	1.08
49	Çap kitablar, qəzetlər, reproduksiyalar və poliqrafiya sənayesinin digər məmulatları; əlyazmalar, makinada yazılan mətnlər və planlar	51.37	0.00	1 318.82	0.03
50	İpək	0.00	0.00	35.36	0.00
51	Yun, zərif və ya qaba heyvan tükü; at tükündən iplik və parça	0.00	0.00	113.89	0.00
52	Pambıq	28 423.61	0.60	1 647.90	0.04
53	Digər bitki mənşəli toxuculuq lifləri; kağız iplik və kağız iplikdən parçalar	0.00	0.00	115.07	0.00
54	Kimyəvi saplar, kimyəvi toxuculuq materiallarından olan yastı və analoji saplar	41.39	0.00	5 428.28	0.13
55	Kimyəvi liflər	45.67	0.00	4 107.53	0.10
56	Pambıq (vata), keçə və ya fetr və toxunmamış materiallar; xüsusi iplik; ciyə (viş), kəndir, kanat və trosalar və onlardan məmulatlar	15.03	0.00	9 111.61	0.22
57	Xalçalar və digər toxunma döşəmə örtükləri	13.86	0.00	3 238.54	0.08
58	Xüsusi parçalar; taftinqli (baftalı) toxuculuq materialları; krujevalar; qobelenlər; bəzək materialları; tikmələr	0.10	0.00	1 613.94	0.04
59	Həpdurulmuş, üzüklü, təkrarlanmış toxuculuq materialları; texniki təyinatlı toxuculuq məmulatları	43.47	0.00	1 110.91	0.03
60	Maşınla və əllə toxunma trikotaj parçalar	0.00	0.00	8 125.83	0.20
61	Maşın və ya əl toxunuşlu trikotaj geyim əşyaları və geyim ləvazimatları.	113.06	0.00	39 169.54	0.95
62	Paltar və geyim ləvazimatları, maşınla və ya əllə toxunmuş trikotajdan başqa	97.54	0.00	27 962.24	0.68
63	Digər hazır toxuculuq məmulatları; dəstlər; işlənmiş geyimlər və toxuculuq məmulatları; cır-cındır	3 029.08	0.06	10 004.10	0.24
64	Ayaqqabılar, getrlər və analoji məmulatlar; onların hissələri	33.81	0.00	24 311.32	0.59
65	Baş geyimləri və onların hissələri	4.35	0.00	928.39	0.02
66	Çətirlər, gündən qoruyucu çətirlər, çəliklər, çəlik-oturacaqlar, qırmanc, minik atları üçün qamçılar və onların hissələri	0.59	0.00	131.85	0.00
67	Emal edilmiş lələk və pərgü və onlardan hazırlanmış məmulatlar; süni çiçəklər; insan saçından məmulatlar	3.01	0.00	921.60	0.02
68	Daş, gips, sement, asbest, slyuda və analoji materialdan məmulatlar	1 319.90	0.03	11 380.19	0.28
69	Keramika məmulatları	401.13	0.01	17 438.83	0.42
70	Şüşə və ondan hazırlanan məmulatlar	3 399.72	0.07	17 887.47	0.43
71	Təbii və ya yetişdirilmiş mirvari, qiymətli və ya azqiymətli daşlar, qiymətli metallar, üzərinə qiymətli metal çəkilməmiş metallar və onlardan hazırlanan məmulatlar; bijuteriya; sikkələr	40 611.01	0.85	1 429 590.15	34.55
72	Qara metallar	5 744.35	0.12	113 797.43	2.75

A	B	2	3	4	5
73	Qara metallardan məmulatlar	6 008.20	0.13	83 812.64	2.03
74	Mis və ondan hazırlanan məmulatlar	3 971.19	0.08	10 478.73	0.25
75	Nikel və ondan hazırlanan məmulatlar	2.78	0.00	423.94	0.01
76	Alüminium və ondan hazırlanan məmulatlar	30 597.12	0.64	29 643.44	0.72
78	Qurğuşun və ondan hazırlanan məmulatlar	2 702.96	0.06	24.92	0.00
79	Sink və ondan hazırlanan məmulatlar	153.36	0.00	615.28	0.01
80	Qalay və ondan hazırlanan məmulatlar	0.00	0.00	12.35	0.00
81	Digər qiymətsiz metallar; metal keramikası; onlardan hazırlanan məmulatlar	0.00	0.00	17.23	0.00
82	Qiymətsiz metallardan alətlər, qurğular, bıçaq məmulatları, qaşıqlar və çəngəllər; onların qiymətsiz metallardan olan hissələri	69.31	0.00	9 161.41	0.22
83	Qiymətsiz metallardan hazırlanan digər məmulatlar	4 929.75	0.10	16 883.96	0.41
84	Nüvə reaktorları, qazanlar, avadanlıq və mexaniki qurğular; onların hissələri	14 498.84	0.30	300 529.62	7.26
85	Elektrik maşınları və avadanlıqları, onların hissələri; səsyazma və səsləndirmə aparaturası, televiziya təsvirlərinin və səslərinin yazılması və canlandırılması üçün aparatura, onların hissələri və ləvazimatları	6 072.45	0.13	248 903.35	6.02
86	Dəmiryol lokomotivləri və ya mühərrikli tramvay vaqonları, dəmiryol nəqliyyat vasitələri və onların hissələri; dəmiryol və ya tramvay xətləri üçün yol avadanlıqları və qurğuları, onların hissələri; mexaniki (elektromexaniki daxil olmaqla) siqnal avadanlıqlarının bütün növləri	34.03	0.00	5 894.53	0.14
87	Yerüstü nəqliyyat vasitələri, dəmiryolu və tramvay nəqliyyat vasitələrindən başqa, və onların hissələri və ləvazimatları	18 578.73	0.39	341 512.56	8.25
89	Gəmilər, qayıqlar və üzən konstruksiyalar	763.28	0.02	335.46	0.01
90	Optik, fotoqrafik, kinematoqrafiya, ölçü, nəzarət, ən dəqiq, tibbi və ya cərrahiyyə alətləri və aparatları; onların hissələri və ləvazimatları	3 503.59	0.07	47 146.14	1.14
91	Bütün növ saatlar və onların hissələri	5.06	0.00	3 307.38	0.08
92	Musiqi alətləri; onların hissələri və ləvazimatları	1.82	0.00	388.93	0.01
94	Mebel; yataq ləvazimatları, döşəklər, döşək əsasları, divan yastıqları və analoji doldurulma mebel ləvazimatları; başqa yerdə adı çəkilməyən və ya təsnif olunmayan lampalar və işıqlandırıcı avadanlıqlar; üzərində ad və ya ünvan yazılmış işıq tablo və lövhələri və analoji məmulatlar; yığma tikinti konstruksiyaları	1 087.00	0.02	33 467.19	0.81
95	Oyuncaqlar, oyunlar və idman inventarı; onların hissələri və ləvazimatları	25.64	0.00	9 126.10	0.22
96	Müxtəlif hazır məmulatlar	248.52	0.01	12 832.11	0.31
97	İncəsənət əsərləri, kolleksiya əşyaları və antikvariat	13.99	0.00	5.35	0.00

Əlavə 3

İxracda əsas mallar *

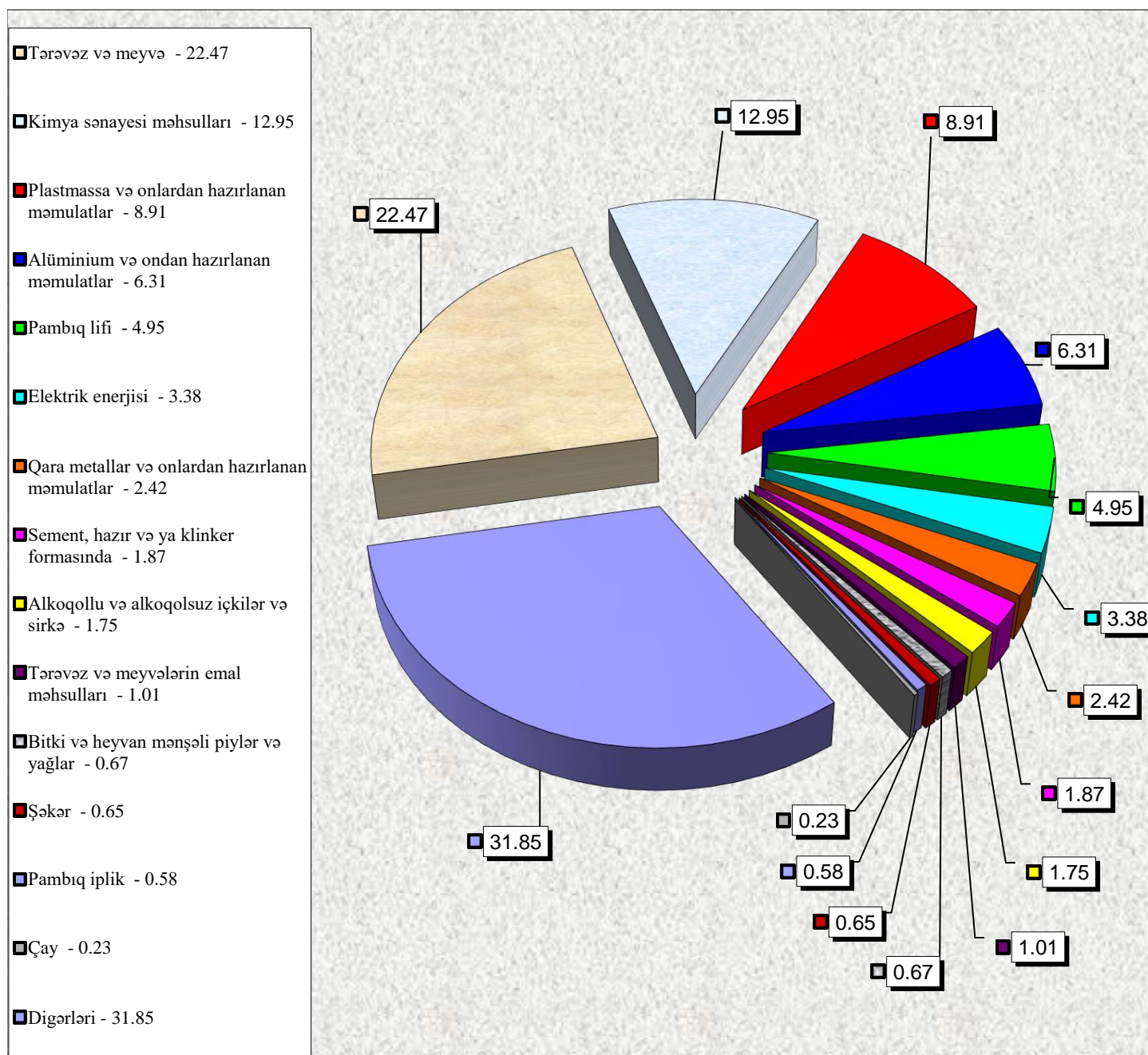
(min ABŞ dolları)

№	XİF MN üzrə malın kodu	Malın adı	2025-ci ilin ilk 2 ayı		2025-ci ilin ilk 2 ayının ixracına nisbətən, %-lə	2025-ci ilin ilk 2 ayının qeyri-neft sektoru üzrə ixracına nisbətən, %-lə
			Miqdar	Statistik dəyər		
		İxrac - cəmi	-	4 766 470.26	100.00	-
I.	2709-2715	Neft-qaz sektoruna daxil olan mallar üzrə	-	4 281 475.59	89.82	-
	270900	Bitumlu süxurlardan alınmış xam neft və xam neft məhsulları, ton	4 778 403.96	2 672 800.77	56.08	-
	2710	Xam məhsullardan başqa, bitumlu süxurlardan alınmış neft və neft məhsulları; tərkibində neft və ya neft məhsullarının miqdarı 70 kütlə % və ya daha çox olan məhsullar, ton	111 520.43	49 622.97	1.04	-
	271121	Təbii qaz, qaz halında, min kub metr	4 187 047.24	1 550 401.43	32.53	-
	27131	Neft koksu, ton	28 409.37	8 131.18	0.17	-
	271320	Neft bitumu, ton	1 973.57	519.24	0.01	-
		Digərləri	-	0.00	0.00	-
II.		Neft-qaz sektoruna daxil olmayan mallar üzrə	-	484 994.67	10.18	100.00
	07-08	Tərəvəz və meyvə, ton	100 399.76	108 999.00	2.29	22.47
		ondan:				
	0701	Kartof, ton	178.61	53.58	0.00	0.01
	0702	Tomat, ton	22 738.64	26 721.50	0.56	5.51
	0802 2	Məşə fındığı, ton	4 044.94	28 116.31	0.59	5.80
	0808 10	Alma, ton	20 673.67	13 570.97	0.28	2.80
	0810 70	Xurma, ton	41 830.45	30 480.82	0.64	6.28
	0810907501	Nar, ton	3 847.06	3 370.51	0.07	0.69
	0902	Çay, ton	122.99	1 105.91	0.02	0.23
	15	Bitki və heyvan mənşəli piylər və yağlar, ton	2 717.18	3 270.91	0.07	0.67
	1701	Şəkər, ton	4 641.15	3 156.55	0.07	0.65
	20	Tərəvəz və meyvələrin emal məhsulları, ton	3 478.76	4 915.48	0.10	1.01

№	XİF MN üzrə malın kodu	Malın adı	2025-ci ilin ilk 2 ayı		2025-ci ilin ilk 2 ayının ixracına nisbətən, %-lə	2025-ci ilin ilk 2 ayının qeyri-neft sektoru üzrə ixracına nisbətən, %-lə
			Miqdar	Statistik dəyər		
	22	Alkoqollu və alkoqolsuz içkilər və sirkə, min ABŞ dolları	-	8 494.15	0.18	1.75
	2523	Sement, hazır və ya klinker formasında, ton	142 156.76	9 058.97	0.19	1.87
	2716	Elektrik enerjisi, min kVt/saat	296 186.87	16 375.82	0.34	3.38
	28-38	Kimya sənayesi məhsulları, ton	197 534.92	62 812.27	1.32	12.95
		ondan:				
	2905 11	metanol (metil spirti), ton	61 927.70	19 775.56	0.41	4.08
	3102	azot gübrəsi, ton	122 383.30	36 008.33	0.76	7.42
	39	Plastmassa və onlardan hazırlanan məmulatlar, ton	39 621.72	43 193.30	0.91	8.91
		ondan:				
	3901	polietilen, ilkin formalarda, ton	14 221.90	16 624.08	0.35	3.43
	390210	polipropilen, ilkin formalarda, ton	5 827.55	6 836.48	0.14	1.41
	390230	propilenin sopolimerləri, ilkin formalarda, ton	11 392.70	15 051.85	0.32	3.10
	5201-5203	Pambıq lifi, ton	17 152.44	23 990.88	0.50	4.95
	5204-5207	Pambıq iplik, ton	1 119.48	2 830.35	0.06	0.58
	72-73	Qara metallar və onlardan hazırlanan məmulatlar, ton	11 828.09	11 752.55	0.25	2.42
	76	Alüminium və ondan hazırlanan məmulatlar, ton	10 418.98	30 597.12	0.64	6.31
		Digərləri	-	154 441.39	3.24	31.85

*- hesabat dövründə gömrük orqanlarında rəsmiləşdirilməsi başa çatdırılmış ixrac olunan xam neft, təbii qaz və elektrik enerjisinə dair məlumatlar nəzərə alınmışdır.

Əlavə 3-də göstərilmiş qeyri-neft məhsullarının ixracında əsas malların faizlə xüsusi çəkisi



Əlavə 3.1

Azərbaycan mənşəli qeyri-neft məhsullarının ixracı haqqında məlumat

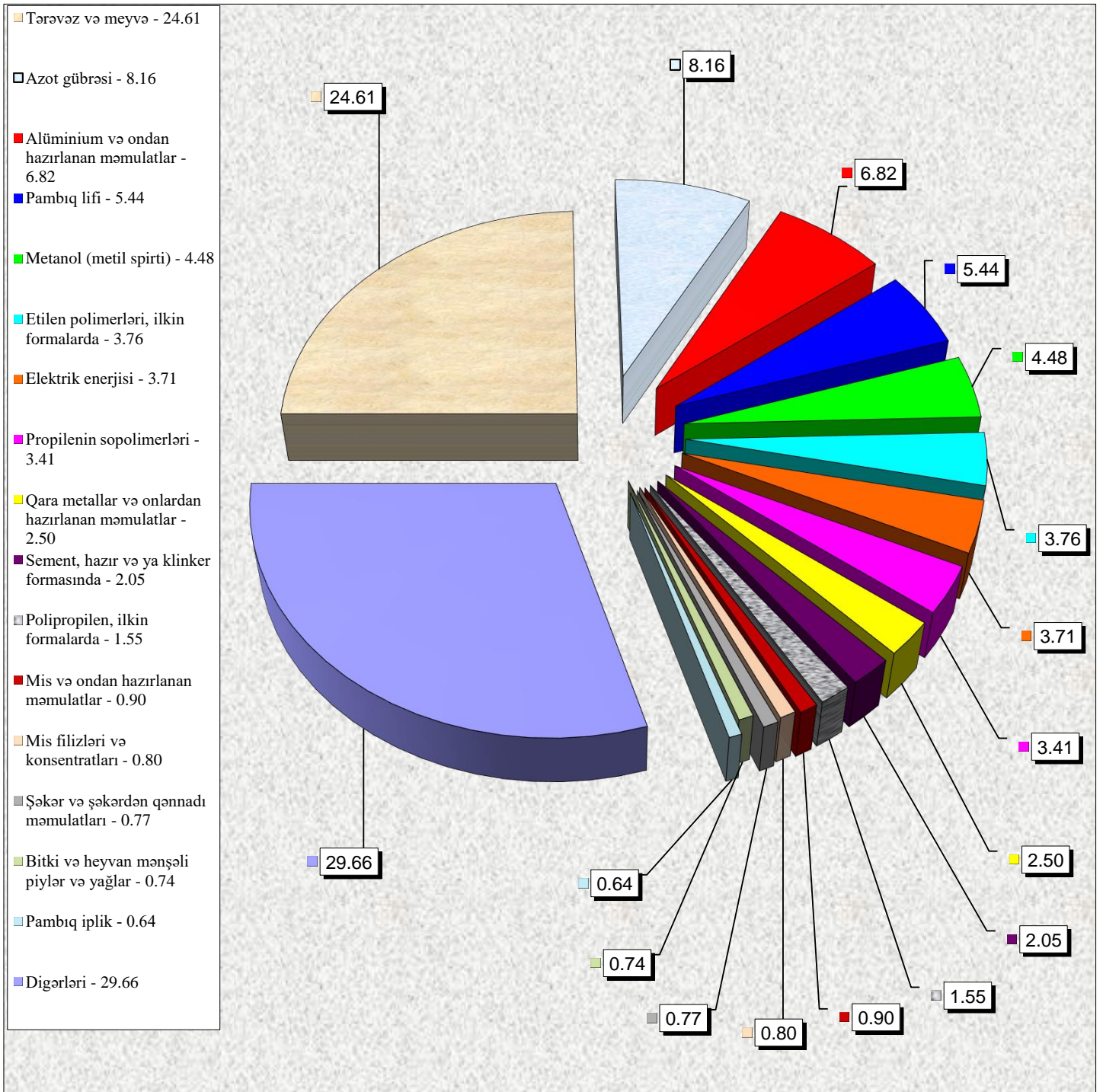
(xarici iqtisadi fəaliyyətin mal nomenklaturasının mal qrupları üzrə)

Malın kodu	Mal qrupunun adı	Netto (ton)	Statistik dəyər (min ABŞ dolları)
CƏMİ		697 355.44	441 287.16
08	Yeməli meyvələr və qoz-fındıq; sitrus meyvələrinin qabıqları və ya qovun qabıqcıqları	73 981.63	79 928.92
39	Plastmassa və onlardan hazırlanan məmulatlar	39 580.68	42 954.19
71	Təbii və ya yetişdirilmiş mirvari, qiymətli və ya azqiymətli daşlar, qiymətli metallar, üzərinə qiymətli metal çəkil	1.22	40 605.94
31	Gübrələr	123 489.30	36 135.33
76	Alüminium və ondan hazırlanan məmulatlar	10 247.17	30 101.89
07	Tərəvəz və bəzi yeməli meyvəköklülər və kök yumruları	26 076.54	28 680.66
52	Pambıq	18 582.96	28 423.14
27	Mineral yanacaq, neft və onların qovulma məhsulları; bitum tərkibli maddələr; mineral mumlar	18 590.43	20 837.52
29	Üzvi kimyəvi birləşmələr	61 927.71	19 782.25
04	Süd məhsulları; quş yumurtası; təbii bal, başqa yerdə adı çəkilməyən və təsnif olunmayan heyvan mənşəli ərzaq	5 027.87	13 251.08
	Digərləri	319 849.93	100 586.24

Azərbaycan mənşəli əsas qeyri-neft məhsullarının ixracı

XİF MN üzrə malın kodu	Malın adı	Miqdar	Statistik dəyər (min ABŞ dolları)	Xüsusi çəki (faiz)
	CƏMİ		441 287.16	100.00
07-08	Tərəvəz və meyvə, ton	100 058.16	108 609.58	24.61
15	Bitki və heyvan mənşəli piylər və yağlar, ton	2 717.18	3 270.91	0.74
17	Şəkər və şəkərdən qənnadı məmulatları, ton	4 771.70	3 379.78	0.77
2523	Sement, hazır və ya klinker formasında, ton	142 156.76	9 058.97	2.05
2603	Mis filizləri və konsentratları, ton	2 588.11	3 534.80	0.80
2716	Elektrik enerjisi, 1000 kVt/saat	296 186.87	16 375.82	3.71
290511	Metanol (metil spirti), ton	61 927.70	19 775.56	4.48
3102	Azot gübrəsi, ton	122 361.30	35 999.97	8.16
3901	Etilen polimerləri, ilkin formalarda, ton	14 208.50	16 594.20	3.76
390210	Polipropilen, ilkin formalarda, ton	5 827.55	6 836.48	1.55
390230	Propilenin sopolimerləri, ilkin formalarda, ton	11 392.70	15 051.85	3.41
5201-5203	Pambıq lifi, ton	17 152.44	23 990.88	5.44
5204-5207	Pambıq iplik, ton	1 119.47	2 829.89	0.64
72-73	Qara metallar və onlardan hazırlanan məmulatlar, ton	11 537.56	11 041.59	2.50
74	Mis və ondan hazırlanan məmulatlar, ton	563.93	3 970.29	0.90
76	Alüminium və ondan hazırlanan məmulatlar, ton	10 247.17	30 101.89	6.82
	Digərləri	-	130 864.71	29.66

Əlavə 3.2-də göstərilmiş Azərbaycan mənşəli qeyri-neft məhsullarının ixracında əsas malların faizlə xüsusi çəkisi



Əlavə 3.3

Xam neftin ixrac olunduğu ölkələr *

(min ABŞ dolları)

XİF MN üzrə malın kodu	Malın adı	Ölkələr	Miqdar (ton)	Statistik dəyər
2709 00	Bitumlu süxurlardan alınmış xam neft və xam neft məhsulları	Cəmi	4 778 403.96	2 672 800.77
		İtaliya	2 415 530.26	1 366 256.16
		Almaniya	500 001.10	276 544.77
		Çexiya	410 211.72	224 031.58
		Xorvatiya	338 948.76	188 199.24
		Rumıniya	286 538.51	163 972.23
		İrlandiya	202 418.35	109 164.73
		Portuqaliya	215 986.35	109 076.82
		Böyük Britaniya	130 604.90	73 435.95
		İsveçrə	89 696.92	53 857.85
		Yunanıstan	94 445.69	52 588.25
		Bolqarıstan	79 260.85	48 231.11
		Türkiyə	14 760.55	7 442.07

* - hesabat dövründə gömrük orqanlarında rəsmiləşdirilməsi başa çatdırılmış ixrac olunan xam neftə dair məlumatlar nəzərə alınmışdır

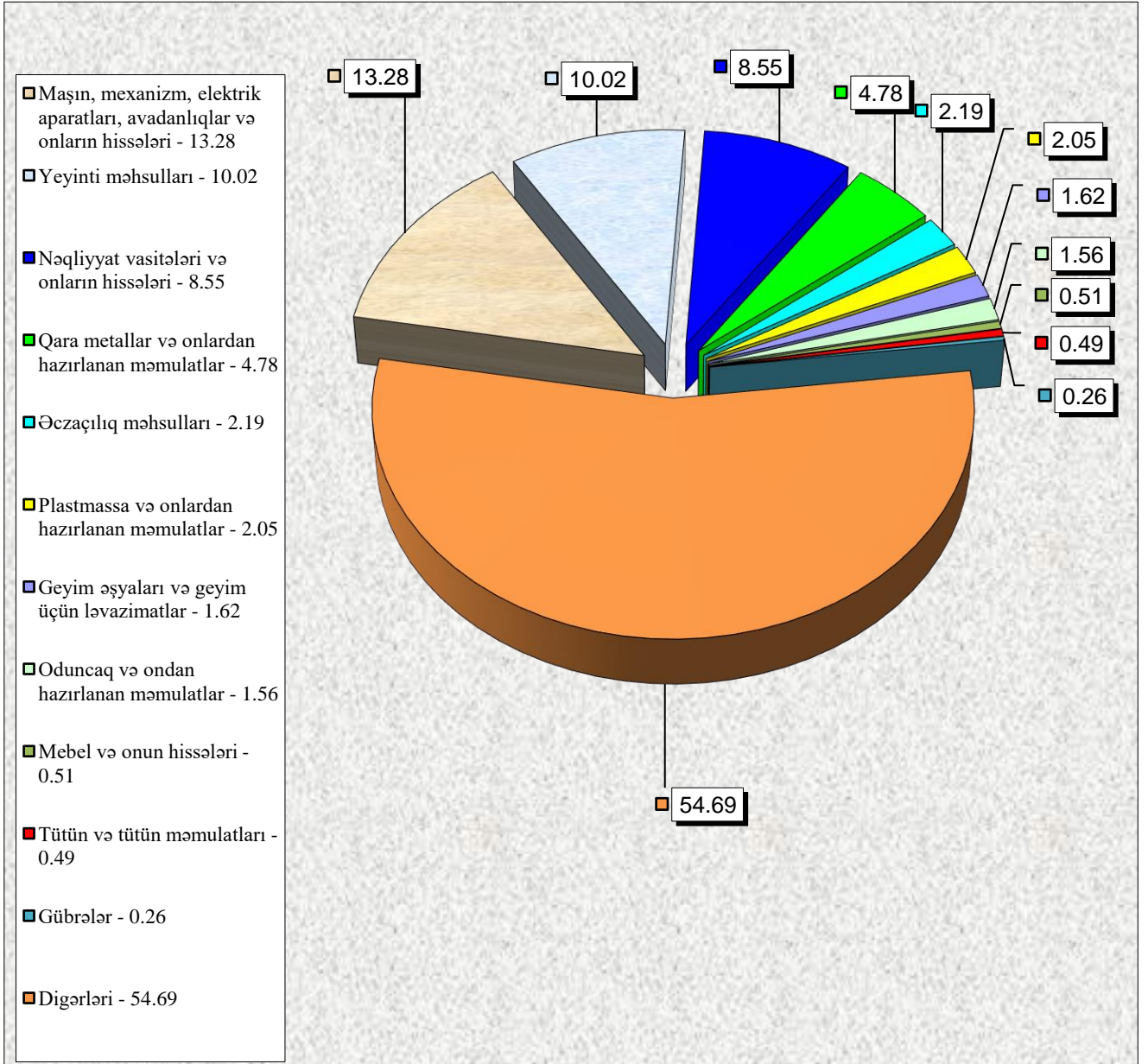
Əlavə 4

İdxalda əsas mallar

(min ABŞ dolları)

XİF MN üzrə malın kodu	Malın adı	2025-ci ilin ilk 2 ayı		2025-ci ilin ilk 2 ayının idxalına nisbətən, %-lə
		Miqdar	Statistik dəyər	
	İdxal - cəmi	-	4 138 020.65	100.00
02-04, 07-11, 1201-1208, 15-22	Yeyinti məhsulları, min ABŞ dolları	-	414 765.05	10.02
	ondan:			
02	Ət, ton	7 462.54	15 714.69	0.38
0401-0402	Süd və qaymaq, ton	3 289.13	4 699.14	0.11
0405	Kərə yağı və süddən hazırlanmış digər yağlar, ton	5 338.11	36 843.35	0.89
07-08	Tərəvəz və meyvə, ton	88 057.39	65 977.11	1.59
0902	Çay, ton	3 047.38	18 610.96	0.45
1001	Buğda, ton	187 569.73	40 496.50	0.98
1005	Qarğıdalı, ton	35 319.22	8 499.20	0.21
1006	Düyü, ton	13 855.35	13 472.69	0.33
15	Bitki və heyvan mənşəli piylər və yağlar, ton	17 767.51	27 466.07	0.66
24	Tütün və tütün məmulatları, min ABŞ dolları	-	20 349.65	0.49
30	Əczaçılıq məhsulları, ton	4 000.29	90 629.96	2.19
31	Gübrələr, ton	23 538.34	10 928.90	0.26
39	Plastmassa və onlardan hazırlanan məmulatlar, ton	46 484.40	84 739.04	2.05
44	Oduncaq və ondan hazırlanan məmulatlar, min ABŞ dolları	-	64 347.04	1.56
61-62	Geyim əşyaları və geyim üçün ləvazimatlar, min ABŞ dolları	-	67 131.78	1.62
72-73	Qara metallar və onlardan hazırlanan məmulatlar, ton		197 610.07	4.78
84-85	Maşın, mexanizm, elektrik aparatları, avadanlıqlar və onların hissələri, min ABŞ dolları	-	549 432.96	13.28
86-89	Nəqliyyat vasitələri və onların hissələri, min ABŞ dolları	-	353 777.12	8.55
9401-9403	Məbel və onun hissələri, min ABŞ dolları	-	21 117.28	0.51
	Digərləri	-	2 263 191.79	54.69

Əlavə 4-də göstərilmiş idxal əməliyyatlarında əsas malların xüsusi çəkisi, faizlə



Əlavə 5

Ölkələr üzrə ixrac və idxal

(Əvvəlki ilin müvafiq dövrü ilə müqayisə olunmaqla, min ABŞ dolları ilə)

(idxalın həcmi - malın mənşə ölkəsi üzrə, ixracın həcmi - malın təyinat ölkəsi üzrə)

Ölkələrin adı	İxrac		İdxal	
	min ABŞ dolları ilə	ümumi ixraca nisbətən, %-lə	min ABŞ dolları ilə	ümumi idxala nisbətən, %-lə
A	2	3	4	5
Cəmi	4 766 470.26	100.00	4 138 020.65	100.00
o cümlədən:				
MDB ölkələri üzrə cəmi	231 442.32	4.86	1 113 628.12	26.91
Belarus	10 726.10	0.23	55 635.11	1.34
Qazaxıstan	12 154.31	0.25	59 714.55	1.44
Qırğızıstan	805.89	0.02	1 781.59	0.04
Moldova	545.99	0.01	793.61	0.02
Özbəkistan	5 473.28	0.11	59 517.12	1.44
Rusiya	150 868.24	3.17	847 072.90	20.47
Tacikistan	1 076.15	0.02	212.77	0.01
Türkmənistan	6 719.66	0.14	43 792.98	1.06
Ukrayna	43 072.70	0.90	45 107.50	1.09
Avropa İttifaqı ölkələri üzrə cəmi	3 556 892.07	74.62	486 995.93	11.77
Almaniya	284 927.66	5.98	200 431.99	4.84
Avstriya	42.15	0.00	12 219.64	0.30
Belçika	292.70	0.01	8 600.80	0.21
Bolqarıstan	129 283.58	2.71	4 838.29	0.12
Çexiya	224 503.33	4.71	10 406.06	0.25
Danimarka	153.79	0.00	3 101.16	0.07
Estoniya	1 402.97	0.03	807.42	0.02
Finlandiya	0.00	0.00	2 723.57	0.07
Fransa	1 180.16	0.02	33 709.27	0.81
Xorvatiya	188 199.24	3.95	966.23	0.02
İrlandiya	109 165.08	2.29	5 588.05	0.14

A	2	3	4	5
İspaniya	588.65	0.01	19 690.30	0.48
İsveç	0.00	0.00	4 318.36	0.10
İtaliya	2 204 913.28	46.26	73 519.01	1.78
Kipr	1 149.19	0.02	114.57	0.00
Latviya	845.85	0.02	1 630.83	0.04
Litva	748.10	0.02	3 024.25	0.07
Lüksemburq	19.57	0.00	122.28	0.00
Macarıstan	1 101.65	0.02	10 327.22	0.25
Malta	541.11	0.01	126.83	0.00
Niderland	1 349.28	0.03	16 941.02	0.41
Polşa	1 567.80	0.03	34 406.47	0.83
Portuqaliya	109 076.82	2.29	2 437.99	0.06
Rumıniya	166 747.57	3.50	12 807.94	0.31
Slovakiya	56.95	0.00	5 897.71	0.14
Sloveniya	2 016.51	0.04	5 507.72	0.13
Yunanıstan	127 019.08	2.66	12 730.94	0.31
Digər ölkələr üzrə cəmi	978 135.87	20.52	2 537 396.60	61.32
Albaniya	14.48	0.00	46.42	0.00
Amerika Birləşmiş Ştatları	10 263.52	0.22	93 509.45	2.26
Amerika Samoası	0.00	0.00	18.67	0.00
Anqola	10.59	0.00	0.18	0.00
Argentina	0.00	0.00	15 050.93	0.36
Aruba	0.00	0.00	0.41	0.00
Avstraliya	36.79	0.00	242 016.46	5.85
Banqladeş	0.00	0.00	4 753.76	0.11
Benin	0.00	0.00	92.48	0.00
Bəhreyn	19.83	0.00	38.74	0.00
Birləşmiş Ərəb Əmirlikləri	10 097.46	0.21	8 216.62	0.20
Tanzaniya	0.00	0.00	131.15	0.00
Boliviya	0.00	0.00	7.39	0.00
Bosniya və Herseqovina	168.99	0.00	354.99	0.01
Böyük Britaniya	73 818.21	1.55	141 167.02	3.41
Braziliya	43.37	0.00	109 638.71	2.65
Cəbəli-Tariq	682.00	0.01	0.00	0.00
Cənubi Afrika Respublikası	0.84	0.00	9 338.75	0.23
Çili	0.00	0.00	643.07	0.02

A	2	3	4	5
Çin	10 902.35	0.23	734 505.72	17.75
Çinin xüs. inz. r-nu Honkonq	118.56	0.00	15 272.08	0.37
Çinin xüs. inz. r-nu Aomin (Makao)	0.00	0.00	7.93	0.00
Dominika	0.00	0.00	11.66	0.00
Dominikan Respublikası	0.00	0.00	120.95	0.00
Ekvador	0.00	0.00	12 144.92	0.29
Ekvatorial Qvineya	4.38	0.00	0.00	0.00
Eritreya	0.00	0.00	0.42	0.00
Əfqanıstan	179.56	0.00	16.11	0.00
Əlcəzair	78.62	0.00	87.78	0.00
Farer adaları	0.00	0.00	0.30	0.00
Fici	0.00	0.00	5.75	0.00
Filippinlər	0.00	0.00	1 014.92	0.02
Gürcüstan	130 228.31	2.73	18 350.43	0.44
Haiti	0.00	0.00	0.08	0.00
Həbəşistan	0.00	0.00	35.83	0.00
Hindistan	582.51	0.01	39 841.37	0.96
Honduras	0.00	0.00	15.59	0.00
İndoneziya	0.83	0.00	3 680.88	0.09
İordaniya	252.64	0.01	1 416.74	0.03
İraq	3 994.05	0.08	51.47	0.00
İran İslam Respublikası	2 425.91	0.05	101 887.40	2.46
İslandiya	0.00	0.00	362.21	0.01
İsrail	10 218.85	0.21	2 986.77	0.07
İsveçrə	97 480.19	2.05	39 458.07	0.95
Fələstin	598.86	0.01	438.74	0.01
Kamboca	0.00	0.00	1 526.09	0.04
Kamerun	0.00	0.00	0.01	0.00
Kanada	409.81	0.01	93 222.99	2.25
Şimali Makedoniya Respublikası	0.00	0.00	551.70	0.01
Kenya	0.00	0.00	356.79	0.01
Kolumbiya	495.00	0.01	542.53	0.01
Koreya Respublikası	103.68	0.00	56 507.48	1.37
Kosta-Rika	0.00	0.00	666.41	0.02
Kot-divuar	0.00	0.00	31.62	0.00
Kurasao	35.13	0.00	0.00	0.00

A	2	3	4	5
Küveyt	1 018.41	0.02	0.00	0.00
Qana	1.17	0.00	204.56	0.00
Qayana	9.70	0.00	0.00	0.00
Qətər	393.51	0.01	211.51	0.01
Qrenlandiya	0.00	0.00	114.58	0.00
Quam (ABŞ)	0.00	0.00	2.67	0.00
Qvatemala	0.00	0.00	154.64	0.00
Laos (LXDR)	0.00	0.00	56.46	0.00
Lixtenşteyn	0.00	0.00	18.07	0.00
Livan	165.25	0.00	201.94	0.00
Liviya	213.19	0.00	0.00	0.00
Madaqaskar	0.00	0.00	227.86	0.01
Malavi	0.00	0.00	24.75	0.00
Malayziya	0.04	0.00	4 849.22	0.12
Mavriki	0.00	0.00	17.99	0.00
Mavritaniya	0.00	0.00	0.20	0.00
Meksika	0.00	0.00	186 412.07	4.50
Mərakeş	0.00	0.00	1 325.47	0.03
Misir	33.93	0.00	5 413.60	0.13
Monako	0.00	0.00	5.37	0.00
Monqolustan	46.42	0.00	421.90	0.01
Monteneqro	0.00	0.00	93.71	0.00
Mozambik	0.00	0.00	0.12	0.00
Myanma	154.11	0.00	950.67	0.02
Nigeriya	3.43	0.00	0.04	0.00
Nikaraqua	0.00	0.00	8.03	0.00
Niue (Yeni Zeland)	0.00	0.00	3.45	0.00
Norveç	24.23	0.00	10 941.60	0.26
Oman	1.25	0.00	33.64	0.00
Pakistan	0.00	0.00	3 194.82	0.08
Panama	0.00	0.00	4.64	0.00
Paraqvay	0.00	0.00	6.98	0.00
Peru	0.00	0.00	557.01	0.01
Puerto-Riko (ABŞ)	0.00	0.00	174.47	0.00
Reyunyon (Fransa)	0.00	0.00	0.09	0.00
Ruanda	0.00	0.00	19.35	0.00

A	2	3	4	5
Salvador	0.00	0.00	9.08	0.00
San-Marino	0.00	0.00	70.61	0.00
Serbiya	46 544.20	0.98	1 406.03	0.03
Səudiyyə Ərəbistanı	484.57	0.01	6 516.50	0.16
Sinqapur	143.54	0.00	3 086.98	0.07
Suriya Ərəb Respublikası	0.00	0.00	86.39	0.00
Şri-Lanka	0.00	0.00	15 833.53	0.38
Tailand	5.86	0.00	9 797.44	0.24
Tayvan (Çinin əyaləti)	17.97	0.00	11 898.11	0.29
Tokelau (Yeni Zelanda)	0.00	0.00	0.04	0.00
Tunis	0.00	0.00	1 467.78	0.04
Türkiyə	573 304.08	12.03	431 269.47	10.42
Uqanda	0.00	0.00	2.54	0.00
Vyetnam	91.76	0.00	23 930.75	0.58
Yaponiya	1 901.05	0.04	55 567.34	1.34
Yeni Zelanda	24.83	0.00	10 578.12	0.26
Zimbabve	0.00	0.00	0.67	0.00
Təyin olunmayıb	288.06	0.01	78.83	0.00

Əlavə 5.1

Ticarət dövriyyəsində əsas ölkələr

Ölkələrin adı	Min ABŞ dolları	Ümumi dövriyyəyə nisbətən %-lə
Cəmi	8 904 490.91	100.00
o cümlədən:		
İtaliya	2 278 432.29	25.59
Türkiyə	1 004 573.54	11.28
Rusiya	997 941.14	11.21
Çin	745 408.07	8.37
Almaniya	485 359.65	5.45
Avstraliya	242 053.25	2.72
Çexiya	234 909.39	2.64
Böyük Britaniya	214 985.23	2.41
Xorvatiya	189 165.47	2.12
Meksika	186 412.07	2.09
Digər ölkələr	2 325 250.80	26.11

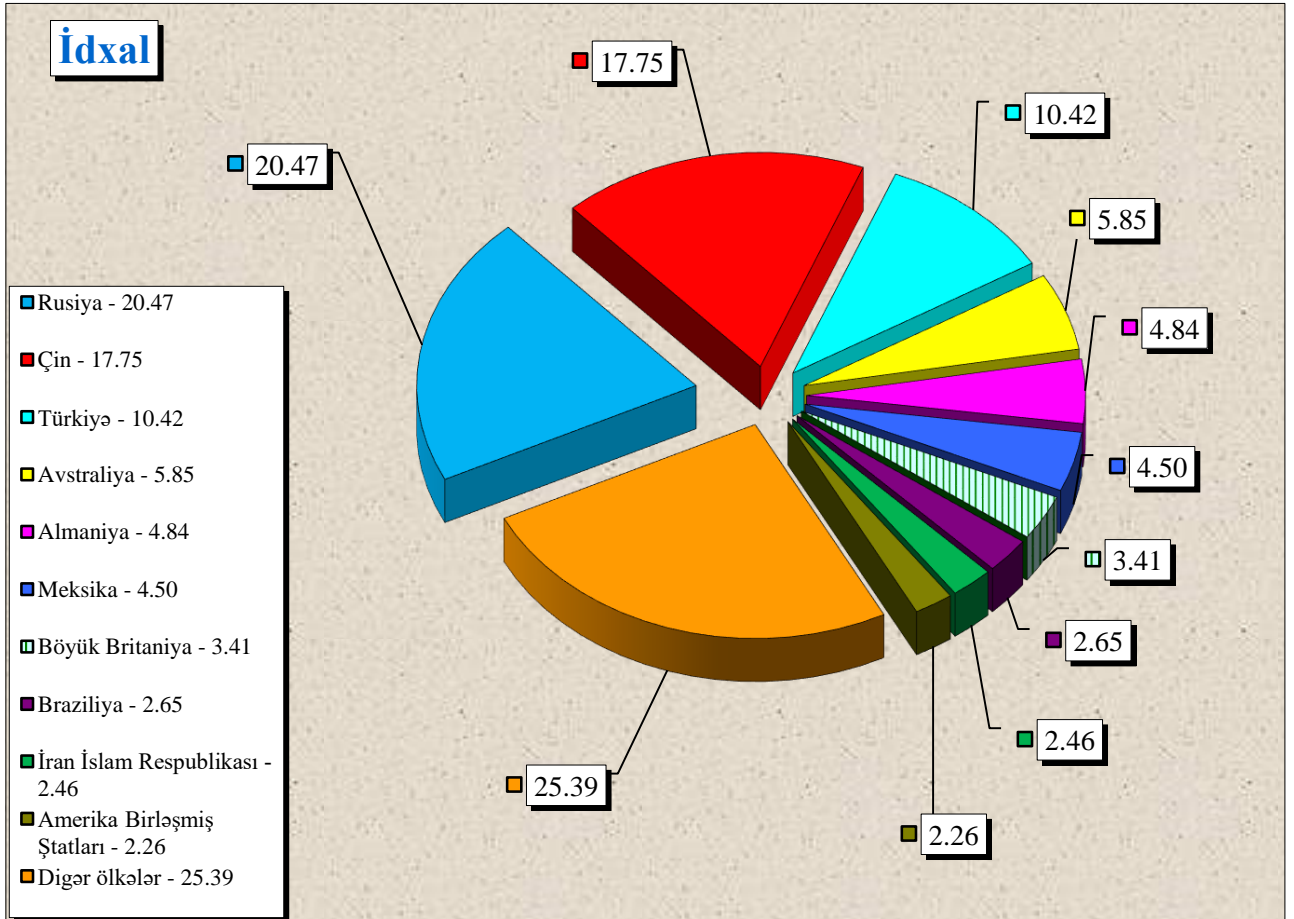
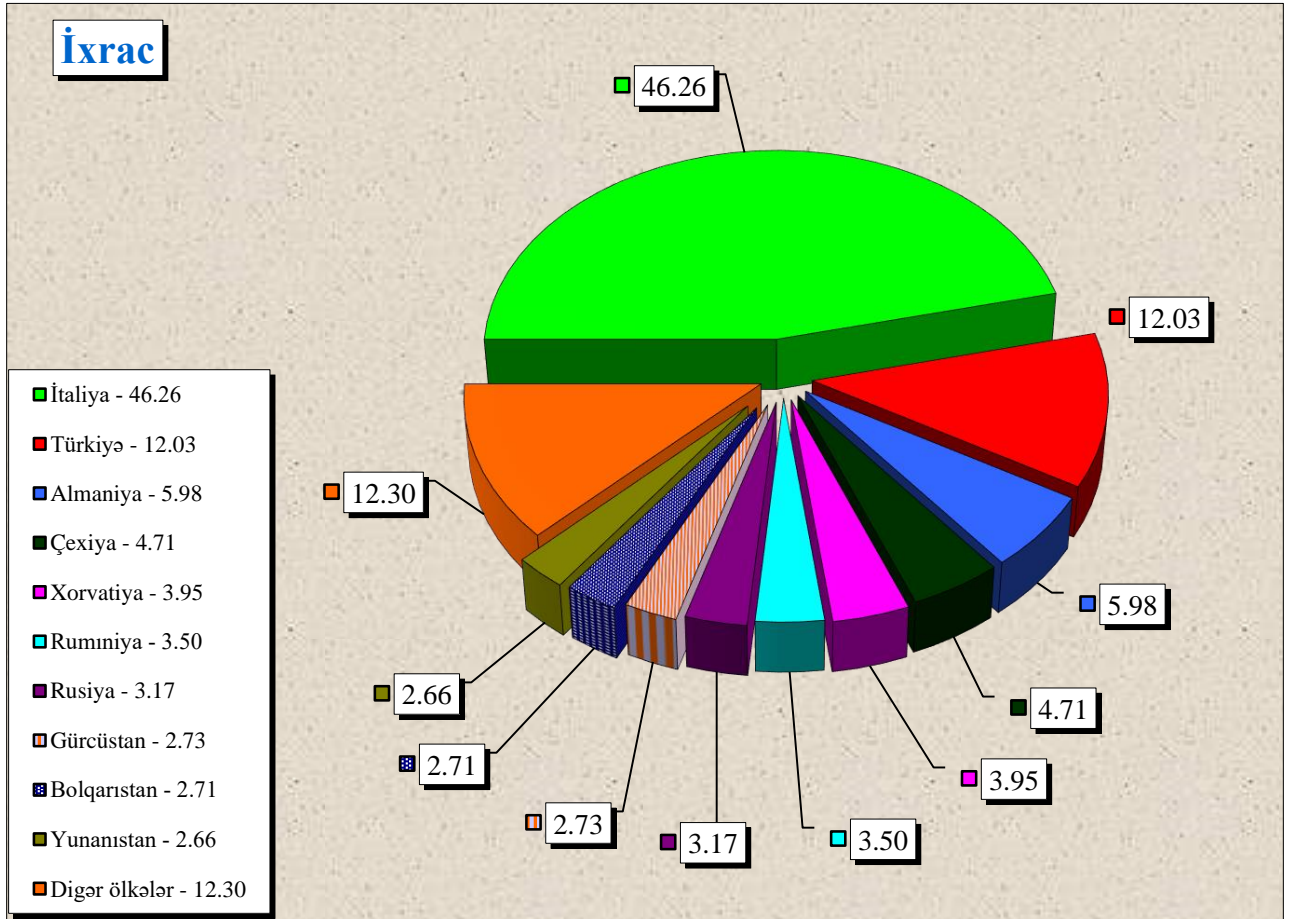
İxracda əsas ölkələr

Ölkələrin adı	Min ABŞ dolları	Ümumi ixraca nisbətən %-lə
Cəmi	4 766 470.26	100.00
o cümlədən:		
İtaliya	2 204 913.28	46.26
Türkiyə	573 304.08	12.03
Almaniya	284 927.66	5.98
Çexiya	224 503.33	4.71
Xorvatiya	188 199.24	3.95
Rumıniya	166 747.57	3.50
Rusiya	150 868.24	3.17
Gürcüstan	130 228.31	2.73
Bolqarıstan	129 283.58	2.71
Yunanıstan	127 019.08	2.66
Digər ölkələr	586 475.88	12.30

İdxalda əsas ölkələr

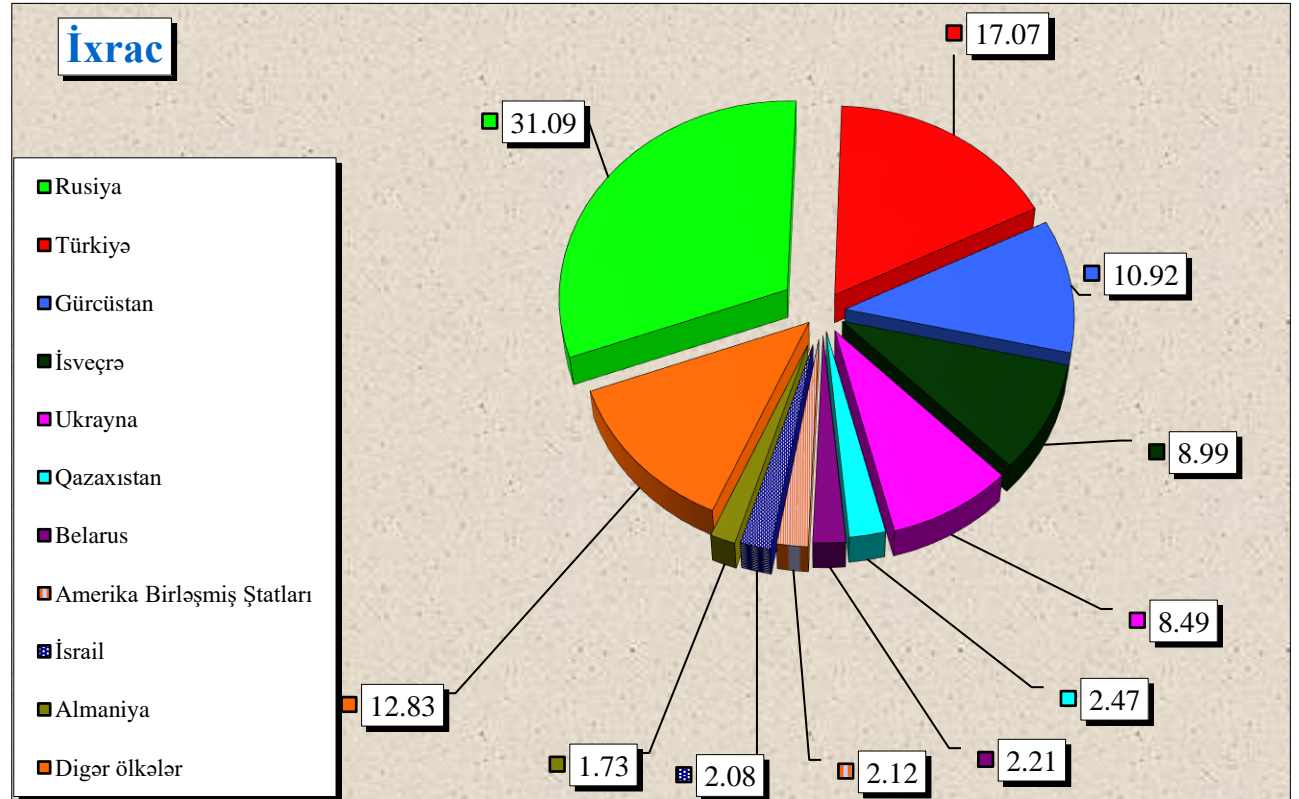
Ölkələrin adı	Min ABŞ dolları	Ümumi idxala nisbətən %-lə
Cəmi	4 138 020.65	100.00
o cümlədən:		
Rusiya	847 072.90	20.47
Çin	734 505.72	17.75
Türkiyə	431 269.47	10.42
Avstraliya	242 016.46	5.85
Almaniya	200 431.99	4.84
Meksika	186 412.07	4.50
Böyük Britaniya	141 167.02	3.41
Braziliya	109 638.71	2.65
İran İslam Respublikası	101 887.40	2.46
Amerika Birləşmiş Ştatları	93 509.45	2.26
Digər ölkələr	1 050 109.47	25.39

Əlavə 5.1-də göstərilmiş ixrac və idxal əməliyyatlarında əsas ölkələrin faizlə xüsusi çəkisi



Qeyri-neft məhsullarının ixrac olunduğu əsas ölkələr

Ölkələrin adı	Min ABŞ dolları	Ümumi ixrac nisbətən %-lə
Cəmi	484 994.67	100.00
o cümlədən:		
Rusiya	150 794.63	31.09
Türkiyə	82 803.13	17.07
Gürcüstan	52 949.94	10.92
İsveçrə	43 622.34	8.99
Ukrayna	41 182.82	8.49
Qazaxıstan	11 973.55	2.47
Belarus	10 726.10	2.21
Amerika Birləşmiş Ştatları	10 263.40	2.12
İsrail	10 066.73	2.08
Almaniya	8 382.89	1.73
Digər ölkələr	62 229.14	12.83



**İxrac və idxalda keçirilən yüklərin daşınma vasitələri üzrə
miqdarı (netto çəki ilə) və dəyəri**

N/v kodu	Daşınma vasitələri	İxrac		İdxal		Cəmi	
		Netto çəki (ton)	Statistik dəyər (min ABŞ dolları)	Netto çəki (ton)	Statistik dəyər (min ABŞ dolları)	Netto çəki (ton)	Statistik dəyər (min ABŞ dolları)
10	Dəniz nəqliyyatı vasitələri	20 271.07	7 347.41	420 332.12	431 059.91	440 603.19	438 407.32
20	Dəmiryolu nəqliyyatı vasitələri	416 004.89	127 737.81	848 568.04	398 836.34	1 264 572.94	526 574.15
30	Avtomobil nəqliyyatı vasitələri	388 192.63	330 722.00	567 343.90	1 603 674.00	955 536.53	1 934 396.00
40	Hava nəqliyyatı vasitələri	131.92	54 943.81	2 115.69	1 658 265.31	2 247.61	1 713 209.12
50	Poçt göndərişi	1.27	442.90	43.43	11 090.53	44.71	11 533.43
70	Stasionar nəqliyyat vasitələri	7 855 836.59	4 244 039.72	77 170.33	16 488.33	7 933 006.92	4 260 528.05
90	Özü hərəkət edən vasitələr	526.82	1 236.60	5 531.48	18 606.24	6 058.30	19 842.84
	Yekun:	8 680 965.19	4 766 470.26	1 921 105.00	4 138 020.65	10 602 070.19	8 904 490.91

Qısa metodoloji izahat

“Azərbaycan Respublikası xarici ticarətinin gömrük statistikasına Azərbaycan Respublikasının digər ölkələrlə xarici ticarət əlaqələrinə dair məlumatlar daxil edilmişdir. Verilən göstəricilər ixrac və idxal olunan malların ölkə sərhədindən keçirilən zaman xarici iqtisadi fəaliyyət iştirakçıları tərəfindən tərtib olunan gömrük bəyannamələri əsasında Dövlət Gömrük Komitəsinin Vahid Avtomatlaşdırılmış İdarəetmə Sistemindən (VAİS) alınmışdır.

Xarici ticarət əlaqələrinə dair aşağıdakı göstəricilər daxil edilmişdir:

- xarici iqtisadi fəaliyyət iştirakçıları haqqında məlumat;
- ticarət əməliyyatlarının həcmi haqqında məlumat;
- idxal-ixrac əməliyyatlarının həcmi ölkə qrupları (Müstəqil Dövlətlər Birliyi, Avropa İttifaqı), ölkələr, mal qrupları (Xarici İqtisadi Fəaliyyətin Mal Nomenklaturasının 2 rəqəmli kodları üzrə), əsas mallar, mülkiyyət növləri, sövdələşmə xarakterləri, daşınma vasitələri üzrə bölgüsü;

İdxal-ixrac əməliyyatlarının həcmi ABŞ dolları ilə verilmişdir.

Göstəricilər “Azərbaycan Respublikası Xarici Ticarətinin Gömrük Statistikasının Metodologiyası”na əsasən hazırlanmışdır. Xarici ticarətin gömrük statistikasının aparılması üçün ilkin məlumatlar malların gömrük rəsmiləşdirilməsində təqdim olunan buraxılmış gömrük bəyannamələrində göstərilən məlumatlar sayılır.

Azərbaycan Respublikası xarici ticarətinin gömrük statistikasını ümumi ticarət uçot sistemi əsasında aparılır.

Azərbaycan Respublikasının idxalına aşağıdakı mallar daxil edilir:

- sərbəst dövriyyə üçün buraxılış gömrük proseduru altında yerləşdirilən mallar;
- təkrar idxal gömrük proseduru altında yerləşdirilən mallar;
- daxildə emal xüsusi gömrük proseduru altında yerləşdirilən mallar;
- xaricdə emal xüsusi gömrük prosedurunun müddəti başa çatdıqdan sonra gətirilən mallar;
- ölkə ərazisinə gətirilib gömrük anbarı və sərbəst zona xüsusi gömrük prosedurları altında yerləşdirilən mallar;
- son istifadə xüsusi gömrük proseduru altında yerləşdirilən mallar;
- ölkə ərazisinə gətirilib dövlətin xeyrinə imtina edilən mallar;

Azərbaycan Respublikasının ixracına aşağıdakı mallar daxil edilir:

- ixrac gömrük proseduruna müvafiq olaraq göndərilən mallar;
- təkrar ixrac gömrük proseduruna müvafiq olaraq göndərilən mallar;
- daxildə emal edildikdən sonra göndərilən mallar;
- xaricdə emal xüsusi gömrük proseduruna müvafiq olaraq göndərilən mallar;
- gömrük anbarı və sərbəst zona xüsusi gömrük prosedurları altında yerləşdirilməsi başa çatandan sonra göndərilən mallar;
- son istifadə xüsusi gömrük prosedurunun müddəti bitdikdən sonra göndərilən mallar.

Gömrük statistikasının ümumi ticarət uçot sistemində aşağıdakı mallar nəzərə alınmır:

- ölkə ərazisindən tranzit keçən mallar;
- müvəqqəti gətirilən (aparılan) mallar;
- müvəqqəti saxlanma xüsusi gömrük proseduru altında yerləşdirilən mallar;
- gömrük anbarı, sərbəst zonada yerləşdirilən və ölkənin gömrük ərazisindən aparılmaq üçün nəzərdə tutulan daxili mallar;
- ölkənin ərazisində məhv edilən xarici mallar;
- səfirlik, konsulluq, beynəlxalq təşkilatların yanındakı nümayəndəliklərin və ölkənin xaricdə yerləşən digər rəsmi nümayəndəliklərinin fəaliyyətinin təmin edilməsi üçün ölkənin gömrük ərazisindən aparılan mallar;

- xarici ölkələrin səfirlik, konsulluq və digər rəsmi nümayəndəliklərinin, beynəlxalq təşkilatların nümayəndəliklərinin fəaliyyətinin təmin edilməsi üçün ölkənin gömrük ərazisinə gətirilən mallar;
- xaricdə dislokasiya olunan hərbi hissələr üçün keçirilən mallar;
- xarici dövlətin ərazisindən keçməklə gömrük orqanları arasında daşınan daxili mallar;
- təbii fəlakət və digər fəvqəladə vəziyyətlərin nəticələrini aradan qaldırmaq, qəza-xilasetmə tədbirlərini həyata keçirmək, o cümlədən zərərçəkmişlərə paylamaq və onlara yardım etmək məqsədilə keçirilən və sonradan qaytarılması nəzərdə tutulan mallar.

Malların gömrük sərhədindən keçirilmə xüsusiyyətlərinə uyğun olaraq onların gömrük statistikasında nəzərə alınıb-alınmaması müəyyən edilir.

Aşağıdakı mallar gömrük statistikasına daxil edilir:

- qeyri-monetar qızıl, ödəmə vasitəsi kimi olmayan qiymətli metallar;
- tədavüldə olmayan banknotlar, qiymətli kağızlar və sikkələr;
- barter müqavilələri vasitəsilə sərhəddən keçirilən mallar;
- alqı-satqısı dövlət hesabları vasitəsi ilə həyata keçirilən mülki və hərbi təyinatlı mallar;
- humanitar və texniki yardım;
- hədiyyə və bəxşişlər;
- hərbi təyinatlı mallar;
- konsiqnasiya müqavilələri üzrə keçirilən mallar;
- xarici investisiyalı müəssisələrin nizamnamə fondu kimi gətirdiyi və öz istehsalı olaraq apardığı mallar;
- məlumat və proqram təminatı vasitələri;
- geriye qaytarılan mallar;
- şirkətin və müəssisələrin öz filialları və ya bölmələri arasında apardığı əməliyyatlar nəticəsində sərhəddən keçirilən mallar;
- ölkə limanlarında xarici ölkəyə məxsus gəmilərdən boşaldılan və ya Azərbaycana məxsus gəmilərin açıq dənizdə digər ölkəyə məxsus gəmilərdən əldə etdiyi balıq və digər dəniz məhsulları, dənizin dibindən çıxarılan minerallar;
- bunker yanacağı, ballast, ərzaq ehtiyatı və digər materiallar aşağıdakı hallarda nəzərə alınır:
 - Azərbaycan Respublikasının ərazisində xarici ölkəyə məxsus dəniz və çay gəmiləri, uçan aparatlara satıldıqda;
 - Azərbaycan Respublikasının ərazisində ölkənin dəniz və çay gəmiləri, uçan aparatlarının xarici ölkəyə məxsus dəniz və çay gəmiləri, uçan aparatlarından alındıqda və ya ölkə limanlarında xarici ölkəyə məxsus dəniz və çay gəmiləri, uçan aparatlarından boşaldıqda;
- poçtla və ya kuryer xidməti ilə göndərilən mallar (əgər malın həcmi və ya dəyəri qanunla müəyyən olunmuş həddən çox olarsa);
- işləyən qeyri-rezidentlər də daxil olmaqla, bütün kateqoriyalardan olan şəxslərin qanunla müəyyən edilmiş statistik müşahidə həddi normasından artıq keçirdiyi mallar;
- emal üçün və ya emal edildikdən sonra (hazır məhsul) keçirilən mallar;
- rüsumsuz ticarət mağazalarına göndərilən daxili mallar;
- təbii fəlakət və digər fəvqəladə vəziyyətlərin nəticələrini aradan qaldırmaq, qəza-xilasetmə tədbirlərini həyata keçirmək, o cümlədən zərərçəkmişlərə paylamaq və onlara yardım etmək məqsədilə keçirilən və sonradan qaytarılması nəzərdə tutulmayan mallar.

Aşağıdakı mallar gömrük statistikasına daxil edilmir:

- miqdarı və ya dəyəri statistik müşahidə həddini aşmayan mallar;
- ölkə ərazisindən tranzit keçən və ya ölkə ərazisində yalnız boşaldılıb yüklənən mallar;
- müvəqqəti aparılan və ya gətirilən mallar;

- monetar qızıl, tədavüldə olan milli və xarici valyuta (numizmatika məqsədləri üçün istifadə edilənlərdən başqa), qiymətli kağızlar;
- mülkiyyət hüquqları rezidentdən qeyri-rezidentə sərhədi keçirilmədən verilən qeyri-maliyyə aktivləri;
- kommersiya əməliyyatları predmeti olmayan mallar:
 - fiziki şəxslər tərəfindən şəxsi istifadə üçün keçirilən, miqdarı və dəyəri qanunla müəyyən olunmuş həddən çox olmayan mallar;
 - abunəçilərə göndərilən qəzet və jurnallar, digər dövri nəşrlər;
 - xarici dövlətlərin diplomatik və digər nümayəndəliklərinin (səfirlik, konsulluq, elmi təşkilatlar və ya hərbi bazalar), həmçinin ölkə ərazisində yerləşən beynəlxalq təşkilatların keçirdikləri mallar;
 - konkret müştərinin ehtiyacları üçün hazırlanmış proqram təminatı və ya identifikasiya oluna bilən istənilən tip orijinal əsər yazılmış məlumat daşıyıcıları;
- beynəlxalq daşımaları həyata keçirən nəqliyyat vasitələri;
- beynəlxalq daşımaları həyata keçirən nəqliyyat vasitələrinin normal istismarı üçün nəzərdə tutulan texniki təchizat vasitələri, yanacaq və digər mallar;
- nəqliyyat vasitəsi sərnişinlərinin və heyət üzvlərinin istifadəsi üçün nəzərdə tutulan ərzaq ehtiyatı və digər mallar;
- Azərbaycana məxsus və ya rezidentlər tərəfindən icarəyə götürülmüş gəmilər tərəfindən tutularaq və ya istehsal olunaraq ölkəyə gətirilən dəniz məhsulları;
- ölkənin gömrük sərhədlərindən kənarında yerləşən Azərbaycana məxsus və ya rezidentlər tərəfindən icarəyə götürülən nəqliyyat vasitələri üçün aparılan yanacaq və sürtkü materialları;
- texniki xidmət göstərməsi üçün sərhəddən keçirilən nəqliyyat vasitələri;
- təmir olunmaq üçün sərhəddən keçirilən nəqliyyat vasitələri;
- sərgi eksponatları;
- idman yarışları, tamaşalar və analoji tədbirlər üçün keçirilən mallar;
- girov əşyaları və öhdəliyi təmin edən digər vasitələr;
- mal nümunələri;
- rüsumsuz ticarət mağazalarına gətirilən xarici mallar;
- sərhəddən keçirilən malların daşınması üçün qablaşdırma materialları;
- əvvəllər hər hansı bir gömrük proseduru altında yerləşdirilərək gömrük statistikasına daxil edilən və sonradan ölkədən çıxarılmadan gömrük proseduru dəyişdirilən mallar.

Malların statistik dəyəri idxal və ya ixraca dair bağlanmış müqavilələrin qiymətləri əsasında, Mərkəzi Bankın gömrük bəyannaməsinin buraxıldığı günə müəyyən etdiyi məzənnə üzrə ABŞ dolları ilə müəyyən edilərək vahid qiymət bazisinə gətirilir.

İdxalın dəyərinin qiymətləndirilməsi malın gömrük bəyannaməsində göstərilmiş SİF baza qiymətlərinə gətirilmiş faktura (kontrakt) dəyəri üzrə aparılır. SİF- (dəyər, sığorta, fraxt)-malın satış şərtidir ki, buna görə malın qiymətinə onun dəyəri, malın sığorta edilməsi və nəqli üzrə xərclər daxil edilir.

İxracın dəyərinin qiymətləndirilməsi malların gömrük bəyannaməsində göstərilmiş FOB baza qiymətlərinə gətirilmiş faktura (kontrakt) dəyəri üzrə aparılır. FOB (bortda azad)-malın satılma şərtidir ki, buna görə malın qiymətinə onun dəyəri, malın çatdırılması və gəmi bortuna yüklənməsi üzrə xərclər daxil edilir.