



Azərbaycan Respublikası Dövlət Gömrük Komitəsi

Azərbaycan Respublikası Xarici Ticarətinin Gömrük Statistikası

**Hesabat dövrü:
01.01.2025 – 31.03.2025**

(Məlumatlar hesabat dövründən sonrakı ayın 15-dək olan dövr ərzində hazırlanmışdır)

1) Xarici ticarətin gömrük statistikasının əsas göstəriciləri

	Milyon ABŞ dolları ilə	Min ABŞ dolları ilə	İxrac və idxalın xüsusi çəkisi, faizlə
Xarici ticarət dövriyyəsi	12 048.87	12 048 865.86	100.00
o cümlədən:			
İxrac	6 385.90	6 385 895.27	53.00
İdxal	5 662.97	5 662 970.59	47.00
Xarici ticarət saldosu	722.93	722 924.68	-

2) Xarici ticarət iştirakçıları haqqında məlumat

Göstəricilər	Miqdarı (ədəd)
Xarici ölkələrin sayı	151
Xarici ticarət iştirakçılarının sayı	24 676
<i>o cümlədən:</i>	
Fiziki şəxslər üzrə	17 557
Hüquqi şəxslər üzrə	7 119
<i>o cümlədən:</i>	
- dövlət sektoru	120
- özəl sektor	6 999

3) **Ticarət əməliyyatlarının həcmi** – **12 048 865.86** min ABŞ dolları

o cümlədən:

3.1. İdxal əməliyyatları üzrə 5 662 970.59 min ABŞ dolları

İdxal olunan malların çeşidlərinin sayı – 6 281 ədəd

	Məbləğ <i>(min ABŞ dolları)</i>	İdxalda xüsusi çəkisi <i>(faiz)</i>	Əlavələr
Sektorlar üzrə			
Dövlət sektoru	2 208 655.87	39.00	
Özəl sektor	2 955 492.13	52.19	
Fiziki şəxslər	498 822.59	8.81	
Ölkə qrupları üzrə			
MDB ölkələri	1 601 948.21	28.29	Əlavə 5
Aİ ölkələri	653 006.29	11.53	
Digər ölkələr	3 408 016.09	60.18	
Humanitar yük, təmənnasız kömək, texniki yardım və hədiyyə	8 100.16	0.14	
Yüksək texnologiyalar məhsulları	286 754.50	5.06	

3.2. İxrac əməliyyatları üzrə - 6 385 895.27* min ABŞ dolları

İxrac olunan malların çeşidlərinin sayı - 1 782 ədəd

	Məbləğ <i>(min ABŞ dolları)</i>	İxracda xüsusi çəkisi <i>(faiz)</i>	Əlavələr
Sektorlar üzrə			
Dövlət sektoru	2 979 206.62	46.65	
Özəl sektor	3 385 028.34	53.01	
Fiziki şəxslər	21 660.31	0.34	
Ölkə qrupları üzrə			
MDB ölkələri	353 449.34	5.53	Əlavə 5
Aİ ölkələri	4 630 411.32	72.51	
Digər ölkələr	1 402 034.61	21.96	
Qeyri-neft sektoru (2709-2715 mal mövqeləri istisna olmaqla) üzrə ixracın həcmi	771 915.87	12.09	
Humanitar yük, təmənnasız kömək, texniki yardım və hədiyyə	1 314.10	0.02	
Yüksək texnologiyalar məhsulları	14 149.73	0.22	

* - hesabat dövründə gömrük orqanlarında rəsmiləşdirilməsi başa çatdırılmış ixrac olunan xam neft, təbii qaz və elektrik enerjisinə dair məlumatlar nəzərə alınmışdır

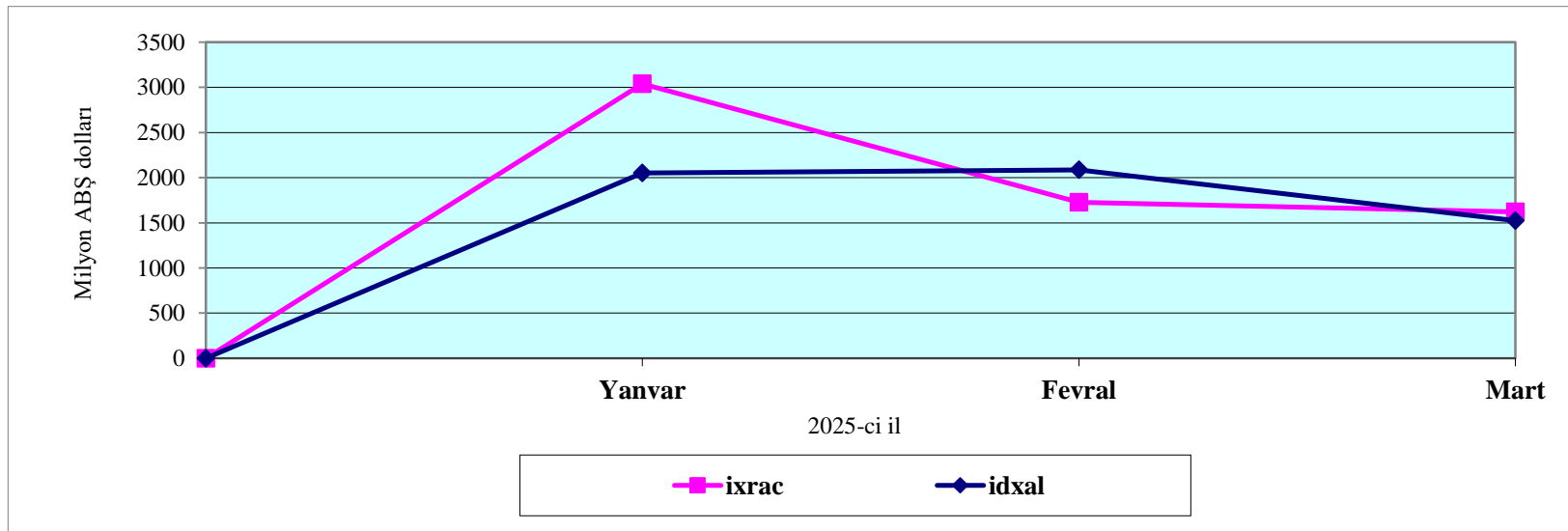
3.3. Avtomobillərin idxalı haqqında məlumat

XİF MN üzrə malın kodu	Malın adı	Miqdarı (ədəd)	Statistik dəyəri (min ABŞ dolları)
	Cəmi idxal olunmuşdur <i>o cümlədən:</i>	22 936	400 252.23
8702	Sürücü daxil olmaqla 10 nəfər və ya daha çox adam daşımaq üçün nəzərdə tutulmuş mühərrikli nəqliyyat vasitələri	112	9 504.54
8703	Əsasən adam daşımaq üçün nəzərdə tutulmuş minik avtomobilləri və digər mühərrikli nəqliyyat vasitələri	20 946	357 333.39
	ondan:		
870340 870350	<i>elektrik enerjini xarici mənbədən doldurma qabiliyyətinə malik olanlar istisna olmaqla daxili yanma mühərriklə yanaşı elektrik mühərriklə də hərəkətə gətirilən nəqliyyat vasitələri</i>	4 148	79 266.81
870360 870370	<i>elektrik enerjini xarici mənbədən doldurma qabiliyyətinə malik olan, daxili yanma mühərriklə yanaşı elektrik mühərriklə də hərəkətə gətirilən nəqliyyat vasitələri:</i>	5 972	120 680.96
870380	<i>yalnız elektrik mühərriklə hərəkətə gətirilən nəqliyyat vasitələri</i>	428	15 557.62
8704	Yük daşımaq üçün mühərrikli nəqliyyat vasitələri	1 780	24 607.70
8705	Xüsusi təyinatlı mühərrikli nəqliyyat vasitələri	98	8 806.59

İxrac və idxal əməliyyatlarının dinamikası

(min ABŞ dolları)

	Yanvar	Fevral	Mart	Aprəl	May	İyun	İyul	Avqust	Sentyabr	Oktyabr	Noyabr	Dekabr	Cəmi
İxrac	3 038 454.54	1 728 015.72	1 619 425.01	-	-	-	-	-	-	-	-	-	6 385 895.27
İdxal	2 052 201.94	2 085 529.51	1 525 239.14	-	-	-	-	-	-	-	-	-	5 662 970.59
Saldo	986 252.60	-357 513.79	94 185.87	-	-	-	-	-	-	-	-	-	722 924.68
Dövriyyə	5 090 656.48	3 813 545.23	3 144 664.15	-	-	-	-	-	-	-	-	-	12 048 865.86
İxracın aylıq artımı	-	-1 310 438.82	-108 590.71	-	-	-	-	-	-	-	-	-	-
İdxalın aylıq artımı	-	33 327.57	-560 290.37	-	-	-	-	-	-	-	-	-	-



Mal qrupları üzrə ixrac və idxal

(Əvvəlki ilin müvafiq dövrü ilə müqayisə olunmaqla, min ABŞ dolları ilə)

Mal qrupunun kodu	Mal qrupunun adı	İxrac		İdxal	
		2025-ci ilin ilk 3 ayı	Ümumi ixraca nisbətən %-lə	2025-ci ilin ilk 3 ayı	Ümumi idxala nisbətən %-lə
A	B	2	3	4	5
	Cəmi	6 385 895.27	100.00	5 662 970.59	100.00
01	Diri heyvanlar	31.61	0.00	27 230.83	0.48
02	Ət və qida üçün yararlı ət əlavələri	310.89	0.00	24 824.85	0.44
03	Balıqlar və xərçəngkimilər, mollyusklar və digər su onurğasızları	2 187.84	0.03	11 005.65	0.19
04	Süd məhsulları; quş yumurtası; təbii bal, başqa yerdə adı çəkilməyən və təsnif olunmayan heyvan mənşəli ərzaq məhsulları	20 019.69	0.31	79 179.28	1.40
05	Başqa yerdə adı çəkilməyən və ya təsnif olunmayan heyvan mənşəli məhsullar	1 210.44	0.02	421.92	0.01
06	Canlı ağaclar və digər bitkilər; bitkilərin kökləri, soğanaqları və digər analogi hissələri; kəsilmiş çiçəklər və dekorativ bitkilər	39.48	0.00	22 888.88	0.40
07	Tərəvəz və bəzi yeməli meyvəköklülər və kök yumruları	48 030.67	0.75	39 360.30	0.70
08	Yeməli meyvələr və qoz-fındıq; sitrus meyvələrinin qabıqları və ya qovun qabıqcıqları	105 340.25	1.65	66 893.13	1.18
09	Qəhvə, çay, maté və ya paraqvay çayı və ədviyyatlar	1 588.37	0.02	29 823.29	0.53
10	Dənli bitkilər	3.40	0.00	96 913.58	1.71
11	Unüyütmə-yarma sənayesi məhsulları; səməni; nişastalar; inulin; buğda kleykovinası	272.83	0.00	4 818.29	0.09
12	Yağlı toxum və bar; digər toxumlar, bar və taxıl; dərman bitkiləri və texniki məqsədlər üçün bitkilər; saman və yem	3 557.06	0.06	18 364.74	0.32
13	Təmizlənməmiş təbii şellak; kitrələr, qatranlar və digər bitki şirələri və ekstraktları	0.00	0.00	202.50	0.00
14	Toxuma (hörgü) məmulatlarının hazırlanması üçün bitki mənşəli materiallar; başqa yerdə adı çəkilməyən və ya təsnif olunmayan digər bitki mənşəli məhsullar	64.24	0.00	454.08	0.01
15	Heyvan və ya bitki mənşəli piylər və yağlar və onların parçalanması nəticəsində alınan məhsullar; hazır yeyinti piyləri; heyvan və ya bitki mənşəli mumlar	5 873.59	0.09	41 826.59	0.74
16	Ətdən, balıqdan və ya xərçəngkimilərdən, mollyusklardan və ya digər su onurğasızlarından alınan hazır məhsullar	278.66	0.00	13 336.55	0.24
17	Şəkər və şəkərdən hazırlanan qənnadı məmulatları	6 536.07	0.10	53 247.98	0.94

A	B	2	3	4	5
18	Kakao və ondan hazırlanan məhsullar	3 269.41	0.05	38 921.79	0.69
19	Taxıldan, undan, nişastadan və ya süddən alınan hazır məhsullar; un qənnadı məmulatları	5 262.40	0.08	47 379.69	0.84
20	Tərəvəzlərin, meyvələrin, qoz-fındığın və ya bitkilərin digər hissələrinin emal məhsulları	8 688.44	0.14	19 101.72	0.34
21	Müxtəlif ərzaq məhsulları	959.52	0.02	33 075.86	0.58
22	Alkoqollu və alkoqolsuz içkilər və sirkə	13 511.09	0.21	20 495.44	0.36
23	Yeyinti sənayesinin qalıqları və tullantıları; heyvanlar üçün hazır yemlər	2 879.39	0.05	42 738.65	0.75
24	Tütün və tütünün sənaye əvəzediciləri	9 711.93	0.15	26 596.61	0.47
25	Duz; kükürd; torpaq və daş; suvaq materialları, əhəng və sement	19 410.81	0.30	10 184.86	0.18
26	Filizlər, şlaklar və kül	5 252.82	0.08	185.31	0.00
27	Mineral yanacaq, neft və onların qovulma məhsulları; bitum tərkibli maddələr; mineral mumlar	5 650 463.13	88.48	402 010.59	7.10
28	Qeyri-üzvi kimya məhsulları; qiymətli metalların, nadir torpaq metallarının, radioaktiv elementlərin və ya izotopların qeyri-üzvi və ya üzvi birləşmələri	2 269.46	0.04	28 857.61	0.51
29	Üzvi kimyəvi birləşmələr	28 321.35	0.44	10 259.03	0.18
30	Əczaçılıq məhsulları	821.39	0.01	117 427.82	2.07
31	Gübrələr	48 198.54	0.75	22 886.50	0.40
32	Aşılavıcı və boyayıcı ekstraktlar, tanninlər və onların törəmələri; boyaqlar, piqmentlər və digər boyayıcı maddələr; boyalar və laklar; zamazkalar və digər mastikalar; tipoqrafiya boyaqları, mürəkkəblər, tuş	1 958.09	0.03	18 141.79	0.32
33	Efir yağları və rezinoidlər; ətriyyat, kosmetik və tualet vasitələri	67.83	0.00	60 741.35	1.07
34	Sabun, səthi-aktiv üzvi maddələr, yuyucu vasitələr, sürtkü materialları, süni və hazır mumlar, təmizləmə və cilalama üçün tərkiblər, şamlar və analoji məmulatlar, yapma üçün pasta, plastilin, «diş müalicəsi mumu» və diş müalicəsi üçün gips əsaslı tərkiblər	523.06	0.01	31 341.02	0.55
35	Zülal tərkibli maddələr; modifikasiya olunmuş nişastalar; yapışqanlar; fermentlər	74.40	0.00	4 884.23	0.09
36	Partlayıcı maddələr; pirotexnika məmulatları; kibritlər; pirofor ərintilər; bəzi yanar maddələr	0.00	0.00	2 723.58	0.05
37	Foto və kino malları	0.00	0.00	997.19	0.02
38	Digər kimyəvi məhsullar	4 964.93	0.08	55 503.95	0.98
39	Plastmassa və onlardan hazırlanan məmulatlar	81 743.90	1.28	126 619.68	2.24
40	Kauçuk, rezin və onlardan hazırlanan məmulatlar	200.64	0.00	38 331.93	0.68
41	Emal olunmamış gön (təbii xəzdən başqa) və aşılانmış dəri	1 348.56	0.02	90.77	0.00
42	Dəri məmulatları; sərraclıq-yəhər məmulatları və qoşqu ləvazimatları; yol ləvazimatları, qadın çantaları və analoji mallar; heyvanların bağırsaqlarından hazırlanan məmulatlar (barana fibroinindən olan liflər istisna olmaqla)	29.73	0.00	10 374.13	0.18
43	Təbii və süni xəz; ondan hazırlanan məmulatlar	0.02	0.00	222.19	0.00
44	Oduncaq və ondan hazırlanan məmulatlar; ağac kömürü	1 809.55	0.03	87 788.32	1.55
45	Mantar və ondan hazırlanan məmulatlar	0.00	0.00	351.31	0.01

A	B	2	3	4	5
46	Küləşdən, alfadan və digər materiallardan hörmə üçün hazırlanan məmulatlar; səbət məmulatları və hörülmüş məmulatlar	0.52	0.00	108.00	0.00
47	Oduncaqdan və ya digər lifli sellüloz materiallardan hazırlanan kütlə; regenerasiya edilən kağız və karton (makulatura və tullantılar)	100.37	0.00	173.53	0.00
48	Kağız və karton; kağız kütlədən, kağızdan və ya kartondan hazırlanan məmulatlar	164.82	0.00	61 700.31	1.09
49	Çap kitablar, qəzetlər, reproduksiyalar və poliqrafiya sənayesinin digər məmulatları; əlyazmalar, makinada yazılan mətnlər və planlar	93.78	0.00	1 891.60	0.03
50	İpək	0.00	0.00	38.57	0.00
51	Yun, zərif və ya qaba heyvan tükü; at tükündən iplik və parça	0.00	0.00	190.51	0.00
52	Pambıq	47 400.60	0.74	2 204.28	0.04
53	Digər bitki mənşəli toxuculuq lifləri; kağız iplik və kağız iplikdən parçalar	0.00	0.00	197.40	0.00
54	Kimyəvi saplar, kimyəvi toxuculuq materiallarından olan yastı və analoji saplar	51.95	0.00	8 553.09	0.15
55	Kimyəvi liflər	45.67	0.00	6 791.96	0.12
56	Pambıq (vata), keçə və ya fetr və toxunmamış materiallar; xüsusi iplik; ciyə (viş), kəndir, kanat və trosalar və onlardan məmulatlar	25.16	0.00	12 805.77	0.23
57	Xalçalar və digər toxunma döşəmə örtükləri	17.39	0.00	4 705.26	0.08
58	Xüsusi parçalar; taftinqli (baftalı) toxuculuq materialları; krujevalar; qobelenlər; bəzək materialları; tikmələr	15.61	0.00	2 636.19	0.05
59	Həpdurulmuş, üzüklü, təkrarlanmış toxuculuq materialları; texniki təyinatlı toxuculuq məmulatları	47.90	0.00	2 128.81	0.04
60	Maşınla və əllə toxunma trikotaj parçalar	48.98	0.00	12 712.31	0.22
61	Maşın və ya əl toxunuşlu trikotaj geyim əşyaları və geyim ləvazimatları.	581.07	0.01	59 946.04	1.06
62	Paltar və geyim ləvazimatları, maşınla və ya əllə toxunmuş trikotajdan başqa	458.88	0.01	44 040.46	0.78
63	Digər hazır toxuculuq məmulatları; dəstlər; işlənmiş geyimlər və toxuculuq məmulatları; cır-cındır	4 583.53	0.07	15 839.38	0.28
64	Ayaqqabılar, getrlər və analoji məmulatlar; onların hissələri	66.31	0.00	38 762.12	0.68
65	Baş geyimləri və onların hissələri	22.12	0.00	1 906.57	0.03
66	Çətirlər, gündən qoruyucu çətirlər, çəliklər, çəlik-oturacaqlar, qırmanc, minik atları üçün qamçılar və onların hissələri	0.59	0.00	235.23	0.00
67	Emal edilmiş lələk və pərgü və onlardan hazırlanmış məmulatlar; süni çiçəklər; insan saçından məmulatlar	16.44	0.00	1 184.49	0.02
68	Daş, gips, sement, asbest, slyuda və analoji materialdan məmulatlar	1 756.83	0.03	16 358.31	0.29
69	Keramika məmulatları	762.26	0.01	24 180.34	0.43
70	Şüşə və ondan hazırlanan məmulatlar	4 720.00	0.07	26 923.79	0.48
71	Təbii və ya yetişdirilmiş mirvari, qiymətli və ya azqiymətli daşlar, qiymətli metallar, üzərinə qiymətli metal çəkilmiş metallar və onlardan hazırlanan məmulatlar; bijuteriya; sikkələr	66 116.82	1.04	1 713 616.46	30.26
72	Qara metallar	8 118.16	0.13	155 071.54	2.74

A	B	2	3	4	5
73	Qara metallardan məmulatlar	12 786.68	0.20	121 215.74	2.14
74	Mis və ondan hazırlanan məmulatlar	7 208.38	0.11	12 515.15	0.22
75	Nikel və ondan hazırlanan məmulatlar	4.59	0.00	715.75	0.01
76	Alüminium və ondan hazırlanan məmulatlar	53 014.58	0.83	47 980.40	0.85
78	Qurğuşun və ondan hazırlanan məmulatlar	3 883.37	0.06	27.65	0.00
79	Sink və ondan hazırlanan məmulatlar	248.78	0.00	746.63	0.01
80	Qalay və ondan hazırlanan məmulatlar	0.01	0.00	16.52	0.00
81	Digər qiymətsiz metallar; metal keramikası; onlardan hazırlanan məmulatlar	0.03	0.00	75.20	0.00
82	Qiymətsiz metallardan alətlər, qurğular, bıçaq məmulatları, qaşıqlar və çəngəllər; onların qiymətsiz metallardan olan hissələri	378.79	0.01	12 613.67	0.22
83	Qiymətsiz metallardan hazırlanan digər məmulatlar	8 449.48	0.13	26 750.44	0.47
84	Nüvə reaktorları, qazanlar, avadanlıq və mexaniki qurğular; onların hissələri	23 520.91	0.37	437 980.99	7.73
85	Elektrik maşınları və avadanlıqları, onların hissələri; səsyazma və səsəndirmə aparaturası, televiziya təsvirlərinin və səsərinin yazılması və canlandırılması üçün aparatura, onların hissələri və ləvazimatları	9 424.76	0.15	350 929.55	6.20
86	Dəmiryol lokomotivləri və ya mühərrikli tramvay vaqonları, dəmiryol nəqliyyat vasitələri və onların hissələri; dəmiryol və ya tramvay xətləri üçün yol avadanlıqları və qurğuları, onların hissələri; mexaniki (elektromexaniki daxil olmaqla) siqnal avadanlıqlarının bütün növləri	48.73	0.00	7 683.76	0.14
87	Yerüstü nəqliyyat vasitələri, dəmiryolu və tramvay nəqliyyat vasitələrindən başqa, və onların hissələri və ləvazimatları	35 813.72	0.56	477 558.46	8.43
89	Gəmilər, qayıqlar və üzən konstruksiyalar	765.08	0.01	482.64	0.01
90	Optik, fotoqrafik, kinematoqrafiya, ölçü, nəzarət, ən dəqiq, tibbi və ya cərrahiyyə alətləri və aparatları; onların hissələri və ləvazimatları	4 501.86	0.07	67 278.20	1.19
91	Bütün növ saatlar və onların hissələri	72.36	0.00	4 949.61	0.09
92	Musiqi alətləri; onların hissələri və ləvazimatları	1.82	0.00	742.48	0.01
94	Mebel; yataq ləvazimatları, döşəklər, döşək əsasları, divan yastıqları və analoji doldurulma mebel ləvazimatları; başqa yerdə adı çəkilməyən və ya təsnif olunmayan lampalar və işıqlandırıcı avadanlıqlar; üzərində ad və ya ünvan yazılmış işıq tablo və lövhələri və analoji məmulatlar; yığma tikinti konstruksiyaları	1 507.08	0.02	48 203.84	0.85
95	Oyuncaqlar, oyunlar və idman inventarı; onların hissələri və ləvazimatları	49.34	0.00	13 528.25	0.24
96	Müxtəlif hazır məmulatlar	328.92	0.01	18 714.88	0.33
97	İncəsənət əsərləri, kolleksiya əşyaları və antikvariat	17.36	0.00	9.67	0.00

İxracda əsas mallar *

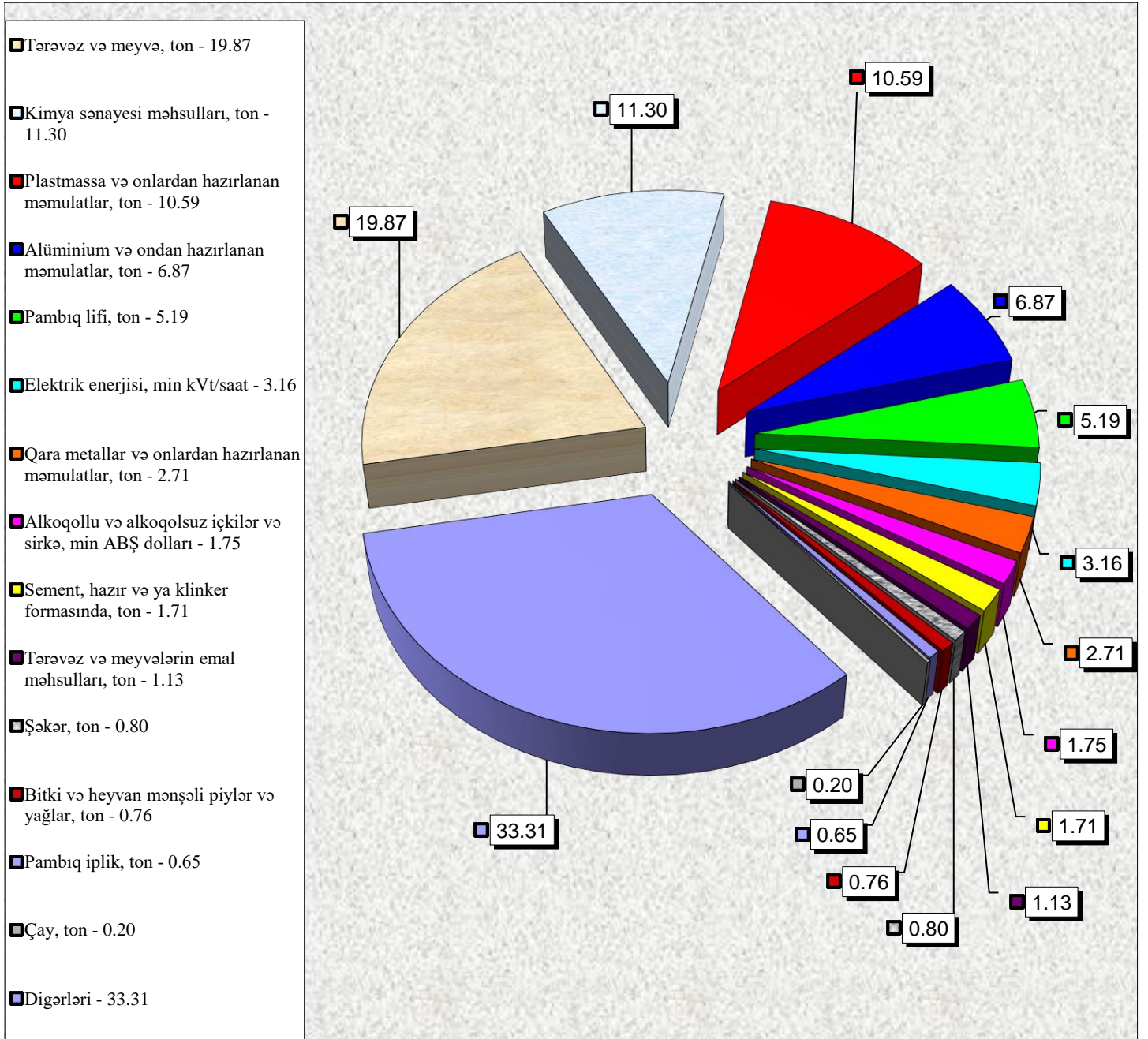
(min ABŞ dolları)

№	XİF MN üzrə malın kodu	Malın adı	2025-ci ilin ilk 3 ayı		2025-ci ilin ilk 3 ayının ixracına nisbətən, %-lə	2025-ci ilin ilk 3 ayının qeyri-neft sektoru üzrə ixracına nisbətən, %-lə
			Miqdar	Statistik dəyər		
		İxrac - cəmi	-	6 385 895.27	100.00	-
I.	2709-2715	Neft-qaz sektoruna daxil olan mallar üzrə	-	5 613 979.40	87.91	-
	270900	Bitumlu süxurlardan alınmış xam neft və xam neft məhsulları, ton	6 011 561.25	3 336 653.50	52.25	-
	2710	Xam məhsullardan başqa, bitumlu süxurlardan alınmış neft və neft məhsulları; tərkibində neft və ya neft məhsullarının miqdarı 70 kütlə % və ya daha çox olan məhsullar, ton	122 386.13	56 725.71	0.89	-
	271121	Təbii qaz, qaz halında, min kub metr	5 899 150.19	2 205 620.47	34.54	-
	27131	Neft koksu, ton	45 071.95	14 445.51	0.23	-
	271320	Neft bitumu, ton	2 044.45	534.22	0.01	-
		Digərləri	-	0.00	0.00	-
II.		Neft-qaz sektoruna daxil olmayan mallar üzrə	-	771 915.87	12.09	100.00
	07-08	Tərəvəz və meyvə, ton	132 289.30	153 370.92	2.40	19.87
		ondan:				
	0701	Kartof, ton	1 009.36	328.85	0.01	0.04
	0702	Tomat, ton	36 100.84	44 569.99	0.70	5.77
	0802 2	Məşə fındığı, ton	6 395.72	43 338.48	0.68	5.61
	0808 10	Alma, ton	28 985.69	19 340.58	0.30	2.51
	0810 70	Xurma, ton	45 783.77	32 919.99	0.52	4.26
	0810907501	Nar, ton	4 794.82	4 118.81	0.06	0.53
	0902	Çay, ton	172.64	1 527.77	0.02	0.20
	15	Bitki və heyvan mənşəli piylər və yağlar, ton	4 729.27	5 873.59	0.09	0.76
	1701	Şəkər, ton	9 128.85	6 160.31	0.10	0.80
	20	Tərəvəz və meyvələrin emal məhsulları, ton	5 892.36	8 688.44	0.14	1.13

№	XİF MN üzrə malın kodu	Malın adı	2025-ci ilin ilk 3 ayı		2025-ci ilin ilk 3 ayının ixracına nisbətən, %-lə	2025-ci ilin ilk 3 ayının qeyri-neft sektoru üzrə ixracına nisbətən, %-lə
			Miqdar	Statistik dəyər		
22		Alkoqollu və alkoqolsuz içkilər və sirkə, min ABŞ dolları	-	13 511.09	0.21	1.75
2523		Sement, hazır və ya klinker formasında, ton	204 412.51	13 178.53	0.21	1.71
2716		Elektrik enerjisi, min kVt/saat	440 371.41	24 410.95	0.38	3.16
28-38		Kimya sənayesi məhsulları, ton	271 739.05	87 199.05	1.37	11.30
		ondan:				
2905 11		metanol (metil spirti), ton	90 708.85	28 245.36	0.44	3.66
3102		azot gübrəsi, ton	161 091.85	47 976.62	0.75	6.22
39		Plastmassa və onlardan hazırlanan məmulatlar, ton	74 412.65	81 743.90	1.28	10.59
		ondan:				
3901		polietilen, ilkin formalarda, ton	29 304.90	33 738.47	0.53	4.37
390210		polipropilen, ilkin formalarda, ton	12 670.55	15 157.91	0.24	1.96
390230		propilenin sopolimerləri, ilkin formalarda, ton	18 613.70	24 819.33	0.39	3.22
5201-5203		Pambıq lifi, ton	27 968.55	40 074.13	0.63	5.19
5204-5207		Pambıq iplik, ton	2 009.91	5 024.49	0.08	0.65
72-73		Qara metallar və onlardan hazırlanan məmulatlar, ton	18 442.82	20 904.84	0.33	2.71
76		Alüminium və ondan hazırlanan məmulatlar, ton	18 082.71	53 014.58	0.83	6.87
		Digərləri	-	257 233.27	4.03	33.31

*- hesabat dövründə gömrük orqanlarında rəsmiləşdirilməsi başa çatdırılmış ixrac olunan xam neft, təbii qaz və elektrik enerjisinə dair məlumatlar nəzərə alınmışdır

Əlavə 3-də göstərilmiş qeyri-neft məhsullarının ixracında əsas malların faizlə xüsusi çəkisi



Əlavə 3.1

Azərbaycan mənşəli qeyri-neft məhsullarının ixracı haqqında məlumat

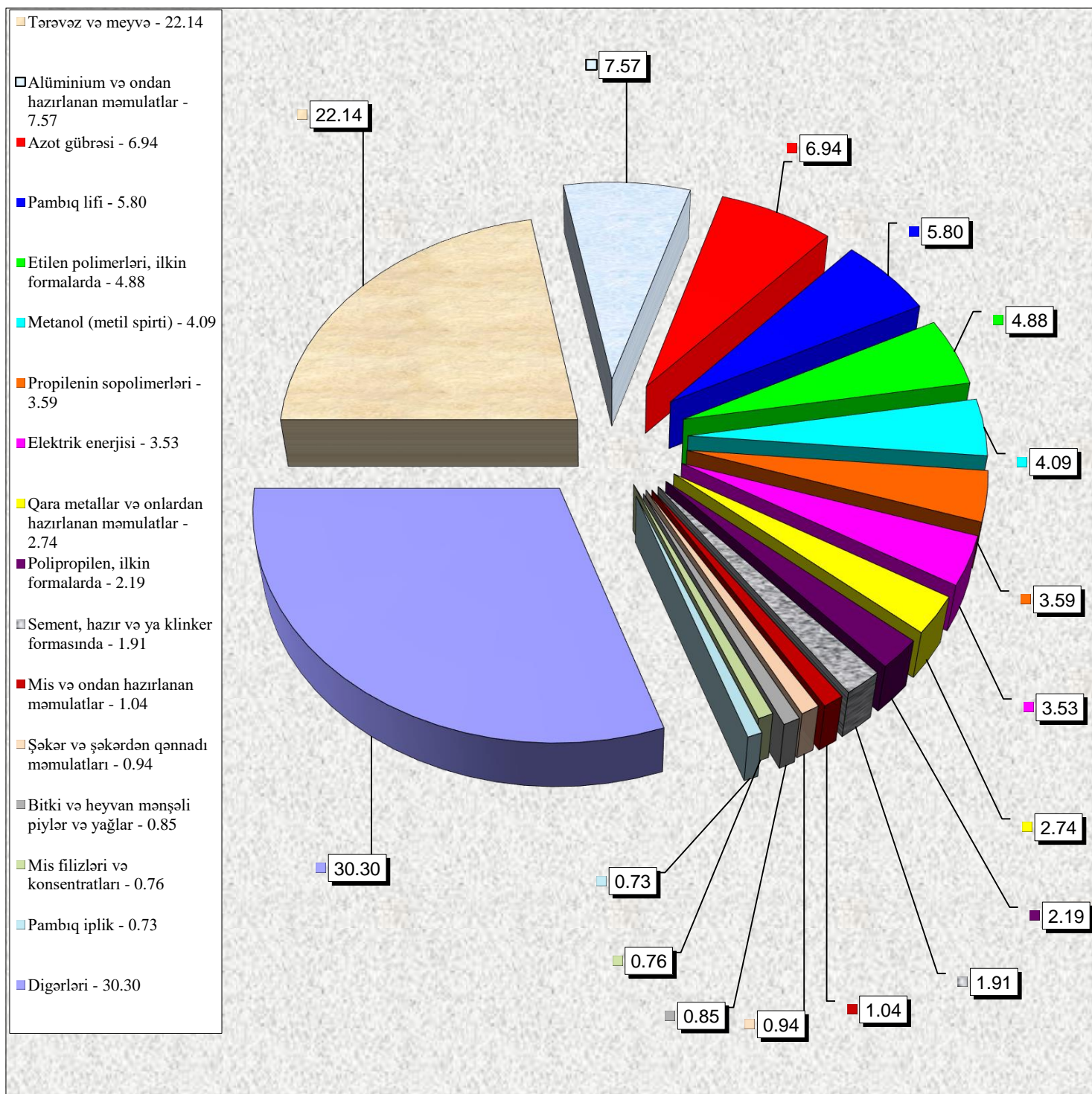
(xarici iqtisadi fəaliyyətin mal nomenklaturasının mal qrupları üzrə)

Məhsul kodu	Məhsul qrupunun adı	Netto (ton)	Statistik dəyər (min ABŞ dolları)
CƏMİ		1 036 212.39	691 096.44
08	Yeməli meyvələr və qoz-fındıq; sitrus meyvələrinin qabıqları və ya qovun qabıqcıqları	90 171.60	105 340.25
39	Plastmassa və onlardan hazırlanan məmulatlar	74 342.36	81 230.91
71	Təbii və ya yetişdirilmiş mirvari, qiymətli və ya azqiymətli daşlar, qiymətli metallar, üzərinə qiymətli metal çəkilmiş metallar və onlardan hazırlanan məmulatlar; bijuteriya; sikkələr	1.84	66 080.31
76	Alüminium və ondan hazırlanan məmulatlar	17 890.10	52 295.02
31	Gübrələr	162 821.85	48 178.50
07	Tərəvəz və bəzi yeməli meyvəköklülər və kök yumruları	41 776.11	47 641.25
52	Pambıq	30 423.01	47 397.31
27	Mineral yanacaq, neft və onların qovulma məhsulları; bitum tərkibli maddələr; mineral mumlar	50 303.24	36 483.73
29	Üzvi kimyəvi birləşmələr	90 708.86	28 252.05
04	Süd məhsulları; quş yumurtası; təbii bal, başqa yerdə adı çəkilməyən və təsnif olunmayan heyvan mənşəli ərzaq məhsulları	7 569.23	20 017.49
	Digərləri	470 204.20	158 179.62

Azərbaycan mənşəli bir sıra qeyri-neft məhsullarının ixracı

XİF MN üzrə malın kodu	Malın adı	Miqdar	Statistik dəyər (min ABŞ dolları)	Xüsusi çəki (faiz)
	CƏMİ		691 096.44	100.00
07-08	Tərəvəz və meyvə, ton	131 947.70	152 981.50	22.14
15	Bitki və heyvan mənşəli piylər və yağlar, ton	4 729.27	5 873.59	0.85
17	Şəkər və şəkərdən qənnadı məmulatları, ton	9 373.86	6 503.31	0.94
2523	Sement, hazır və ya klinker formasında, ton	204 412.51	13 178.53	1.91
2603	Mis filizləri və konsentratları, ton	3 781.39	5 218.02	0.76
2716	Elektrik enerjisi, 1000 kVt/saat	440 371.41	24 410.95	3.53
290511	Metanol (metil spirti), ton	90 708.85	28 245.36	4.09
3102	Azot gübrəsi, ton	161 069.85	47 968.26	6.94
3901	Etilen polimerləri, ilkin formalarda, ton	29 291.50	33 708.59	4.88
390210	Polipropilen, ilkin formalarda, ton	12 670.55	15 157.91	2.19
390230	Propilenin sopolimerləri, ilkin formalarda, ton	18 613.70	24 819.33	3.59
5201-5203	Pambıq lifi, ton	27 968.55	40 074.13	5.80
5204-5207	Pambıq iplik, ton	2 009.83	5 021.20	0.73
72-73	Qara metallar və onlardan hazırlanan məmulatlar, ton	17 972.20	18 926.00	2.74
74	Mis və ondan hazırlanan məmulatlar, ton	975.86	7 197.07	1.04
76	Alüminium və ondan hazırlanan məmulatlar, ton	17 890.10	52 295.02	7.57
	Digərləri	-	209 517.66	30.30

Əlavə 3.2-də göstərilmiş Azərbaycan mənşəli qeyri-neft məhsullarının ixracında bir sıra malların faizlə xüsusi çəkisi



Əlavə 3.3

Xam neftin ixrac olunduğu ölkələr *

(min ABŞ dolları)

XİF MN üzrə malın kodu	Malın adı	Ölkələr	Miqdar (ton)	Statistik dəyər
2709 00	Bitumlu süxurlardan alınmış xam neft və xam neft məhsulları	Cəmi	6 011 561.25	3 336 653.50
		İtaliya	3 055 572.87	1 702 838.31
		Çexiya	558 693.27	304 667.44
		Almaniya	500 001.10	276 544.77
		Xorvatiya	428 402.79	238 672.29
		Rumıniya	403 928.34	224 820.31
		Portuqaliya	353 986.48	189 929.36
		İrlandiya	228 754.91	121 695.73
		Böyük Britaniya	130 604.90	73 435.95
		İsveçrə	89 696.92	53 857.85
		Yunanıstan	94 445.69	52 588.25
		Bolqarıstan	79 260.85	48 231.11
		Tunis	64 192.52	37 392.93
		Türkiyə	24 020.61	11 979.20

* - hesabat dövründə gömrük orqanlarında rəsmiləşdirilməsi başa çatdırılmış ixrac olunan xam neftə dair məlumatlar nəzərə alınmışdır

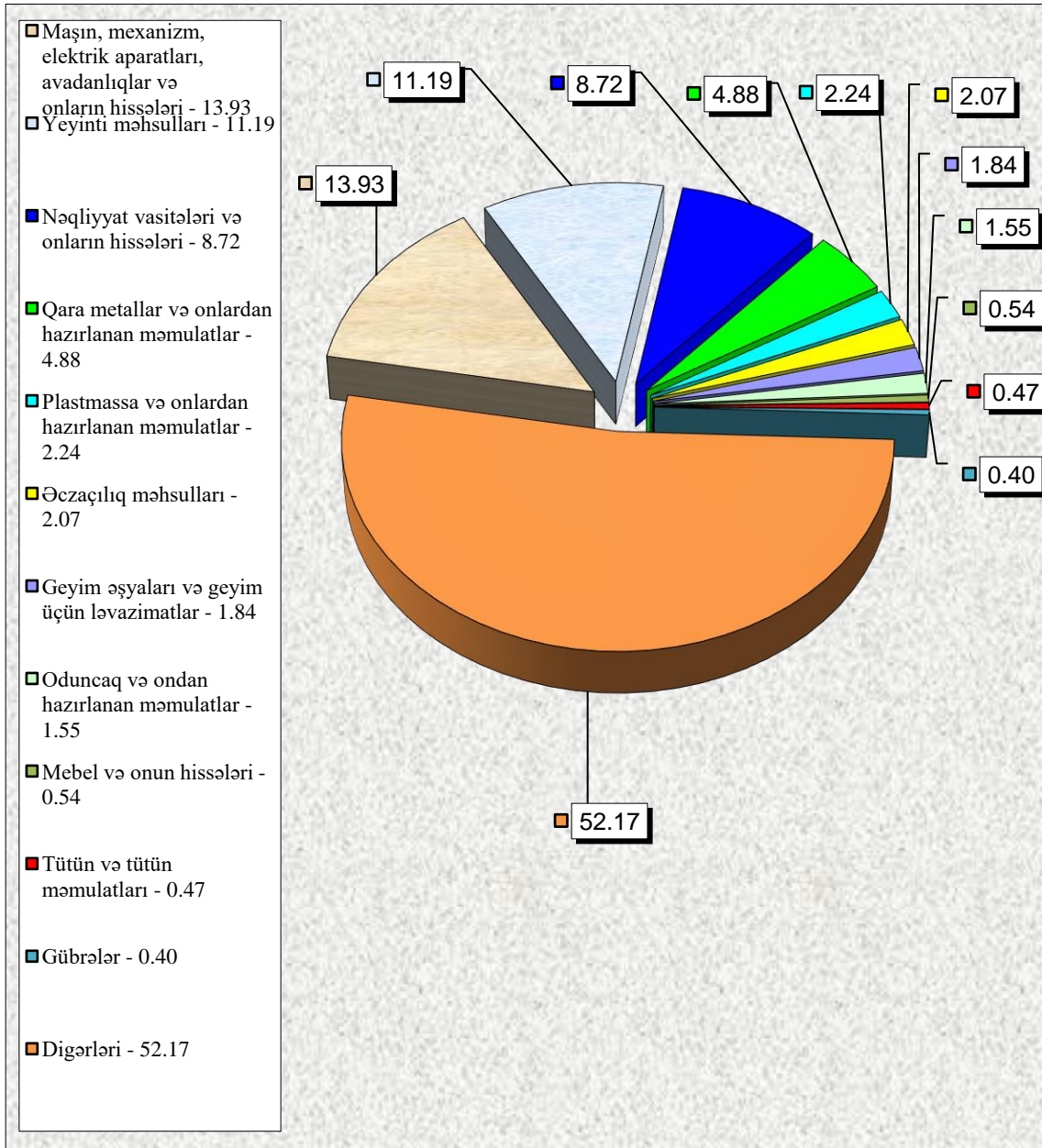
Əlavə 4

İdxalda əsas mallar

(min ABŞ dolları)

XİF MN üzrə malın kodu	Malın adı	2025-ci ilin ilk 3 ayı		2025-ci ilin ilk 3 ayının idxalına nisbətən, %-lə
		Miqdar	Statistik dəyər	
	İdxal - cəmi	-	5 662 970.59	100.00
02-04, 07-11, 1201-1208, 15-22	Yeyinti məhsulları, min ABŞ dolları	-	633 758.67	11.19
	ondan:			
02	Ət, ton	11 889.75	24 824.85	0.44
0401-0402	Süd və qaymaq, ton	4 327.11	6 441.05	0.11
0405	Kərə yağı və süddən hazırlanmış digər yağlar, ton	7 685.51	53 721.29	0.95
07-08	Tərəvəz və meyvə, ton	140 527.96	106 253.43	1.88
0902	Çay, ton	4 134.23	25 407.30	0.45
1001	Buğda, ton	287 995.37	62 245.01	1.10
1005	Qarğıdalı, ton	36 024.24	10 965.36	0.19
1006	Düyü, ton	17 558.93	16 912.09	0.30
15	Bitki və heyvan mənşəli piylər və yağlar, ton	26 760.81	41 826.59	0.74
24	Tütün və tütün məmulatları, min ABŞ dolları	-	26 596.61	0.47
30	Əczaçılıq məhsulları, ton	5 470.78	117 427.82	2.07
31	Gübrələr, ton	51 174.64	22 886.50	0.40
39	Plastmassa və onlardan hazırlanan məmulatlar, ton	70 010.86	126 619.68	2.24
44	Oduncaq və ondan hazırlanan məmulatlar, min ABŞ dolları	-	87 788.32	1.55
61-62	Geyim əşyaları və geyim üçün ləvazimatlar, min ABŞ dolları	-	103 986.50	1.84
72-73	Qara metallar və onlardan hazırlanan məmulatlar, ton	279 328.04	276 287.27	4.88
84-85	Maşın, mexanizm, elektrik aparatları, avadanlıqlar və onların hissələri, min ABŞ dolları	-	788 910.54	13.93
86-89	Nəqliyyat vasitələri və onların hissələri, min ABŞ dolları	-	493 627.27	8.72
9401-9403	Mebel və onun hissələri, min ABŞ dolları	-	30 566.79	0.54
	Digərləri	-	2 954 514.63	52.17

Əlavə 4-də göstərilmiş idxal əməliyyatlarında əsas malların xüsusi çəkisi, faizlə



Ölkələr üzrə ixrac və idxal

(Əvvəlki ilin müvafiq dövrü ilə müqayisə olunmaqla, min ABŞ dolları ilə)

(idxalın həcmi - malın mənsə ölkəsi üzrə, ixracın həcmi - malın təyinat ölkəsi üzrə)

Ölkələrin adı	İxrac		İdxal	
	min ABŞ dolları ilə	ümumi ixraca nisbətən, %-lə	min ABŞ dolları ilə	ümumi idxala nisbətən, %-lə
A	2	4	6	8
Cəmi	6 385 895.27	100.00	5 662 970.59	100.00
o cümlədən:				
MDB ölkələri üzrə cəmi	353 449.34	5.53	1 601 948.21	28.29
Belarus	17 234.69	0.27	84 383.50	1.49
Qazaxıstan	20 610.52	0.32	98 135.34	1.73
Qırğızıstan	2 112.46	0.03	3 074.63	0.05
Moldova	1 097.31	0.02	1 215.24	0.02
Özbəkistan	9 659.69	0.15	87 631.60	1.55
Rusiya	233 822.22	3.66	1 197 675.80	21.15
Tacikistan	2 329.57	0.04	403.84	0.01
Türkmənistan	13 100.08	0.21	64 610.51	1.14
Ukrayna	53 482.78	0.84	64 817.77	1.14
Avropa İttifaqı ölkələri üzrə cəmi	4 630 411.32	72.51	653 006.29	11.53
Almaniya	288 195.28	4.51	244 763.79	4.32
Avstriya	123.22	0.00	21 283.27	0.38
Belçika	357.78	0.01	13 345.30	0.24
Bolqarıstan	150 504.83	2.36	7 102.80	0.13
Çexiya	305 319.01	4.78	16 747.04	0.30
Danimarka	4 569.37	0.07	4 600.22	0.08
Estoniya	2 359.56	0.04	2 141.18	0.04
Finlandiya	22.46	0.00	5 512.64	0.10
Fransa	2 179.23	0.03	51 923.44	0.92
Xorvatiya	238 789.12	3.74	1 126.19	0.02
İrlandiya	121 696.08	1.91	8 389.93	0.15

A	2	4	6	8
İspaniya	1 363.07	0.02	27 878.63	0.49
İsveç	126.98	0.00	7 354.85	0.13
İtaliya	2 910 815.16	45.58	101 190.78	1.79
Kıpr	2 089.25	0.03	125.38	0.00
Latviya	1 968.69	0.03	3 366.08	0.06
Litva	837.15	0.01	4 615.79	0.08
Lüksemburq	32.36	0.00	175.60	0.00
Macarıstan	1 125.90	0.02	13 430.42	0.24
Malta	992.23	0.02	193.28	0.00
Niderland	1 937.72	0.03	23 973.03	0.42
Polşa	2 142.63	0.03	44 070.76	0.78
Portuqaliya	189 929.36	2.97	3 083.35	0.05
Rumıniya	227 831.06	3.57	16 367.97	0.29
Slovakiya	136.95	0.00	7 512.62	0.13
Sloveniya	5 600.38	0.09	7 081.28	0.13
Yunanıstan	169 366.49	2.65	15 650.68	0.28
Dıgər ölkələr üzrə cəmi	1 402 034.61	21.96	3 408 016.09	60.18
Albaniya	14.48	0.00	77.94	0.00
Amerika Birləşmiş Ştatları	15 738.82	0.25	117 987.23	2.08
Amerika Samoası	0.62	0.00	18.67	0.00
Anqola	24.18	0.00	0.18	0.00
Argentina	0.00	0.00	19 675.65	0.35
Aruba	0.00	0.00	0.41	0.00
Avstraliya	54.07	0.00	291 082.36	5.14
Banqladəş	49.93	0.00	7 566.18	0.13
Barbados	0.00	0.00	0.85	0.00
Benin	0.00	0.00	92.48	0.00
Bəhreyn	59.06	0.00	41.45	0.00
Birləşmiş Ərəb Əmirlikləri	20 799.98	0.33	12 372.52	0.22
Tanzaniya	0.00	0.00	198.95	0.00
Boliviya	0.00	0.00	26.97	0.00
Bosniya və Herseqovina	255.85	0.00	431.80	0.01
Böyük Britaniya	74 590.66	1.17	248 761.08	4.39
Braziliya	43.37	0.00	120 162.25	2.12
Burundi	84.45	0.00	0.00	0.00
Cəbəli-Tariq	1 337.84	0.02	0.00	0.00

A	2	4	6	8
Cənubi Afrika Respublikası	95.93	0.00	9 774.13	0.17
Çili	0.00	0.00	745.43	0.01
Çin	23 211.33	0.36	1 005 365.49	17.75
Çinin xüs. inz. r-nu Honkonq	122.52	0.00	16 464.01	0.29
Çinin xüs. inz. r-nu Aomin (Makao)	0.00	0.00	8.41	0.00
Dominika	0.00	0.00	11.66	0.00
Dominikan Respublikası	81.54	0.00	135.99	0.00
Ekvador	0.00	0.00	18 431.51	0.33
Ekvatorial Qvineya	4.38	0.00	0.00	0.00
Eritreya	0.00	0.00	5.35	0.00
Əfqanıstan	233.00	0.00	47.38	0.00
Əlcəzair	78.62	0.00	265.16	0.00
Farer adaları	0.00	0.00	0.30	0.00
Fici	0.00	0.00	5.75	0.00
Filippinlər	0.00	0.00	1 181.88	0.02
Gürcüstan	180 761.50	2.83	24 573.37	0.43
Haiti	0.00	0.00	0.08	0.00
Həbəşistan	0.00	0.00	76.46	0.00
Hindistan	584.59	0.01	56 863.24	1.00
Honduras	0.00	0.00	15.59	0.00
İndoneziya	94.71	0.00	5 295.82	0.09
İordaniya	405.13	0.01	2 048.53	0.04
İraq	5 693.19	0.09	331.58	0.01
İran İslam Respublikası	4 938.34	0.08	152 234.49	2.69
İslandiya	0.00	0.00	534.51	0.01
İsrail	12 017.95	0.19	3 693.75	0.07
İsveçrə	123 482.24	1.93	42 307.41	0.75
Fələstin	1 665.15	0.03	438.74	0.01
Kamboca	0.00	0.00	2 672.34	0.05
Kamerun	0.00	0.00	0.01	0.00
Kanada	6 121.84	0.10	132 286.84	2.34
Şimali Makedoniya Respublikası	4.66	0.00	604.13	0.01
Keniya	8.70	0.00	590.58	0.01
Kolumbiya	517.91	0.01	766.31	0.01
Konqo (Kinşasa)	0.00	0.00	0.24	0.00
Koreya Respublikası	104.89	0.00	76 377.12	1.35

A	2	4	6	8
Kosta-Rika	0.00	0.00	1 349.63	0.02
Kot-divuar	0.00	0.00	42.49	0.00
Kurasao	35.13	0.00	0.00	0.00
Küveyt	1 021.12	0.02	0.00	0.00
Qana	1.17	0.00	205.83	0.00
Qayana	10.48	0.00	0.00	0.00
Qətər	501.23	0.01	214.21	0.00
Qrenlandiya	0.00	0.00	114.58	0.00
Quam (ABŞ)	0.00	0.00	2.67	0.00
Qvatemala	0.00	0.00	190.68	0.00
Laos (LXDR)	0.00	0.00	104.38	0.00
Lixtenşteyn	0.00	0.00	18.07	0.00
Livan	219.42	0.00	282.92	0.00
Liviya	352.57	0.01	0.00	0.00
Madaqaskar	0.00	0.00	276.93	0.00
Malavi	0.00	0.00	24.75	0.00
Malayziya	0.04	0.00	6 252.79	0.11
Mavriki	0.00	0.00	34.34	0.00
Mavritaniya	0.00	0.00	0.20	0.00
Meksika	0.00	0.00	190 863.77	3.37
Mərakeş	0.00	0.00	2 072.68	0.04
Misir	63.83	0.00	7 712.77	0.14
Monako	0.00	0.00	5.37	0.00
Monqolustan	46.42	0.00	431.92	0.01
Monteneqro	0.00	0.00	133.99	0.00
Mozambik	0.00	0.00	0.12	0.00
Myanma	168.55	0.00	1 428.56	0.03
Nigeriya	3.43	0.00	0.04	0.00
Nikaraqua	0.00	0.00	9.08	0.00
Niue (Yeni Zelanda)	0.00	0.00	3.45	0.00
Norveç	47.76	0.00	11 652.19	0.21
Oman	138.92	0.00	67.06	0.00
Pakistan	0.00	0.00	5 425.97	0.10
Panama	0.00	0.00	4.64	0.00
Paraqvay	0.00	0.00	7.69	0.00
Peru	0.00	0.00	1 625.85	0.03

A	2	4	6	8
Puerto-Riko (ABŞ)	0.00	0.00	190.83	0.00
Reyunyon (Fransa)	0.00	0.00	0.09	0.00
Ruanda	0.00	0.00	21.11	0.00
Salvador	0.00	0.00	14.53	0.00
San-Marino	0.00	0.00	75.17	0.00
Serbiya	46 544.20	0.73	3 706.90	0.07
Səudiyyə Ərəbistanı	499.38	0.01	10 576.21	0.19
Sinqapur	230.74	0.00	6 124.75	0.11
Suriya Ərəb Respublikası	0.00	0.00	86.39	0.00
Syerra-Leone	50.60	0.00	0.00	0.00
Şri-Lanka	0.00	0.00	21 019.90	0.37
Tailand	5.86	0.00	13 720.80	0.24
Tayvan (Çinin əyaləti)	17.97	0.00	17 923.24	0.32
Tokelau (Yeni Zelandə)	0.00	0.00	5.00	0.00
Trinidad və Tobaqo	0.00	0.00	6.81	0.00
Tunis	37 392.93	0.59	2 229.80	0.04
Türkiyə	837 445.58	13.11	592 888.39	10.47
Uqanda	0.00	0.00	2.54	0.00
Venesuela	0.00	0.00	1.35	0.00
Vyetnam	91.76	0.00	35 447.21	0.63
Yaponiya	3 113.68	0.05	84 828.35	1.50
Yeni Zelandə	43.43	0.00	14 723.47	0.26
Yəmən	282.15	0.00	0.00	0.00
Zimbabve	0.00	0.00	1 134.19	0.02
Təyin olunmayıb	424.87	0.01	78.83	0.00

Əlavə 5.1

Ticarət dövriyyəsində əsas ölkələr

Ölkələrin adı	Min ABŞ dolları	Ümumi dövriyyəyə nisbətən %-lə
Cəmi	12 048 865.86	100.00
o cümlədən:		
İtaliya	3 012 005.94	25.00
Rusiya	1 431 498.02	11.88
Türkiyə	1 430 333.97	11.87
Çin	1 028 576.81	8.54
Almaniya	532 959.07	4.42
Böyük Britaniya	323 351.74	2.68
Çexiya	322 066.05	2.67
Avstraliya	291 136.43	2.42
Rumıniya	244 199.03	2.03
Xorvatiya	239 915.32	1.99
Digər ölkələr	3 192 823.48	26.50

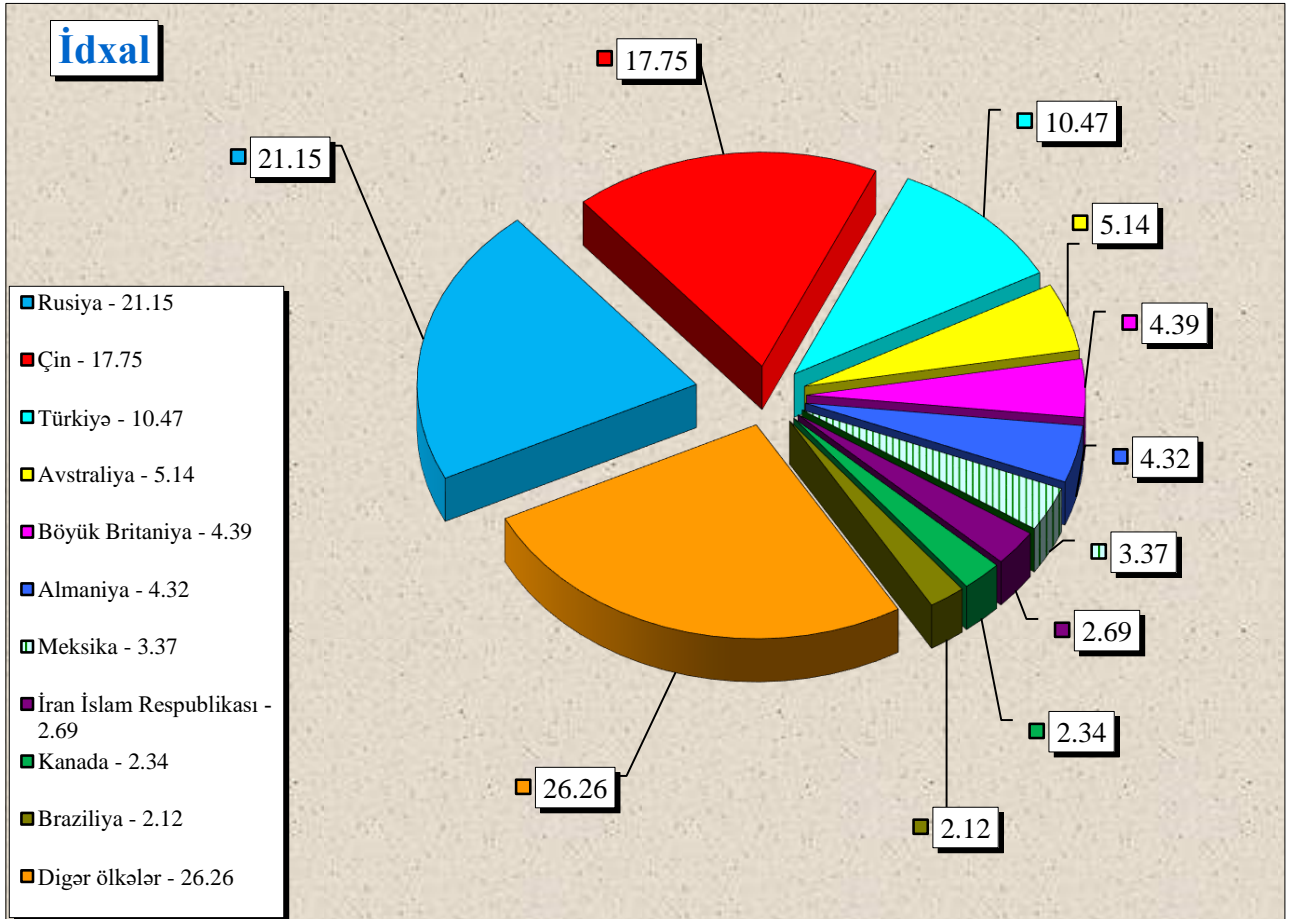
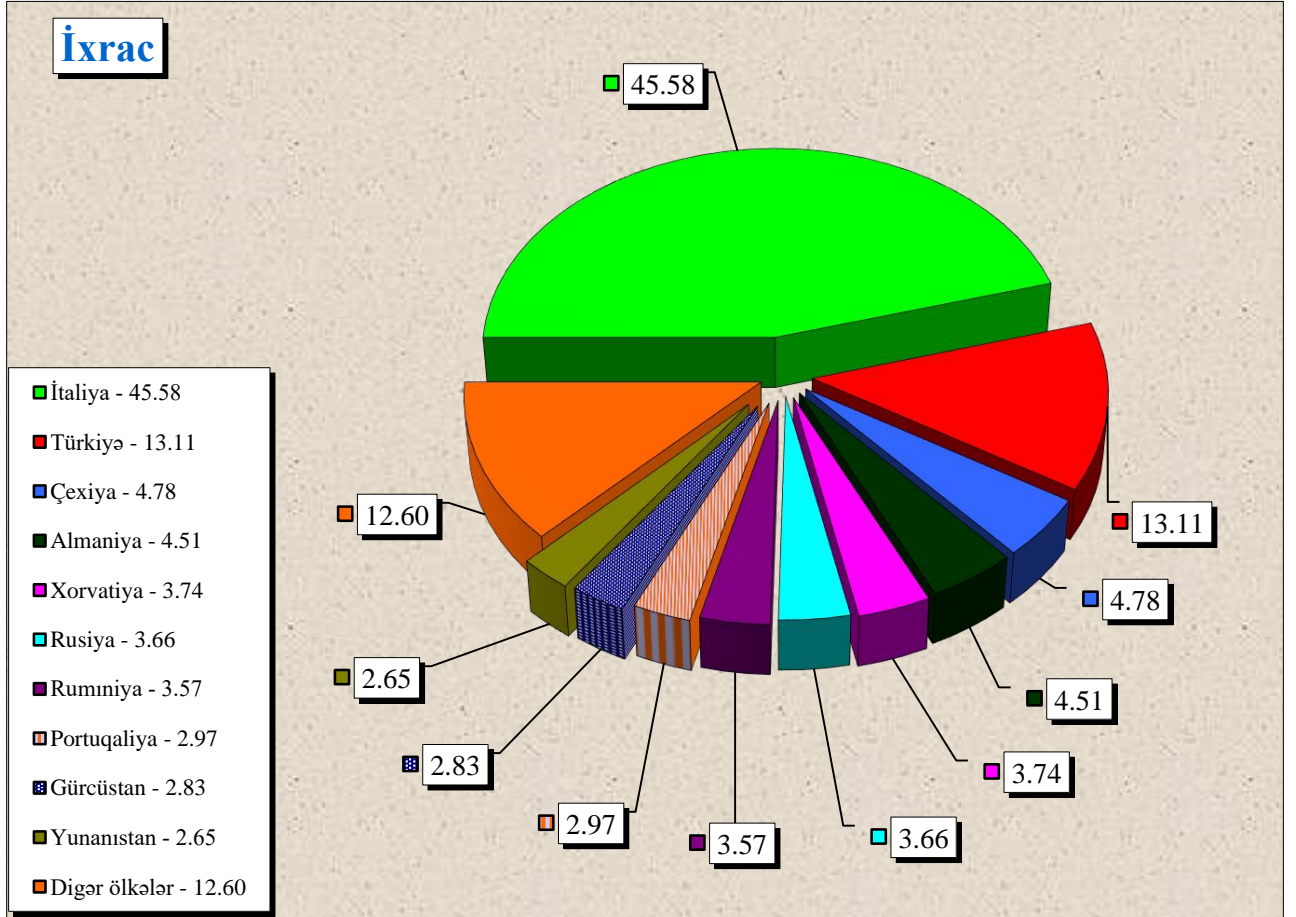
İxracda əsas ölkələr

Ölkələrin adı	Min ABŞ dolları	Ümumi ixraca nisbətən %-lə
Cəmi	6 385 895.27	100.00
o cümlədən:		
İtaliya	2 910 815.16	45.58
Türkiyə	837 445.58	13.11
Çexiya	305 319.01	4.78
Almaniya	288 195.28	4.51
Xorvatiya	238 789.12	3.74
Rusiya	233 822.22	3.66
Rumıniya	227 831.06	3.57
Portuqaliya	189 929.36	2.97
Gürcüstan	180 761.50	2.83
Yunanıstan	169 366.49	2.65
Digər ölkələr	803 620.48	12.60

İdxalda əsas ölkələr

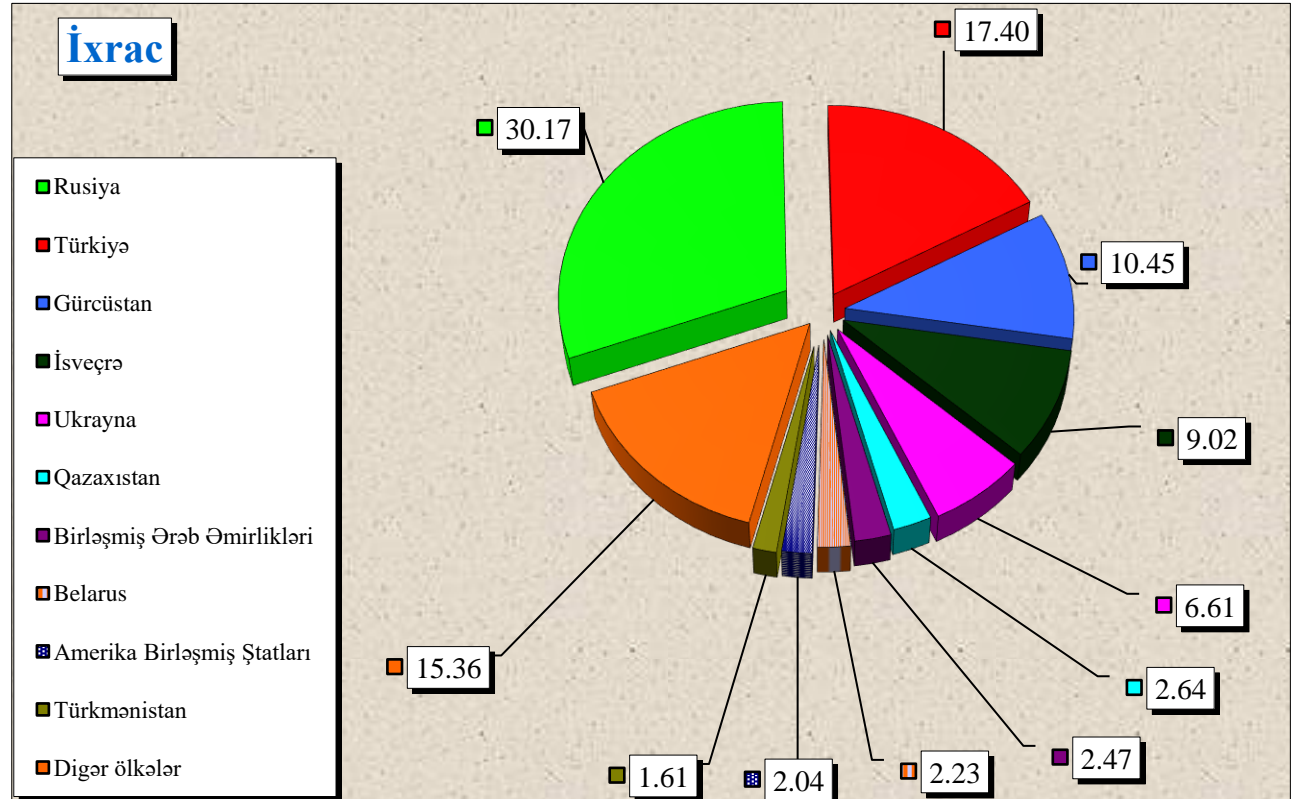
Ölkələrin adı	Min ABŞ dolları	Ümumi idxala nisbətən %-lə
Cəmi	5 662 970.59	100.00
o cümlədən:		
Rusiya	1 197 675.80	21.15
Çin	1 005 365.49	17.75
Türkiyə	592 888.39	10.47
Avstraliya	291 082.36	5.14
Böyük Britaniya	248 761.08	4.39
Almaniya	244 763.79	4.32
Meksika	190 863.77	3.37
İran İslam Respublikası	152 234.49	2.69
Kanada	132 286.84	2.34
Braziliya	120 162.25	2.12
Digər ölkələr	1 486 886.33	26.26

Əlavə 5.1-də göstərilmiş ixrac və idxal əməliyyatlarında əsas ölkələrin faizlə xüsusi çəkisi



Qeyri-neft məhsullarının ixrac olunduğu əsas ölkələr

Ölkələrin adı	Min ABŞ dolları	Ümumi ixrac nisbətən %-lə
Cəmi	771 915.87	100.00
o cümlədən:		
Rusiya	232 852.21	30.17
Türkiyə	134 345.34	17.40
Gürcüstan	80 640.72	10.45
İsveçrə	69 624.39	9.02
Ukrayna	51 060.60	6.61
Qazaxıstan	20 386.68	2.64
Birləşmiş Ərəb Əmirlikləri	19 036.43	2.47
Belarus	17 234.69	2.23
Amerika Birləşmiş Ştatları	15 738.70	2.04
Türkmənistan	12 434.74	1.61
Digər ölkələr	118 561.36	15.36



**İxrac və idxalda keçirilən yüklərin daşınma vasitələri üzrə
miqdarı (netto çəki ilə) və dəyəri**

N/v kodu	Daşınma vasitələri	İxrac		İdxal		Cəmi	
		Netto çəki (ton)	Statistik dəyər (min ABŞ dolları)	Netto çəki (ton)	Statistik dəyər (min ABŞ dolları)	Netto çəki (ton)	Statistik dəyər (min ABŞ dolları)
10	Dəniz nəqliyyatı vasitələri	30 343.09	16 434.72	677 403.33	646 487.00	707 746.42	662 921.71
20	Dəmiryolu nəqliyyatı vasitələri	568 877.73	182 714.62	1 172 991.45	555 323.53	1 741 869.18	738 038.15
30	Avtomobil nəqliyyatı vasitələri	562 250.98	519 799.99	837 110.93	2 357 167.49	1 399 361.91	2 876 967.48
40	Hava nəqliyyatı vasitələri	209.52	85 839.90	2 983.00	2 038 666.18	3 192.52	2 124 506.08
50	Poçt göndərişi	1.63	738.35	60.83	14 811.97	62.46	15 550.32
70	Stasionar nəqliyyat vasitələri	10 371 213.71	5 578 757.70	109 914.60	23 394.70	10 481 128.31	5 602 152.39
90	Özü hərəkət edən vasitələr	671.61	1 610.00	7 924.03	27 119.72	8 595.64	28 729.72
	Yekun:	11 533 568.28	6 385 895.27	2 808 388.17	5 662 970.59	14 341 956.45	12 048 865.86

Qısa metodoloji izahat

“Azərbaycan Respublikası xarici ticarətinin gömrük statistikasına Azərbaycan Respublikasının digər ölkələrlə xarici ticarət əlaqələrinə dair məlumatlar daxil edilmişdir. Verilən göstəricilər ixrac və idxal olunan malların ölkə sərhədindən keçirilən zaman xarici iqtisadi fəaliyyət iştirakçıları tərəfindən tərtib olunan gömrük bəyannamələri əsasında Dövlət Gömrük Komitəsinin Vahid Avtomatlaşdırılmış İdarəetmə Sistemindən (VAİS) alınmışdır.

Xarici ticarət əlaqələrinə dair aşağıdakı göstəricilər daxil edilmişdir:

- xarici iqtisadi fəaliyyət iştirakçıları haqqında məlumat;
- ticarət əməliyyatlarının həcmi haqqında məlumat;
- idxal-ixrac əməliyyatlarının həcmi ölkə qrupları (Müstəqil Dövlətlər Birliyi, Avropa İttifaqı), ölkələr, mal qrupları (Xarici İqtisadi Fəaliyyətin Mal Nomenklaturasının 2 rəqəmli kodları üzrə), əsas mallar, mülkiyyət növləri, sövdələşmə xarakterləri, daşınma vasitələri üzrə bölgüsü;

İdxal-ixrac əməliyyatlarının həcmi ABŞ dolları ilə verilmişdir.

Göstəricilər “Azərbaycan Respublikası Xarici Ticarətinin Gömrük Statistikasının Metodologiyası”na əsasən hazırlanmışdır. Xarici ticarətin gömrük statistikasının aparılması üçün ilkin məlumatlar malların gömrük rəsmiləşdirilməsində təqdim olunan buraxılmış gömrük bəyannamələrində göstərilən məlumatlar sayılır.

Azərbaycan Respublikası xarici ticarətinin gömrük statistikasını ümumi ticarət uçot sistemi əsasında aparılır.

Azərbaycan Respublikasının idxalına aşağıdakı mallar daxil edilir:

- sərbəst dövriyyə üçün buraxılış gömrük proseduru altında yerləşdirilən mallar;
- təkrar idxal gömrük proseduru altında yerləşdirilən mallar;
- daxildə emal xüsusi gömrük proseduru altında yerləşdirilən mallar;
- xaricdə emal xüsusi gömrük prosedurunun müddəti başa çatdıqdan sonra gətirilən mallar;
- ölkə ərazisinə gətirilib gömrük anbarı və sərbəst zona xüsusi gömrük prosedurları altında yerləşdirilən mallar;
- son istifadə xüsusi gömrük proseduru altında yerləşdirilən mallar;
- ölkə ərazisinə gətirilib dövlətin xeyrinə imtina edilən mallar;

Azərbaycan Respublikasının ixracına aşağıdakı mallar daxil edilir:

- ixrac gömrük proseduruna müvafiq olaraq göndərilən mallar;
- təkrar ixrac gömrük proseduruna müvafiq olaraq göndərilən mallar;
- daxildə emal edildikdən sonra göndərilən mallar;
- xaricdə emal xüsusi gömrük proseduruna müvafiq olaraq göndərilən mallar;
- gömrük anbarı və sərbəst zona xüsusi gömrük prosedurları altında yerləşdirilməsi başa çatandan sonra göndərilən mallar;
- son istifadə xüsusi gömrük prosedurunun müddəti bitdikdən sonra göndərilən mallar.

Gömrük statistikasının ümumi ticarət uçot sistemində aşağıdakı mallar nəzərə alınmır:

- ölkə ərazisindən tranzit keçən mallar;
- müvəqqəti gətirilən (aparılan) mallar;
- müvəqqəti saxlanma xüsusi gömrük proseduru altında yerləşdirilən mallar;
- gömrük anbarı, sərbəst zonada yerləşdirilən və ölkənin gömrük ərazisindən aparılmaq üçün nəzərdə tutulan daxili mallar;
- ölkənin ərazisində məhv edilən xarici mallar;
- səfirlik, konsulluq, beynəlxalq təşkilatların yanındakı nümayəndəliklərin və ölkənin xaricdə yerləşən digər rəsmi nümayəndəliklərinin fəaliyyətinin təmin edilməsi üçün ölkənin gömrük ərazisindən aparılan mallar;

- xarici ölkələrin səfirlik, konsulluq və digər rəsmi nümayəndəliklərinin, beynəlxalq təşkilatların nümayəndəliklərinin fəaliyyətinin təmin edilməsi üçün ölkənin gömrük ərazisinə gətirilən mallar;
- xaricdə dislokasiya olunan hərbi hissələr üçün keçirilən mallar;
- xarici dövlətin ərazisindən keçməklə gömrük orqanları arasında daşınan daxili mallar;
- təbii fəlakət və digər fəvqəladə vəziyyətlərin nəticələrini aradan qaldırmaq, qəza-xilas etmə tədbirlərini həyata keçirmək, o cümlədən zərərçəkmişlərə paylamaq və onlara yardım etmək məqsədilə keçirilən və sonradan qaytarılması nəzərdə tutulan mallar.

Malların gömrük sərhədindən keçirilmə xüsusiyyətlərinə uyğun olaraq onların gömrük statistikasında nəzərə alınıb-alınmaması müəyyən edilir.

Aşağıdakı mallar gömrük statistikasına daxil edilir:

- qeyri-monetar qızıl, ödəmə vasitəsi kimi olmayan qiymətli metallar;
- tədavüldə olmayan banknotlar, qiymətli kağızlar və sikkələr;
- barter müqavilələri vasitəsilə sərhəddən keçirilən mallar;
- alqı-satqısı dövlət hesabları vasitəsi ilə həyata keçirilən mülki və hərbi təyinatlı mallar;
- humanitar və texniki yardım;
- hədiyyə və bəxşişlər;
- hərbi təyinatlı mallar;
- konsiqnasiya müqavilələri üzrə keçirilən mallar;
- xarici investisiyalı müəssisələrin nizamnamə fondu kimi gətirdiyi və öz istehsalı olaraq apardığı mallar;
- məlumat və proqram təminatı vasitələri;
- geriye qaytarılan mallar;
- şirkətin və müəssisələrin öz filialları və ya bölmələri arasında apardığı əməliyyatlar nəticəsində sərhəddən keçirilən mallar;
- ölkə limanlarında xarici ölkəyə məxsus gəmilərdən boşaldılan və ya Azərbaycana məxsus gəmilərin açıq dənizdə digər ölkəyə məxsus gəmilərdən əldə etdiyi balıq və digər dəniz məhsulları, dənizin dibindən çıxarılan minerallar;
- bunker yanacağı, ballast, ərzaq ehtiyatı və digər materiallar aşağıdakı hallarda nəzərə alınır:
 - Azərbaycan Respublikasının ərazisində xarici ölkəyə məxsus dəniz və çay gəmiləri, uçan aparatlara satıldıqda;
 - Azərbaycan Respublikasının ərazisində ölkənin dəniz və çay gəmiləri, uçan aparatlarının xarici ölkəyə məxsus dəniz və çay gəmiləri, uçan aparatlarından alındıqda və ya ölkə limanlarında xarici ölkəyə məxsus dəniz və çay gəmiləri, uçan aparatlarından boşaldıqda;
- poçtla və ya kuryer xidməti ilə göndərilən mallar (əgər malın həcmi və ya dəyəri qanunla müəyyən olunmuş həddən çox olarsa);
- işləyən qeyri-rezidentlər də daxil olmaqla, bütün kateqoriyalardan olan şəxslərin qanunla müəyyən edilmiş statistik müşahidə həddi normasından artıq keçirdiyi mallar;
- emal üçün və ya emal edildikdən sonra (hazır məhsul) keçirilən mallar;
- rüsumsuz ticarət mağazalarına göndərilən daxili mallar;
- təbii fəlakət və digər fəvqəladə vəziyyətlərin nəticələrini aradan qaldırmaq, qəza-xilas etmə tədbirlərini həyata keçirmək, o cümlədən zərərçəkmişlərə paylamaq və onlara yardım etmək məqsədilə keçirilən və sonradan qaytarılması nəzərdə tutulmayan mallar.

Aşağıdakı mallar gömrük statistikasına daxil edilmir:

- miqdarı və ya dəyəri statistik müşahidə həddini aşmayan mallar;
- ölkə ərazisindən tranzit keçən və ya ölkə ərazisində yalnız boşaldılıb yüklənən mallar;
- müvəqqəti aparılan və ya gətirilən mallar;

- monetar qızıl, tədavüldə olan milli və xarici valyuta (numizmatika məqsədləri üçün istifadə edilənlərdən başqa), qiymətli kağızlar;
- mülkiyyət hüquqları rezidentdən qeyri-rezidentə sərhədi keçirilmədən verilən qeyri-maliyyə aktivləri;
- kommersiya əməliyyatları predmeti olmayan mallar:
 - fiziki şəxslər tərəfindən şəxsi istifadə üçün keçirilən, miqdarı və dəyəri qanunla müəyyən olunmuş həddən çox olmayan mallar;
 - abunəçilərə göndərilən qəzet və jurnallar, digər dövrü nəşrlər;
 - xarici dövlətlərin diplomatik və digər nümayəndəliklərinin (səfirlik, konsulluq, elmi təşkilatlar və ya hərbi bazalar), həmçinin ölkə ərazisində yerləşən beynəlxalq təşkilatların keçirdikləri mallar;
 - konkret müştərinin ehtiyacları üçün hazırlanmış proqram təminatı və ya identifikasiya oluna bilən istənilən tip orijinal əsər yazılmış məlumat daşıyıcıları;
- beynəlxalq daşımaları həyata keçirən nəqliyyat vasitələri;
- beynəlxalq daşımaları həyata keçirən nəqliyyat vasitələrinin normal istismarı üçün nəzərdə tutulan texniki təchizat vasitələri, yanacaq və digər mallar;
- nəqliyyat vasitəsi sərnişinlərinin və heyət üzvlərinin istifadəsi üçün nəzərdə tutulan ərzaq ehtiyatı və digər mallar;
- Azərbaycana məxsus və ya rezidentlər tərəfindən icarəyə götürülmüş gəmilər tərəfindən tutularaq və ya istehsal olunaraq ölkəyə gətirilən dəniz məhsulları;
- ölkənin gömrük sərhədlərindən kənarında yerləşən Azərbaycana məxsus və ya rezidentlər tərəfindən icarəyə götürülən nəqliyyat vasitələri üçün aparılan yanacaq və sürtkü materialları;
- texniki xidmət göstərməsi üçün sərhəddən keçirilən nəqliyyat vasitələri;
- təmir olunmaq üçün sərhəddən keçirilən nəqliyyat vasitələri;
- sərgi eksponatları;
- idman yarışları, tamaşalar və analoji tədbirlər üçün keçirilən mallar;
- girov əşyaları və öhdəliyi təmin edən digər vasitələr;
- mal nümunələri;
- rüsumsuz ticarət mağazalarına gətirilən xarici mallar;
- sərhəddən keçirilən malların daşınması üçün qablaşdırma materialları;
- əvvəllər hər hansı bir gömrük proseduru altında yerləşdirilərək gömrük statistikasına daxil edilən və sonradan ölkədən çıxarılmadan gömrük proseduru dəyişdirilən mallar.

Malların statistik dəyəri idxal və ya ixraca dair bağlanmış müqavilələrin qiymətləri əsasında, Mərkəzi Bankın gömrük bəyannaməsinin buraxıldığı günə müəyyən etdiyi məzənnə üzrə ABŞ dolları ilə müəyyən edilərək vahid qiymət bazisinə gətirilir.

İdxalın dəyərinin qiymətləndirilməsi malın gömrük bəyannaməsində göstərilmiş SİF baza qiymətlərinə gətirilmiş faktura (kontrakt) dəyəri üzrə aparılır. SİF- (dəyər, sığorta, fraxt)-malın satış şərtidir ki, buna görə malın qiymətinə onun dəyəri, malın sığorta edilməsi və nəqli üzrə xərclər daxil edilir.

İxracın dəyərinin qiymətləndirilməsi malların gömrük bəyannaməsində göstərilmiş FOB baza qiymətlərinə gətirilmiş faktura (kontrakt) dəyəri üzrə aparılır. FOB (bortda azad)-malın satılma şərtidir ki, buna görə malın qiymətinə onun dəyəri, malın çatdırılması və gəmi bortuna yüklənməsi üzrə xərclər daxil edilir.