



Azərbaycan Respublikası Dövlət Gömrük Komitəsi

Azərbaycan Respublikası Xarici Ticarətinin Gömrük Statistikası

**Hesabat dövrü:
01.01.2026 – 31.01.2026**

(Məlumatlar hesabat dövründən sonrakı ayın 15-dək olan dövr ərzində hazırlanmışdır)

1) Xarici ticarətin gömrük statistikasının əsas göstəriciləri

	Milyon ABŞ dolları ilə	Min ABŞ dolları ilə	İxrac və idxalın xüsusi çəkisi, faizlə
Xarici ticarət dövriyyəsi	3 538.06	3 538 060.12	100.00
o cümlədən:			
İxrac	2 235.85	2 235 845.12	63.19
İdxal	1 302.21	1 302 215.00	36.81
Xarici ticarət saldosu	933.63	933 630.12	-

2) Xarici ticarət iştirakçıları haqqında məlumat

Göstəricilər	Miqdarı (ədəd)
Xarici ölkələrin sayı	128
Xarici ticarət iştirakçılarının sayı	9 471
<i>o cümlədən:</i>	
Fiziki şəxslər üzrə	4 705
Hüquqi şəxslər üzrə	4 766
<i>o cümlədən:</i>	
- dövlət sektoru	74
- özəl sektor	4 692

3) **Ticarət əməliyyatlarının həcmi** – 3 538 060.12 min ABŞ dolları

o cümlədən:

3.1. İdxal əməliyyatları üzrə 1 302 215.00 min ABŞ dolları

İdxal olunan malların çeşidlərinin sayı – 5 052 ədəd

	Məbləğ <i>(min ABŞ dolları)</i>	İdxalda xüsusi çəkisi <i>(faiz)</i>	Əlavələr
Sektorlar üzrə			
Dövlət sektoru	110 169.45	8.46	
Özəl sektor	1 063 285.24	81.65	
Fiziki şəxslər	128 760.31	9.89	
Ölkə qrupları üzrə			
MDB ölkələri	266 518.24	20.47	Əlavə 5
Aİ ölkələri	184 327.82	14.15	
Digər ölkələr	851 368.94	65.38	
Humanitar yük, təmənnasız kömək, texniki yardım və hədiyyə	2 911.10	0.22	
Yüksək texnologiyalar məhsulları	120 244.66	9.23	

3.2. İxrac əməliyyatları üzrə - 2 235 845.12* min ABŞ dolları

İxrac olunan malların çeşidlərinin sayı - 920 ədəd

	Məbləğ <i>(min ABŞ dolları)</i>	İxracda xüsusi çəkisi <i>(faiz)</i>	Əlavələr
Sektorlar üzrə			
Dövlət sektoru	710 570.97	31.78	
Özəl sektor	1 517 437.99	67.87	
Fiziki şəxslər	7 836.16	0.35	
Ölkə qrupları üzrə			
MDB ölkələri	125 713.75	5.62	Əlavə 5
Aİ ölkələri	1 596 934.03	71.42	
Digər ölkələr	513 197.34	22.96	
Qeyri-neft sektoru (2709-2715 mal mövqeləri istisna olmaqla) üzrə ixracın həcmi	268 388.94	12.00	
Humanitar yük, təmənnasız kömək, texniki yardım və hədiyyə	795.07	0.04	
Yüksək texnologiyalar məhsulları	3 859.19	0.17	

* - hesabat dövründə gömrük orqanlarında rəsmiləşdirilməsi başa çatdırılmış ixrac olunan xam neft, təbii qaz və elektrik enerjisinə dair məlumatlar nəzərə alınmışdır

3.3. Avtomobillərin idxalı haqqında məlumat

XİF MN üzrə malın kodu	Malın adı	Miqdarı (ədəd)	Statistik dəyəri (min ABŞ dolları)
	Cəmi idxal olunmuşdur <i>o cümlədən:</i>	7 591	176 541.77
8702	Sürücü daxil olmaqla 10 nəfər və ya daha çox adam daşımaq üçün nəzərdə tutulmuş mühərrikli nəqliyyat vasitələri	189	36 842.65
8703	Əsasən adam daşımaq üçün nəzərdə tutulmuş minik avtomobilləri və digər mühərrikli nəqliyyat vasitələri	6 774	125 708.10
	ondan:		
870340 870350	<i>elektrik enerjini xarici mənbədən doldurma qabiliyyətinə malik olanlar istisna olmaqla daxili yanma mühərriklə yanaşı elektrik mühərriklə də hərəkətə gətirilən nəqliyyat vasitələri</i>	712	15 611.03
870360 870370	<i>elektrik enerjini xarici mənbədən doldurma qabiliyyətinə malik olan, daxili yanma mühərriklə yanaşı elektrik mühərriklə də hərəkətə gətirilən nəqliyyat vasitələri:</i>	3 872	76 113.87
870380	<i>yalnız elektrik mühərriklə hərəkətə gətirilən nəqliyyat vasitələri</i>	108	3 268.39
8704	Yük daşımaq üçün mühərrikli nəqliyyat vasitələri	569	6 137.32
8705	Xüsusi təyinatlı mühərrikli nəqliyyat vasitələri	59	7 853.70

Mal qrupları üzrə ixrac və idxal

(min ABŞ dolları ilə)

Mal qrupunun kodu	Mal qrupunun adı	İxrac		İdxal	
		2026-cı ilin yanvar ayı	Ümumi ixraca nisbətən %-lə	2026-cı ilin yanvar ayı	Ümumi idxala nisbətən %-lə
A	B	1	2	3	4
	Cəmi	2 235 845.12	100.00	1 302 215.00	100.00
01	Diri heyvanlar	23.63	0.00	1 679.23	0.13
02	Ət və qida üçün yararlı ət əlavələri	0.00	0.00	8 208.93	0.63
03	Balıqlar və xərçəngkimilər, mollyusklar və digər su onurğasızları	346.35	0.02	4 086.02	0.31
04	Süd məhsulları; quş yumurtası; təbii bal, başqa yerdə adı çəkilməyən və təsnif olunmayan heyvan mənşəli ərzaq məhsulları	388.75	0.02	22 292.60	1.71
05	Başqa yerdə adı çəkilməyən və ya təsnif olunmayan heyvan mənşəli məhsullar	644.88	0.03	146.06	0.01
06	Canlı ağaclar və digər bitkilər; bitkilərin kökləri, soğanaqları və digər analogi hissələri; kəsilmiş çiçəklər və dekorativ bitkilər	22.30	0.00	4 507.03	0.35
07	Tərəvəz və bəzi yeməli meyvəköklülər və kök yumruları	15 479.32	0.69	10 007.38	0.77
08	Yeməli meyvələr və qoz-fındıq; sitrus meyvələrinin qabıqları və ya qovun qabıqcıqları	64 209.58	2.87	23 429.08	1.80
09	Qəhvə, çay, mate və ya paraqvay çayı və ədviyyatlar	582.35	0.03	7 074.55	0.54
10	Dənli bitkilər	0.00	0.00	38 303.50	2.94
11	Unüyütmə-yarma sənayesi məhsulları; səməni; nişastalar; inulin; buğda kleykovinası	266.61	0.01	1 410.73	0.11
12	Yağlı toxum və bar; digər toxumlar, bar və taxıl; dərman bitkiləri və texniki məqsədlər üçün bitkilər; saman və yem	2 667.21	0.12	3 453.06	0.27
13	Təmizlənməmiş təbii şellak; kitrələr, qatranlar və digər bitki şirələri və ekstraktları	0.00	0.00	72.70	0.01
14	Toxuma (hörgü) məmulatlarının hazırlanması üçün bitki mənşəli materiallar; başqa yerdə adı çəkilməyən və ya təsnif olunmayan digər bitki mənşəli məhsullar	89.31	0.00	19.74	0.00
15	Heyvan və ya bitki mənşəli piylər və yağlar və onların parçalanması nəticəsində alınan məhsullar; hazır yeyinti piyləri; heyvan və ya bitki mənşəli mumlar	2 588.62	0.12	14 868.31	1.14
16	Ətdən, balıqdan və ya xərçəngkimilərdən, mollyusklardan və ya digər su onurğasızlarından alınan hazır məhsullar	824.14	0.04	3 689.04	0.28
17	Şəkər və şəkərdən hazırlanan qənnadı məmulatları	3 914.64	0.18	16 180.82	1.24

A	B	1	2	3	4
18	Kakao və ondan hazırlanan məhsullar	1 525.33	0.07	10 414.46	0.80
19	Taxıldan, undan, nişastadan və ya süddən alınan hazır məhsullar; un qənnadı məmulatları	1 898.01	0.08	16 091.77	1.24
20	Tərəvəzlərin, meyvələrin, qoz-fındığın və ya bitkilərin digər hissələrinin emal məhsulları	2 921.65	0.13	7 063.70	0.54
21	Müxtəlif ərzaq məhsulları	622.18	0.03	11 385.75	0.87
22	Alkoqollu və alkoqolsuz içkilər və sirkə	4 935.27	0.22	6 117.73	0.47
23	Yeyinti sənayesinin qalıqları və tullantıları; heyvanlar üçün hazır yemlər	1 386.69	0.06	8 415.26	0.65
24	Tütün və tütünün sənaye əvəzediciləri	2 255.94	0.10	8 249.64	0.63
25	Duz; kükürd; torpaq və daş; suvaq materialları, əhəng və sement	5 160.57	0.23	2 951.91	0.23
26	Filizlər, şlaklar və kül	20 522.21	0.92	51.38	0.00
27	Mineral yanacaq, neft və onların qovulma məhsulları; bitum tərkibli maddələr; mineral mumlar	1 968 095.76	88.02	52 924.09	4.06
28	Qeyri-üzvi kimya məhsulları; qiymətli metalların, nadir torpaq metallarının, radioaktiv elementlərin və ya izotopların qeyri-üzvi və ya üzvi birləşmələri	1 270.30	0.06	10 349.08	0.79
29	Üzvi kimyəvi birləşmələr	0.00	0.00	3 209.58	0.25
30	Əczaçılıq məhsulları	384.87	0.02	47 312.13	3.63
31	Gübrələr	14 292.34	0.64	5 584.27	0.43
32	Aşılmalı və boyayıcı ekstraktlar, tanninlər və onların törəmələri; boyaqlar, piqmentlər və digər boyayıcı maddələr; boyalar və laklar; zamaklar və digər mastikalar; tipografiya boyaqları, mürəkkəblər, tuş	1 168.07	0.05	4 533.06	0.35
33	Efir yağları və rezinoidlər; ətriyyat, kosmetik və tualet vasitələri	38.64	0.00	19 655.31	1.51
34	Sabun, səthi-aktiv üzvi maddələr, yuyucu vasitələr, sürtkü materialları, süni və hazır mumlar, təmizləmə və cilalama üçün tərkiblər, şamlar və analogi məmulatlar, yapma üçün pasta, plastilin, «diş müalicəsi mumu» və diş müalicəsi üçün gips əsaslı tərkiblər	73.25	0.00	11 665.87	0.90
35	Zülal tərkibli maddələr; modifikasiya olunmuş nişastalar; yapışqanlar; fermentlər	13.31	0.00	1 738.24	0.13
36	Partlayıcı maddələr; pirotexnika məmulatları; kibritlər; pirofor ərintilər; bəzi yanar maddələr	0.00	0.00	703.79	0.05
37	Foto və kino malları	0.00	0.00	422.44	0.03
38	Digər kimyəvi məhsullar	1 964.19	0.09	17 976.99	1.38
39	Plastmassa və onlardan hazırlanan məmulatlar	16 043.50	0.72	47 517.29	3.65
40	Kauçuk, rezin və onlardan hazırlanan məmulatlar	68.63	0.00	15 358.57	1.18
41	Emal olunmamış gön (təbii xəzdən başqa) və aşılınmış dəri	105.84	0.00	129.17	0.01
42	Dəri məmulatları; sərraclıq-yəhər məmulatları və qoşqu ləvazimatları; yol ləvazimatları, qadın çantaları və analogi mallar; heyvanların bağırsaqlarından hazırlanan məmulatlar (barama fibroinindən olan liflər istisna olmaqla)	0.51	0.00	2 233.62	0.17
43	Təbii və süni xəz; ondan hazırlanan məmulatlar	0.00	0.00	73.60	0.01
44	Oduncaq və ondan hazırlanan məmulatlar; ağac kömürü	472.24	0.02	26 560.92	2.04

A	B	1	2	3	4
45	Mantar və ondan hazırlanan məmulatlar	125.27	0.01	9.54	0.00
46	Küləşdən, alfadan və digər materiallardan hörmə üçün hazırlanan məmulatlar; səbət məmulatları və hörülmüş məmulatlar	0.00	0.00	47.48	0.00
47	Oduncaqdan və ya digər lifli sellüloz materiallardan hazırlanan kütlə; regenerasiya edilən kağız və karton (makulatura və tullantılar)	249.90	0.01	0.00	0.00
48	Kağız və karton; kağız kütlədən, kağızdan və ya kartondan hazırlanan məmulatlar	34.23	0.00	22 670.09	1.74
49	Çap kitablar, qəzetlər, reproduksiya və poliqrafiya sənayesinin digər məmulatları; əlyazmalar, məkində yazılan mətnlər və planlar	174.52	0.01	1 244.67	0.10
50	İpək	0.00	0.00	5.32	0.00
51	Yun, zərif və ya qaba heyvan tükü; at tükündən iplik və parça	0.03	0.00	10.55	0.00
52	Pambıq	15 163.00	0.68	1 019.37	0.08
53	Digər bitki mənşəli toxuculuq lifləri; kağız iplik və kağız iplikdən parçalar	0.00	0.00	12.53	0.00
54	Kimyəvi saplar, kimyəvi toxuculuq materiallarından olan yastı və analogi saplar	0.00	0.00	3 434.09	0.26
55	Kimyəvi liflər	0.00	0.00	1 758.80	0.14
56	Pambıq (vata), keçə və ya fətr və toxunmamış materiallar; xüsusi iplik; ciyə (viş), kəndir, kanat və trosar və onlardan məmulatlar	11.39	0.00	4 218.16	0.32
57	Xalçalar və digər toxunma döşəmə örtükləri	11.06	0.00	1 899.34	0.15
58	Xüsusi parçalar; taftinqli (baftalı) toxuculuq materialları; krujevalar; qobelenlər; bəzək materialları; tikmələr	0.00	0.00	831.73	0.06
59	Hopdurulmuş, üzlüklü, təkrarlanmış toxuculuq materialları; texniki təyinatlı toxuculuq məmulatları	0.00	0.00	1 225.47	0.09
60	Maşınla və əllə toxunma trikotaj parçalar	13.85	0.00	3 992.77	0.31
61	Maşın və ya əl toxunuşlu trikotaj geyim əşyaları və geyim ləvazimatları.	1.04	0.00	15 463.23	1.19
62	Paltar və geyim ləvazimatları, maşınla və ya əllə toxunmuş trikotajdan başqa	184.38	0.01	14 660.07	1.13
63	Digər hazır toxuculuq məmulatları; dəstlər; işlənmiş geyimlər və toxuculuq məmulatları; cır-cındır	1 251.49	0.06	3 901.66	0.30
64	Ayaqqabılar, getrlər və analogi məmulatlar; onların hissələri	9.41	0.00	9 569.80	0.73
65	Baş geyimləri və onların hissələri	0.10	0.00	337.97	0.03
66	Çətirlər, gündən qoruyucu çətirlər, çəliklər, çəlik-oturacaqlar, qırmanc, minik atları üçün qamçılar və onların hissələri	0.00	0.00	118.10	0.01
67	Emal edilmiş lələk və pərgü və onlardan hazırlanmış məmulatlar; süni çiçəklər; insan saçından məmulatlar	0.00	0.00	445.06	0.03
68	Daş, gips, sement, asbest, slyuda və analogi materialdan məmulatlar	496.47	0.02	7 127.24	0.55
69	Keramika məmulatları	549.78	0.02	8 112.09	0.62
70	Şüşə və ondan hazırlanan məmulatlar	879.03	0.04	9 161.89	0.70

A	B	1	2	3	4
71	Təbii və ya yetişdirilmiş mirvari, qiymətli və ya azqiymətli daşlar, qiymətli metallar, üzərinə qiymətli metal çəkilmiş metallar və onlardan hazırlanan məmulatlar; bijuteriya; sikkələr	33 711.03	1.51	4 795.50	0.37
72	Qara metallar	3 509.54	0.16	44 734.67	3.44
73	Qara metallardan məmulatlar	3 019.21	0.14	53 938.86	4.14
74	Mis və ondan hazırlanan məmulatlar	2 194.51	0.10	4 487.50	0.34
75	Nikel və ondan hazırlanan məmulatlar	0.85	0.00	316.77	0.02
76	Alüminium və ondan hazırlanan məmulatlar	17 329.53	0.78	10 925.80	0.84
78	Qurğuşun və ondan hazırlanan məmulatlar	934.67	0.04	3.27	0.00
79	Sink və ondan hazırlanan məmulatlar	104.88	0.00	390.16	0.03
80	Qalay və ondan hazırlanan məmulatlar	0.00	0.00	15.93	0.00
81	Digər qiymətsiz metallar; metal keramikası; onlardan hazırlanan məmulatlar	0.00	0.00	19.50	0.00
82	Qiymətsiz metallardan alətlər, qurğular, bıçaq məmulatları, qaşıqlar və çəngəllər; onların qiymətsiz metallardan olan hissələri	66.39	0.00	4 522.80	0.35
83	Qiymətsiz metallardan hazırlanan digər məmulatlar	307.79	0.01	6 128.30	0.47
84	Nüvə reaktorları, qazanlar, avadanlıq və mexaniki qurğular; onların hissələri	5 817.98	0.26	154 255.39	11.85
85	Elektrik maşınları və avadanlıqları, onların hissələri; səsyzama və səsəndirmə aparaturası, televiziya təsvirlərinin və səsərinin yazılması və canlandırılması üçün aparatura, onların hissələri və ləvazimatları	3 290.27	0.15	151 998.04	11.67
86	Dəmiryol lokomotivləri və ya mühərrikli tramvay vaqonları, dəmiryol nəqliyyat vasitələri və onların hissələri; dəmiryol və ya tramvay xətləri üçün yol avadanlıqları və qurğuları, onların hissələri; mexaniki (elektromexaniki daxil olmaqla) siqnal avadanlıqlarının bütün növləri	6.43	0.00	2 042.05	0.16
87	Yerüstü nəqliyyat vasitələri, dəmiryolu və tramvay nəqliyyat vasitələrindən başqa, və onların hissələri və ləvazimatları	7 674.39	0.34	198 225.80	15.22
89	Gəmilər, qayıqlar və üzən konstruksiyalar	0.20	0.00	2 181.02	0.17
90	Optik, fotoqrafik, kinematoqrafiya, ölçü, nəzarət, ən dəqiq, tibbi və ya cərrahiyyə alətləri və aparatları; onların hissələri və ləvazimatları	1 149.81	0.05	29 020.85	2.23
91	Bütün növ saatlar və onların hissələri	0.28	0.00	1 306.11	0.10
92	Musiqi alətləri; onların hissələri və ləvazimatları	0.28	0.00	162.44	0.01
94	Məbel; yataq ləvazimatları, döşəklər, döşək əsasları, divan yastıqları və analoji doldurulma məbel ləvazimatları; başqa yerdə adı çəkilməyən və ya təsnif olunmayan lampalar və işıqlandırıcı avadanlıqlar; üzərində ad və ya ünvan yazılmış işıq tablo və lövhələri və analoji məmulatlar; yığma tikinti konstruksiyaları	211.16	0.01	14 795.56	1.14
95	Oyuncaqlar, oyunlar və idman inventarı; onların hissələri və ləvazimatları	6.00	0.00	2 569.79	0.20
96	Müxtəlif hazır məmulatlar	36.82	0.00	4 228.68	0.32
97	İncəsənət əsərləri, kolleksiya əşyaları və antikvariat	15.08	0.00	0.90	0.00

Əlavə 3

İxracda əsas mallar *

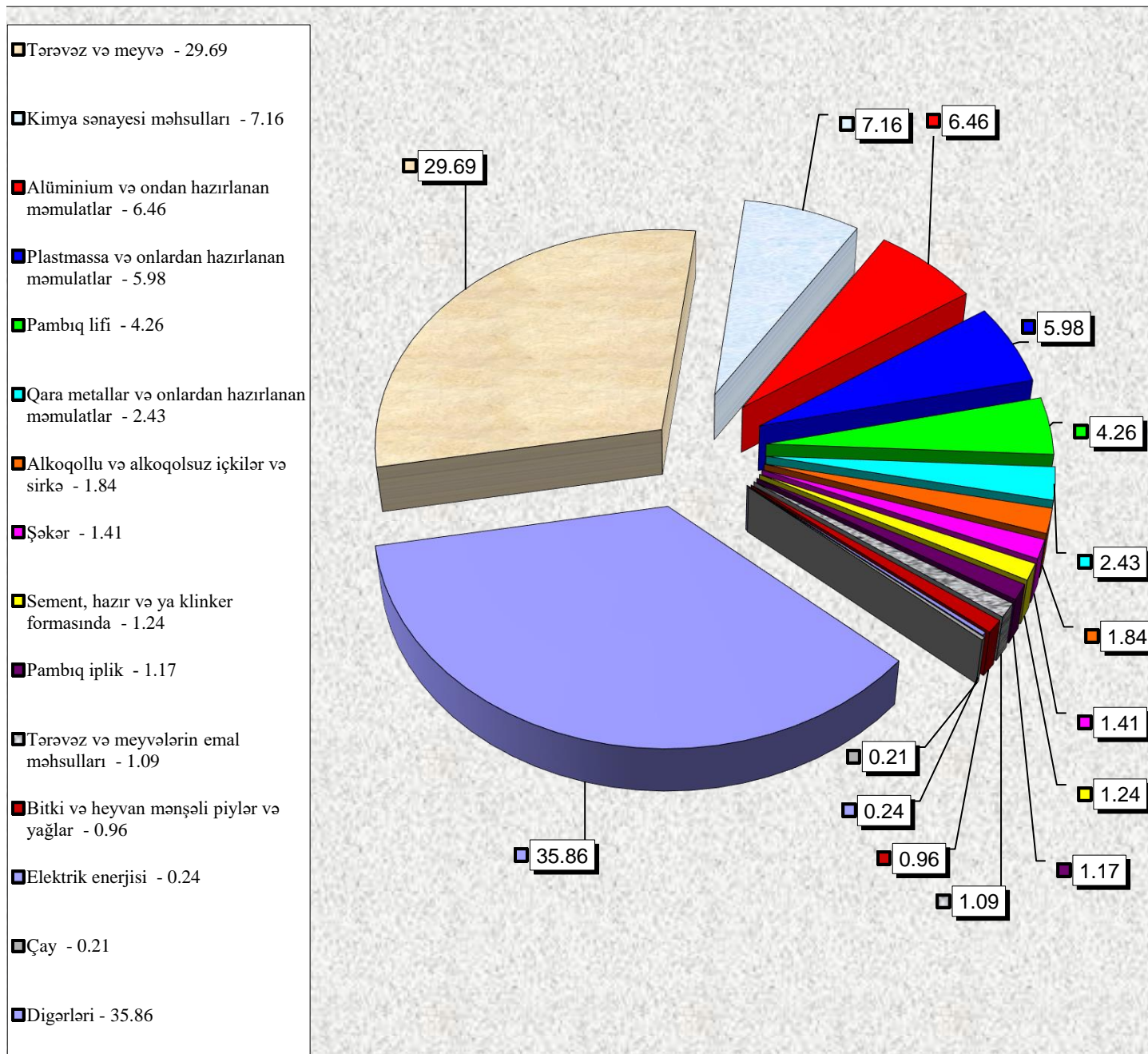
(min ABŞ dolları)

№	XİF MN üzrə malın kodu	Malın adı	2026-cı ilin yanvar ayı		2026-cı ilin yanvar ayının ixracına nisbətən, %-lə	2026-cı ilin yanvar ayının qeyri-neft sektoru üzrə ixracına nisbətən, %-lə
			Miqdar	Statistik dəyər		
		İxrac - cəmi	-	2 235 845.12	100.00	-
I.	2709-2715	Neft-qaz sektoruna daxil olan mallar üzrə	-	1 967 456.18	88.00	-
	270900	Bitumlu süxurlardan alınmış xam neft və xam neft məhsulları, ton	2 642 930.94	1 238 082.05	55.37	-
	2710	Xam məhsullardan başqa, bitumlu süxurlardan alınmış neft və neft məhsulları; tərkibində neft və ya neft məhsullarının miqdarı 70 kütlə % və ya daha çox olan məhsullar, ton	44 723.93	32 207.98	1.44	-
	271121	Təbii qaz, qaz halında, min kub metr	2 291 731.80	687 506.13	30.75	-
	27131	Neft koksu, ton	23 523.61	9 644.68	0.43	-
	271320	Neft bitumu, ton	0.00	0.00	0.00	-
		Digərləri	-	15.34	0.00	-
II.		Neft-qaz sektoruna daxil olmayan mallar üzrə	-	268 388.94	12.00	100.00
	07-08	Tərəvəz və meyvə, ton	60 692.32	79 688.90	3.56	29.69
		ondan:				
	0701	Kartof, ton	189.43	65.42	0.00	0.02
	0702	Tomat, ton	12 141.99	13 647.84	0.61	5.09
	0802 2	Məşə fındığı, ton	2 290.63	29 432.98	1.32	10.97
	0808 10	Alma, ton	10 914.69	8 194.62	0.37	3.05
	0810 70	Xurma, ton	26 692.83	22 303.57	1.00	8.31
	0810907501	Nar, ton	1 407.81	1 259.29	0.06	0.47
	0902	Çay, ton	61.23	570.03	0.03	0.21
	15	Bitki və heyvan mənşəli piylər və yağlar, ton	1 711.45	2 588.62	0.12	0.96
	1701	Şəkər, ton	5 877.99	3 781.64	0.17	1.41
	20	Tərəvəz və meyvələrin emal məhsulları, ton	1 794.51	2 921.65	0.13	1.09

№	XİF MN üzrə malın kodu	Malın adı	2026-cı ilin yanvar ayı		2026-cı ilin yanvar ayının ixracına nisbətən, %-lə	2026-cı ilin yanvar ayının qeyri-neft sektoru üzrə ixracına nisbətən, %-lə
			Miqdar	Statistik dəyər		
22		Alkoqollu və alkoqolsuz içkilər və sirkə, min ABŞ dolları	-	4 935.27	0.22	1.84
2523		Sement, hazır və ya klinker formasında, ton	56 483.03	3 324.02	0.15	1.24
2716		Elektrik enerjisi, min kVt/saat	13 319.08	639.57	0.03	0.24
28-38		Kimya sənayesi məhsulları, ton	51 503.02	19 204.98	0.86	7.16
		ondan:				
2905 11		metanol (metil spirti), ton	0.00	0.00	0.00	0.00
3102		azot gübrəsi, ton	45 034.30	14 194.42	0.63	5.29
39		Plastmassa və onlardan hazırlanan məmulatlar, ton	15 715.31	16 043.50	0.72	5.98
		ondan:				
3901		polietilen, ilkin formalarda, ton	8 022.50	7 713.27	0.34	2.87
390210		polipropilen, ilkin formalarda, ton	2 442.25	2 474.99	0.11	0.92
390230		propilenin sopolimerləri, ilkin formalarda, ton	4 105.25	4 794.84	0.21	1.79
5201-5203		Pambıq lifi, ton	8 787.11	11 441.22	0.51	4.26
5204-5207		Pambıq iplik, ton	1 447.05	3 127.42	0.14	1.17
72-73		Qara metallar və onlardan hazırlanan məmulatlar, ton	5 264.44	6 528.75	0.29	2.43
76		Alüminium və ondan hazırlanan məmulatlar, ton	5 448.12	17 329.53	0.78	6.46
		Digərləri	-	96 263.83	4.31	35.86

*- hesabat dövründə gömrük orqanlarında rəsmiləşdirilməsi başa çatdırılmış ixrac olunan xam neft, təbii qaz və elektrik enerjisinə dair məlumatlar nəzərə alınmışdır

Əlavə 3-də göstərilmiş qeyri-neft məhsullarının ixracında əsas malların faizlə xüsusi çəkisi



Əlavə 3.1

Azərbaycan mənşəli qeyri-neft məhsullarının ixracı haqqında məlumat

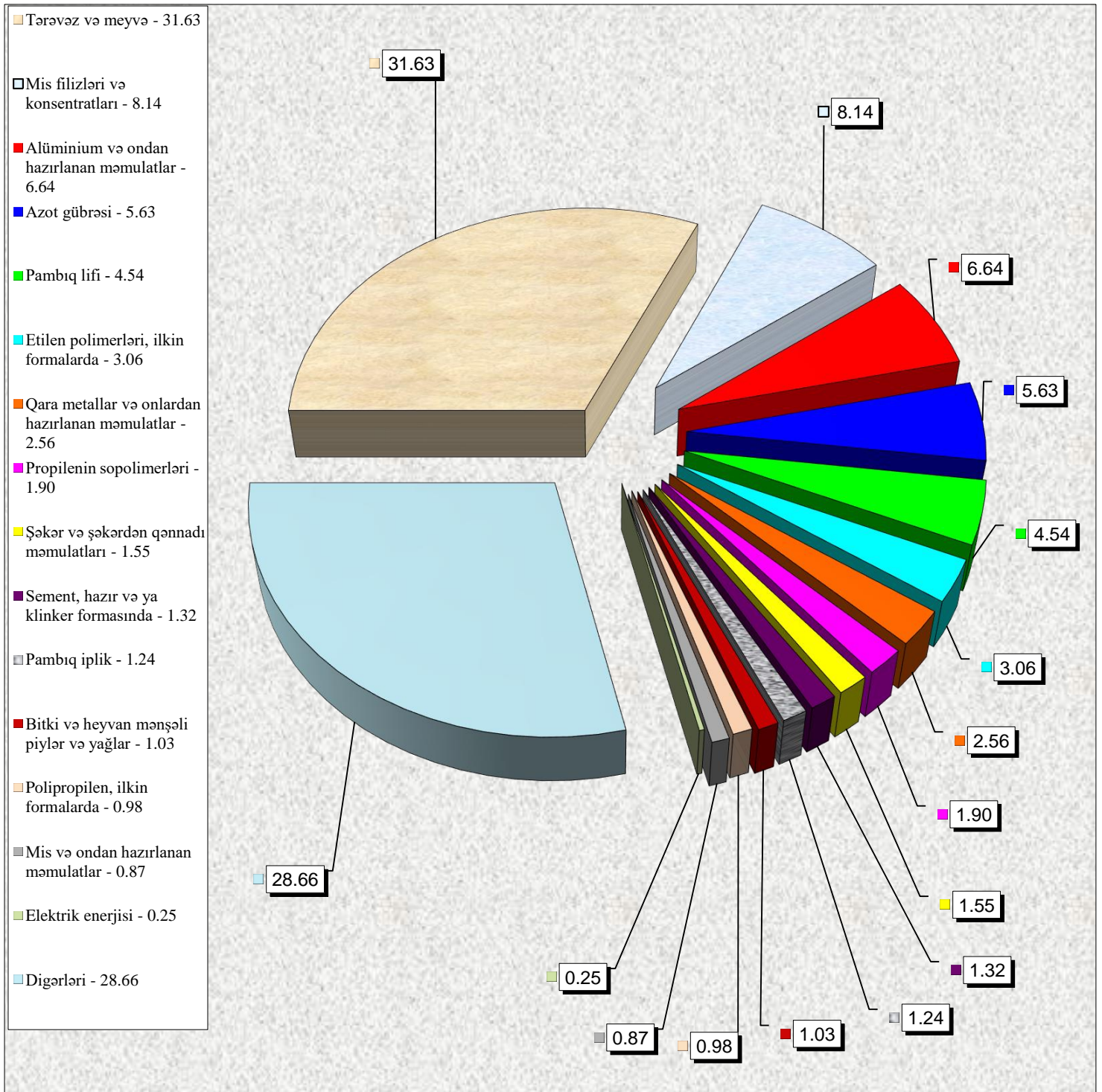
(xarici iqtisadi fəaliyyətin mal nomenklaturasının mal qrupları üzrə)

Malın kodu	Mal qrupunun adı	Netto (ton)	Statistik dəyər (min ABŞ dolları)
CƏMİ		293 716.98	251 961.51
08	Yeməli meyvələr və qoz-fındıq; sitrus meyvələrinin qabıqları və ya qovun qabıqcıqları	43 653.12	64 209.58
71	Təbii və ya yetişdirilmiş mirvari, qiymətli və ya azqiymətli daşlar, qiymətli metallar, üzərinə qiymətli metal çəkilmiş metallar və onlardan hazırlanan məmulatlar; bijuteriya; sikkələr	0.58	33 711.03
26	Filizlər, şlaklar və kül	9 389.03	20 522.21
76	Alüminium və ondan hazırlanan məmulatlar	5 301.98	16 737.75
39	Plastmassa və onlardan hazırlanan məmulatlar	15 610.32	15 897.90
07	Tərəvəz və bəzi yeməli meyvəköklülər və kök yumruları	17 039.20	15 479.32
52	Pambıq	10 386.04	15 163.00
31	Gübrələr	45 850.30	14 292.34
25	Duz; kükürd; torpaq və daş; suvaq materialları, əhəng və sement	84 537.55	5 160.57
22	Alkoqollu və alkoqolsuz içkilər və sirkə	6 487.49	4 918.81
	Digərləri	55 461.36	45 869.00

Azərbaycan mənşəli bir sıra qeyri-neft məhsullarının ixracı

XİF MN üzrə malın kodu	Malın adı	Miqdar	Statistik dəyər (min ABŞ dolları)	Xüsusi çəki (faiz)
	CƏMI		251 961.51	100.00
07-08	Tərəvəz və meyvə, ton	60 692.32	79 688.90	31.63
15	Bitki və heyvan mənşəli piylər və yağlar, ton	1 711.45	2 588.62	1.03
17	Şəkər və şəkərdən qənnadı məmulatları, ton	6 068.94	3 914.50	1.55
2523	Sement, hazır və ya klinker formasında, ton	56 483.03	3 324.02	1.32
2603	Mis filizləri və konsentratları, ton	9 330.58	20 502.14	8.14
2716	Elektrik enerjisi, 1000 kVt/saat	13 319.08	639.57	0.25
3102	Azot gübrəsi, ton	45 034.30	14 194.42	5.63
3901	Etilen polimerləri, ilkin formalarda, ton	8 022.50	7 713.27	3.06
390210	Polipropilen, ilkin formalarda, ton	2 442.25	2 474.99	0.98
390230	Propilenin sopolimerləri, ilkin formalarda, ton	4 105.25	4 794.84	1.90
5201-5203	Pambıq lifi, ton	8 787.11	11 441.22	4.54
5204-5207	Pambıq iplik, ton	1 447.05	3 127.42	1.24
72-73	Qara metallar və onlardan hazırlanan məmulatlar, ton	5 241.21	6 441.56	2.56
74	Mis və ondan hazırlanan məmulatlar, ton	263.92	2 194.02	0.87
76	Alüminium və ondan hazırlanan məmulatlar, ton	5 301.98	16 737.75	6.64
	Digərləri	-	72 184.27	28.66

Əlavə 3.2-də göstərilmiş Azərbaycan mənşəli qeyri-neft məhsullarının ixracında bir sıra malların faizlə xüsusi çəkisi



Əlavə 3.3

Xam neftin ixrac olunduğu ölkələr *

(min ABŞ dolları)

XİF MN üzrə malın kodu	Malın adı	Ölkələr	Miqdar (ton)	Statistik dəyər
2709 00	Bitumlu süxurlardan alınmış xam neft və xam neft məhsulları	Cəmi	2 642 930.94	1 238 082.05
		İtaliya	1 847 915.54	861 652.23
		Rumıniya	197 053.85	93 673.99
		Portuqaliya	93 590.26	44 337.00
		Almaniya	91 294.06	43 249.21
		Xorvatiya	86 166.17	40 819.95
		Çexiya	82 403.50	38 454.49
		Bolqarıstan	78 494.85	37 415.05
		Tunis	61 269.98	29 498.76
		Türkiyə	41 761.71	19 543.44
		İndoneziya	38 554.41	17 866.20
		Yunanıstan	24 426.62	11 571.75

* - hesabat dövründə gömrük orqanlarında rəsmiləşdirilməsi başa çatdırılmış ixrac olunan xam neftə dair məlumatlar nəzərə alınmışdır

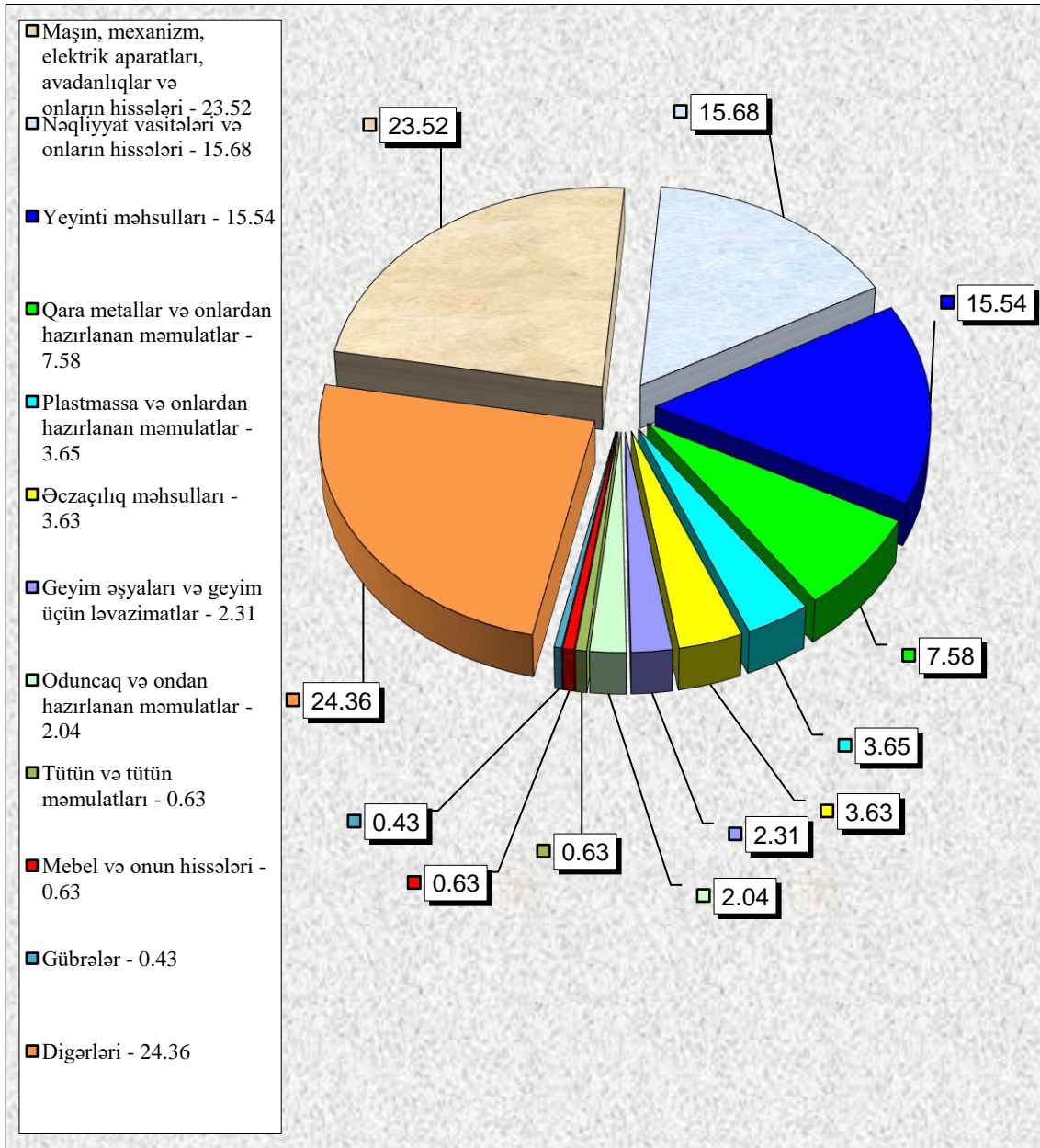
Əlavə 4

İdxalda əsas mallar

(min ABŞ dolları)

XİF MN üzrə malın kodu	Malın adı	2026-cı ilin yanvar ayı		2026-cı ilin yanvar ayının idxalına nisbətən, %-lə
		Miqdar	Statistik dəyər	
	İdxal - cəmi	-	1 302 215.00	100.00
02-04, 07-11, 1201-1208, 15-22	Yeyinti məhsulları, min ABŞ dolları	-	202 419.17	15.54
	ondan:			
02	Ət, ton	3 331.68	8 208.93	0.63
0401-0402	Süd və qaymaq, ton	2 145.18	3 428.77	0.26
0405	Kərə yağı və süddən hazırlanmış digər yağlar, ton	1 907.96	12 625.60	0.97
07-08	Tərəvəz və meyvə, ton	37 919.27	33 436.46	2.57
0902	Çay, ton	766.55	5 333.04	0.41
1001	Buğda, ton	129 932.80	28 871.68	2.22
1005	Qarğıdalı, ton	7 579.46	1 411.94	0.11
1006	Düyü, ton	8 231.09	7 322.11	0.56
15	Bitki və heyvan mənşəli piylər və yağlar, ton	9 874.96	14 868.31	1.14
24	Tütün və tütün məmulatları, min ABŞ dolları	-	8 249.64	0.63
30	Əczaçılıq məhsulları, ton	1 458.64	47 312.13	3.63
31	Gübrələr, ton	8 368.99	5 584.27	0.43
39	Plastmassa və onlardan hazırlanan məmulatlar, ton	30 099.62	47 517.29	3.65
44	Oduncaq və ondan hazırlanan məmulatlar, min ABŞ dolları	-	26 560.92	2.04
61-62	Geyim əşyaları və geyim üçün ləvazimatlar, min ABŞ dolları	-	30 123.30	2.31
72-73	Qara metallar və onlardan hazırlanan məmulatlar, ton	87 834.47	98 673.53	7.58
84-85	Maşın, mexanizm, elektrik aparatları, avadanlıqlar və onların hissələri, min ABŞ dolları	-	306 253.43	23.52
86-89	Nəqliyyat vasitələri və onların hissələri, min ABŞ dolları	-	204 156.25	15.68
9401-9403	Mebel və onun hissələri, min ABŞ dolları	-	8 251.49	0.63
	Digərləri	-	317 113.58	24.36

Əlavə 4-də göstərilmiş idxal əməliyyatlarında əsas malların xüsusi çəkisi, faizlə



Ölkələr üzrə ixrac və idxal

(min ABŞ dolları ilə)

(idxalın həcmi - malın mənşə ölkəsi üzrə, ixracın həcmi - malın təyinat ölkəsi üzrə)

Ölkələrin adı	İxrac		İdxal	
	min ABŞ dolları ilə	ümumi ixraca nisbətən, %-lə	min ABŞ dolları ilə	ümumi idxala nisbətən, %-lə
A	1	2	3	4
Cəmi	2 235 845.12	100.00	1 302 215.00	100.00
o cümlədən:				
MDB ölkələri üzrə cəmi	125 713.75	5.62	266 518.24	20.47
Belarus	6 654.75	0.30	32 296.14	2.48
Ermənistan	2 403.57	0.11	0.00	0.00
Qazaxıstan	10 259.96	0.46	22 772.45	1.75
Qırğızıstan	2 239.05	0.10	431.72	0.03
Moldova	199.01	0.01	611.53	0.05
Özbəkistan	5 489.74	0.25	20 037.95	1.54
Rusiya	80 037.93	3.58	164 881.81	12.66
Tacikistan	1 419.33	0.06	321.11	0.02
Türkmənistan	1 757.64	0.08	4 881.22	0.37
Ukrayna	15 252.76	0.68	20 284.31	1.56
Avropa İttifaqı ölkələri üzrə cəmi	1 596 934.03	71.42	184 327.82	14.15
Almaniya	49 406.41	2.21	45 512.27	3.49
Avstriya	3.26	0.00	9 551.27	0.73
Belçika	1 936.44	0.09	5 679.40	0.44
Bolqarıstan	85 821.66	3.84	1 050.22	0.08
Çexiya	38 774.86	1.73	3 156.10	0.24
Danimarka	158.59	0.01	4 257.74	0.33
Estoniya	126.07	0.01	328.76	0.03
Finlandiya	56.94	0.00	2 174.11	0.17
Fransa	587.36	0.03	19 123.95	1.47
Xorvatiya	40 819.95	1.83	26.44	0.00
İrlandiya	0.00	0.00	758.40	0.06
İspaniya	35.43	0.00	5 823.07	0.45

A	1	2	3	4
İsveç	37.70	0.00	3 710.86	0.28
İtaliya	1 186 941.01	53.09	43 452.94	3.34
Kipr	0.00	0.00	53.55	0.00
Latviya	507.98	0.02	419.87	0.03
Litva	413.84	0.02	1 595.06	0.12
Lüksemburq	2.64	0.00	202.81	0.02
Macarıstan	467.44	0.02	3 286.43	0.25
Malta	0.00	0.00	17.09	0.00
Niderland	2 618.28	0.12	5 471.33	0.42
Polşa	971.81	0.04	10 300.84	0.79
Portuqaliya	44 337.00	1.98	850.37	0.07
Rumıniya	96 939.06	4.34	4 027.25	0.31
Slovakiya	32.28	0.00	2 426.37	0.19
Sloveniya	0.00	0.00	1 937.80	0.15
Yunanıstan	45 938.03	2.05	9 133.52	0.70
Dıgər ölkələr üzrə cəmi	513 197.34	22.96	851 368.94	65.38
Albaniya	37.97	0.00	50.58	0.00
Amerika Birləşmiş Ştatları	7 646.01	0.34	31 634.91	2.43
Amerika Samoası	0.00	0.00	17.00	0.00
Argentina	0.00	0.00	2 570.69	0.20
Avstraliya	84.81	0.00	174.78	0.01
Banqladeş	0.00	0.00	2 499.66	0.19
Bəhreyn	4.48	0.00	0.70	0.00
Birləşmiş Ərəb Əmirlikləri	3 466.13	0.16	9 888.16	0.76
Tanzaniya	0.00	0.00	153.69	0.01
Boliviya	0.00	0.00	43.00	0.00
Boneyr, Sint-Estatius və Saba	0.00	0.00	0.48	0.00
Bosniya və Herseqovina	171.59	0.01	313.15	0.02
Böyük Britaniya	176.96	0.01	16 567.71	1.27
Braziliya	66.46	0.00	12 080.82	0.93
Burundi	43.75	0.00	0.00	0.00
Cənubi Afrika Respublikası	56.37	0.00	103.44	0.01
Çili	0.00	0.00	169.32	0.01
Çin	10 175.83	0.46	407 670.96	31.31
Çinin xüs. inz. r-nu Honkonq	26.33	0.00	52.95	0.00
Dominikan Respublikası	42.07	0.00	0.00	0.00
Ekvador	0.00	0.00	5 986.77	0.46
Eritreya	0.00	0.00	0.15	0.00

A	1	2	3	4
Əfqanıstan	6 694.33	0.30	30.13	0.00
Əlcəzair	0.00	0.00	344.57	0.03
Filippinlər	0.00	0.00	609.01	0.05
Gürcüstan	69 311.13	3.10	8 573.50	0.66
Efiopiya	0.00	0.00	108.29	0.01
Hindistan	1 587.47	0.07	19 381.04	1.49
Honduras	0.00	0.00	27.68	0.00
İndoneziya	17 869.83	0.80	2 020.07	0.16
İordaniya	0.00	0.00	527.46	0.04
İraq	1 584.24	0.07	19.71	0.00
İran İslam Respublikası	959.89	0.04	56 171.99	4.31
İslandiya	0.00	0.00	29.84	0.00
İsrail	1 716.98	0.08	2 485.54	0.19
İsveçrə	38 632.92	1.73	10 017.27	0.77
Fələstin	0.00	0.00	158.90	0.01
Kamboca	0.00	0.00	616.59	0.05
Kanada	1 772.10	0.08	1 641.69	0.13
Kayman adaları	1.29	0.00	0.00	0.00
Şimali Makedoniya Respublikası	11.69	0.00	129.64	0.01
Keniya	0.00	0.00	355.26	0.03
Kolumbiya	0.00	0.00	160.37	0.01
Koreya Respublikası	0.42	0.00	19 767.59	1.52
Kosta-Rika	0.00	0.00	385.73	0.03
Kot-divuar	0.00	0.00	20.43	0.00
Kuba	0.00	0.00	121.19	0.01
Kurasao	0.00	0.00	17.65	0.00
Küveyt	35.21	0.00	0.00	0.00
Qana	0.00	0.00	3.33	0.00
Qətər	203.47	0.01	60.12	0.00
Qvatemala	0.00	0.00	0.09	0.00
Laos (LXDR)	0.00	0.00	14.28	0.00
Lixtenşteyn	0.00	0.00	11.72	0.00

A	1	2	3	4
Livan	28.73	0.00	193.34	0.01
Madaqaskar	0.00	0.00	23.71	0.00
Malayziya	229.42	0.01	1 947.28	0.15
Mavriki	0.00	0.00	2.43	0.00
Meksika	180.77	0.01	7 765.05	0.60
Mərakeş	0.00	0.00	415.86	0.03
Misir	213.00	0.01	3 155.51	0.24
Monqolustan	70.65	0.00	502.36	0.04
Monteneqro	147.00	0.01	114.53	0.01
Myanma	87.95	0.00	713.79	0.05
Nepal	0.00	0.00	0.81	0.00
Norveç	262.20	0.01	2 373.94	0.18
Oman	96.79	0.00	109.37	0.01
Pakistan	0.00	0.00	1 182.48	0.09
Panama	0.00	0.00	0.48	0.00
Paraqvay	0.00	0.00	25.56	0.00
Peru	24.78	0.00	409.13	0.03
Ruanda	0.00	0.00	23.77	0.00
Salvador	0.00	0.00	0.89	0.00
San-Marino	0.00	0.00	1.68	0.00
Serbiya	13 219.08	0.59	547.48	0.04
Səudiyyə Ərəbistanı	1 325.49	0.06	4 350.12	0.33
Sinqapur	3.87	0.00	3 449.18	0.26
Suriya Ərəb Respublikası	34 367.39	1.54	36.34	0.00
Şri-Lanka	0.00	0.00	4 926.24	0.38
Tailand	0.00	0.00	5 606.67	0.43
Tayvan (Çinin əyaləti)	0.00	0.00	1 200.74	0.09
Trinidad və Tobaqo	0.33	0.00	2.86	0.00
Tunis	29 498.76	1.32	607.30	0.05
Türkiyə	268 159.46	11.99	163 572.80	12.56
Uqanda	0.00	0.00	0.30	0.00
Venesuela	342.30	0.02	1.30	0.00
Vyetnam	0.00	0.00	12 513.31	0.96
Yaponiya	1 275.76	0.06	19 677.78	1.51
Yeni Zelanda	178.76	0.01	1 961.05	0.15
Yəmən	163.15	0.01	0.00	0.00
Zimbabve	0.00	0.00	163.87	0.01
Təyin olunmayıb	941.99	0.04	0.00	0.00

Əlavə 5.1

Ticarət dövriyyəsində əsas ölkələr

Ölkələrin adı	Min ABŞ dolları	Ümumi dövriyyəyə nisbətən %-lə
Cəmi	3 538 060.12	100.00
o cümlədən:		
İtaliya	1 230 393.95	34.78
Türkiyə	431 732.26	12.20
Çin	417 846.79	11.81
Rusiya	244 919.74	6.92
Rumıniya	100 966.31	2.85
Almaniya	94 918.67	2.68
Bolqarıstan	86 871.88	2.46
Gürcüstan	77 884.62	2.20
İran İslam Respublikası	57 131.88	1.61
Yunanıstan	55 071.54	1.56
Digər ölkələr	740 322.46	20.93

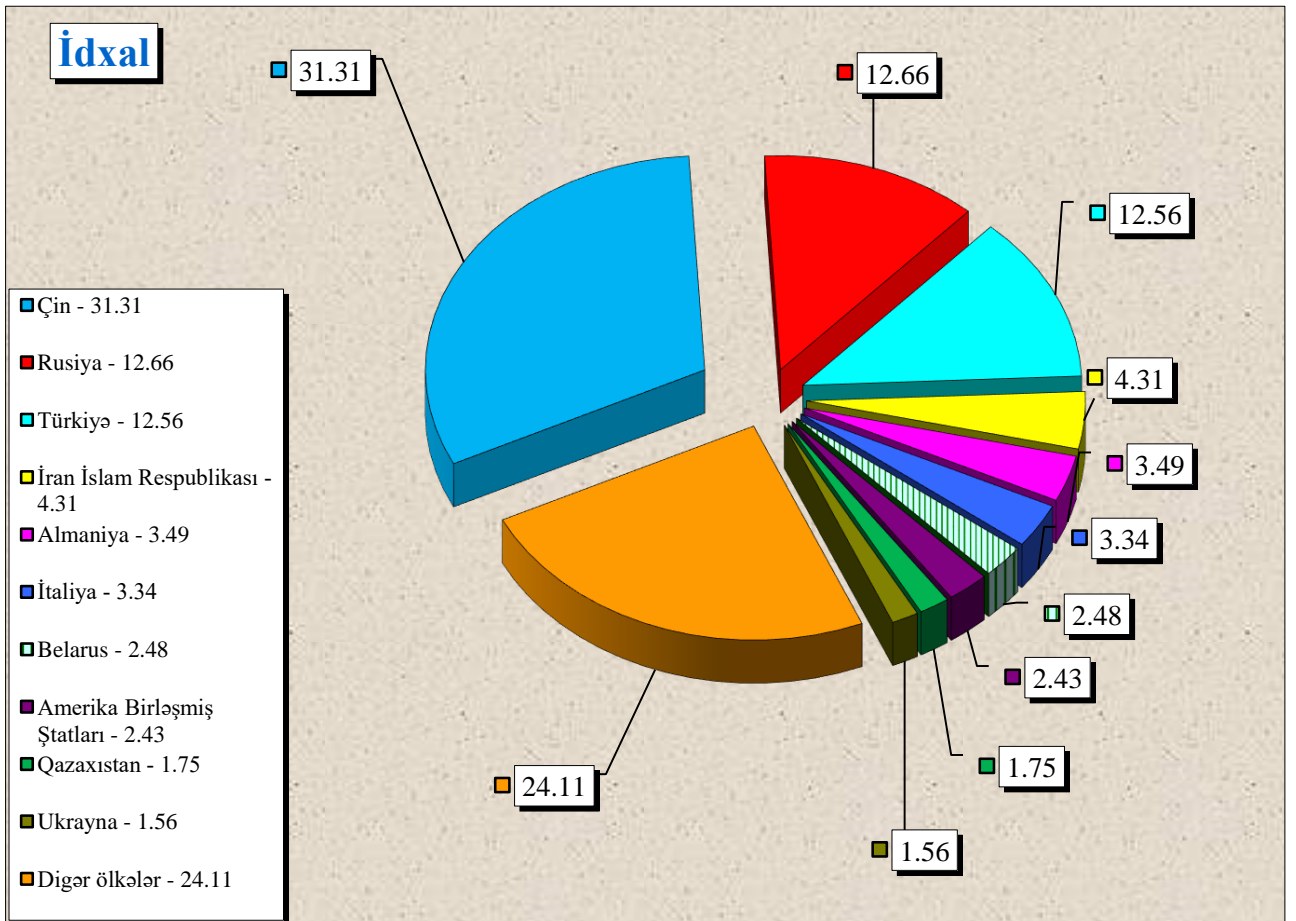
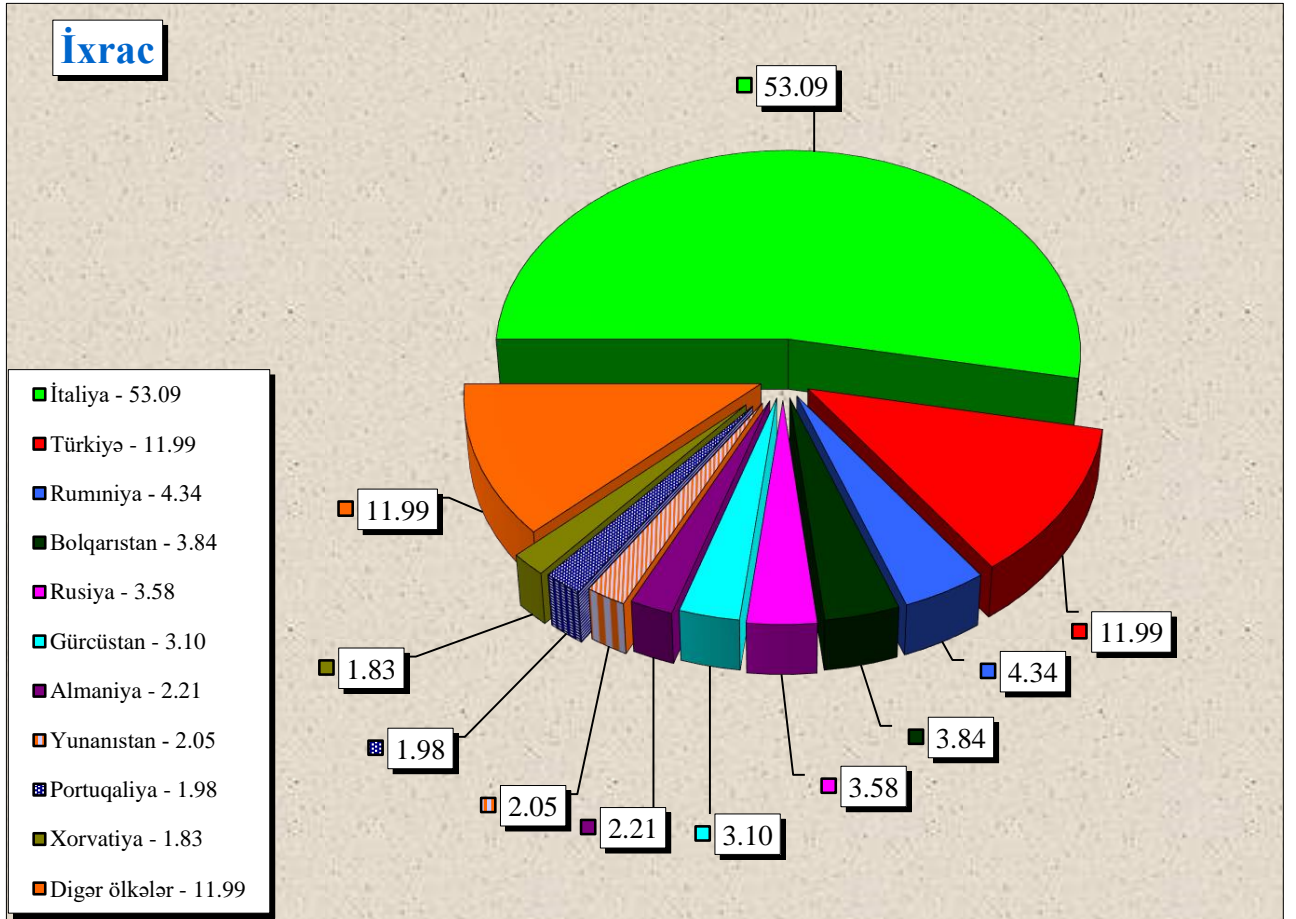
İxracda əsas ölkələr

Ölkələrin adı	Min ABŞ dolları	Ümumi ixraca nisbətən %-lə
Cəmi	2 235 845.12	100.00
o cümlədən:		
İtaliya	1 186 941.01	53.09
Türkiyə	268 159.46	11.99
Rumıniya	96 939.06	4.34
Bolqarıstan	85 821.66	3.84
Rusiya	80 037.93	3.58
Gürcüstan	69 311.13	3.10
Almaniya	49 406.41	2.21
Yunanıstan	45 938.03	2.05
Portuqaliya	44 337.00	1.98
Xorvatiya	40 819.95	1.83
Digər ölkələr	268 133.49	11.99

İdxalda əsas ölkələr

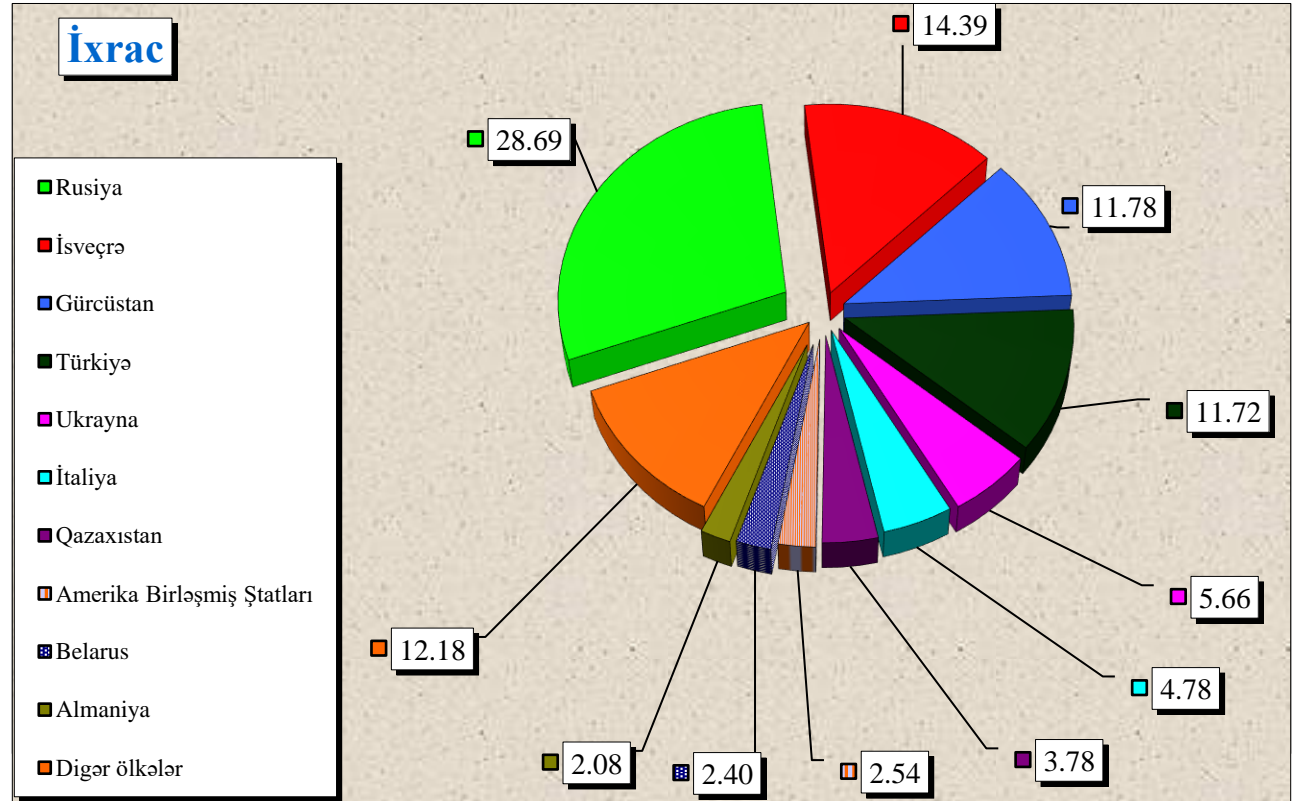
Ölkələrin adı	Min ABŞ dolları	Ümumi idxala nisbətən %-lə
Cəmi	1 302 215.00	100.00
o cümlədən:		
Çin	407 670.96	31.31
Rusiya	164 881.81	12.66
Türkiyə	163 572.80	12.56
İran İslam Respublikası	56 171.99	4.31
Almaniya	45 512.27	3.49
İtaliya	43 452.94	3.34
Belarus	32 296.14	2.48
Amerika Birləşmiş Ştatları	31 634.91	2.43
Qazaxıstan	22 772.45	1.75
Ukrayna	20 284.31	1.56
Digər ölkələr	313 964.42	24.11

Əlavə 5.1-də göstərilmiş ixrac və idxal əməliyyatlarında əsas ölkələrin faizlə xüsusi çəkisi



Qeyri-neft məhsullarının ixrac olunduğu əsas ölkələr

Ölkələrin adı	Min ABŞ dolları	Ümumi ixrac nisbətən %-lə
Cəmi	268 388.94	100.00
o cümlədən:		
Rusiya	77 003.88	28.69
İsveçrə	38 632.92	14.39
Gürcüstan	31 617.47	11.78
Türkiyə	31 453.51	11.72
Ukrayna	15 197.38	5.66
İtaliya	12 826.27	4.78
Qazaxıstan	10 153.31	3.78
Amerika Birləşmiş Ştatları	6 810.75	2.54
Belarus	6 429.33	2.40
Almaniya	5 582.53	2.08
Digər ölkələr	32 681.60	12.18



**İxrac və idxalda keçirilən yüklərin daşınma vasitələri üzrə
miqdarı (netto çəki ilə) və dəyəri**

N/v kodu	Daşınma vasitələri	İxrac		İdxal		Cəmi	
		Netto çəki (ton)	Statistik dəyər (min ABŞ dolları)	Netto çəki (ton)	Statistik dəyər (min ABŞ dolları)	Netto çəki (ton)	Statistik dəyər (min ABŞ dolları)
10	Dəniz nəqliyyatı vasitələri	14 956.26	10 108.74	80 874.67	161 443.18	95 830.93	171 551.92
20	Dəmiryolu nəqliyyatı vasitələri	152 344.86	52 852.95	367 899.88	176 553.11	520 244.74	229 406.06
30	Avtomobil nəqliyyatı vasitələri	184 870.94	193 163.19	278 304.65	812 668.36	463 175.59	1 005 831.55
40	Hava nəqliyyatı vasitələri	11 698.06	53 092.32	944.89	138 920.03	12 642.95	192 012.35
50	Poçt göndərişi	0.53	226.13	14.21	2 943.27	14.74	3 169.41
70	Stasionar nəqliyyat vasitələri	4 313 822.08	1 926 227.75	32 641.51	3 238.49	4 346 463.59	1 929 466.24
90	Özü hərəkət edən vasitələr	11.04	174.04	2 103.71	6 448.55	2 114.75	6 622.59
	Yekun:	4 677 703.76	2 235 845.12	762 783.53	1 302 215.00	5 440 487.29	3 538 060.12

Qısa metodoloji izahat

“Azərbaycan Respublikası xarici ticarətinin gömrük statistikasına Azərbaycan Respublikasının digər ölkələrlə xarici ticarət əlaqələrinə dair məlumatlar daxil edilmişdir. Verilən göstəricilər ixrac və idxal olunan malların ölkə sərhədindən keçirilən zaman xarici iqtisadi fəaliyyət iştirakçıları tərəfindən tərtib olunan gömrük bəyannamələri əsasında Dövlət Gömrük Komitəsinin Vahid Avtomatlaşdırılmış İdarəetmə Sistemindən (VAİS) alınmışdır.

Xarici ticarət əlaqələrinə dair aşağıdakı göstəricilər daxil edilmişdir:

- xarici iqtisadi fəaliyyət iştirakçıları haqqında məlumat;
- ticarət əməliyyatlarının həcmi haqqında məlumat;
- idxal-ixrac əməliyyatlarının həcmi ölkə qrupları (Müstəqil Dövlətlər Birliyi, Avropa İttifaqı), ölkələr, mal qrupları (Xarici İqtisadi Fəaliyyətin Mal Nomenklaturasının 2 rəqəmli kodları üzrə), əsas mallar, mülkiyyət növləri, sövdələşmə xarakterləri, daşınma vasitələri üzrə bölgüsü;

İdxal-ixrac əməliyyatlarının həcmi ABŞ dolları ilə verilmişdir.

Göstəricilər “Azərbaycan Respublikası Xarici Ticarətinin Gömrük Statistikasının Metodologiyası”na əsasən hazırlanmışdır. Xarici ticarətin gömrük statistikasının aparılması üçün ilkin məlumatlar malların gömrük rəsmiləşdirilməsində təqdim olunan buraxılmış gömrük bəyannamələrində göstərilən məlumatlar sayılır.

Azərbaycan Respublikası xarici ticarətinin gömrük statistikasını ümumi ticarət uçot sistemi əsasında aparılır.

Azərbaycan Respublikasının idxalına aşağıdakı mallar daxil edilir:

- sərbəst dövriyyə üçün buraxılış gömrük proseduru altında yerləşdirilən mallar;
- təkrar idxal gömrük proseduru altında yerləşdirilən mallar;
- daxildə emal xüsusi gömrük proseduru altında yerləşdirilən mallar;
- xaricdə emal xüsusi gömrük prosedurunun müddəti başa çatdıqdan sonra gətirilən mallar;
- ölkə ərazisinə gətirilib gömrük anbarı və sərbəst zona xüsusi gömrük prosedurları altında yerləşdirilən mallar;
- son istifadə xüsusi gömrük proseduru altında yerləşdirilən mallar;
- ölkə ərazisinə gətirilib dövlətin xeyrinə imtina edilən mallar;

Azərbaycan Respublikasının ixracına aşağıdakı mallar daxil edilir:

- ixrac gömrük proseduruna müvafiq olaraq göndərilən mallar;
- təkrar ixrac gömrük proseduruna müvafiq olaraq göndərilən mallar;
- daxildə emal edildikdən sonra göndərilən mallar;
- xaricdə emal xüsusi gömrük proseduruna müvafiq olaraq göndərilən mallar;
- gömrük anbarı və sərbəst zona xüsusi gömrük prosedurları altında yerləşdirilməsi başa çatandan sonra göndərilən mallar;
- son istifadə xüsusi gömrük prosedurunun müddəti bitdikdən sonra göndərilən mallar.

Gömrük statistikasının ümumi ticarət uçot sistemində aşağıdakı mallar nəzərə alınmır:

- ölkə ərazisindən tranzit keçən mallar;
- müvəqqəti gətirilən (aparılan) mallar;
- müvəqqəti saxlanma xüsusi gömrük proseduru altında yerləşdirilən mallar;
- gömrük anbarı, sərbəst zonada yerləşdirilən və ölkənin gömrük ərazisindən aparılmaq üçün nəzərdə tutulan daxili mallar;
- ölkənin ərazisində məhv edilən xarici mallar;
- səfirlik, konsulluq, beynəlxalq təşkilatların yanındakı nümayəndəliklərin və ölkənin xaricdə yerləşən digər rəsmi nümayəndəliklərinin fəaliyyətinin təmin edilməsi üçün ölkənin gömrük ərazisindən aparılan mallar;

- xarici ölkələrin səfirlik, konsulluq və digər rəsmi nümayəndəliklərinin, beynəlxalq təşkilatların nümayəndəliklərinin fəaliyyətinin təmin edilməsi üçün ölkənin gömrük ərazisinə gətirilən mallar;
- xaricdə dislokasiya olunan hərbi hissələr üçün keçirilən mallar;
- xarici dövlətin ərazisindən keçməklə gömrük orqanları arasında daşınan daxili mallar;
- təbii fəlakət və digər fəvqəladə vəziyyətlərin nəticələrini aradan qaldırmaq, qəza-xilas etmə tədbirlərini həyata keçirmək, o cümlədən zərərçəkmişlərə paylamaq və onlara yardım etmək məqsədilə keçirilən və sonradan qaytarılması nəzərdə tutulan mallar.

Malların gömrük sərhədindən keçirilmə xüsusiyyətlərinə uyğun olaraq onların gömrük statistikasında nəzərə alınıb-alınmaması müəyyən edilir.

Aşağıdakı mallar gömrük statistikasına daxil edilir:

- qeyri-monetar qızıl, ödəmə vasitəsi kimi olmayan qiymətli metallar;
- tədavüldə olmayan banknotlar, qiymətli kağızlar və sikkələr;
- barter müqavilələri vasitəsilə sərhəddən keçirilən mallar;
- alqı-satqısı dövlət hesabları vasitəsi ilə həyata keçirilən mülki və hərbi təyinatlı mallar;
- humanitar və texniki yardım;
- hədiyyə və bəxşişlər;
- hərbi təyinatlı mallar;
- konsiqnasiya müqavilələri üzrə keçirilən mallar;
- xarici investisiyalı müəssisələrin nizamnamə fondu kimi gətirdiyi və öz istehsalı olaraq apardığı mallar;
- məlumat və proqram təminatı vasitələri;
- geriyyə qaytarılan mallar;
- şirkətin və müəssisələrin öz filialları və ya bölmələri arasında apardığı əməliyyatlar nəticəsində sərhəddən keçirilən mallar;
- ölkə limanlarında xarici ölkəyə məxsus gəmilərdən boşaldılan və ya Azərbaycana məxsus gəmilərin açıq dənizdə digər ölkəyə məxsus gəmilərdən əldə etdiyi balıq və digər dəniz məhsulları, dənizin dibindən çıxarılan minerallar;
- bunker yanacağı, ballast, ərzaq ehtiyatı və digər materiallar aşağıdakı hallarda nəzərə alınır:
 - Azərbaycan Respublikasının ərazisində xarici ölkəyə məxsus dəniz və çay gəmiləri, uçan aparatlara satıldıqda;
 - Azərbaycan Respublikasının ərazisində ölkənin dəniz və çay gəmiləri, uçan aparatlarının xarici ölkəyə məxsus dəniz və çay gəmiləri, uçan aparatlarından alındıqda və ya ölkə limanlarında xarici ölkəyə məxsus dəniz və çay gəmiləri, uçan aparatlarından boşaldıqda;
- poçtla və ya kuryer xidməti ilə göndərilən mallar (əgər malın həcmi və ya dəyəri qanunla müəyyən olunmuş həddən çox olarsa);
- işləyən qeyri-rezidentlər də daxil olmaqla, bütün kateqoriyalardan olan şəxslərin qanunla müəyyən edilmiş statistik müşahidə həddi normasından artıq keçirdiyi mallar;
- emal üçün və ya emal edildikdən sonra (hazır məhsul) keçirilən mallar;
- rüsumsuz ticarət mağazalarına göndərilən daxili mallar;
- təbii fəlakət və digər fəvqəladə vəziyyətlərin nəticələrini aradan qaldırmaq, qəza-xilas etmə tədbirlərini həyata keçirmək, o cümlədən zərərçəkmişlərə paylamaq və onlara yardım etmək məqsədilə keçirilən və sonradan qaytarılması nəzərdə tutulmayan mallar.

Aşağıdakı mallar gömrük statistikasına daxil edilmir:

- miqdarı və ya dəyəri statistik müşahidə həddini aşmayan mallar;
- ölkə ərazisindən tranzit keçən və ya ölkə ərazisində yalnız boşaldılıb yüklənən mallar;
- müvəqqəti aparılan və ya gətirilən mallar;

- monetar qızıl, tədavüldə olan milli və xarici valyuta (numizmatika məqsədləri üçün istifadə edilənlərdən başqa), qiymətli kağızlar;
- mülkiyyət hüquqları rezidentdən qeyri-rezidentə sərhədi keçirilmədən verilən qeyri-maliyyə aktivləri;
- kommersiya əməliyyatları predmeti olmayan mallar:
 - fiziki şəxslər tərəfindən şəxsi istifadə üçün keçirilən, miqdarı və dəyəri qanunla müəyyən olunmuş həddən çox olmayan mallar;
 - abunəçilərə göndərilən qəzet və jurnallar, digər dövri nəşrlər;
 - xarici dövlətlərin diplomatik və digər nümayəndəliklərinin (səfirlik, konsulluq, elmi təşkilatlar və ya hərbi bazalar), həmçinin ölkə ərazisində yerləşən beynəlxalq təşkilatların keçirdikləri mallar;
 - konkret müştərinin ehtiyacları üçün hazırlanmış proqram təminatı və ya identifikasiya oluna bilən istənilən tip orijinal əsər yazılmış məlumat daşıyıcıları;
- beynəlxalq daşımaları həyata keçirən nəqliyyat vasitələri;
- beynəlxalq daşımaları həyata keçirən nəqliyyat vasitələrinin normal istismarı üçün nəzərdə tutulan texniki təchizat vasitələri, yanacaq və digər mallar;
- nəqliyyat vasitəsi sərnişinlərinin və heyət üzvlərinin istifadəsi üçün nəzərdə tutulan ərzaq ehtiyatı və digər mallar;
- Azərbaycana məxsus və ya rezidentlər tərəfindən icarəyə götürülmüş gəmilər tərəfindən tutularaq və ya istehsal olunaraq ölkəyə gətirilən dəniz məhsulları;
- ölkənin gömrük sərhədlərindən kənarında yerləşən Azərbaycana məxsus və ya rezidentlər tərəfindən icarəyə götürülən nəqliyyat vasitələri üçün aparılan yanacaq və sürtkü materialları;
- texniki xidmət göstərməsi üçün sərhəddən keçirilən nəqliyyat vasitələri;
- təmir olunmaq üçün sərhəddən keçirilən nəqliyyat vasitələri;
- sərgi eksponatları;
- idman yarışları, tamaşalar və analoji tədbirlər üçün keçirilən mallar;
- girov əşyaları və öhdəliyi təmin edən digər vasitələr;
- mal nümunələri;
- rüsumsuz ticarət mağazalarına gətirilən xarici mallar;
- sərhəddən keçirilən malların daşınması üçün qablaşdırma materialları;
- əvvəllər hər hansı bir gömrük proseduru altında yerləşdirilərək gömrük statistikasına daxil edilən və sonradan ölkədən çıxarılmadan gömrük proseduru dəyişdirilən mallar.

Malların statistik dəyəri idxal və ya ixraca dair bağlanmış müqavilələrin qiymətləri əsasında, Mərkəzi Bankın gömrük bəyannaməsinin buraxıldığı günə müəyyən etdiyi məzənnə üzrə ABŞ dolları ilə müəyyən edilərək vahid qiymət bazisinə gətirilir.

İdxalın dəyərinin qiymətləndirilməsi malın gömrük bəyannaməsində göstərilmiş SİF baza qiymətlərinə gətirilmiş faktura (kontrakt) dəyəri üzrə aparılır. SİF- (dəyər, sığorta, fraxt)-malın satış şərtidir ki, buna görə malın qiymətinə onun dəyəri, malın sığorta edilməsi və nəqli üzrə xərclər daxil edilir.

İxracın dəyərinin qiymətləndirilməsi malların gömrük bəyannaməsində göstərilmiş FOB baza qiymətlərinə gətirilmiş faktura (kontrakt) dəyəri üzrə aparılır. FOB (bortda azad)-malın satılma şərtidir ki, buna görə malın qiymətinə onun dəyəri, malın çatdırılması və gəmi bortuna yüklənməsi üzrə xərclər daxil edilir.