



Azərbaycan Respublikası Dövlət Gömrük Komitəsi

Azərbaycan Respublikası Xarici Ticarətinin Gömrük Statistikası

**Hesabat dövrü:
01.01.2026 – 28.02.2026**

(Məlumatlar hesabat dövründən sonrakı ayın 15-dək olan dövr ərzində hazırlanmışdır)

1) Xarici ticarətin gömrük statistikasının əsas göstəriciləri

	Milyon ABŞ dolları ilə	Min ABŞ dolları ilə	İxrac və idxalın xüsusi çəkisi, faizlə
Xarici ticarət dövriyyəsi	6 264.03	6 264 030.64	100.00
o cümlədən:			
İxrac	3 664.90	3 664 899.10	58.51
İdxal	2 599.13	2 599 131.54	41.49
Xarici ticarət saldosu	1 065.77	1 065 767.57	-

2) Xarici ticarət iştirakçıları haqqında məlumat

Göstəricilər	Miqdarı (ədəd)
Xarici ölkələrin sayı	150
Xarici ticarət iştirakçılarının sayı	14 352
<i>o cümlədən:</i>	
Fiziki şəxslər üzrə	8 021
Hüquqi şəxslər üzrə	6 331
<i>o cümlədən:</i>	
- dövlət sektoru	95
- özəl sektor	6 236

3) **Ticarət əməliyyatlarının həcmi** – 6 264 030.64 min ABŞ dolları

o cümlədən:

3.1. İdxal əməliyyatları üzrə 2 599 131.54 min ABŞ dolları

İdxal olunan malların çeşidlərinin sayı – 5 859 ədəd

	Məbləğ <i>(min ABŞ dolları)</i>	İdxalda xüsusi çəkisi <i>(faiz)</i>	Əlavələr
Sektorlar üzrə			
Dövlət sektoru	207 453.48	7.98	
Özəl sektor	2 145 616.88	82.55	
Fiziki şəxslər	246 061.17	9.47	
Ölkə qrupları üzrə			
MDB ölkələri	533 352.80	20.52	Əlavə 5
Aİ ölkələri	375 801.73	14.46	
Digər ölkələr	1 689 977.01	65.02	
Humanitar yük, təmənnasız kömək, texniki yardım və hədiyyə	5 837.93	0.22	
Yüksək texnologiyalar məhsulları	273 789.82	10.53	

3.2. İxrac əməliyyatları üzrə - 3 664 899.10* min ABŞ dolları

İxrac olunan malların çeşidlərinin sayı - 1 342 ədəd

	Məbləğ <i>(min ABŞ dolları)</i>	İxracda xüsusi çəkisi <i>(faiz)</i>	Əlavələr
Sektorlar üzrə			
Dövlət sektoru	1 332 858.98	36.37	
Özəl sektor	2 318 294.71	63.26	
Fiziki şəxslər	13 745.41	0.38	
Ölkə qrupları üzrə			
MDB ölkələri	262 934.03	7.17	Əlavə 5
Aİ ölkələri	2 428 516.12	66.26	
Digər ölkələr	973 448.95	26.56	
Qeyri-neft sektoru (2709-2715 mal mövqeləri istisna olmaqla) üzrə ixracın həcmi	580 738.10	15.85	
Humanitar yük, təmənnasız kömək, texniki yardım və hədiyyə	1 054.50	0.03	
Yüksək texnologiyalar məhsulları	7 697.05	0.21	

* - hesabat dövründə gömrük orqanlarında rəsmiləşdirilməsi başa çatdırılmış ixrac olunan xam neft, təbii qaz və elektrik enerjisinə dair məlumatlar nəzərə alınmışdır

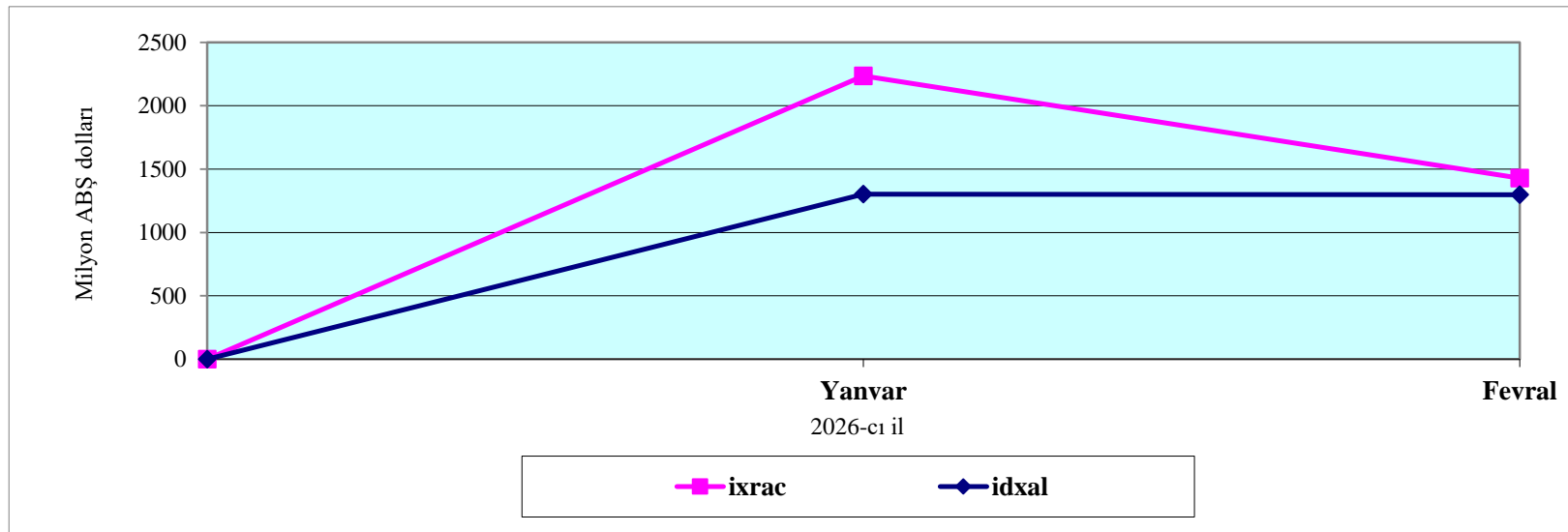
3.3. Avtomobillərin idxalı haqqında məlumat

XİF MN üzrə malın kodu	Malın adı	Miqdarı (ədəd)	Statistik dəyəri (min ABŞ dolları)
	Cəmi idxal olunmuşdur <i>o cümlədən:</i>	11 933	267 388.80
8702	Sürücü daxil olmaqla 10 nəfər və ya daha çox adam daşımaq üçün nəzərdə tutulmuş mühərrikli nəqliyyat vasitələri	243	46 728.39
8703	Əsasən adam daşımaq üçün nəzərdə tutulmuş minik avtomobilləri və digər mühərrikli nəqliyyat vasitələri	10 488	195 333.56
	ondan:		
870340 870350	<i>elektrik enerjini xarici mənbədən doldurma qabiliyyətinə malik olanlar istisna olmaqla daxili yanma mühərriklə yanaşı elektrik mühərriklə də hərəkətə gətirilən nəqliyyat vasitələri</i>	1 103	24 347.93
870360 870370	<i>elektrik enerjini xarici mənbədən doldurma qabiliyyətinə malik olan, daxili yanma mühərriklə yanaşı elektrik mühərriklə də hərəkətə gətirilən nəqliyyat vasitələri:</i>	4 674	94 083.84
870380	<i>yalnız elektrik mühərriklə hərəkətə gətirilən nəqliyyat vasitələri</i>	204	5 091.98
8704	Yük daşımaq üçün mühərrikli nəqliyyat vasitələri	1 096	12 274.13
8705	Xüsusi təyinatlı mühərrikli nəqliyyat vasitələri	106	13 052.71

İxrac və idxal əməliyyatlarının dinamikası

(min ABŞ dolları)

	Yanvar	Fevral	Mart	Aprəl	May	İyun	İyul	Avqust	Sentyabr	Oktyabr	Noyabr	Dekabr	Cəmi
İxrac	2 235 844.45	1 429 054.65	-	-	-	-	-	-	-	-	-	-	3 664 899.10
İdxal	1 302 226.00	1 296 905.54	-	-	-	-	-	-	-	-	-	-	2 599 131.54
Saldo	933 618.45	132 149.11	-	-	-	-	-	-	-	-	-	-	1 065 767.57
Dövriyyə	3 538 070.45	2 725 960.19	-	-	-	-	-	-	-	-	-	-	6 264 030.64
İxracın aylıq artımı	-	-806 789.80	-	-	-	-	-	-	-	-	-	-	-
İdxalın aylıq artımı	-	-5 320.46	-	-	-	-	-	-	-	-	-	-	-



Mal qrupları üzrə ixrac və idxal

(min ABŞ dolları ilə)

Mal qrupunun kodu	Mal qrupunun adı	İxrac		İdxal	
		2026-cı ilin ilk 2 ayı	Ümumi ixraca nisbətən %-lə	2026-cı ilin ilk 2 ayı	Ümumi idxala nisbətən %-lə
A	B	1	2	3	4
	Cəmi	3 664 899.10	100.00	2 599 131.54	100.00
01	Diri heyvanlar	55.57	0.00	7 339.02	0.28
02	Ət və qida üçün yararlı ət əlavələri	79.17	0.00	17 892.58	0.69
03	Balıqlar və xərçəngkimilər, mollyusklar və digər su onurğasızları	1 394.06	0.04	9 416.07	0.36
04	Süd məhsulları; quş yumurtası; təbii bal, başqa yerdə adı çəkilməyən və təsnif olunmayan heyvan mənşəli ərzaq məhsulları	1 020.60	0.03	45 103.86	1.74
05	Başqa yerdə adı çəkilməyən və ya təsnif olunmayan heyvan mənşəli məhsullar	1 245.24	0.03	219.93	0.01
06	Canlı ağaclar və digər bitkilər; bitkilərin kökləri, soğanaqları və digər analogi hissələri; kəsilmiş çiçəklər və dekorativ bitkilər	62.88	0.00	11 714.14	0.45
07	Tərəvəz və bəzi yeməli meyvəköklülər və kök yumruları	30 307.51	0.83	22 017.48	0.85
08	Yeməli meyvələr və qoz-fındıq; sitrus meyvələrinin qabıqları və ya qovun qabıqcıqları	114 082.56	3.11	52 641.10	2.03
09	Qəhvə, çay, mate və ya paraqvay çayı və ədviyyatlar	1 188.12	0.03	16 383.46	0.63
10	Dənli bitkilər	149.84	0.00	77 096.13	2.97
11	Unüytmə-yarma sənayesi məhsulları; səməni; nişastalar; inulin; buğda kleykovinası	432.39	0.01	2 846.33	0.11
12	Yağlı toxum və bar; digər toxumlar, bar və taxıl; dərman bitkiləri və texniki məqsədlər üçün bitkilər; saman və yem	5 474.01	0.15	12 107.81	0.47
13	Təmizlənməmiş təbii şellak; kitrələr, qatranlar və digər bitki şirələri və ekstraktları	0.00	0.00	240.74	0.01
14	Toxuma (hörgü) məmulatlarının hazırlanması üçün bitki mənşəli materiallar; başqa yerdə adı çəkilməyən və ya təsnif olunmayan digər bitki mənşəli məhsullar	216.48	0.01	384.17	0.01
15	Heyvan və ya bitki mənşəli piylər və yağlar və onların parçalanması nəticəsində alınan məhsullar; hazır yeyinti piyləri; heyvan və ya bitki mənşəli mumlar	6 894.12	0.19	29 834.27	1.15
16	Ətdən, balıqdan və ya xərçəngkimilərdən, mollyusklardan və ya digər su onurğasızlarından alınan hazır məhsullar	1 638.56	0.04	7 502.49	0.29
17	Şəkər və şəkərdən hazırlanan qənnadı məmulatları	13 982.84	0.38	32 997.79	1.27

A	B	1	2	3	4
18	Kakao və ondan hazırlanan məhsullar	3 543.46	0.10	23 069.78	0.89
19	Taxıldan, undan, nişastadan və ya süddən alınan hazır məhsullar; un qənnadı məmulatları	3 722.98	0.10	35 812.50	1.38
20	Tərəvəzlərin, meyvələrin, qoz-fındığın və ya bitkilərin digər hissələrinin emal məhsulları	6 536.93	0.18	15 363.97	0.59
21	Müxtəlif ərzaq məhsulları	1 194.26	0.03	28 064.14	1.08
22	Alkoqollu və alkoqolsuz içkilər və sirkə	9 424.18	0.26	15 675.66	0.60
23	Yeyinti sənayesinin qalıqları və tullantıları; heyvanlar üçün hazır yemlər	2 902.41	0.08	17 034.74	0.66
24	Tütün və tütünün sənaye əvəzediciləri	7 803.26	0.21	20 497.92	0.79
25	Duz; kükürd; torpaq və daş; suvaq materialları, əhəng və sement	10 526.89	0.29	7 038.45	0.27
26	Filizlər, şlaklar və kül	44 727.03	1.22	97.15	0.00
27	Mineral yanacaq, neft və onların qovulma məhsulları; bitum tərkibli maddələr; mineral mumlar	3 088 134.58	84.26	84 073.25	3.23
28	Qeyri-üzvi kimya məhsulları; qiymətli metalların, nadir torpaq metallarının, radioaktiv elementlərin və ya izotopların qeyri-üzvi və ya üzvi birləşmələri	1 549.32	0.04	24 922.68	0.96
29	Üzvi kimyəvi birləşmələr	1 520.78	0.04	7 488.88	0.29
30	Əczaçılıq məhsulları	622.96	0.02	87 957.00	3.38
31	Gübrələr	22 047.91	0.60	19 600.32	0.75
32	Aşılavıcı və boyayıcı ekstraktlar, tanninlər və onların törəmələri; boyaqlar, piqmentlər və digər boyayıcı maddələr; boyalar və laklar; zamaklar və digər mastikalar; tipografiya boyaqları, mürəkkəblər, tuş	2 767.91	0.08	11 037.62	0.42
33	Efir yağları və rezinoidlər; ətriyyat, kosmetik və tualet vasitələri	97.45	0.00	44 552.12	1.71
34	Sabun, səthi-aktiv üzvi maddələr, yuyucu vasitələr, sürtkü materialları, süni və hazır mumlar, təmizləmə və cilalama üçün tərkiblər, şamlar və analoji məmulatlar, yapma üçün pasta, plastilin, «diş müalicəsi mumu» və diş müalicəsi üçün gips əsaslı tərkiblər	85.95	0.00	24 166.69	0.93
35	Zülal tərkibli maddələr; modifikasiya olunmuş nişastalar; yapışqanlar; fermentlər	49.57	0.00	4 032.13	0.16
36	Partlayıcı maddələr; pirotexnika məmulatları; kibritlər; pirofor ərintilər; bəzi yanar maddələr	0.00	0.00	1 277.53	0.05
37	Foto və kino malları	0.00	0.00	722.07	0.03
38	Digər kimyəvi məhsullar	5 550.33	0.15	38 336.02	1.47
39	Plastmassa və onlardan hazırlanan məmulatlar	42 245.08	1.15	89 614.31	3.45
40	Kauçuk, rezin və onlardan hazırlanan məmulatlar	239.73	0.01	29 820.86	1.15
41	Emal olunmamış gön (təbii xəzdən başqa) və aşılınmış dəri	462.28	0.01	262.17	0.01
42	Dəri məmulatları; sərraqlıq-yəhər məmulatları və qoşqu ləvazimatları; yol ləvazimatları, qadın çantaları və analoji mallar; heyvanların bağırsaqlarından hazırlanan məmulatlar (barama fibroinindən olan liflər istisna olmaqla)	20.99	0.00	5 970.19	0.23
43	Təbii və süni xəz; ondan hazırlanan məmulatlar	0.00	0.00	93.44	0.00
44	Oduncaq və ondan hazırlanan məmulatlar; ağac kömürü	626.16	0.02	50 958.85	1.96

A	B	1	2	3	4
45	Mantar və ondan hazırlanan məmulatlar	125.27	0.00	59.57	0.00
46	Küləşdən, alfadan və digər materiallardan hörmə üçün hazırlanan məmulatlar; səbət məmulatları və hörülmüş məmulatlar	0.00	0.00	160.08	0.01
47	Oduncaqdan və ya digər lifli sellüloz materiallardan hazırlanan kütlə; regenerasiya edilən kağız və karton (makulatura və tullantılar)	625.36	0.02	252.36	0.01
48	Kağız və karton; kağız kütlədən, kağızdan və ya kartondan hazırlanan məmulatlar	73.11	0.00	43 871.73	1.69
49	Çap kitablar, qəzetlər, reproduksiya və poliqrafiya sənayesinin digər məmulatları; əlyazmalar, makinada yazılan mətnlər və planlar	221.18	0.01	1 910.42	0.07
50	İpək	0.00	0.00	7.42	0.00
51	Yun, zərif və ya qaba heyvan tükü; at tükündən iplik və parça	0.03	0.00	40.46	0.00
52	Pambıq	41 070.23	1.12	1 961.96	0.08
53	Digər bitki mənşəli toxuculuq lifləri; kağız iplik və kağız iplikdən parçalar	0.00	0.00	111.51	0.00
54	Kimyəvi saplar, kimyəvi toxuculuq materiallarından olan yastı və analogi saplar	13.15	0.00	6 369.34	0.25
55	Kimyəvi liflər	0.00	0.00	3 731.34	0.14
56	Pambıq (vata), keçə və ya fətr və toxunmamış materiallar; xüsusi iplik; ciyə (viş), kəndir, kanat və trosar və onlardan məmulatlar	13.80	0.00	11 042.15	0.42
57	Xalçalar və digər toxunma döşəmə örtükləri	17.53	0.00	3 229.79	0.12
58	Xüsusi parçalar; taftinqli (baftalı) toxuculuq materialları; krujevalar; qobelenlər; bəzək materialları; tikmələr	67.09	0.00	1 806.94	0.07
59	Həpəndürülmüş, üzüklü, təkrarlanmış toxuculuq materialları; texniki təyinatlı toxuculuq məmulatları	1.84	0.00	2 040.99	0.08
60	Maşınla və əllə toxunma trikotaj parçalar	15.04	0.00	7 977.09	0.31
61	Maşın və ya əl toxunuşlu trikotaj geyim əşyaları və geyim ləvazimatları.	83.01	0.00	35 276.39	1.36
62	Paltar və geyim ləvazimatları, maşınla və ya əllə toxunmuş trikotajdan başqa	285.81	0.01	33 058.91	1.27
63	Digər hazır toxuculuq məmulatları; dəstlər; işlənmiş geyimlər və toxuculuq məmulatları; cır-cındır	2 755.76	0.08	7 748.21	0.30
64	Ayaqqabılar, getrlər və analogi məmulatlar; onların hissələri	23.12	0.00	22 362.98	0.86
65	Baş geyimləri və onların hissələri	0.31	0.00	735.16	0.03
66	Çətirlər, gündən qoruyucu çətirlər, çəliklər, çəlik-oturacaqlar, qırmanc, minik atları üçün qamçılar və onların hissələri	0.00	0.00	182.97	0.01
67	Emal edilmiş lələk və pərgü və onlardan hazırlanmış məmulatlar; süni çiçəklər; insan saçından məmulatlar	0.06	0.00	728.08	0.03
68	Daş, gips, sement, asbest, slyuda və analogi materialdan məmulatlar	1 365.69	0.04	12 881.71	0.50
69	Keramika məmulatları	1 697.20	0.05	17 690.03	0.68
70	Şüşə və ondan hazırlanan məmulatlar	1 930.93	0.05	19 068.08	0.73

A	B	1	2	3	4
71	Təbii və ya yetişdirilmiş mirvari, qiymətli və ya azqiymətli daşlar, qiymətli metallar, üzərinə qiymətli metal çəkilmiş metallar və onlardan hazırlanan məmulatlar; bijuteriya; sikkələr	61 487.06	1.68	9 665.24	0.37
72	Qara metallar	6 602.34	0.18	86 719.61	3.34
73	Qara metallardan məmulatlar	8 893.31	0.24	104 583.07	4.02
74	Mis və ondan hazırlanan məmulatlar	5 435.01	0.15	8 533.14	0.33
75	Nikel və ondan hazırlanan məmulatlar	4.55	0.00	834.34	0.03
76	Alüminium və ondan hazırlanan məmulatlar	42 048.33	1.15	24 028.58	0.92
78	Qurğuşun və ondan hazırlanan məmulatlar	2 163.99	0.06	14.26	0.00
79	Sink və ondan hazırlanan məmulatlar	104.88	0.00	623.23	0.02
80	Qalay və ondan hazırlanan məmulatlar	0.00	0.00	28.08	0.00
81	Digər qiymətsiz metallar; metal keramikası; onlardan hazırlanan məmulatlar	0.08	0.00	33.96	0.00
82	Qiymətsiz metallardan alətlər, qurğular, bıçaq məmulatları, qaşıqlar və çəngəllər; onların qiymətsiz metallardan olan hissələri	133.50	0.00	8 669.78	0.33
83	Qiymətsiz metallardan hazırlanan digər məmulatlar	827.52	0.02	13 746.06	0.53
84	Nüvə reaktorları, qazanlar, avadanlıq və mexaniki qurğular; onların hissələri	11 441.38	0.31	314 585.04	12.10
85	Elektrik maşınları və avadanlıqları, onların hissələri; səsyzama və səsəndirmə aparatları, televiziya təsvirlərinin və səsərinin yazılması və canlandırılması üçün aparatura, onların hissələri və ləvazimatları	6 260.31	0.17	332 520.13	12.79
86	Dəmiryol lokomotivləri və ya mühərrikli tramvay vaqonları, dəmiryol nəqliyyat vasitələri və onların hissələri; dəmiryol və ya tramvay xətləri üçün yol avadanlıqları və qurğuları, onların hissələri; mexaniki (elektromexaniki daxil olmaqla) signal avadanlıqlarının bütün növləri	12.76	0.00	4 321.00	0.17
87	Yerüstü nəqliyyat vasitələri, dəmiryolu və tramvay nəqliyyat vasitələrindən başqa, və onların hissələri və ləvazimatları	30 114.78	0.82	307 340.37	11.82
89	Gəmilər, qayıqlar və üzən konstruksiyalar	17.74	0.00	2 379.69	0.09
90	Optik, fotoqrafik, kinematoqrafiya, ölçü, nəzarət, ən dəqiq, tibbi və ya cərrahiyyə alətləri və aparatları; onların hissələri və ləvazimatları	2 764.00	0.08	56 686.96	2.18
91	Bütün növ saatlar və onların hissələri	0.38	0.00	3 014.13	0.12
92	Musiqi alətləri; onların hissələri və ləvazimatları	0.76	0.00	307.13	0.01
94	Mebel; yataq ləvazimatları, döşəklər, döşək əsasları, divan yastıqları və analoji doldurulma mebel ləvazimatları; başqa yerdə adı çəkilməyən və ya təsnif olunmayan lampalar və işıqlandırıcı avadanlıqlar; üzərində ad və ya ünvan yazılmış işıq tablo və lövhələri və analoji məmulatlar; yığma tikinti konstruksiyaları	525.53	0.01	30 111.51	1.16
95	Oyuncaqlar, oyunlar və idman inventarı; onların hissələri və ləvazimatları	75.65	0.00	6 851.58	0.26
96	Müxtəlif hazır məmulatlar	179.84	0.00	10 425.94	0.40
97	İncəsənət əsərləri, kolleksiya əşyaları və antikvariat	27.28	0.00	7.84	0.00

Əlavə 3

İxracda əsas mallar *

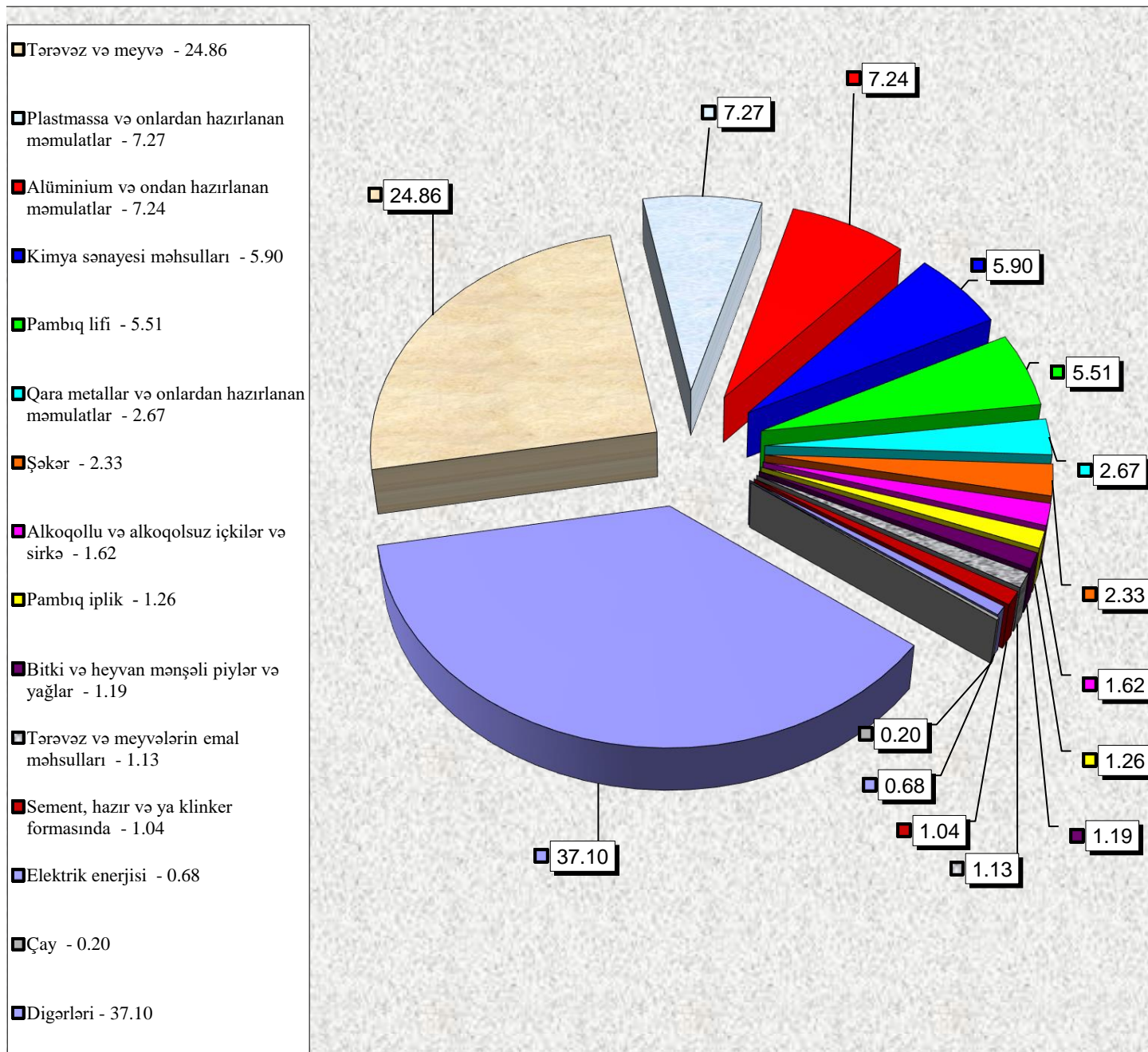
(min ABŞ dolları)

№	XİF MN üzrə malın kodu	Malın adı	2026-cı ilin ilk 2 ayı		2026-cı ilin ilk 2 ayının ixracına nisbətən, %-lə	2026-cı ilin ilk 2 ayının qeyri- neft sektoru üzrə ixracına nisbətən, %-lə
			Miqdar	Statistik dəyər		
		İxrac - cəmi	-	3 664 899.10	100.00	-
I.	2709-2715	Neft-qaz sektoruna daxil olan mallar üzrə	-	3 084 161.01	84.15	-
	270900	Bitumlu süxurlardan alınmış xam neft və xam neft məhsulları, ton	3 600 307.38	1 704 408.42	46.51	-
	2710	Xam məhsullardan başqa, bitumlu süxurlardan alınmış neft və neft məhsulları; tərkibində neft və ya neft məhsullarının miqdarı 70 kütlə % və ya daha çox olan məhsullar, ton	103 614.61	75 416.00	2.06	-
	271121	Təbii qaz, qaz halında, min kub metr	4 380 705.94	1 285 413.26	35.07	-
	27131	Neft koksu, ton	45 804.92	18 675.00	0.51	-
	271320	Neft bitumu, ton	670.54	185.74	0.01	-
		Digərləri	-	62.58	0.00	-
II.		Neft-qaz sektoruna daxil olmayan mallar üzrə	-	580 738.10	15.85	100.00
	07-08	Tərəvəz və meyvə, ton	105 290.84	144 390.07	3.94	24.86
		ondan:				
	0701	Kartof, ton	529.91	189.71	0.01	0.03
	0702	Tomat, ton	22 313.97	26 556.12	0.72	4.57
	0802 2	Məşə fındığı, ton	4 569.65	57 664.45	1.57	9.93
	0808 10	Alma, ton	22 638.44	17 620.45	0.48	3.03
	0810 70	Xurma, ton	38 605.68	30 913.49	0.84	5.32
	0810907501	Nar, ton	3 132.28	2 686.96	0.07	0.46
	0902	Çay, ton	133.55	1 162.74	0.03	0.20
	15	Bitki və heyvan mənşəli piylər və yağlar, ton	4 665.75	6 894.12	0.19	1.19
	1701	Şəkər, ton	20 352.47	13 527.90	0.37	2.33
	20	Tərəvəz və meyvələrin emal məhsulları, ton	4 091.95	6 536.93	0.18	1.13

№	XİF MN üzrə malın kodu	Malın adı	2026-cı ilin ilk 2 ayı		2026-cı ilin ilk 2 ayının ixracına nisbətən, %-lə	2026-cı ilin ilk 2 ayının qeyri- neft sektoru üzrə ixracına nisbətən, %-lə
			Miqdar	Statistik dəyər		
22		Alkoqollu və alkoqolsuz içkilər və sirkə, min ABŞ dolları	-	9 424.18	0.26	1.62
2523		Sement, hazır və ya klinker formasında, ton	104 920.96	6 062.29	0.17	1.04
2716		Elektrik enerjisi, min kVt/saat	72 208.27	3 922.98	0.11	0.68
28-38		Kimya sənayesi məhsulları, ton	88 885.37	34 292.17	0.94	5.90
		ondan:				
2905 11		metanol (metil spirti), ton	7 339.40	1 467.88	0.04	0.25
3102		azot gübrəsi, ton	68 763.45	21 869.35	0.60	3.77
39		Plastmassa və onlardan hazırlanan məmulatlar, ton	45 577.20	42 245.08	1.15	7.27
		ondan:				
3901		polietilen, ilkin formalarda, ton	18 606.75	17 717.34	0.48	3.05
390210		polipropilen, ilkin formalarda, ton	6 415.55	6 207.21	0.17	1.07
390230		propilenin sopolimerləri, ilkin formalarda, ton	10 074.00	11 921.30	0.33	2.05
5201-5203		Pambıq lifi, ton	23 826.84	31 986.14	0.87	5.51
5204-5207		Pambıq iplik, ton	3 382.93	7 319.51	0.20	1.26
72-73		Qara metallar və onlardan hazırlanan məmulatlar, ton	11 731.31	15 495.64	0.42	2.67
76		Alüminium və ondan hazırlanan məmulatlar, ton	12 915.53	42 048.33	1.15	7.24
		Digərləri	-	215 430.04	5.88	37.10

*- hesabat dövründə gömrük orqanlarında rəsmiləşdirilməsi başa çatdırılmış ixrac olunan xam neft, təbii qaz və elektrik enerjisinə dair məlumatlar nəzərə alınmışdır

Əlavə 3-də göstərilmiş qeyri-neft məhsullarının ixracında əsas malların faizlə xüsusi çəkisi



Əlavə 3.1

Azərbaycan mənşəli qeyri-neft məhsullarının ixracı haqqında məlumat

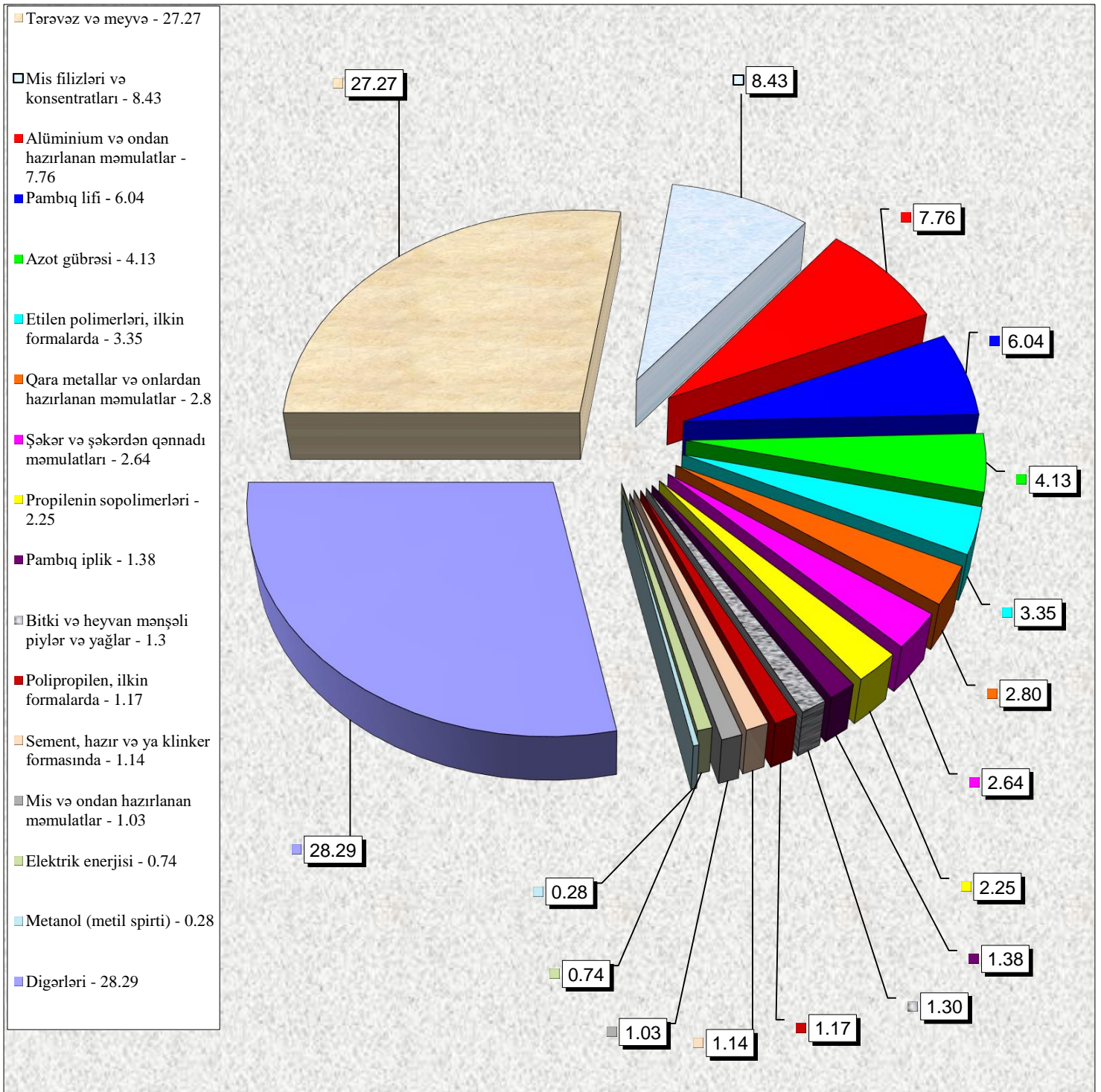
(xarici iqtisadi fəaliyyətin mal nomenklaturasının mal qrupları üzrə)

Malın kodu	Mal qrupunun adı	Netto (ton)	Statistik dəyər (min ABŞ dolları)
CƏMİ		608 175.05	529 494.19
08	Yeməli meyvələr və qoz-fındıq; sitrus meyvələrinin qabıqları və ya qovun qabıqcıqları	73 206.19	114 082.56
71	Təbii və ya yetişdirilmiş mirvari, qiymətli və ya azqiymətli daşlar, qiymətli metallar, üzərinə qiymətli metal çəkilmiş metallar və onlardan hazırlanan məmulatlar; bijuteriya; sikkələr	1.14	61 487.06
26	Filizlər, şlaklar və kül	20 444.13	44 727.03
39	Plastmassa və onlardan hazırlanan məmulatlar	45 402.74	41 957.18
76	Alüminium və ondan hazırlanan məmulatlar	12 686.15	41 087.29
52	Pambıq	27 606.20	41 070.23
07	Tərəvəz və bəzi yeməli meyvəköklülər və kök yumruları	32 084.65	30 307.51
31	Gübrələr	70 251.45	22 047.91
17	Şəkər və şəkərdən hazırlanan qənnadı məmulatları	20 982.03	13 982.70
25	Duz; kükürd; torpaq və daş; suvaq materialları, əhəng və sement	176 966.82	10 464.11
	Digərləri	128 543.53	108 280.61

Azərbaycan mənşəli bir sıra qeyri-neft məhsullarının ixracı

XİF MN üzrə malın kodu	Malın adı	Miqdar	Statistik dəyər (min ABŞ dolları)	Xüsusi çəki (faiz)
	CƏMİ		529 494.19	100.00
07-08	Tərəvəz və meyvə, ton	105 290.84	144 390.07	27.27
15	Bitki və heyvan mənşəli piylər və yağlar, ton	4 665.75	6 894.12	1.30
17	Şəkər və şəkərdən qənnadı məmulatları, ton	20 982.03	13 982.70	2.64
2523	Sement, hazır və ya klinker formasında, ton	104 920.06	6 061.39	1.14
2603	Mis filizləri və konsentratları, ton	20 357.88	44 640.33	8.43
2716	Elektrik enerjisi, 1000 kVt/saat	72 208.27	3 922.98	0.74
290511	Metanol (metil spirti), ton	7 339.40	1 467.88	0.28
3102	Azot gübrəsi, ton	68 763.45	21 869.35	4.13
3901	Etilen polimerləri, ilkin formalarda, ton	18 606.75	17 717.34	3.35
390210	Polipropilen, ilkin formalarda, ton	6 415.55	6 207.21	1.17
390230	Propilenin sopolimerləri, ilkin formalarda, ton	10 074.00	11 921.30	2.25
5201-5203	Pambıq lifi, ton	23 826.84	31 986.14	6.04
5204-5207	Pambıq iplik, ton	3 382.93	7 319.51	1.38
72-73	Qara metallar və onlardan hazırlanan məmulatlar, ton	11 259.32	14 826.05	2.80
74	Mis və ondan hazırlanan məmulatlar, ton	604.86	5 432.11	1.03
76	Alüminium və ondan hazırlanan məmulatlar, ton	12 686.15	41 087.29	7.76
	Digərləri	-	149 768.42	28.29

Əlavə 3.2-də göstərilmiş Azərbaycan mənşəli qeyri-neft məhsullarının ixracında bir sıra malların faizlə xüsusi çəkisi



Əlavə 3.3

Xam neftin ixrac olunduğu ölkələr *

(min ABŞ dolları)

XİF MN üzrə malın kodu	Malın adı	Ölkələr	Miqdar (ton)	Statistik dəyər
2709 00	Bitumlu süxurlardan alınmış xam neft və xam neft məhsulları	Cəmi	3 600 307.38	1 704 408.42
		İtaliya	2 427 849.63	1 142 037.80
		Rumıniya	286 280.92	140 706.79
		Portuqaliya	223 549.41	112 357.89
		Çexiya	169 841.63	83 922.49
		Almaniya	154 729.96	65 258.73
		Xorvatiya	86 166.17	40 819.95
		Bolqarıstan	78 494.85	37 415.05
		Tunis	61 269.98	29 498.76
		Türkiyə	47 080.05	22 103.54
		İndoneziya	38 554.41	17 866.20
		Digərləri	26 490.38	12 421.23

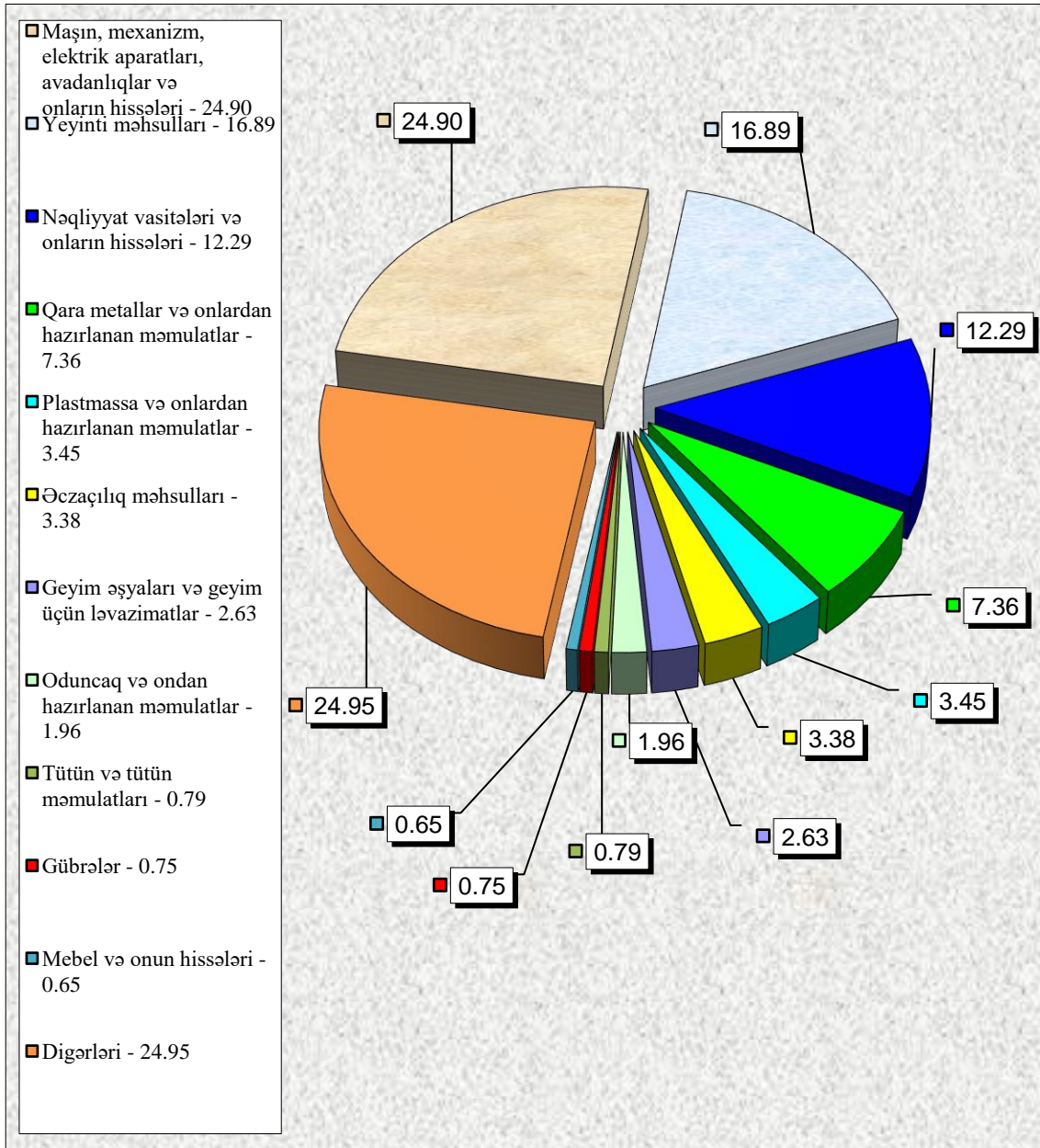
* - hesabat dövründə gömrük orqanlarında rəsmiləşdirilməsi başa çatdırılmış ixrac olunan xam neftə dair məlumatlar nəzərə alınmışdır

İdxalda əsas mallar

(min ABŞ dolları)

XİF MN üzrə malın kodu	Malın adı	2026-cı ilin ilk 2 ayı		2026-cı ilin ilk 2 ayının idxalına nisbətən, %-lə
		Miqdar	Statistik dəyər	
	İdxal - cəmi	-	2 599 131.54	100.00
02-04, 07-11, 1201-1208, 15-22	Yeyinti məhsulları, min ABŞ dolları	-	439 081.16	16.89
	ondan:			
02	Ət, ton	7 471.38	17 892.58	0.69
0401-0402	Süd və qaymaq, ton	4 472.66	7 509.69	0.29
0405	Kərə yağı və süddən hazırlanmış digər yağlar, ton	3 555.95	22 994.27	0.88
07-08	Tərəvəz və meyvə, ton	83 846.11	74 658.57	2.87
0902	Çay, ton	1 905.98	12 603.57	0.48
1001	Buğda, ton	257 269.35	57 895.76	2.23
1005	Qarğıdalı, ton	20 393.78	7 195.88	0.28
1006	Düyü, ton	11 976.37	10 604.31	0.41
15	Bitki və heyvan mənşəli piylər və yağlar, ton	19 248.02	29 834.27	1.15
24	Tütün və tütün məmulatları, min ABŞ dolları	-	20 497.92	0.79
30	Əczaçılıq məhsulları, ton	2 588.38	87 957.00	3.38
31	Gübrələr, ton	29 043.81	19 600.32	0.75
39	Plastmassa və onlardan hazırlanan məmulatlar, ton	54 906.89	89 614.31	3.45
44	Oduncaq və ondan hazırlanan məmulatlar, min ABŞ dolları	-	50 958.85	1.96
61-62	Geyim əşyaları və geyim üçün ləvazimatlar, min ABŞ dolları	-	68 335.30	2.63
72-73	Qara metallar və onlardan hazırlanan məmulatlar, ton	167 422.26	191 302.67	7.36
84-85	Maşın, mexanizm, elektrik aparatları, avadanlıqlar və onların hissələri, min ABŞ dolları	-	647 105.18	24.90
86-89	Nəqliyyat vasitələri və onların hissələri, min ABŞ dolları	-	319 360.72	12.29
9401-9403	Məbel və onun hissələri, min ABŞ dolları	-	16 936.04	0.65
	Digərləri	-	648 382.05	24.95

Əlavə 4-də göstərilmiş idxal əməliyyatlarında əsas malların xüsusi çəkisi, faizlə



Ölkələr üzrə ixrac və idxal

(min ABŞ dolları ilə)

(idxalın həcmi - malın mənzə ölkəsi üzrə, ixracın həcmi - malın təyinat ölkəsi üzrə)

Ölkələrin adı	İxrac		İdxal	
	2026-cı ilin ilk 2 ayı	ümumi ixraca nisbətən, %-lə	2026-cı ilin ilk 2 ayı	ümumi idxala nisbətən, %-lə
A	1	2	3	4
Cəmi	3 664 899.10	100.00	2 599 131.54	100.00
o cümlədən:				
MDB ölkələri üzrə cəmi	262 934.03	7.17	533 352.80	20.52
Belarus	11 713.91	0.32	59 476.38	2.29
Ermənistan	4 220.27	0.12	0.00	0.00
Qazaxıstan	24 297.94	0.66	41 259.10	1.59
Qırğızıstan	8 744.91	0.24	1 166.14	0.04
Moldova	370.14	0.01	970.82	0.04
Özbəkistan	19 445.76	0.53	39 214.30	1.51
Rusiya	157 763.37	4.30	342 215.99	13.17
Tacikistan	3 198.44	0.09	500.31	0.02
Türkmənistan	3 836.14	0.10	8 107.86	0.31
Ukrayna	29 343.14	0.80	40 441.89	1.56
Avropa İttifaqı ölkələri üzrə cəmi	2 428 516.12	66.26	375 801.73	14.46
Almaniya	76 446.79	2.09	99 078.50	3.81
Avstriya	5.82	0.00	16 977.29	0.65
Belçika	1 958.14	0.05	11 526.45	0.44
Bolqarıstan	119 256.21	3.25	3 106.10	0.12
Çexiya	84 996.01	2.32	7 081.60	0.27
Danimarka	228.86	0.01	5 833.54	0.22
Estoniya	483.10	0.01	2 239.50	0.09
Finlandiya	98.28	0.00	4 141.82	0.16
Fransa	4 239.56	0.12	35 835.75	1.38
Xorvatiya	40 819.95	1.11	145.82	0.01

A	1	2	3	4
İrlandiya	5.20	0.00	5 577.88	0.21
İspaniya	4 047.71	0.11	11 847.33	0.46
İsveç	162.54	0.00	7 402.61	0.28
İtaliya	1 732 161.95	47.26	81 292.41	3.13
Kipr	0.00	0.00	132.96	0.01
Latviya	1 347.51	0.04	2 625.74	0.10
Litva	776.72	0.02	2 780.04	0.11
Lüksemburq	10 424.71	0.28	862.53	0.03
Macarıstan	1 485.24	0.04	7 443.56	0.29
Malta	3 318.04	0.09	29.89	0.00
Niderland	3 703.11	0.10	11 311.89	0.44
Polşa	2 148.66	0.06	22 189.42	0.85
Portuqaliya	112 367.45	3.07	1 775.32	0.07
Rumniya	144 035.13	3.93	7 061.34	0.27
Slovakiya	32.59	0.00	5 692.80	0.22
Sloveniya	0.42	0.00	3 614.58	0.14
Yunanıstan	83 966.42	2.29	18 195.04	0.70
Digər ölkələr üzrə cəmi	973 448.95	26.56	1 689 977.01	65.02
Albaniya	80.70	0.00	126.34	0.00
Amerika Birləşmiş Ştatları	15 988.16	0.44	62 255.51	2.40
Amerika Samoası	0.78	0.00	0.00	0.00
Andorra	0.00	0.00	0.03	0.00
Argentina	3.85	0.00	9 910.71	0.38
Avstraliya	111.15	0.00	517.26	0.02
Banqladeş	0.00	0.00	5 618.86	0.22
Barbados	0.00	0.00	0.04	0.00
Bəhreyn	4.48	0.00	14.19	0.00
Birləşmiş Ərəb Əmirlikləri	12 408.16	0.34	16 992.82	0.65
Tanzaniya	0.00	0.00	164.06	0.01
Boliviya	0.00	0.00	64.32	0.00
Boneyr, Sint-Estatius və Saba	0.00	0.00	0.48	0.00
Bosniya və Herseqovina	326.59	0.01	474.09	0.02
Böyük Britaniya	654.56	0.02	38 627.55	1.49
Braziliya	66.46	0.00	21 608.11	0.83
Bruney-Darüssalam	21.71	0.00	0.00	0.00
Burundi	43.75	0.00	0.00	0.00

A	1	2	3	4
Cersi adası	0.00	0.00	0.05	0.00
Cənubi Afrika Respublikası	228.70	0.01	236.75	0.01
Çili	0.00	0.00	1 278.74	0.05
Çin	21 594.60	0.59	757 814.48	29.16
Çinin xüs. inz. r-nu Honkonq	100.00	0.00	140.58	0.01
Çinin xüs. inz. r-nu Aomin (Makao)	0.00	0.00	9.24	0.00
Dominika	0.00	0.00	5.64	0.00
Dominikan Respublikası	42.07	0.00	91.33	0.00
Ekvador	0.00	0.00	13 123.09	0.50
Eritreya	0.00	0.00	0.17	0.00
Əfqanıstan	8 425.12	0.23	56.98	0.00
Əlcəzair	0.00	0.00	475.82	0.02
Filippinlər	0.00	0.00	1 041.60	0.04
Gürcüstan	158 304.79	4.32	18 291.63	0.70
Efiopiya	0.00	0.00	181.33	0.01
Hindistan	2 110.28	0.06	38 299.99	1.47
Honduras	0.00	0.00	73.07	0.00
İndoneziya	17 901.15	0.49	4 764.03	0.18
İordaniya	183.40	0.01	777.59	0.03
İraq	4 255.01	0.12	182.63	0.01
İran İslam Respublikası	2 373.84	0.06	115 272.30	4.44
İslandiya	0.00	0.00	686.97	0.03
İsrail	3 307.74	0.09	7 635.21	0.29
İsveçrə	67 704.63	1.85	27 872.76	1.07
Fələstin	0.00	0.00	484.17	0.02
Kamboca	0.00	0.00	1 689.31	0.06
Kamerun	37.65	0.00	0.00	0.00
Kanada	3 660.69	0.10	3 761.72	0.14
Kayman adaları	93.47	0.00	0.00	0.00
Şimali Makedoniya Respublikası	11.69	0.00	136.14	0.01
Kenya	0.00	0.00	882.74	0.03
Kolumbiya	0.00	0.00	509.49	0.02
Koreya Respublikası	36.73	0.00	39 412.75	1.52
Kosta-Rika	0.00	0.00	655.55	0.03
Kot-divuar	0.00	0.00	82.69	0.00
Kuba	0.00	0.00	121.19	0.00

A	1	2	3	4
Kurasao	0.00	0.00	17.65	0.00
Küveyt	71.08	0.00	0.00	0.00
Qana	0.00	0.00	5.40	0.00
Qətər	366.92	0.01	259.87	0.01
Qvatemala	0.00	0.00	13.60	0.00
Laos (LXDR)	0.00	0.00	55.05	0.00
Lixtenşteyn	0.00	0.00	12.64	0.00
Livan	108.98	0.00	279.41	0.01
Madaqaskar	0.00	0.00	36.74	0.00
Malayziya	279.06	0.01	3 982.70	0.15
Maldiv adaları	31.47	0.00	0.00	0.00
Mavriki	12.59	0.00	5.99	0.00
Mavritaniya	28.17	0.00	2.41	0.00
Meksika	415.97	0.01	12 060.85	0.46
Men adası	11.29	0.00	0.00	0.00
Mərakeş	2.65	0.00	984.39	0.04
Misir	346.98	0.01	6 242.08	0.24
Monako	0.00	0.00	3.64	0.00
Monqolustan	70.65	0.00	651.36	0.03
Monteneqro	234.12	0.01	359.60	0.01
Mozambik	0.00	0.00	0.15	0.00
Myanma	161.45	0.00	1 447.29	0.06
Namibiya	0.00	0.00	1.61	0.00
Nepal	0.00	0.00	0.81	0.00
Nigeriya	6.53	0.00	0.00	0.00
Nikaraqua	0.00	0.00	31.04	0.00
Norveç	262.20	0.01	4 474.61	0.17
Oman	284.23	0.01	109.39	0.00
Pakistan	91.66	0.00	2 709.30	0.10
Panama	0.00	0.00	26.10	0.00
Papua-Yeni Qvineya	0.23	0.00	0.00	0.00
Paraqvay	0.00	0.00	213.23	0.01
Peru	24.78	0.00	865.75	0.03
Puerto-Riko (ABŞ)	0.00	0.00	136.23	0.01
Ruanda	0.00	0.00	54.20	0.00
Salvador	0.00	0.00	0.89	0.00

A	1	2	3	4
San-Marino	38.26	0.00	44.60	0.00
Seneqal	0.00	0.00	0.15	0.00
Serbiya	25 279.51	0.69	1 710.06	0.07
Səudiyyə Ərəbistanı	1 818.44	0.05	7 302.09	0.28
Sinqapur	12.51	0.00	5 565.24	0.21
Suriya Ərəb Respublikası	56 375.90	1.54	71.55	0.00
Svazilend	0.00	0.00	0.02	0.00
Syerra-Leone	0.00	0.00	3.88	0.00
Şri-Lanka	0.00	0.00	10 956.82	0.42
Tailand	0.83	0.00	10 291.80	0.40
Tayvan (Çinin əyaləti)	12.54	0.00	2 362.21	0.09
Trinidad və Tobaqo	1.63	0.00	2.86	0.00
Tunis	29 498.76	0.80	1 697.48	0.07
Türkiyə	532 908.44	14.54	344 209.03	13.24
Uqanda	0.00	0.00	8.80	0.00
Uruqvay	0.00	0.00	30.10	0.00
Venesuela	342.30	0.01	1.30	0.00
Vyetnam	0.00	0.00	29 056.09	1.12
Yaponiya	2 386.26	0.07	44 255.04	1.70
Yeni Zelanda	178.76	0.00	4 587.77	0.18
Yəmən	163.15	0.00	0.00	0.00
Zambiya	0.00	0.00	0.18	0.00
Zimbabve	0.00	0.00	163.94	0.01
Təyin olunmayıb	1 538.79	0.04	189.90	0.01

Əlavə 5.1

Ticarət dövriyyəsində əsas ölkələr

Ölkələrin adı	Min ABŞ dolları	Ümumi dövriyyəyə nisbətən %-lə
Cəmi	6 264 030.64	100.00
o cümlədən:		
İtaliya	1 813 454.36	28.95
Türkiyə	877 117.46	14.00
Çin	779 409.08	12.44
Rusiya	499 979.36	7.98
Gürcüstan	176 596.41	2.82
Almaniya	175 525.29	2.80
Rumniya	151 096.47	2.41
Bolqarıstan	122 362.31	1.95
İran İslam Respublikası	117 646.13	1.88
Portuqaliya	114 142.77	1.82
Digər ölkələr	1 436 700.97	22.95

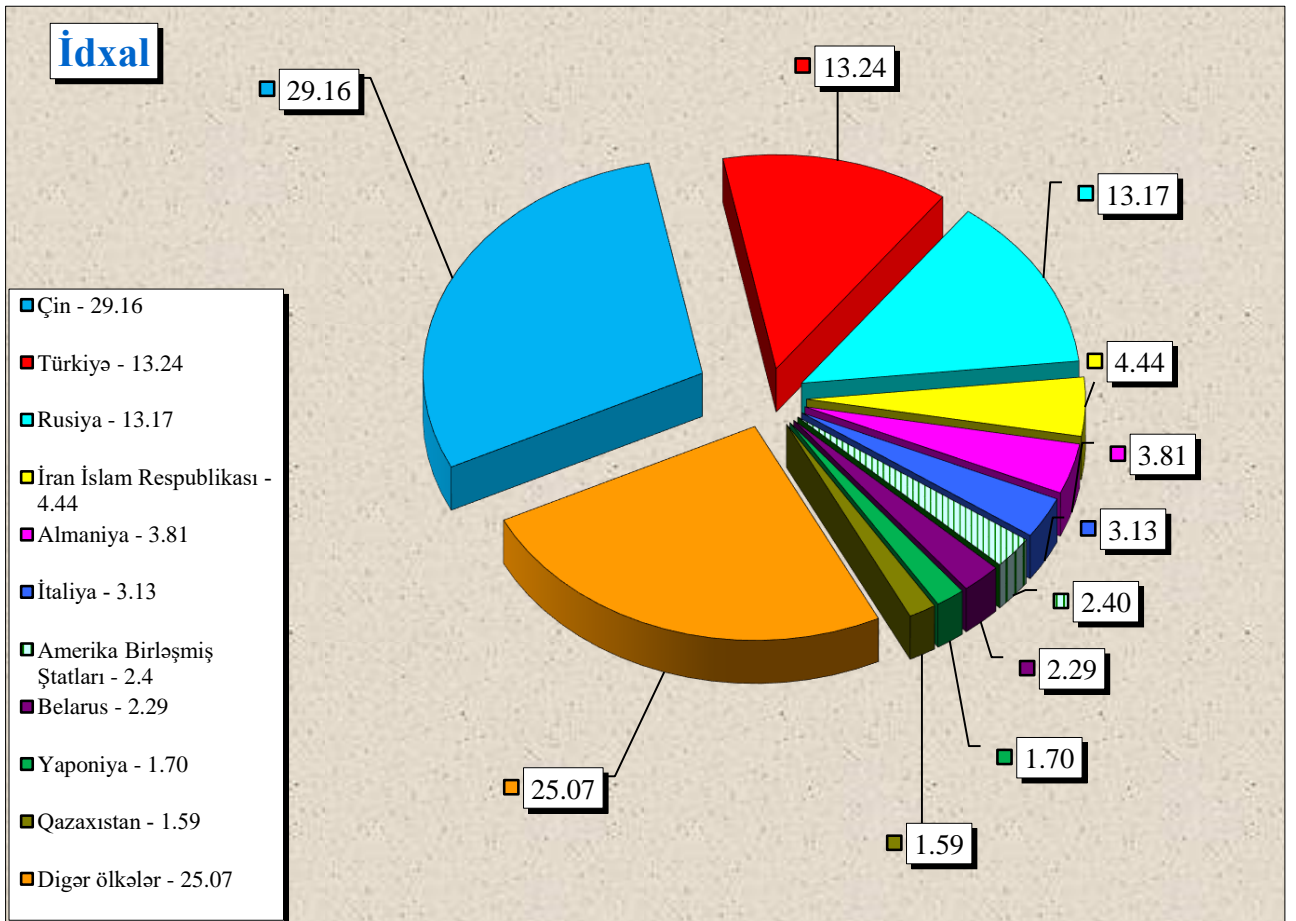
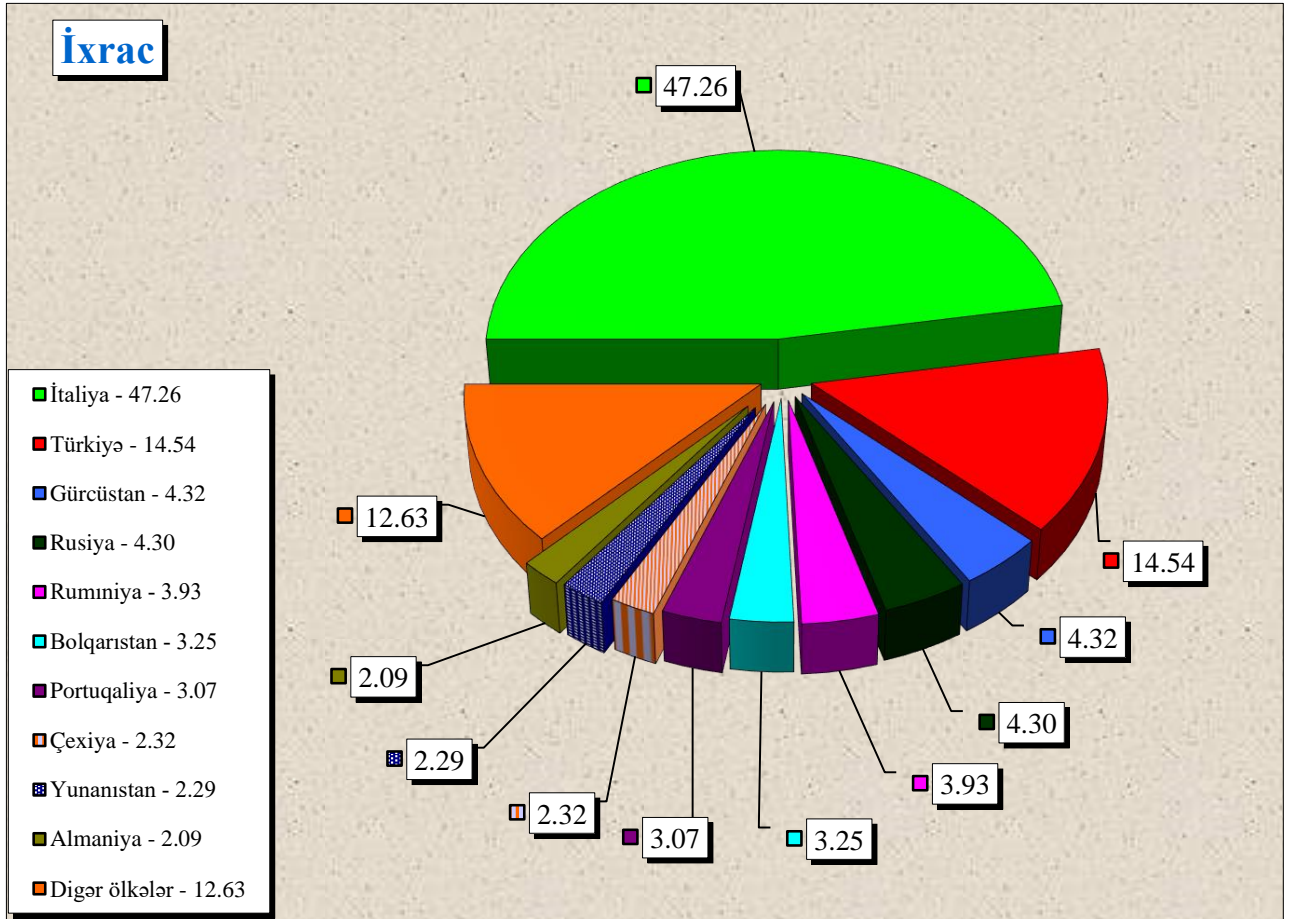
İxracda əsas ölkələr

Ölkələrin adı	Min ABŞ dolları	Ümumi ixraca nisbətən %-lə
Cəmi	3 664 899.10	100.00
o cümlədən:		
İtaliya	1 732 161.95	47.26
Türkiyə	532 908.44	14.54
Gürcüstan	158 304.79	4.32
Rusiya	157 763.37	4.30
Rumniya	144 035.13	3.93
Bolqarıstan	119 256.21	3.25
Portuqaliya	112 367.45	3.07
Çexiya	84 996.01	2.32
Yunanıstan	83 966.42	2.29
Almaniya	76 446.79	2.09
Digər ölkələr	462 692.53	12.63

İdxalda əsas ölkələr

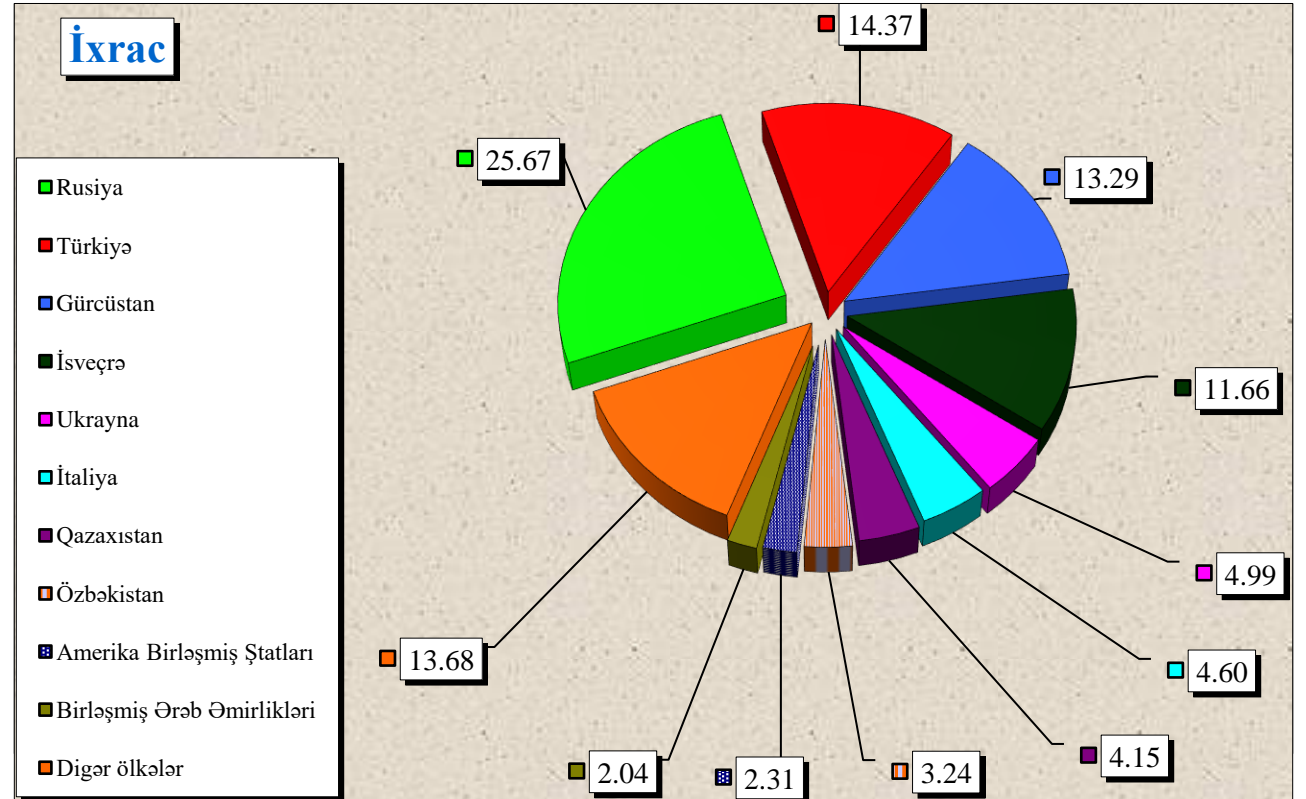
Ölkələrin adı	Min ABŞ dolları	Ümumi idxala nisbətən %-lə
Cəmi	2 599 131.54	100.00
o cümlədən:		
Çin	757 814.48	29.16
Türkiyə	344 209.03	13.24
Rusiya	342 215.99	13.17
İran İslam Respublikası	115 272.30	4.44
Almaniya	99 078.50	3.81
İtaliya	81 292.41	3.13
Amerika Birləşmiş Ştatları	62 255.51	2.40
Belarus	59 476.38	2.29
Yaponiya	44 255.04	1.70
Qazaxıstan	41 259.10	1.59
Digər ölkələr	652 002.79	25.07

Əlavə 5.1-də göstərilmiş ixrac və idxal əməliyyatlarında əsas ölkələrin faizlə xüsusi çəkisi



Qeyri-neft məhsullarının ixrac olunduğu əsas ölkələr

Ölkələrin adı	Min ABŞ dolları	Ümumi ixrac nisbətən %-lə
Cəmi	580 738.10	100.00
o cümlədən:		
Rusiya	149 082.14	25.67
Türkiyə	83 446.95	14.37
Gürcüstan	77 198.09	13.29
İsveçrə	67 691.91	11.66
Ukrayna	28 982.30	4.99
İtaliya	26 729.56	4.60
Qazaxıstan	24 082.97	4.15
Özbəkistan	18 840.64	3.24
Amerika Birləşmiş Ştatları	13 437.22	2.31
Birləşmiş Ərəb Əmirlikləri	11 822.93	2.04
Digər ölkələr	79 423.38	13.68



**İxrac və idxalda keçirilən yüklərin daşınma vasitələri üzrə
miqdarı (netto çəki ilə) və dəyəri**

N/v kodu	Daşınma vasitələri	İxrac		İdxal		Cəmi	
		Netto çəki (ton)	Statistik dəyər (min ABŞ dolları)	Netto çəki (ton)	Statistik dəyər (min ABŞ dolları)	Netto çəki (ton)	Statistik dəyər (min ABŞ dolları)
10	Dəniz nəqliyyatı vasitələri	23 108.05	16 038.26	128 789.16	301 594.56	151 897.21	317 632.82
20	Dəmiryolu nəqliyyatı vasitələri	323 122.41	120 098.75	735 425.85	338 236.30	1 058 548.26	458 335.05
30	Avtomobil nəqliyyatı vasitələri	381 421.87	418 674.99	561 349.78	1 642 357.47	942 771.65	2 061 032.46
40	Hava nəqliyyatı vasitələri	37 489.42	116 144.13	2 018.56	291 205.80	39 507.99	407 349.94
50	Poçt göndərişi	1.09	615.00	30.63	6 471.66	31.72	7 086.66
70	Stasionar nəqliyyat vasitələri	6 792 881.98	2 992 895.18	72 002.24	7 052.24	6 864 884.22	2 999 947.42
90	Özü hərəkət edən vasitələr	40.17	432.80	3 930.27	12 213.49	3 970.44	12 646.30
	Yekun:	7 558 065.00	3 664 899.10	1 503 546.49	2 599 131.54	9 061 611.49	6 264 030.64

Qısa metodoloji izahat

“Azərbaycan Respublikası xarici ticarətinin gömrük statistikasına Azərbaycan Respublikasının digər ölkələrlə xarici ticarət əlaqələrinə dair məlumatlar daxil edilmişdir. Verilən göstəricilər ixrac və idxal olunan malların ölkə sərhədindən keçirilən zaman xarici iqtisadi fəaliyyət iştirakçıları tərəfindən tərtib olunan gömrük bəyannamələri əsasında Dövlət Gömrük Komitəsinin Vahid Avtomatlaşdırılmış İdarəetmə Sistemindən (VAİS) alınmışdır.

Xarici ticarət əlaqələrinə dair aşağıdakı göstəricilər daxil edilmişdir:

- xarici iqtisadi fəaliyyət iştirakçıları haqqında məlumat;
- ticarət əməliyyatlarının həcmi haqqında məlumat;
- idxal-ixrac əməliyyatlarının həcmi ölkə qrupları (Müstəqil Dövlətlər Birliyi, Avropa İttifaqı), ölkələr, mal qrupları (Xarici İqtisadi Fəaliyyətin Mal Nomenklaturasının 2 rəqəmli kodları üzrə), əsas mallar, mülkiyyət növləri, sövdələşmə xarakterləri, daşınma vasitələri üzrə bölgüsü;

İdxal-ixrac əməliyyatlarının həcmi ABŞ dolları ilə verilmişdir.

Göstəricilər “Azərbaycan Respublikası Xarici Ticarətinin Gömrük Statistikasının Metodologiyası”na əsasən hazırlanmışdır. Xarici ticarətin gömrük statistikasının aparılması üçün ilkin məlumatlar malların gömrük rəsmiləşdirilməsində təqdim olunan buraxılmış gömrük bəyannamələrində göstərilən məlumatlar sayılır.

Azərbaycan Respublikası xarici ticarətinin gömrük statistikasını ümumi ticarət uçot sistemi əsasında aparılır.

Azərbaycan Respublikasının idxalına aşağıdakı mallar daxil edilir:

- sərbəst dövriyyə üçün buraxılış gömrük proseduru altında yerləşdirilən mallar;
- təkrar idxal gömrük proseduru altında yerləşdirilən mallar;
- daxildə emal xüsusi gömrük proseduru altında yerləşdirilən mallar;
- xaricdə emal xüsusi gömrük prosedurunun müddəti başa çatdıqdan sonra gətirilən mallar;
- ölkə ərazisinə gətirilib gömrük anbarı və sərbəst zona xüsusi gömrük prosedurları altında yerləşdirilən mallar;
- son istifadə xüsusi gömrük proseduru altında yerləşdirilən mallar;
- ölkə ərazisinə gətirilib dövlətin xeyrinə imtina edilən mallar;

Azərbaycan Respublikasının ixracına aşağıdakı mallar daxil edilir:

- ixrac gömrük proseduruna müvafiq olaraq göndərilən mallar;
- təkrar ixrac gömrük proseduruna müvafiq olaraq göndərilən mallar;
- daxildə emal edildikdən sonra göndərilən mallar;
- xaricdə emal xüsusi gömrük proseduruna müvafiq olaraq göndərilən mallar;
- gömrük anbarı və sərbəst zona xüsusi gömrük prosedurları altında yerləşdirilməsi başa çatandan sonra göndərilən mallar;
- son istifadə xüsusi gömrük prosedurunun müddəti bitdikdən sonra göndərilən mallar.

Gömrük statistikasının ümumi ticarət uçot sistemində aşağıdakı mallar nəzərə alınmır:

- ölkə ərazisindən tranzit keçən mallar;
- müvəqqəti gətirilən (aparılan) mallar;
- müvəqqəti saxlanma xüsusi gömrük proseduru altında yerləşdirilən mallar;
- gömrük anbarı, sərbəst zonada yerləşdirilən və ölkənin gömrük ərazisindən aparılmaq üçün nəzərdə tutulan daxili mallar;
- ölkənin ərazisində məhv edilən xarici mallar;
- səfirlik, konsulluq, beynəlxalq təşkilatların yanındakı nümayəndəliklərin və ölkənin xaricdə yerləşən digər rəsmi nümayəndəliklərinin fəaliyyətinin təmin edilməsi üçün ölkənin gömrük ərazisindən aparılan mallar;

- xarici ölkələrin səfirlik, konsulluq və digər rəsmi nümayəndəliklərinin, beynəlxalq təşkilatların nümayəndəliklərinin fəaliyyətinin təmin edilməsi üçün ölkənin gömrük ərazisinə gətirilən mallar;
- xaricdə dislokasiya olunan hərbi hissələr üçün keçirilən mallar;
- xarici dövlətin ərazisindən keçməklə gömrük orqanları arasında daşınan daxili mallar;
- təbii fəlakət və digər fəvqəladə vəziyyətlərin nəticələrini aradan qaldırmaq, qəza-xilas etmə tədbirlərini həyata keçirmək, o cümlədən zərərçəkmişlərə paylamaq və onlara yardım etmək məqsədilə keçirilən və sonradan qaytarılması nəzərdə tutulan mallar.

Malların gömrük sərhədindən keçirilmə xüsusiyyətlərinə uyğun olaraq onların gömrük statistikasında nəzərə alınıb-alınmaması müəyyən edilir.

Aşağıdakı mallar gömrük statistikasına daxil edilir:

- qeyri-monetar qızıl, ödəmə vasitəsi kimi olmayan qiymətli metallar;
- tədavüldə olmayan banknotlar, qiymətli kağızlar və sikkələr;
- barter müqavilələri vasitəsilə sərhəddən keçirilən mallar;
- alqı-satqısı dövlət hesabları vasitəsi ilə həyata keçirilən mülki və hərbi təyinatlı mallar;
- humanitar və texniki yardım;
- hədiyyə və bəxşişlər;
- hərbi təyinatlı mallar;
- konsiqnasiya müqavilələri üzrə keçirilən mallar;
- xarici investisiyalı müəssisələrin nizamnamə fondu kimi gətirdiyi və öz istehsalı olaraq apardığı mallar;
- məlumat və proqram təminatı vasitələri;
- geriyyə qaytarılan mallar;
- şirkətin və müəssisələrin öz filialları və ya bölmələri arasında apardığı əməliyyatlar nəticəsində sərhəddən keçirilən mallar;
- ölkə limanlarında xarici ölkəyə məxsus gəmilərdən boşaldılan və ya Azərbaycana məxsus gəmilərin açıq dənizdə digər ölkəyə məxsus gəmilərdən əldə etdiyi balıq və digər dəniz məhsulları, dənizin dibindən çıxarılan minerallar;
- bunker yanacağı, ballast, ərzaq ehtiyatı və digər materiallar aşağıdakı hallarda nəzərə alınır:
 - Azərbaycan Respublikasının ərazisində xarici ölkəyə məxsus dəniz və çay gəmiləri, uçan aparatlara satıldıqda;
 - Azərbaycan Respublikasının ərazisində ölkənin dəniz və çay gəmiləri, uçan aparatlarının xarici ölkəyə məxsus dəniz və çay gəmiləri, uçan aparatlarından alındıqda və ya ölkə limanlarında xarici ölkəyə məxsus dəniz və çay gəmiləri, uçan aparatlarından boşaldıqda;
- poçtla və ya kuryer xidməti ilə göndərilən mallar (əgər malın həcmi və ya dəyəri qanunla müəyyən olunmuş həddən çox olarsa);
- işləyən qeyri-rezidentlər də daxil olmaqla, bütün kateqoriyalardan olan şəxslərin qanunla müəyyən edilmiş statistik müşahidə həddi normasından artıq keçirdiyi mallar;
- emal üçün və ya emal edildikdən sonra (hazır məhsul) keçirilən mallar;
- rüsumsuz ticarət mağazalarına göndərilən daxili mallar;
- təbii fəlakət və digər fəvqəladə vəziyyətlərin nəticələrini aradan qaldırmaq, qəza-xilas etmə tədbirlərini həyata keçirmək, o cümlədən zərərçəkmişlərə paylamaq və onlara yardım etmək məqsədilə keçirilən və sonradan qaytarılması nəzərdə tutulmayan mallar.

Aşağıdakı mallar gömrük statistikasına daxil edilmir:

- miqdarı və ya dəyəri statistik müşahidə həddini aşmayan mallar;
- ölkə ərazisindən tranzit keçən və ya ölkə ərazisində yalnız boşaldılıb yüklənən mallar;
- müvəqqəti aparılan və ya gətirilən mallar;

- monetar qızıl, tədavüldə olan milli və xarici valyuta (numizmatika məqsədləri üçün istifadə edilənlərdən başqa), qiymətli kağızlar;
- mülkiyyət hüquqları rezidentdən qeyri-rezidentə sərhədi keçirilmədən verilən qeyri-maliyyə aktivləri;
- kommersiya əməliyyatları predmeti olmayan mallar:
 - fiziki şəxslər tərəfindən şəxsi istifadə üçün keçirilən, miqdarı və dəyəri qanunla müəyyən olunmuş həddən çox olmayan mallar;
 - abunəçilərə göndərilən qəzet və jurnallar, digər dövri nəşrlər;
 - xarici dövlətlərin diplomatik və digər nümayəndəliklərinin (səfirlik, konsulluq, elmi təşkilatlar və ya hərbi bazalar), həmçinin ölkə ərazisində yerləşən beynəlxalq təşkilatların keçirdikləri mallar;
 - konkret müştərinin ehtiyacları üçün hazırlanmış proqram təminatı və ya identifikasiya oluna bilən istənilən tip orijinal əsər yazılmış məlumat daşıyıcıları;
- beynəlxalq daşımaları həyata keçirən nəqliyyat vasitələri;
- beynəlxalq daşımaları həyata keçirən nəqliyyat vasitələrinin normal istismarı üçün nəzərdə tutulan texniki təchizat vasitələri, yanacaq və digər mallar;
- nəqliyyat vasitəsi sərnişinlərinin və heyət üzvlərinin istifadəsi üçün nəzərdə tutulan ərzaq ehtiyatı və digər mallar;
- Azərbaycana məxsus və ya rezidentlər tərəfindən icarəyə götürülmüş gəmilər tərəfindən tutularaq və ya istehsal olunaraq ölkəyə gətirilən dəniz məhsulları;
- ölkənin gömrük sərhədlərindən kənarında yerləşən Azərbaycana məxsus və ya rezidentlər tərəfindən icarəyə götürülən nəqliyyat vasitələri üçün aparılan yanacaq və sürtkü materialları;
- texniki xidmət göstərməsi üçün sərhəddən keçirilən nəqliyyat vasitələri;
- təmir olunmaq üçün sərhəddən keçirilən nəqliyyat vasitələri;
- sərgi eksponatları;
- idman yarışları, tamaşalar və analoji tədbirlər üçün keçirilən mallar;
- girov əşyaları və öhdəliyi təmin edən digər vasitələr;
- mal nümunələri;
- rüsumsuz ticarət mağazalarına gətirilən xarici mallar;
- sərhəddən keçirilən malların daşınması üçün qablaşdırma materialları;
- əvvəllər hər hansı bir gömrük proseduru altında yerləşdirilərək gömrük statistikasına daxil edilən və sonradan ölkədən çıxarılmadan gömrük proseduru dəyişdirilən mallar.

Malların statistik dəyəri idxal və ya ixraca dair bağlanmış müqavilələrin qiymətləri əsasında, Mərkəzi Bankın gömrük bəyannaməsinin buraxıldığı günə müəyyən etdiyi məzənnə üzrə ABŞ dolları ilə müəyyən edilərək vahid qiymət bazisinə gətirilir.

İdxalın dəyərinin qiymətləndirilməsi malın gömrük bəyannaməsində göstərilmiş SİF baza qiymətlərinə gətirilmiş faktura (kontrakt) dəyəri üzrə aparılır. SİF- (dəyər, sığorta, fraxt)-malın satış şərtidir ki, buna görə malın qiymətinə onun dəyəri, malın sığorta edilməsi və nəqli üzrə xərclər daxil edilir.

İxracın dəyərinin qiymətləndirilməsi malların gömrük bəyannaməsində göstərilmiş FOB baza qiymətlərinə gətirilmiş faktura (kontrakt) dəyəri üzrə aparılır. FOB (bortda azad)-malın satılma şərtidir ki, buna görə malın qiymətinə onun dəyəri, malın çatdırılması və gəmi bortuna yüklənməsi üzrə xərclər daxil edilir.