



Azərbaycan Respublikası Dövlət Gömrük Komitəsi

Azərbaycan Respublikası Xarici Ticarətinin Gömrük Statistikası

**Hesabat dövrü:
01.01.2026 – 31.03.2026**

(Məlumatlar hesabat dövründən sonrakı ayın 15-dək olan dövr ərzində hazırlanmışdır)

1) Xarici ticarətin gömrük statistikasının əsas göstəriciləri

	Milyon ABŞ dolları ilə	Min ABŞ dolları ilə	İxrac və idxalın xüsusi çəkisi, faizlə
Xarici ticarət dövriyyəsi	9 406.86	9 406 861.96	100.00
o cümlədən:			
İxrac	5 402.21	5 402 210.92	57.43
İdxal	4 004.65	4 004 651.04	42.57
Xarici ticarət saldosu	1 397.56	1 397 559.89	-

2) Xarici ticarət iştirakçıları haqqında məlumat

Göstəricilər	Miqdarı (ədəd)
Xarici ölkələrin sayı	157
Xarici ticarət iştirakçılarının sayı	17 828
<i>o cümlədən:</i>	
Fiziki şəxslər üzrə	10 577
Hüquqi şəxslər üzrə	7 251
<i>o cümlədən:</i>	
- dövlət sektoru	103
- özəl sektor	7 148

3) **Ticarət əməliyyatlarının həcmi** – 9 406 861.96 min ABŞ dolları

o cümlədən:

3.1. İdxal əməliyyatları üzrə 4 004 651.04 min ABŞ dolları

İdxal olunan malların çeşidlərinin sayı – 6 276 ədəd

	Məbləğ <i>(min ABŞ dolları)</i>	İdxalda xüsusi çəkisi <i>(faiz)</i>	Əlavələr
Sektorlar üzrə			
Dövlət sektoru	290 784.40	7.26	
Özəl sektor	3 359 215.73	83.88	
Fiziki şəxslər	354 650.90	8.86	
Ölkə qrupları üzrə			
MDB ölkələri	815 537.31	20.36	Əlavə 5
Aİ ölkələri	564 022.88	14.09	
Digər ölkələr	2 625 090.85	65.55	
Humanitar yük, təmənnasız kömək, texniki yardım və hədiyyə	8 453.46	0.21	
Yüksək texnologiyalar məhsulları	584 751.30	14.60	

3.2. İxrac əməliyyatları üzrə - 5 402 210.92* min ABŞ dolları

İxrac olunan malların çeşidlərinin sayı - 1 580 ədəd

	Məbləğ <i>(min ABŞ dolları)</i>	İxracda xüsusi çəkisi <i>(faiz)</i>	Əlavələr
Sektorlar üzrə			
Dövlət sektoru	2 339 152.69	43.30	
Özəl sektor	3 044 321.24	56.35	
Fiziki şəxslər	18 736.99	0.35	
Ölkə qrupları üzrə			
MDB ölkələri	389 357.73	7.21	Əlavə 5
Aİ ölkələri	3 540 144.87	65.53	
Digər ölkələr	1 472 708.33	27.26	
Qeyri-neft sektoru (2709-2715 mal mövqeləri istisna olmaqla) üzrə ixracın həcmi	862 005.75	15.96	
Humanitar yük, təmənnasız kömək, texniki yardım və hədiyyə	1 083.47	0.02	
Yüksək texnologiyalar məhsulları	9 612.24	0.18	

* - hesabat dövründə gömrük orqanlarında rəsmiləşdirilməsi başa çatdırılmış ixrac olunan xam neft, təbii qaz və elektrik enerjisinə dair məlumatlar nəzərə alınmışdır

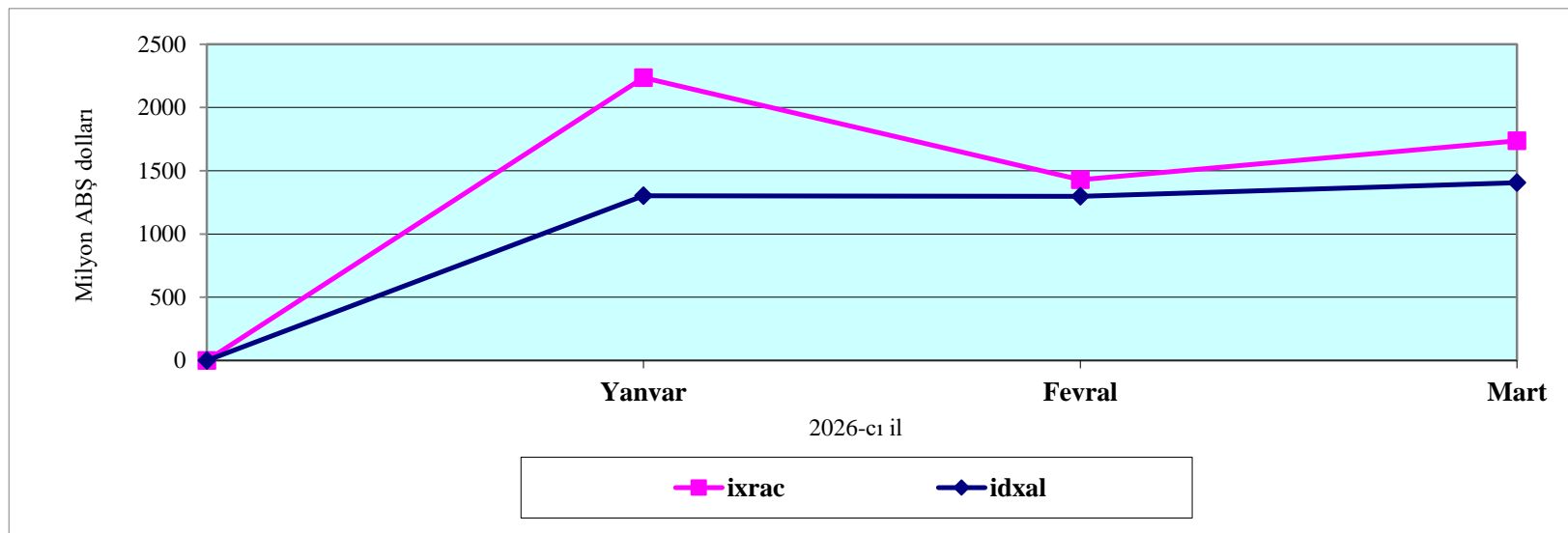
3.3. Avtomobillərin idxalı haqqında məlumat

XİF MN üzrə malın kodu	Malın adı	Miqdarı (ədəd)	Statistik dəyəri (min ABŞ dolları)
	Cəmi idxal olunmuşdur <i>o cümlədən:</i>	15 351	339 631.37
8702	Sürücü daxil olmaqla 10 nəfər və ya daha çox adam daşımaq üçün nəzərdə tutulmuş mühərrikli nəqliyyat vasitələri	280	50 972.50
8703	Əsasən adam daşımaq üçün nəzərdə tutulmuş minik avtomobilləri və digər mühərrikli nəqliyyat vasitələri	13 359	251 915.81
	ondan:		
870340 870350	<i>elektrik enerjini xarici mənbədən doldurma qabiliyyətinə malik olanlar istisna olmaqla daxili yanma mühərriklə yanaşı elektrik mühərriklə də hərəkətə gətirilən nəqliyyat vasitələri</i>	1 396	31 538.89
870360 870370	<i>elektrik enerjini xarici mənbədən doldurma qabiliyyətinə malik olan, daxili yanma mühərriklə yanaşı elektrik mühərriklə də hərəkətə gətirilən nəqliyyat vasitələri:</i>	5 118	107 891.70
870380	<i>yalnız elektrik mühərriklə hərəkətə gətirilən nəqliyyat vasitələri</i>	299	7 898.09
8704	Yük daşımaq üçün mühərrikli nəqliyyat vasitələri	1 564	16 339.89
8705	Xüsusi təyinatlı mühərrikli nəqliyyat vasitələri	148	20 403.17

İxrac və idxal əməliyyatlarının dinamikası

(min ABŞ dolları)

	Yanvar	Fevral	Mart	Aprəl	May	İyun	İyul	Avqust	Sentyabr	Oktyabr	Noyabr	Dekabr	Cəmi
İxrac	2 235 844.45	1 429 054.65	1 737 311.82	-	-	-	-	-	-	-	-	-	5 402 210.92
İdxal	1 302 210.88	1 296 922.99	1 405 517.17	-	-	-	-	-	-	-	-	-	4 004 651.04
Saldo	933 633.57	132 131.67	331 794.65	-	-	-	-	-	-	-	-	-	1 397 559.89
Dövriyyə	3 538 055.32	2 725 977.64	3 142 828.99	-	-	-	-	-	-	-	-	-	9 406 861.96
İxracın aylıq artımı	-	-806 789.80	308 257.17	-	-	-	-	-	-	-	-	-	-
İdxalın aylıq artımı	-	-5 287.89	108 594.19	-	-	-	-	-	-	-	-	-	-



Mal qrupları üzrə ixrac və idxal

(min ABŞ dolları ilə)

Mal qrupunun kodu	Mal qrupunun adı	İxrac		İdxal	
		2026-cı ilin ilk 3 ayı	Ümumi ixraca nisbətən %-lə	2026-cı ilin ilk 3 ayı	Ümumi idxala nisbətən %-lə
A	B	1	2	3	4
	Cəmi	5 402 210.92	100.00	4 004 651.04	100.00
01	Diri heyvanlar	719.86	0.01	11 388.87	0.28
02	Ət və qida üçün yararlı ət əlavələri	79.17	0.00	28 630.18	0.71
03	Balıqlar və xərçəngkimilər, mollyusklar və digər su onurğasızları	2 635.12	0.05	14 188.14	0.35
04	Süd məhsulları; quş yumurtası; təbii bal, başqa yerdə adı çəkilməyən və təsnif olunmayan heyvan mənşəli ərzaq məhsulları	2 232.45	0.04	69 191.47	1.73
05	Başqa yerdə adı çəkilməyən və ya təsnif olunmayan heyvan mənşəli məhsullar	1 736.96	0.03	294.38	0.01
06	Canlı ağaclar və digər bitkilər; bitkilərin kökləri, soğanaqları və digər analogi hissələri; kəsilmiş çiçəklər və dekorativ bitkilər	187.09	0.00	18 699.87	0.47
07	Tərəvəz və bəzi yeməli meyvəköklülər və kök yumruları	50 973.53	0.94	33 539.96	0.84
08	Yeməli meyvələr və qoz-fındıq; sitrus meyvələrinin qabıqları və ya qovun qabıqcıqları	136 064.28	2.52	76 395.71	1.91
09	Qəhvə, çay, mate və ya paraqvay çayı və ədviyyatlar	1 804.88	0.03	25 459.32	0.64
10	Dənli bitkilər	281.75	0.01	110 889.74	2.77
11	Unüyütmə-yarma sənayesi məhsulları; səməni; nişastalar; inulin; buğda kleykovinası	548.10	0.01	4 683.96	0.12
12	Yağlı toxum və bar; digər toxumlar, bar və taxıl; dərman bitkiləri və texniki məqsədlər üçün bitkilər; saman və yem	8 123.39	0.15	28 273.16	0.71
13	Təmizlənməmiş təbii şellak; kitrələr, qatranlar və digər bitki şirələri və ekstraktları	0.00	0.00	297.50	0.01
14	Toxuma (hörgü) məmulatlarının hazırlanması üçün bitki mənşəli materiallar; başqa yerdə adı çəkilməyən və ya təsnif olunmayan digər bitki mənşəli məhsullar	299.60	0.01	431.53	0.01
15	Heyvan və ya bitki mənşəli piylər və yağlar və onların parçalanması nəticəsində alınan məhsullar; hazır yeyinti piyləri; heyvan və ya bitki mənşəli mumlar	9 890.13	0.18	44 097.88	1.10
16	Ətdən, balıqdan və ya xərçəngkimilərdən, mollyusklardan və ya digər su onurğasızlarından alınan hazır məhsullar	2 522.60	0.05	12 166.03	0.30
17	Şəkər və şəkərdən hazırlanan qənnadı məmulatları	28 654.46	0.53	42 369.78	1.06

A	B	1	2	3	4
18	Kakao və ondan hazırlanan məhsullar	4 835.63	0.09	38 848.45	0.97
19	Taxıldan, undan, nişastadan və ya süddən alınan hazır məhsullar; un qənnadı məmulatları	6 418.76	0.12	56 250.25	1.40
20	Tərəvəzlərin, meyvələrin, qoz-fındığın və ya bitkilərin digər hissələrinin emal məhsulları	10 919.14	0.20	21 694.10	0.54
21	Müxtəlif ərzaq məhsulları	1 634.49	0.03	41 367.26	1.03
22	Alkoqollu və alkoqolsuz içkilər və sirkə	14 096.70	0.26	24 470.79	0.61
23	Yeyinti sənayesinin qalıqları və tullantıları; heyvanlar üçün hazır yemlər	4 493.56	0.08	25 421.64	0.63
24	Tütün və tütünün sənaye əvəzediciləri	14 572.26	0.27	30 472.37	0.76
25	Duz; kükürd; torpaq və daş; suvaq materialları, əhəng və sement	16 558.22	0.31	10 245.60	0.26
26	Filizlər, şlaklar və kül	61 623.19	1.14	166.31	0.00
27	Mineral yanacaq, neft və onların qovulma məhsulları; bitum tərkibli maddələr; mineral mumlar	4 545 353.71	84.14	121 280.36	3.03
28	Qeyri-üzvi kimya məhsulları; qiymətli metalların, nadir torpaq metallarının, radioaktiv elementlərin və ya izotopların qeyri-üzvi və ya üzvi birləşmələri	1 868.41	0.03	38 644.71	0.96
29	Üzvi kimyəvi birləşmələr	2 673.39	0.05	11 628.42	0.29
30	Əczaçılıq məhsulları	972.87	0.02	125 169.27	3.13
31	Gübrələr	29 161.87	0.54	29 446.89	0.74
32	Aşılmalı və boyayıcı ekstraktlar, tanninlər və onların törəmələri; boyaqlar, piqmentlər və digər boyayıcı maddələr; boyalar və laklar; zamaklar və digər mastikalar; tipografiya boyaqları, mürəkkəblər, tuş	3 872.34	0.07	17 378.30	0.43
33	Efir yağları və rezinoidlər; ətriyyat, kosmetik və tualet vasitələri	179.57	0.00	67 142.45	1.68
34	Sabun, səthi-aktiv üzvi maddələr, yuyucu vasitələr, sürtkü materialları, süni və hazır mumlar, təmizləmə və cilalama üçün tərkiblər, şamlar və analogi məmulatlar, yapma üçün pasta, plastilin, «diş müalicəsi mumu» və diş müalicəsi üçün gips əsaslı tərkiblər	206.66	0.00	38 190.39	0.95
35	Zülal tərkibli maddələr; modifikasiya olunmuş nişastalar; yapışqanlar; fermentlər	89.18	0.00	5 800.51	0.14
36	Partlayıcı maddələr; pirotexnika məmulatları; kibritlər; pirofor ərintilər; bəzi yanar maddələr	0.00	0.00	1 700.05	0.04
37	Foto və kino malları	0.00	0.00	1 068.16	0.03
38	Digər kimyəvi məhsullar	7 412.18	0.14	60 771.39	1.52
39	Plastmassa və onlardan hazırlanan məmulatlar	65 392.28	1.21	130 428.54	3.26
40	Kauçuk, rezin və onlardan hazırlanan məmulatlar	257.84	0.00	42 519.07	1.06
41	Emal olunmamış gön (təbii xəzdən başqa) və aşılınmış dəri	1 016.28	0.02	396.44	0.01
42	Dəri məmulatları; sərraclıq-yəhər məmulatları və qoşqu ləvazimatları; yol ləvazimatları, qadın çantaları və analogi mallar; heyvanların bağırsaqlarından hazırlanan məmulatlar (barama fibroinindən olan liflər istisna olmaqla)	70.45	0.00	9 178.72	0.23
43	Təbii və süni xəz; ondan hazırlanan məmulatlar	0.00	0.00	114.89	0.00
44	Oduncaq və ondan hazırlanan məmulatlar; ağac kömürü	1 199.23	0.02	77 728.41	1.94

A	B	1	2	3	4
45	Mantar və ondan hazırlanan məmulatlar	125.27	0.00	202.28	0.01
46	Küləşdən, alfadan və digər materiallardan hörmə üçün hazırlanan məmulatlar; səbət məmulatları və hörülmüş məmulatlar	0.00	0.00	218.04	0.01
47	Oduncaqdan və ya digər lifli sellüloz materiallardan hazırlanan kütlə; regenerasiya edilən kağız və karton (makulatura və tullantılar)	1 022.18	0.02	342.63	0.01
48	Kağız və karton; kağız kütlədən, kağızdan və ya kartondan hazırlanan məmulatlar	875.43	0.02	68 169.20	1.70
49	Çap kitablar, qəzetlər, reproduksiya və poliqrafiya sənayesinin digər məmulatları; əlyazmalar, məkində yazılan mətnlər və planlar	341.04	0.01	2 704.99	0.07
50	İpək	0.00	0.00	12.16	0.00
51	Yun, zərif və ya qaba heyvan tükü; at tükündən iplik və parça	0.03	0.00	68.16	0.00
52	Pambıq	70 067.93	1.30	2 735.18	0.07
53	Digər bitki mənşəli toxuculuq lifləri; kağız iplik və kağız iplikdən parçalar	0.00	0.00	383.63	0.01
54	Kimyəvi saplar, kimyəvi toxuculuq materiallarından olan yastı və analogi saplar	18.95	0.00	9 222.71	0.23
55	Kimyəvi liflər	0.00	0.00	6 346.90	0.16
56	Pambıq (vata), keçə və ya fətr və toxunmamış materiallar; xüsusi iplik; ciyə (viş), kəndir, kanat və trosar və onlardan məmulatlar	482.78	0.01	16 126.43	0.40
57	Xalçalar və digər toxunma döşəmə örtükləri	60.10	0.00	4 617.37	0.12
58	Xüsusi parçalar; taftinqli (baftalı) toxuculuq materialları; krujevalar; qobelenlər; bəzək materialları; tikmələr	167.08	0.00	2 810.28	0.07
59	Hopdurulmuş, üzlüklü, təkrarlanmış toxuculuq materialları; texniki təyinatlı toxuculuq məmulatları	5.33	0.00	3 168.84	0.08
60	Maşınla və əllə toxunma trikotaj parçalar	27.53	0.00	13 523.02	0.34
61	Maşın və ya əl toxunuşlu trikotaj geyim əşyaları və geyim ləvazimatları.	420.48	0.01	53 478.49	1.34
62	Paltar və geyim ləvazimatları, maşınla və ya əllə toxunmuş trikotajdan başqa	381.80	0.01	47 789.54	1.19
63	Digər hazır toxuculuq məmulatları; dəstlər; işlənmiş geyimlər və toxuculuq məmulatları; cır-cındır	4 022.26	0.07	11 408.60	0.28
64	Ayaqqabılar, getrlər və analogi məmulatlar; onların hissələri	150.38	0.00	34 560.41	0.86
65	Baş geyimləri və onların hissələri	0.66	0.00	1 159.67	0.03
66	Çətirlər, gündən qoruyucu çətirlər, çəliklər, çəlik-oturacaqlar, qırmanc, minik atları üçün qamçılar və onların hissələri	0.00	0.00	286.84	0.01
67	Emal edilmiş lələk və pərgü və onlardan hazırlanmış məmulatlar; süni çiçəklər; insan saçından məmulatlar	0.26	0.00	1 162.06	0.03
68	Daş, gips, sement, asbest, slyuda və analogi materialdan məmulatlar	2 168.74	0.04	18 700.17	0.47
69	Keramika məmulatları	2 540.69	0.05	25 105.67	0.63
70	Şüşə və ondan hazırlanan məmulatlar	2 660.02	0.05	28 471.34	0.71

A	B	1	2	3	4
71	Təbii və ya yetişdirilmiş mirvari, qiymətli və ya azqiymətli daşlar, qiymətli metallar, üzərinə qiymətli metal çəkilmiş metallar və onlardan hazırlanan məmulatlar; bijuteriya; sikkələr	97 469.52	1.80	12 580.38	0.31
72	Qara metallar	11 985.74	0.22	127 347.98	3.18
73	Qara metallardan məmulatlar	12 912.40	0.24	144 281.47	3.60
74	Mis və ondan hazırlanan məmulatlar	8 796.47	0.16	13 748.38	0.34
75	Nikel və ondan hazırlanan məmulatlar	4.55	0.00	1 677.43	0.04
76	Alüminium və ondan hazırlanan məmulatlar	63 823.13	1.18	34 594.71	0.86
78	Qurğuşun və ondan hazırlanan məmulatlar	3 603.14	0.07	17.33	0.00
79	Sink və ondan hazırlanan məmulatlar	207.58	0.00	1 180.24	0.03
80	Qalay və ondan hazırlanan məmulatlar	0.00	0.00	28.27	0.00
81	Digər qiymətsiz metallar; metal keramikası; onlardan hazırlanan məmulatlar	0.08	0.00	83.85	0.00
82	Qiymətsiz metallardan alətlər, qurğular, bıçaq məmulatları, qaşıqlar və çəngəllər; onların qiymətsiz metallardan olan hissələri	305.09	0.01	12 628.18	0.32
83	Qiymətsiz metallardan hazırlanan digər məmulatlar	1 116.31	0.02	19 901.94	0.50
84	Nüvə reaktorları, qazanlar, avadanlıq və mexaniki qurğular; onların hissələri	14 259.97	0.26	468 591.79	11.70
85	Elektrik maşınları və avadanlıqları, onların hissələri; səsyzama və səsəndirmə aparaturası, televiziya təsvirlərinin və səsələrinin yazılması və canlandırılması üçün aparatura, onların hissələri və ləvazimatları	8 383.88	0.16	501 993.20	12.54
86	Dəmiryol lokomotivləri və ya mühərrikli tramvay vaqonları, dəmiryol nəqliyyat vasitələri və onların hissələri; dəmiryol və ya tramvay xətləri üçün yol avadanlıqları və qurğuları, onların hissələri; mexaniki (elektromexaniki daxil olmaqla) siqnal avadanlıqlarının bütün növləri	46.14	0.00	5 897.56	0.15
87	Yerüstü nəqliyyat vasitələri, dəmiryolu və tramvay nəqliyyat vasitələrindən başqa, və onların hissələri və ləvazimatları	44 833.31	0.83	405 143.09	10.12
89	Gəmilər, qayıqlar və üzən konstruksiyalar	23.62	0.00	2 592.32	0.06
90	Optik, fotoqrafik, kinematoqrafiya, ölçü, nəzarət, ən dəqiq, tibbi və ya cərrahiyyə alətləri və aparatları; onların hissələri və ləvazimatları	3 781.84	0.07	75 362.90	1.88
91	Bütün növ saatlar və onların hissələri	8.35	0.00	4 456.59	0.11
92	Musiqi alətləri; onların hissələri və ləvazimatları	2.28	0.00	518.20	0.01
94	Məbel; yataq ləvazimatları, döşəklər, döşək əsasları, divan yastıqları və analoji doldurulma məbel ləvazimatları; başqa yerdə adı çəkilməyən və ya təsnif olunmayan lampalar və işıqlandırıcı avadanlıqlar; üzərində ad və ya ünvan yazılmış işıq tablo və lövhələri və analoji məmulatlar; yığma tikinti konstruksiyaları	837.05	0.02	45 939.89	1.15
95	Oyuncaqlar, oyunlar və idman inventarı; onların hissələri və ləvazimatları	125.14	0.00	12 665.45	0.32
96	Müxtəlif hazır məmulatlar	285.19	0.01	16 440.55	0.41
97	İncəsənət əsərləri, kolleksiya əşyaları və antikvariat	29.02	0.00	173.65	0.00

Əlavə 3

İxracda əsas mallar *

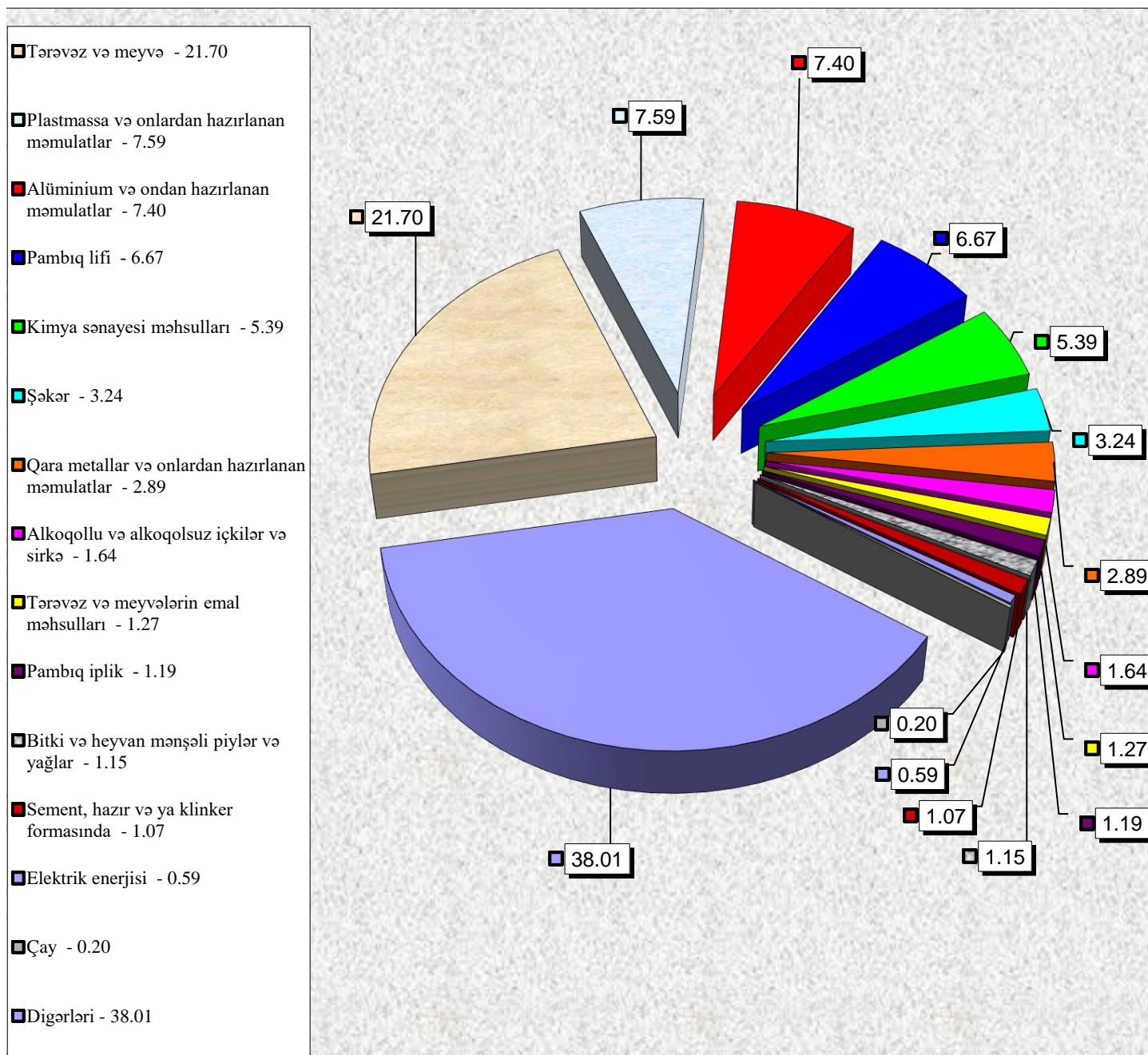
(min ABŞ dolları)

№	XİF MN üzrə malın kodu	Malın adı	2026-cı ilin ilk 3 ayı		2026-cı ilin ilk 3 ayının ixracına nisbətən, %-lə	2026-cı ilin ilk 3 ayının qeyri- neft sektoru üzrə ixracına nisbətən, %-lə
			Miqdar	Statistik dəyər		
		İxrac - cəmi	-	5 402 210.92	100.00	-
I.	2709-2715	Neft-qaz sektoruna daxil olan mallar üzrə	-	4 540 205.17	84.04	-
	270900	Bitumlu süxurlardan alınmış xam neft və xam neft məhsulları, ton	5 077 834.33	2 500 709.51	46.29	-
	2710	Xam məhsullardan başqa, bitumlu süxurlardan alınmış neft və neft məhsulları; tərkibində neft və ya neft məhsullarının miqdarı 70 kütlə % və ya daha çox olan məhsullar, ton	187 341.29	130 938.65	2.42	-
	271121	Təbii qaz, qaz halında, min kub metr	6 257 077.87	1 883 209.14	34.86	-
	27131	Neft koksu, ton	60 784.91	24 664.85	0.46	-
	271320	Neft bitumu, ton	2 065.06	572.02	0.01	-
		Digərləri	-	111.00	0.00	-
II.		Neft-qaz sektoruna daxil olmayan mallar üzrə	-	862 005.75	15.96	100.00
	07-08	Tərəvəz və meyvə, ton	137 847.16	187 037.80	3.46	21.70
		ondan:				
	0701	Kartof, ton	1 618.07	570.00	0.01	0.07
	0702	Tomat, ton	35 067.51	45 089.89	0.83	5.23
	0802 2	Meşə findığı, ton	5 638.96	68 632.20	1.27	7.96
	0808 10	Alma, ton	31 452.45	24 896.00	0.46	2.89
	0810 70	Xurma, ton	40 496.13	32 079.30	0.59	3.72
	0810907501	Nar, ton	3 886.51	3 392.81	0.06	0.39
	0902	Çay, ton	204.12	1 757.73	0.03	0.20
	15	Bitki və heyvan mənşəli piylər və yağlar, ton	6 880.67	9 890.13	0.18	1.15
	1701	Şəkər, ton	42 512.15	27 903.58	0.52	3.24
	20	Tərəvəz və meyvələrin emal məhsulları, ton	6 505.25	10 919.14	0.20	1.27

№	XİF MN üzrə malın kodu	Malın adı	2026-cı ilin ilk 3 ayı		2026-cı ilin ilk 3 ayının ixracına nisbətən, %-lə	2026-cı ilin ilk 3 ayının qeyri- neft sektoru üzrə ixracına nisbətən, %-lə
			Miqdar	Statistik dəyər		
22		Alkoqollu və alkoqolsuz içkilər və sirkə, min ABŞ dolları	-	14 096.70	0.26	1.64
2523		Sement, hazır və ya klinker formasında, ton	153 181.61	9 214.02	0.17	1.07
2716		Elektrik enerjisi, min kVt/saat	96 772.11	5 097.94	0.09	0.59
28-38		Kimya sənayesi məhsulları, ton	112 046.30	46 436.47	0.86	5.39
		ondan:				
2905 11		metanol (metil spirti), ton	12 236.85	2 447.37	0.05	0.28
3102		azot gübrəsi, ton	81 874.55	28 868.11	0.53	3.35
39		Plastmassa və onlardan hazırlanan məmulatlar, ton	67 751.40	65 392.28	1.21	7.59
		ondan:				
3901		polietilen, ilkin formalarda, ton	29 439.00	28 161.73	0.52	3.27
390210		polipropilen, ilkin formalarda, ton	13 190.93	13 008.60	0.24	1.51
390230		propilenin sopolimerləri, ilkin formalarda, ton	13 797.63	16 349.71	0.30	1.90
5201-5203		Pambıq lifi, ton	42 524.93	57 530.05	1.06	6.67
5204-5207		Pambıq iplik, ton	4 691.32	10 269.08	0.19	1.19
72-73		Qara metallar və onlardan hazırlanan məmulatlar, ton	20 265.17	24 898.14	0.46	2.89
76		Alüminium və ondan hazırlanan məmulatlar, ton	19 446.38	63 823.13	1.18	7.40
		Digərləri	-	327 739.57	6.07	38.01

*- hesabat dövründə gömrük orqanlarında rəsmiləşdirilməsi başa çatdırılmış ixrac olunan xam neft, təbii qaz və elektrik enerjisinə dair məlumatlar nəzərə alınmışdır

Əlavə 3-də göstərilmiş qeyri-neft məhsullarının ixracında əsas malların faizlə xüsusi çəkisi



Əlavə 3.1

Azərbaycan mənşəli qeyri-neft məhsullarının ixracı haqqında məlumat

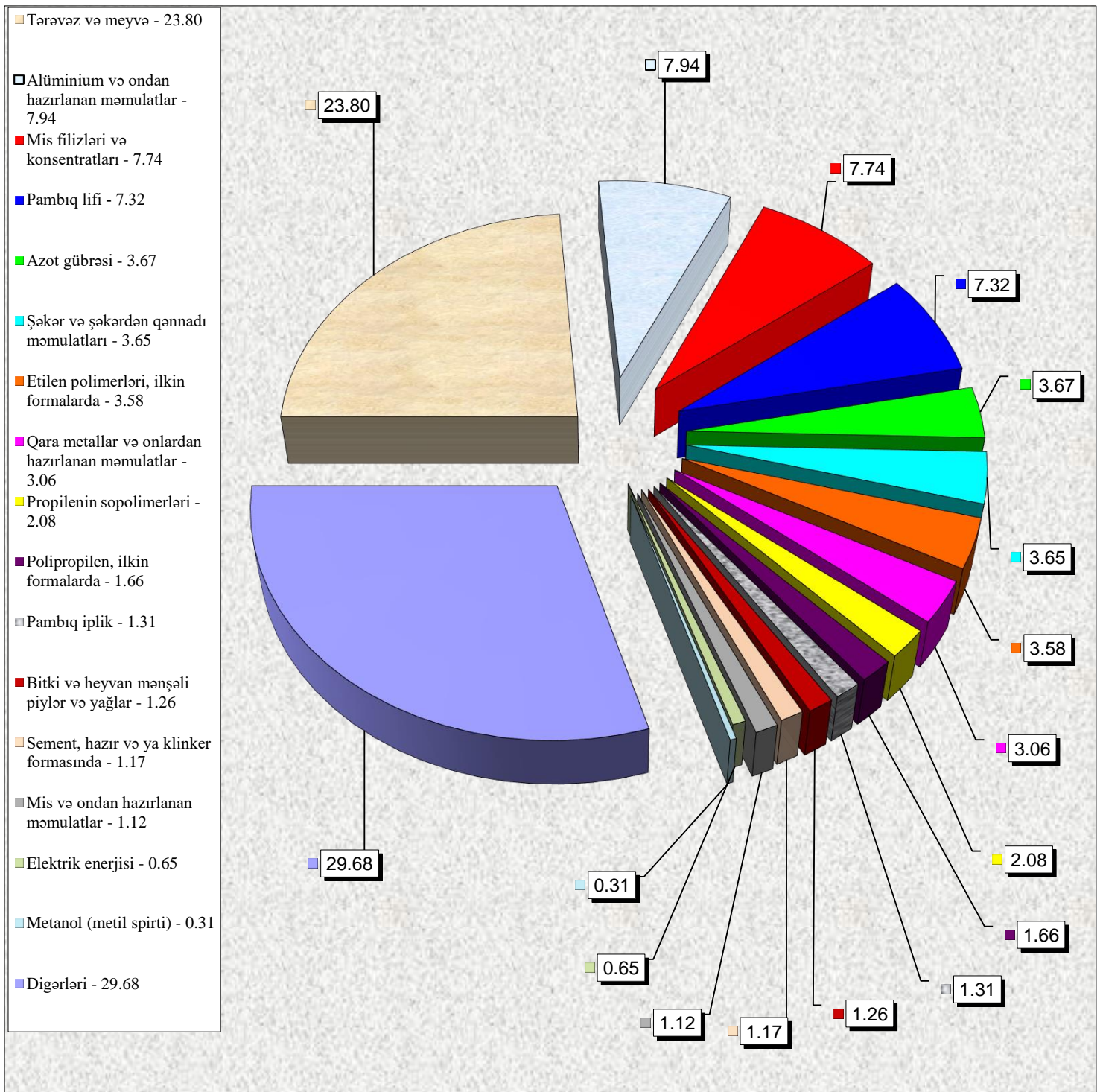
(xarici iqtisadi fəaliyyətin mal nomenklaturasının mal qrupları üzrə)

Malın kodu	Mal qrupunun adı	Netto (ton)	Statistik dəyər (min ABŞ dolları)
CƏMİ		896 387.37	785 977.93
08	Yeməli meyvələr və qoz-fındıq; sitrus meyvələrinin qabıqları və ya qovun qabıqcıqları	87 021.86	136 064.28
71	Təbii və ya yetişdirilmiş mirvari, qiymətli və ya azqiymətli daşlar, qiymətli metallar, üzərinə qiymətli metal çəkilmiş metallar və onlardan hazırlanan məmulatlar; bijuteriya; sikkələr	1.69	97 469.52
52	Pambıq	47 704.56	70 067.93
39	Plastmassa və onlardan hazırlanan məmulatlar	67 563.64	65 055.05
76	Alüminium və ondan hazırlanan məmulatlar	19 117.53	62 415.95
26	Filizlər, şlaklar və kül	28 109.91	61 623.19
07	Tərəvəz və bəzi yeməli meyvəköklülər və kök yumruları	50 825.30	50 973.53
31	Gübrələr	84 322.55	29 161.87
17	Şəkər və şəkərdən hazırlanan qənnadı məmulatları	43 633.58	28 654.32
25	Duz; kükürd; torpaq və daş; suvaq materialları, əhəng və sement	270 990.54	16 495.38
	Digərləri	197 096.21	167 996.92

Azərbaycan mənşəli bir sıra qeyri-neft məhsullarının ixracı

XİF MN üzrə malın kodu	Malın adı	Miqdar	Statistik dəyər (min ABŞ dolları)	Xüsusi çəki (faiz)
	CƏMİ		785 977.93	100.00
07-08	Tərəvəz və meyvə, ton	137 847.16	187 037.80	23.80
15	Bitki və heyvan mənşəli piylər və yağlar, ton	6 880.67	9 890.13	1.26
17	Şəkər və şəkərdən qənnadı məmulatları, ton	43 633.58	28 654.32	3.65
2523	Sement, hazır və ya klinker formasında, ton	153 180.71	9 213.12	1.17
2603	Mis filizləri və konsentratları, ton	27 929.85	60 856.92	7.74
2716	Elektrik enerjisi, 1000 kVt/saat	96 772.11	5 097.94	0.65
290511	Metanol (metil spirti), ton	12 236.85	2 447.37	0.31
3102	Azot gübrəsi, ton	81 874.55	28 868.11	3.67
3901	Etilen polimerləri, ilkin formalarda, ton	29 439.00	28 161.73	3.58
390210	Polipropilen, ilkin formalarda, ton	13 190.93	13 008.60	1.66
390230	Propilenin sopolimerləri, ilkin formalarda, ton	13 797.63	16 349.71	2.08
5201-5203	Pambıq lifi, ton	42 524.93	57 530.05	7.32
5204-5207	Pambıq iplik, ton	4 691.32	10 269.08	1.31
72-73	Qara metallar və onlardan hazırlanan məmulatlar, ton	19 575.18	24 050.65	3.06
74	Mis və ondan hazırlanan məmulatlar, ton	951.01	8 793.00	1.12
76	Alüminium və ondan hazırlanan məmulatlar, ton	19 117.53	62 415.95	7.94
	Digərləri	-	233 333.45	29.68

Əlavə 3.2-də göstərilmiş Azərbaycan mənşəli qeyri-neft məhsullarının ixracında bir sıra malların faizlə xüsusi çəkisi



Əlavə 3.3

Xam neftin ixrac olunduğu ölkələr *

(min ABŞ dolları)

XİF MN üzrə malın kodu	Malın adı	Ölkələr	Miqdar (ton)	Statistik dəyər
2709 00	Bitumlu süxurlardan alınmış xam neft və xam neft məhsulları	Cəmi	5 077 834.33	2 500 709.51
		İtaliya	3 273 515.13	1 614 411.76
		Çexiya	355 470.34	184 328.19
		Rumıniya	372 051.77	178 619.93
		Almaniya	270 476.00	127 484.41
		Portuqaliya	223 549.41	112 357.89
		Tunis	183 708.58	94 503.37
		Bolqarıstan	130 821.20	67 865.34
		Xorvatiya	86 166.17	40 819.95
		Türkiyə	56 030.91	25 891.25
		Fransa	61 000.04	24 140.00
		Digərləri	65 044.78	30 287.43

* - hesabat dövründə gömrük orqanlarında rəsmiləşdirilməsi başa çatdırılmış ixrac olunan xam neftə dair məlumatlar nəzərə alınmışdır

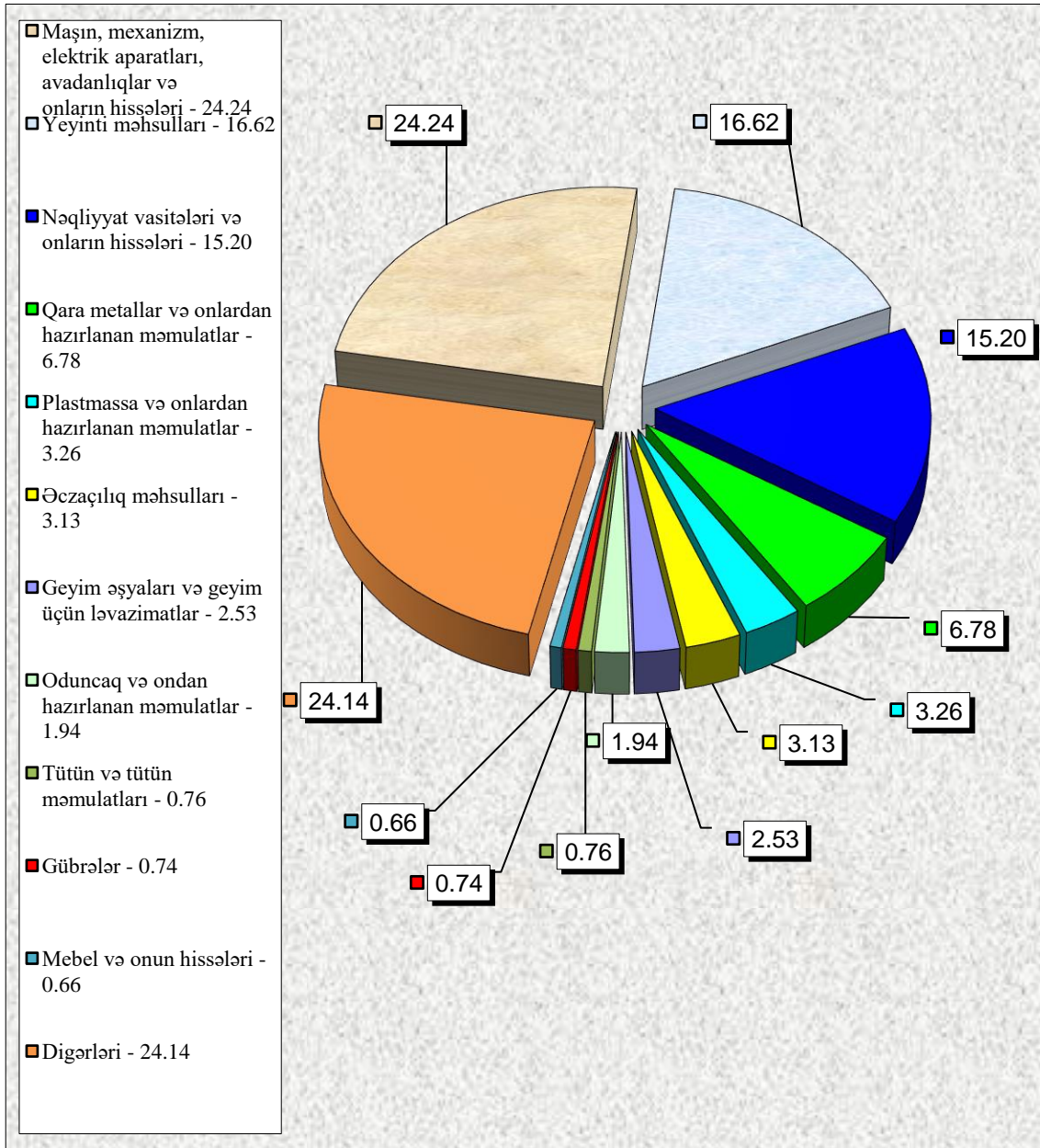
Əlavə 4

İdxalda əsas mallar

(min ABŞ dolları)

XİF MN üzrə malın kodu	Malın adı	2026-cı ilin ilk 3 ayı		2026-cı ilin ilk 3 ayının idxalına nisbətən, %-lə
		Miqdar	Statistik dəyər	
	İdxal - cəmi	-	4 004 651.04	100.00
02-04, 07-11, 1201-1208, 15-22	Yeyinti məhsulları, min ABŞ dolları	-	665 526.74	16.62
	ondan:			
02	Ət, ton	12 299.76	28 630.18	0.71
0401-0402	Süd və qaymaq, ton	5 858.68	10 386.16	0.26
0405	Kərə yağı və süddən hazırlanmış digər yağlar, ton	5 717.03	36 168.80	0.90
07-08	Tərəvəz və meyvə, ton	129 001.57	109 935.67	2.75
0902	Çay, ton	3 158.63	20 378.02	0.51
1001	Buğda, ton	371 801.62	82 765.81	2.07
1005	Qarğıdalı, ton	21 892.39	10 691.94	0.27
1006	Düyü, ton	17 325.70	15 182.43	0.38
15	Bitki və heyvan mənşəli piylər və yağlar, ton	28 035.97	44 097.88	1.10
24	Tütün və tütün məmulatları, min ABŞ dolları	-	30 472.37	0.76
30	Əczaçılıq məhsulları, ton	3 615.55	125 169.27	3.13
31	Gübrələr, ton	47 498.76	29 446.89	0.74
39	Plastmassa və onlardan hazırlanan məmulatlar, ton	78 627.07	130 428.54	3.26
44	Oduncaq və ondan hazırlanan məmulatlar, min ABŞ dolları	-	77 728.41	1.94
61-62	Geyim əşyaları və geyim üçün ləvazimatlar, min ABŞ dolları	-	101 268.02	2.53
72-73	Qara metallar və onlardan hazırlanan məmulatlar, ton	248 084.07	271 629.45	6.78
84-85	Maşın, mexanizm, elektrik aparatları, avadanlıqlar və onların hissələri, min ABŞ dolları	-	970 584.99	24.24
86-89	Nəqliyyat vasitələri və onların hissələri, min ABŞ dolları	-	608 586.21	15.20
9401-9403	Mebel və onun hissələri, min ABŞ dolları	-	26 437.75	0.66
	Digərləri	-	967 372.41	24.14

Əlavə 4-də göstərilmiş idxal əməliyyatlarında əsas malların xüsusi çəkisi, faizlə



Ölkələr üzrə ixrac və idxal

(min ABŞ dolları ilə)

(idxalın həcmi - malın mənşə ölkəsi üzrə, ixracın həcmi - malın təyinat ölkəsi üzrə)

Ölkələrin adı	İxrac		İdxal	
	2026-cı ilin ilk 3 ayı	ümumi ixraca nisbətən, %-lə	2026-cı ilin ilk 3 ayı	ümumi idxala nisbətən, %-lə
A	1	2	3	4
Cəmi	5 402 210.92	100.00	4 004 651.04	100.00
o cümlədən:				
MDB ölkələri üzrə cəmi	389 357.73	7.21	815 537.31	20.36
Belarus	17 887.66	0.33	94 543.02	2.36
Ermənistan	5 757.48	0.11	0.96	0.00
Qazaxıstan	32 086.17	0.59	57 977.02	1.45
Qırğızıstan	13 890.60	0.26	1 446.48	0.04
Moldova	694.78	0.01	1 144.13	0.03
Özbəkistan	32 974.46	0.61	56 943.43	1.42
Rusiya	223 746.75	4.14	523 033.52	13.06
Tacikistan	6 227.87	0.12	741.24	0.02
Türkmənistan	10 346.77	0.19	10 694.36	0.27
Ukrayna	45 745.18	0.85	69 013.15	1.72
Avropa İttifaqı ölkələri üzrə cəmi	3 540 144.87	65.53	564 022.88	14.09
Almaniya	142 061.14	2.63	153 144.29	3.82
Avstriya	352.61	0.01	24 203.77	0.60
Belçika	5 732.24	0.11	16 759.64	0.42
Bolqarıstan	181 455.00	3.36	5 438.99	0.14
Çexiya	185 563.70	3.43	10 149.08	0.25
Danimarka	419.46	0.01	6 958.45	0.17
Estoniya	573.44	0.01	2 391.07	0.06
Finlandiya	156.71	0.00	7 079.48	0.18
Fransa	30 639.04	0.57	54 498.58	1.36
Xorvatiya	40 836.36	0.76	282.69	0.01

A	1	2	3	4
İrlandiya	5.20	0.00	13 111.24	0.33
İspaniya	4 471.39	0.08	19 005.81	0.47
İsveç	213.01	0.00	10 523.90	0.26
İtaliya	2 488 913.61	46.07	115 594.96	2.89
Kipr	45.09	0.00	168.48	0.00
Latviya	1 804.25	0.03	4 278.85	0.11
Litva	834.77	0.02	3 904.04	0.10
Lüksemburq	20 217.62	0.37	1 145.59	0.03
Macarıstan	1 873.77	0.03	11 552.46	0.29
Malta	9 678.05	0.18	251.62	0.01
Niderland	4 641.42	0.09	20 685.35	0.52
Polşa	2 796.90	0.05	33 962.38	0.85
Portuqaliya	112 379.83	2.08	2 864.56	0.07
Rumıniya	182 004.85	3.37	13 556.12	0.34
Slovakiya	34.88	0.00	7 851.55	0.20
Sloveniya	4.32	0.00	5 410.23	0.14
Yunanıstan	122 436.19	2.27	19 249.70	0.48
Digər ölkələr üzrə cəmi	1 472 708.33	27.26	2 625 090.85	65.55
Albaniya	114.50	0.00	193.89	0.00
Amerika Birləşmiş Ştatları	22 295.80	0.41	273 968.80	6.84
Andorra	0.00	0.00	0.03	0.00
Anqola	0.70	0.00	0.00	0.00
Argentina	5.76	0.00	13 053.68	0.33
Aruba	39.06	0.00	0.00	0.00
Avstraliya	204.96	0.00	572.77	0.01
Banqladeş	0.00	0.00	9 279.15	0.23
Barbados	0.00	0.00	0.04	0.00
Benin	0.00	0.00	22.00	0.00
Bəhreyn	9.02	0.00	14.21	0.00
Birləşmiş Ərəb Əmirlikləri	18 938.33	0.35	19 004.70	0.47
Tanzaniya	0.00	0.00	166.28	0.00
Boliviya	0.00	0.00	64.32	0.00
Boneyr, Sint-Estatius və Saba	0.00	0.00	1.55	0.00
Bosniya və Herseqovina	329.09	0.01	573.48	0.01
Böyük Britaniya	1 099.73	0.02	59 022.49	1.47
Braziliya	72.65	0.00	27 730.34	0.69

A	1	2	3	4
Bruney-Darüssalam	22.37	0.00	0.00	0.00
Burundi	43.75	0.00	0.00	0.00
Cersi adası	0.00	0.00	0.05	0.00
Cənubi Afrika Respublikası	308.53	0.01	310.17	0.01
Çili	0.00	0.00	2 174.91	0.05
Çin	29 059.11	0.54	1 074 571.96	26.83
Çinin xüs. inz. r-nu Honkonq	363.52	0.01	359.67	0.01
Çinin xüs. inz. r-nu Aomin (Makao)	0.00	0.00	9.87	0.00
Dominika	0.00	0.00	5.64	0.00
Dominikan Respublikası	42.07	0.00	91.58	0.00
Ekvador	0.00	0.00	20 144.19	0.50
Eritreya	0.00	0.00	5.06	0.00
Əfqanıstan	8 614.30	0.16	56.98	0.00
Əlcəzair	24.02	0.00	1 003.93	0.03
Filippinlər	0.00	0.00	1 435.39	0.04
Gürcüstan	235 026.27	4.35	29 661.60	0.74
Efiopiya	0.00	0.00	214.38	0.01
Hindistan	2 583.09	0.05	56 019.57	1.40
Honduras	0.00	0.00	73.07	0.00
İndoneziya	17 904.89	0.33	6 887.58	0.17
İordaniya	248.83	0.00	1 133.94	0.03
İraq	5 538.71	0.10	978.42	0.02
İran İslam Respublikası	2 848.50	0.05	166 684.32	4.16
İslandiya	0.00	0.00	697.83	0.02
İsrail	5 072.69	0.09	9 958.28	0.25
İsveçrə	103 463.24	1.92	31 977.01	0.80
Fələstin	21.63	0.00	484.17	0.01
Kamboca	0.00	0.00	2 782.11	0.07
Kamerun	37.65	0.00	0.00	0.00
Kanada	5 238.04	0.10	5 905.56	0.15
Kayman adaları	118.41	0.00	0.00	0.00
Şimali Makedoniya Respublikası	11.69	0.00	147.83	0.00
Keniya	0.00	0.00	1 282.38	0.03
Kolumbiya	0.00	0.00	808.77	0.02
Koreya Respublikası	82.98	0.00	55 085.13	1.38
Kosta-Rika	0.00	0.00	1 213.28	0.03

A	1	2	3	4
Kot-divuar	0.00	0.00	92.27	0.00
Kuba	0.01	0.00	121.19	0.00
Kurasao	33.47	0.00	17.65	0.00
Küveyt	98.07	0.00	0.00	0.00
Qana	0.00	0.00	5.46	0.00
Qətər	995.17	0.02	259.87	0.01
Quam (ABŞ)	0.00	0.00	0.08	0.00
Qvatemala	0.00	0.00	13.75	0.00
Laos (LXDR)	0.00	0.00	97.40	0.00
Lixtenşteyn	0.00	0.00	24.27	0.00
Livan	145.66	0.00	279.79	0.01
Liviya	56.19	0.00	43.29	0.00
Madaqaskar	0.00	0.00	91.50	0.00
Malayziya	396.46	0.01	7 010.33	0.18
Maldiv adaları	37.04	0.00	0.00	0.00
Mavriki	27.44	0.00	12.31	0.00
Mavritaniya	28.17	0.00	2.55	0.00
Meksika	425.20	0.01	15 899.34	0.40
Men adası	15.41	0.00	0.00	0.00
Mərakeş	52.65	0.00	1 652.70	0.04
Misir	540.04	0.01	9 759.36	0.24
Monako	0.00	0.00	4.39	0.00
Monqolustan	83.04	0.00	723.36	0.02
Monteneqro	280.68	0.01	382.40	0.01
Mozambik	0.00	0.00	0.15	0.00
Myanma	316.40	0.01	2 031.17	0.05
Namibiya	0.00	0.00	1.74	0.00
Nauru	0.00	0.00	1.56	0.00
Nepal	0.00	0.00	0.81	0.00
Nigeriya	6.53	0.00	0.00	0.00
Nikaraqua	0.00	0.00	44.86	0.00
Niue (Yeni Zeland)	0.00	0.00	4.88	0.00
Norveç	262.20	0.00	5 642.36	0.14
Oman	284.23	0.01	117.67	0.00
Pakistan	164.85	0.00	4 375.36	0.11
Panama	0.00	0.00	119.90	0.00

A	1	2	3	4
Papua-Yeni Qvineya	0.23	0.00	0.00	0.00
Paraqvay	0.00	0.00	271.97	0.01
Peru	24.78	0.00	1 304.34	0.03
Puerto-Riko (ABŞ)	0.00	0.00	137.49	0.00
Ruanda	0.00	0.00	57.17	0.00
Salvador	0.00	0.00	1.51	0.00
San-Marino	65.61	0.00	54.30	0.00
Senegal	0.00	0.00	0.15	0.00
Serbiya	33 799.85	0.63	2 944.73	0.07
Səudiyyə Ərəbistanı	1 958.32	0.04	9 140.48	0.23
Sinqapur	210.54	0.00	13 106.72	0.33
Suriya Ərəb Respublikası	85 289.22	1.58	108.99	0.00
Svazilend	0.00	0.00	0.02	0.00
Syerra-Leone	0.00	0.00	3.88	0.00
Şri-Lanka	0.00	0.00	17 445.78	0.44
Tailand	26.60	0.00	13 859.41	0.35
Tayvan (Çinin əyaləti)	12.54	0.00	5 698.76	0.14
Trinidad və Tobaqo	1.63	0.00	2.86	0.00
Tunis	94 514.94	1.75	2 799.87	0.07
Türkiyə	785 940.81	14.55	522 911.65	13.06
Uqanda	0.00	0.00	14.22	0.00
Uruqvay	0.00	0.00	30.10	0.00
Venesuela	342.30	0.01	1.30	0.00
Vyetnam	0.00	0.00	43 840.43	1.09
Yamayka	0.00	0.00	0.00	0.00
Yaponiya	3 786.27	0.07	59 707.56	1.49
Yeni Zelandiya	178.76	0.00	6 627.00	0.17
Yəmən	450.14	0.01	0.00	0.00
Zambiya	0.00	0.00	0.18	0.00
Zimbabve	0.00	0.00	163.99	0.00
Təyin olunmayıb	2 072.97	0.04	189.90	0.00

Əlavə 5.1

Ticarət dövriyyəsinə əsas ölkələr

Ölkələrin adı	Min ABŞ dolları	Ümumi dövriyyəyə nisbətən %-lə
Cəmi	9 406 861.96	100.00
o cümlədən:		
İtaliya	2 604 508.58	27.69
Türkiyə	1 308 852.46	13.91
Çin	1 103 631.07	11.73
Rusiya	746 780.27	7.94
Amerika Birləşmiş Ştatları	296 264.61	3.15
Almaniya	295 205.43	3.14
Gürcüstan	264 687.88	2.81
Çexiya	195 712.78	2.08
Rumıniya	195 560.96	2.08
Bolqarıstan	186 893.99	1.99
Digər ölkələr	2 208 763.92	23.48

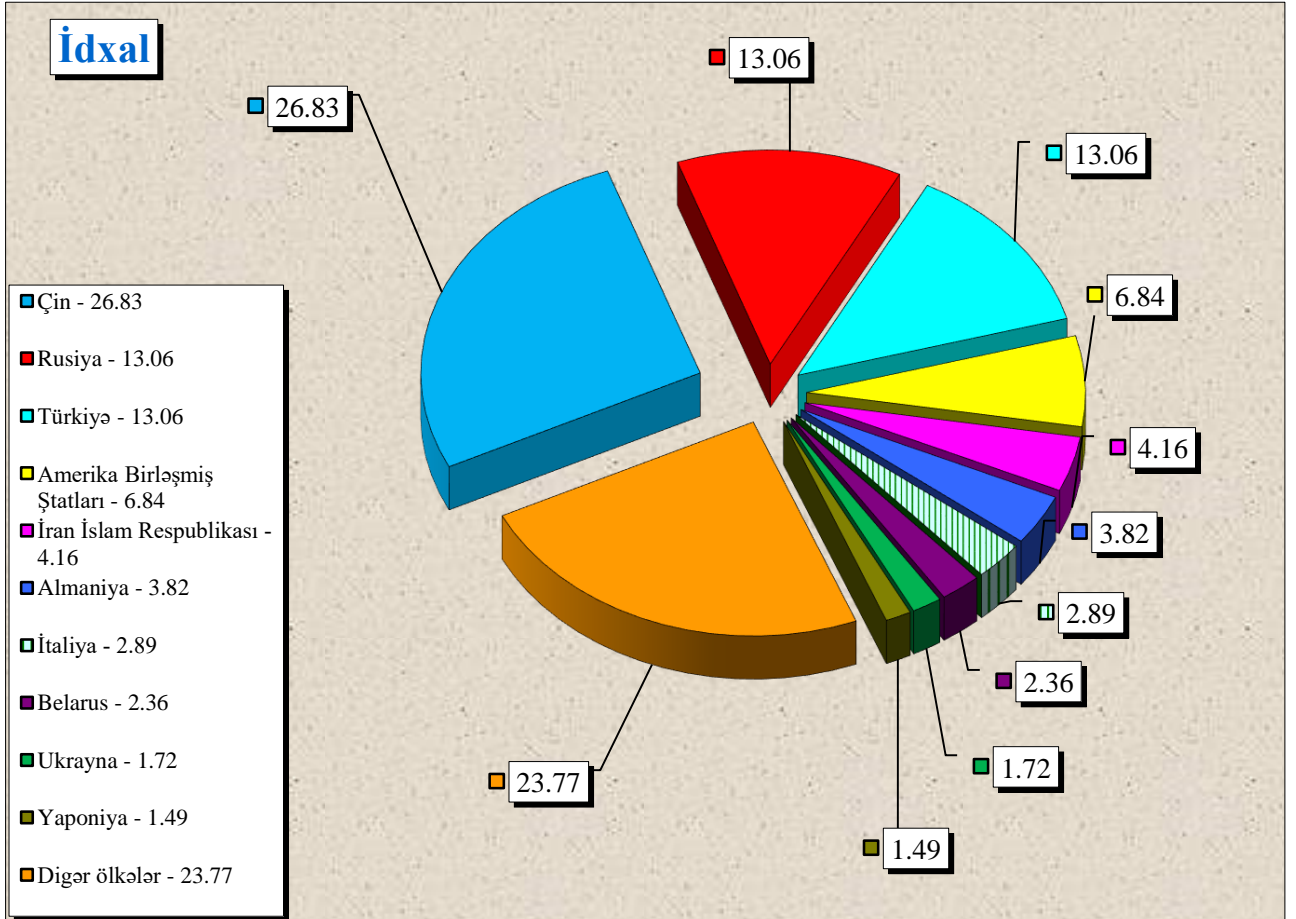
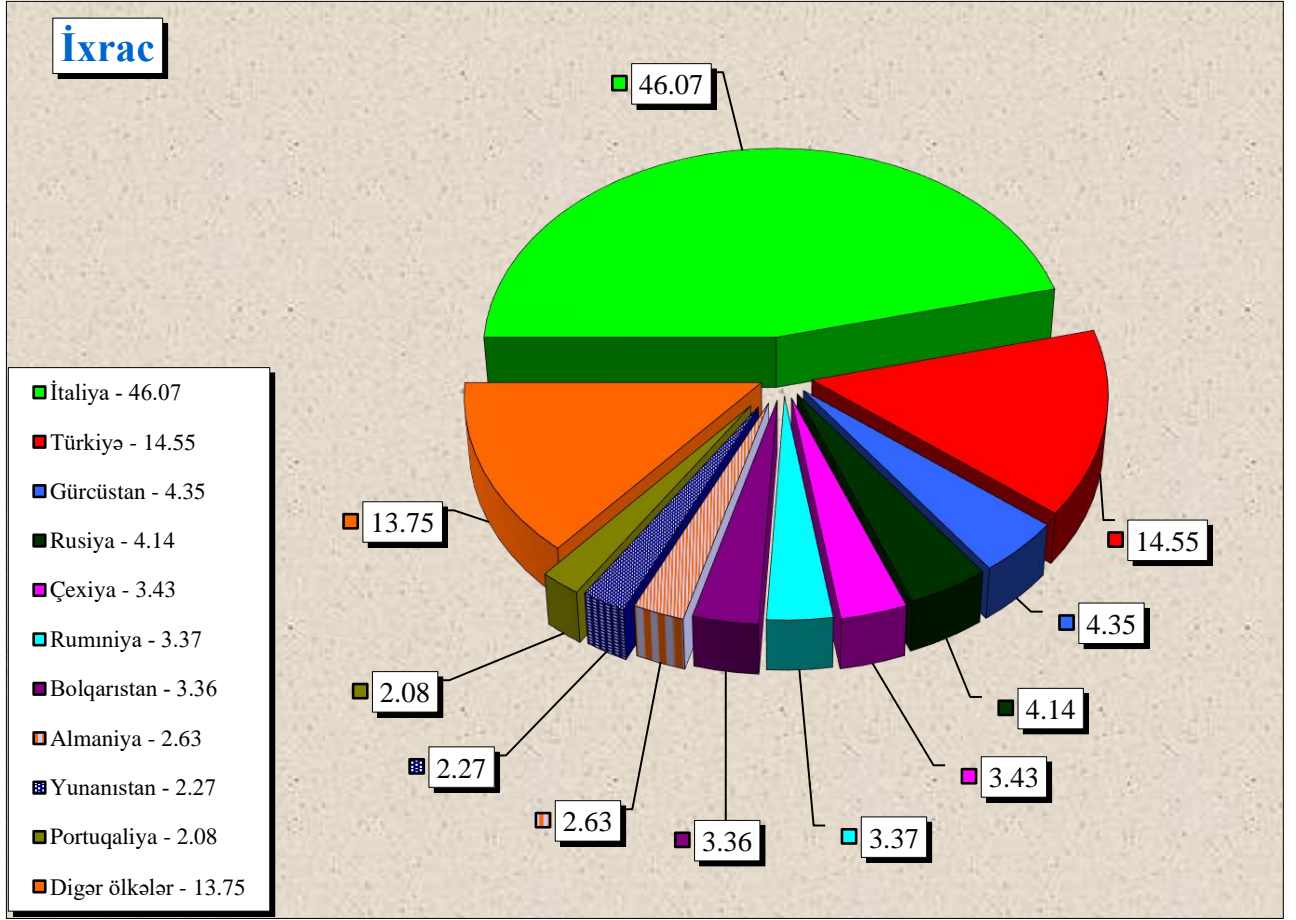
İxracda əsas ölkələr

Ölkələrin adı	Min ABŞ dolları	Ümumi ixraca nisbətən %-lə
Cəmi	5 402 210.92	100.00
o cümlədən:		
İtaliya	2 488 913.61	46.07
Türkiyə	785 940.81	14.55
Gürcüstan	235 026.27	4.35
Rusiya	223 746.75	4.14
Çexiya	185 563.70	3.43
Rumıniya	182 004.85	3.37
Bolqarıstan	181 455.00	3.36
Almaniya	142 061.14	2.63
Yunanıstan	122 436.19	2.27
Portuqaliya	112 379.83	2.08
Digər ölkələr	742 682.77	13.75

İdxalda əsas ölkələr

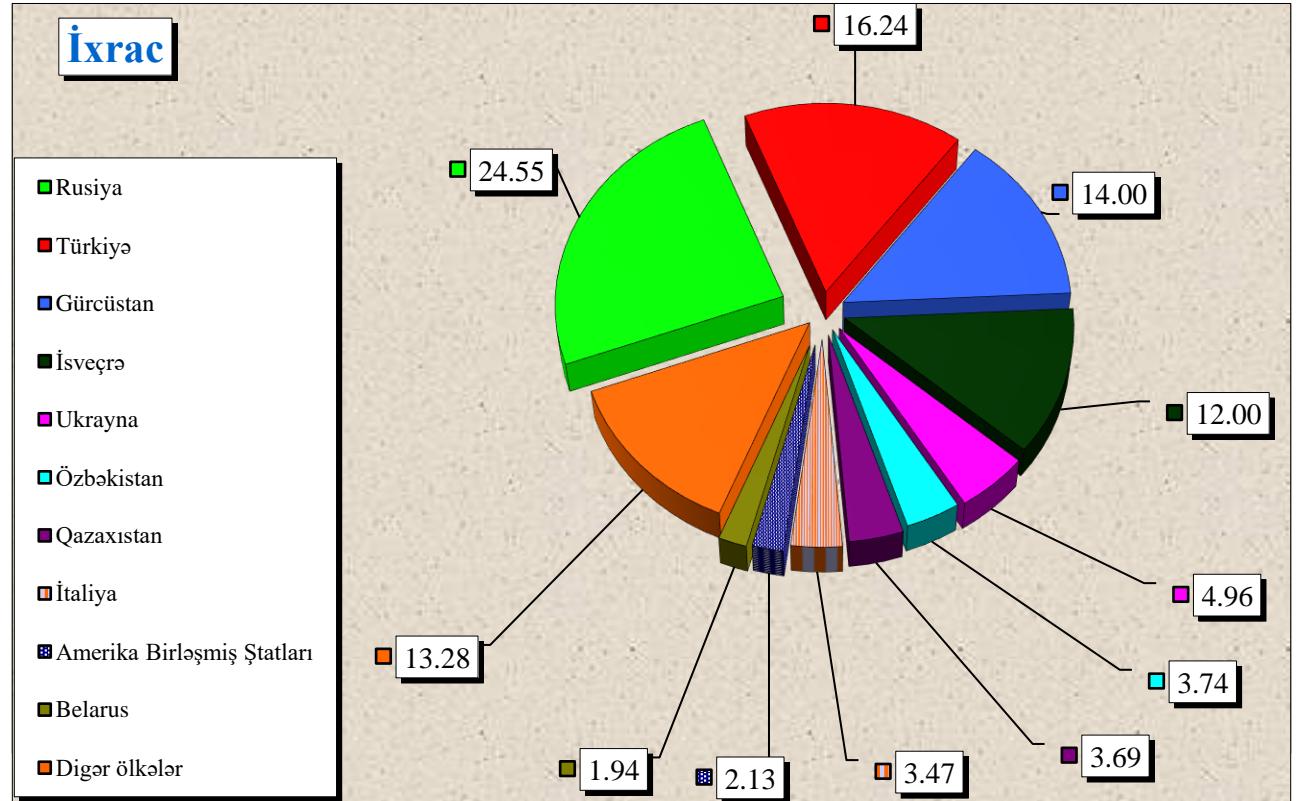
Ölkələrin adı	Min ABŞ dolları	Ümumi idxala nisbətən %-lə
Cəmi	4 004 651.04	100.00
o cümlədən:		
Çin	1 074 571.96	26.83
Rusiya	523 033.52	13.06
Türkiyə	522 911.65	13.06
Amerika Birləşmiş Ştatları	273 968.80	6.84
İran İslam Respublikası	166 684.32	4.16
Almaniya	153 144.29	3.82
İtaliya	115 594.96	2.89
Belarus	94 543.02	2.36
Ukrayna	69 013.15	1.72
Yaponiya	59 707.56	1.49
Digər ölkələr	951 477.79	23.77

Əlavə 5.1-də göstərilmiş ixrac və idxal əməliyyatlarında əsas ölkələrin faizlə xüsusi çəkisi



Qeyri-neft məhsullarının ixrac olunduğu əsas ölkələr

Ölkələrin adı	Min ABŞ dolları	Ümumi ixrac nisbətən %-lə
Cəmi	862 005.75	100.00
o cümlədən:		
Rusiya	211 651.12	24.55
Türkiyə	139 952.54	16.24
Gürcüstan	120 706.70	14.00
İsveçrə	103 450.52	12.00
Ukrayna	42 733.06	4.96
Özbəkistan	32 252.28	3.74
Qazaxıstan	31 784.43	3.69
İtaliya	29 913.85	3.47
Amerika Birləşmiş Ştatları	18 323.16	2.13
Belarus	16 752.89	1.94
Digər ölkələr	114 485.21	13.28



**İxrac və idxalda keçirilən yüklərin daşınma vasitələri üzrə
miqdarı (netto çəki ilə) və dəyəri**

N/v kodu	Daşınma vasitələri	İxrac		İdxal		Cəmi	
		Netto çəki (ton)	Statistik dəyər (min ABŞ dolları)	Netto çəki (ton)	Statistik dəyər (min ABŞ dolları)	Netto çəki (ton)	Statistik dəyər (min ABŞ dolları)
10	Dəniz nəqliyyatı vasitələri	32 849.51	21 560.40	180 961.19	435 192.13	213 810.70	456 752.53
20	Dəmiryolu nəqliyyatı vasitələri	505 744.94	194 989.79	1 092 826.59	503 836.04	1 598 571.54	698 825.83
30	Avtomobil nəqliyyatı vasitələri	550 594.98	612 445.04	834 703.35	2 420 357.74	1 385 298.32	3 032 802.79
40	Hava nəqliyyatı vasitələri	65 955.90	183 670.86	2 917.62	418 800.39	68 873.51	602 471.25
50	Poçt göndərişi	1.37	810.96	38.31	8 605.78	39.68	9 416.74
70	Stasionar nəqliyyat vasitələri	9 641 138.51	4 388 167.11	100 994.32	10 395.16	9 742 132.84	4 398 562.26
90	Özü hərəkət edən vasitələr	48.99	566.77	5 559.56	207 463.79	5 608.55	208 030.56
	Yekun:	10 796 334.21	5 402 210.92	2 218 000.94	4 004 651.04	13 014 335.15	9 406 861.96

Qısa metodoloji izahat

“Azərbaycan Respublikası xarici ticarətinin gömrük statistikasına Azərbaycan Respublikasının digər ölkələrlə xarici ticarət əlaqələrinə dair məlumatlar daxil edilmişdir. Verilən göstəricilər ixrac və idxal olunan malların ölkə sərhədindən keçirilən zaman xarici iqtisadi fəaliyyət iştirakçıları tərəfindən tərtib olunan gömrük bəyannamələri əsasında Dövlət Gömrük Komitəsinin Vahid Avtomatlaşdırılmış İdarəetmə Sistemindən (VAİS) alınmışdır.

Xarici ticarət əlaqələrinə dair aşağıdakı göstəricilər daxil edilmişdir:

- xarici iqtisadi fəaliyyət iştirakçıları haqqında məlumat;
- ticarət əməliyyatlarının həcmi haqqında məlumat;
- idxal-ixrac əməliyyatlarının həcmi ölkə qrupları (Müstəqil Dövlətlər Birliyi, Avropa İttifaqı), ölkələr, mal qrupları (Xarici İqtisadi Fəaliyyətin Mal Nomenklaturasının 2 rəqəmli kodları üzrə), əsas mallar, mülkiyyət növləri, sövdələşmə xarakterləri, daşınma vasitələri üzrə bölgüsü;

İdxal-ixrac əməliyyatlarının həcmi ABŞ dolları ilə verilmişdir.

Göstəricilər “Azərbaycan Respublikası Xarici Ticarətinin Gömrük Statistikasının Metodologiyası”na əsasən hazırlanmışdır. Xarici ticarətin gömrük statistikasının aparılması üçün ilkin məlumatlar malların gömrük rəsmiləşdirilməsində təqdim olunan buraxılmış gömrük bəyannamələrində göstərilən məlumatlar sayılır.

Azərbaycan Respublikası xarici ticarətinin gömrük statistikasını ümumi ticarət uçot sistemi əsasında aparılır.

Azərbaycan Respublikasının idxalına aşağıdakı mallar daxil edilir:

- sərbəst dövriyyə üçün buraxılış gömrük proseduru altında yerləşdirilən mallar;
- təkrar idxal gömrük proseduru altında yerləşdirilən mallar;
- daxildə emal xüsusi gömrük proseduru altında yerləşdirilən mallar;
- xaricdə emal xüsusi gömrük prosedurunun müddəti başa çatdıqdan sonra gətirilən mallar;
- ölkə ərazisinə gətirilib gömrük anbarı və sərbəst zona xüsusi gömrük prosedurları altında yerləşdirilən mallar;
- son istifadə xüsusi gömrük proseduru altında yerləşdirilən mallar;
- ölkə ərazisinə gətirilib dövlətin xeyrinə imtina edilən mallar;

Azərbaycan Respublikasının ixracına aşağıdakı mallar daxil edilir:

- ixrac gömrük proseduruna müvafiq olaraq göndərilən mallar;
- təkrar ixrac gömrük proseduruna müvafiq olaraq göndərilən mallar;
- daxildə emal edildikdən sonra göndərilən mallar;
- xaricdə emal xüsusi gömrük proseduruna müvafiq olaraq göndərilən mallar;
- gömrük anbarı və sərbəst zona xüsusi gömrük prosedurları altında yerləşdirilməsi başa çatandan sonra göndərilən mallar;
- son istifadə xüsusi gömrük prosedurunun müddəti bitdikdən sonra göndərilən mallar.

Gömrük statistikasının ümumi ticarət uçot sistemində aşağıdakı mallar nəzərə alınmır:

- ölkə ərazisindən tranzit keçən mallar;
- müvəqqəti gətirilən (aparılan) mallar;
- müvəqqəti saxlanma xüsusi gömrük proseduru altında yerləşdirilən mallar;
- gömrük anbarı, sərbəst zonada yerləşdirilən və ölkənin gömrük ərazisindən aparılmaq üçün nəzərdə tutulan daxili mallar;
- ölkənin ərazisində məhv edilən xarici mallar;
- səfirlik, konsulluq, beynəlxalq təşkilatların yanındakı nümayəndəliklərin və ölkənin xaricdə yerləşən digər rəsmi nümayəndəliklərinin fəaliyyətinin təmin edilməsi üçün ölkənin gömrük ərazisindən aparılan mallar;

- xarici ölkələrin səfirlik, konsulluq və digər rəsmi nümayəndəliklərinin, beynəlxalq təşkilatların nümayəndəliklərinin fəaliyyətinin təmin edilməsi üçün ölkənin gömrük ərazisinə gətirilən mallar;
- xaricdə dislokasiya olunan hərbi hissələr üçün keçirilən mallar;
- xarici dövlətin ərazisindən keçməklə gömrük orqanları arasında daşınan daxili mallar;
- təbii fəlakət və digər fəvqəladə vəziyyətlərin nəticələrini aradan qaldırmaq, qəza-xilas etmə tədbirlərini həyata keçirmək, o cümlədən zərərçəkmişlərə paylamaq və onlara yardım etmək məqsədilə keçirilən və sonradan qaytarılması nəzərdə tutulan mallar.

Malların gömrük sərhədindən keçirilmə xüsusiyyətlərinə uyğun olaraq onların gömrük statistikasında nəzərə alınıb-alınmaması müəyyən edilir.

Aşağıdakı mallar gömrük statistikasına daxil edilir:

- qeyri-monetar qızıl, ödəmə vasitəsi kimi olmayan qiymətli metallar;
- tədavüldə olmayan banknotlar, qiymətli kağızlar və sikkələr;
- barter müqavilələri vasitəsilə sərhəddən keçirilən mallar;
- alqı-satqısı dövlət hesabları vasitəsi ilə həyata keçirilən mülki və hərbi təyinatlı mallar;
- humanitar və texniki yardım;
- hədiyyə və bəxşişlər;
- hərbi təyinatlı mallar;
- konsiqnasiya müqavilələri üzrə keçirilən mallar;
- xarici investisiyalı müəssisələrin nizamnamə fondu kimi gətirdiyi və öz istehsalı olaraq apardığı mallar;
- məlumat və proqram təminatı vasitələri;
- geriyyə qaytarılan mallar;
- şirkətin və müəssisələrin öz filialları və ya bölmələri arasında apardığı əməliyyatlar nəticəsində sərhəddən keçirilən mallar;
- ölkə limanlarında xarici ölkəyə məxsus gəmilərdən boşaldılan və ya Azərbaycana məxsus gəmilərin açıq dənizdə digər ölkəyə məxsus gəmilərdən əldə etdiyi balıq və digər dəniz məhsulları, dənizin dibindən çıxarılan minerallar;
- bunker yanacağı, ballast, ərzaq ehtiyatı və digər materiallar aşağıdakı hallarda nəzərə alınır:
 - Azərbaycan Respublikasının ərazisində xarici ölkəyə məxsus dəniz və çay gəmiləri, uçan aparatlara satıldıqda;
 - Azərbaycan Respublikasının ərazisində ölkənin dəniz və çay gəmiləri, uçan aparatlarının xarici ölkəyə məxsus dəniz və çay gəmiləri, uçan aparatlarından alındıqda və ya ölkə limanlarında xarici ölkəyə məxsus dəniz və çay gəmiləri, uçan aparatlarından boşaldıqda;
- poçtla və ya kuryer xidməti ilə göndərilən mallar (əgər malın həcmi və ya dəyəri qanunla müəyyən olunmuş həddən çox olarsa);
- işləyən qeyri-rezidentlər də daxil olmaqla, bütün kateqoriyalardan olan şəxslərin qanunla müəyyən edilmiş statistik müşahidə həddi normasından artıq keçirdiyi mallar;
- emal üçün və ya emal edildikdən sonra (hazır məhsul) keçirilən mallar;
- rüsumsuz ticarət mağazalarına göndərilən daxili mallar;
- təbii fəlakət və digər fəvqəladə vəziyyətlərin nəticələrini aradan qaldırmaq, qəza-xilas etmə tədbirlərini həyata keçirmək, o cümlədən zərərçəkmişlərə paylamaq və onlara yardım etmək məqsədilə keçirilən və sonradan qaytarılması nəzərdə tutulmayan mallar.

Aşağıdakı mallar gömrük statistikasına daxil edilmir:

- miqdarı və ya dəyəri statistik müşahidə həddini aşmayan mallar;
- ölkə ərazisindən tranzit keçən və ya ölkə ərazisində yalnız boşaldılıb yüklənən mallar;
- müvəqqəti aparılan və ya gətirilən mallar;

- monetar qızıl, tədavüldə olan milli və xarici valyuta (numizmatika məqsədləri üçün istifadə edilənlərdən başqa), qiymətli kağızlar;
- mülkiyyət hüquqları rezidentdən qeyri-rezidentə sərhədi keçirilmədən verilən qeyri-maliyyə aktivləri;
- kommersiya əməliyyatları predmeti olmayan mallar:
 - fiziki şəxslər tərəfindən şəxsi istifadə üçün keçirilən, miqdarı və dəyəri qanunla müəyyən olunmuş həddən çox olmayan mallar;
 - abunəçilərə göndərilən qəzet və jurnallar, digər dövri nəşrlər;
 - xarici dövlətlərin diplomatik və digər nümayəndəliklərinin (səfirlik, konsulluq, elmi təşkilatlar və ya hərbi bazalar), həmçinin ölkə ərazisində yerləşən beynəlxalq təşkilatların keçirdikləri mallar;
 - konkret müştərinin ehtiyacları üçün hazırlanmış proqram təminatı və ya identifikasiya oluna bilən istənilən tip orijinal əsər yazılmış məlumat daşıyıcıları;
- beynəlxalq daşımaları həyata keçirən nəqliyyat vasitələri;
- beynəlxalq daşımaları həyata keçirən nəqliyyat vasitələrinin normal istismarı üçün nəzərdə tutulan texniki təchizat vasitələri, yanacaq və digər mallar;
- nəqliyyat vasitəsi sərnişinlərinin və heyət üzvlərinin istifadəsi üçün nəzərdə tutulan ərzaq ehtiyatı və digər mallar;
- Azərbaycana məxsus və ya rezidentlər tərəfindən icarəyə götürülmüş gəmilər tərəfindən tutularaq və ya istehsal olunaraq ölkəyə gətirilən dəniz məhsulları;
- ölkənin gömrük sərhədlərindən kənarında yerləşən Azərbaycana məxsus və ya rezidentlər tərəfindən icarəyə götürülən nəqliyyat vasitələri üçün aparılan yanacaq və sürtkü materialları;
- texniki xidmət göstərməsi üçün sərhəddən keçirilən nəqliyyat vasitələri;
- təmir olunmaq üçün sərhəddən keçirilən nəqliyyat vasitələri;
- sərgi eksponatları;
- idman yarışları, tamaşalar və analoji tədbirlər üçün keçirilən mallar;
- girov əşyaları və öhdəliyi təmin edən digər vasitələr;
- mal nümunələri;
- rüsumsuz ticarət mağazalarına gətirilən xarici mallar;
- sərhəddən keçirilən malların daşınması üçün qablaşdırma materialları;
- əvvəllər hər hansı bir gömrük proseduru altında yerləşdirilərək gömrük statistikasına daxil edilən və sonradan ölkədən çıxarılmadan gömrük proseduru dəyişdirilən mallar.

Malların statistik dəyəri idxal və ya ixraca dair bağlanmış müqavilələrin qiymətləri əsasında, Mərkəzi Bankın gömrük bəyannaməsinin buraxıldığı günə müəyyən etdiyi məzənnə üzrə ABŞ dolları ilə müəyyən edilərək vahid qiymət bazisinə gətirilir.

İdxalın dəyərinin qiymətləndirilməsi malın gömrük bəyannaməsində göstərilmiş SİF baza qiymətlərinə gətirilmiş faktura (kontrakt) dəyəri üzrə aparılır. SİF- (dəyər, sığorta, fraxt)-malın satış şərtidir ki, buna görə malın qiymətinə onun dəyəri, malın sığorta edilməsi və nəqli üzrə xərclər daxil edilir.

İxracın dəyərinin qiymətləndirilməsi malların gömrük bəyannaməsində göstərilmiş FOB baza qiymətlərinə gətirilmiş faktura (kontrakt) dəyəri üzrə aparılır. FOB (bortda azad)-malın satılma şərtidir ki, buna görə malın qiymətinə onun dəyəri, malın çatdırılması və gəmi bortuna yüklənməsi üzrə xərclər daxil edilir.