



Azərbaycan Respublikası Dövlət Gömrük Komitəsi

Azərbaycan Respublikası Xarici Ticarətinin Gömrük Statistikasi

**Hesabat dövrü:
01.01.2026 – 30.04.2026**

(Məlumatlar hesabat dövründən sonrakı ayın 15-dək olan dövr ərzində hazırlanmışdır)

1) Xarici ticarətin gömrük statistikasının əsas göstəriciləri

	Milyon ABŞ dolları ilə	Min ABŞ dolları ilə	İxrac və idxalın xüsusi çəkisi, faizlə
Xarici ticarət dövriyyəsi	17 403.35	17 403 345.14	100.00
o cümlədən:			
İxrac	11 878.58	11 878 577.82	68.25
İdxal	5 524.77	5 524 767.31	31.75
Xarici ticarət saldosu	6 353.81	6 353 810.51	-

2) Xarici ticarət iştirakçıları haqqında məlumat

Göstəricilər	Miqdarı (ədəd)
Xarici ölkələrin sayı	164
Xarici ticarət iştirakçılarının sayı	22 082
<i>o cümlədən:</i>	
Fiziki şəxslər üzrə	14 033
Hüquqi şəxslər üzrə	8 049
<i>o cümlədən:</i>	
- dövlət sektoru	113
- özəl sektor	7 936

3) **Ticarət əməliyyatlarının həcmi** – 17 403 345.14 min ABŞ dolları

o cümlədən:

3.1. İdxal əməliyyatları üzrə 5 524 767.31 min ABŞ dolları

İdxal olunan malların çeşidlərinin sayı – 6 564 ədəd

	Məbləğ <i>(min ABŞ dolları)</i>	İdxalda xüsusi çəkisi <i>(faiz)</i>	Əlavələr
Sektorlar üzrə			
Dövlət sektoru	454 546.67	8.23	
Özəl sektor	4 583 851.04	82.97	
Fiziki şəxslər	486 369.60	8.80	
Ölkə qrupları üzrə			
MDB ölkələri	1 111 695.39	20.12	Əlavə 5
Aİ ölkələri	793 383.75	14.36	
Digər ölkələr	3 619 688.18	65.52	
Humanitar yük, təmənnasız kömək, texniki yardım və hədiyyə	11 675.12	0.21	
Yüksək texnologiyalar məhsulları	731 302.77	13.24	

3.2. İxrac əməliyyatları üzrə - 11 878 577.82* min ABŞ dolları

İxrac olunan malların çeşidlərinin sayı - 1 817 ədəd

	Məbləğ <i>(min ABŞ dolları)</i>	İxracda xüsusi çəkisi <i>(faiz)</i>	Əlavələr
Sektorlar üzrə			
Dövlət sektoru	7 091 362.81	59.70	
Özəl sektor	4 760 892.02	40.08	
Fiziki şəxslər	26 322.99	0.22	
Ölkə qrupları üzrə			
MDB ölkələri	565 261.05	4.76	Əlavə 5
Aİ ölkələri	5 482 224.88	46.15	
Digər ölkələr	5 831 091.90	49.09	
Qeyri-neft sektoru (2709-2715 mal mövqeləri istisna olmaqla) üzrə ixracın həcmi	4 698 786.43	39.56	
Humanitar yük, təmənnasız kömək, texniki yardım və hədiyyə	1 598.28	0.01	
Yüksək texnologiyalar məhsulları	12 999.70	0.11	

* - hesabat dövründə gömrük orqanlarında rəsmiləşdirilməsi başa çatdırılmış ixrac olunan xam neft, təbii qaz və elektrik enerjisinə dair məlumatlar nəzərə alınmışdır

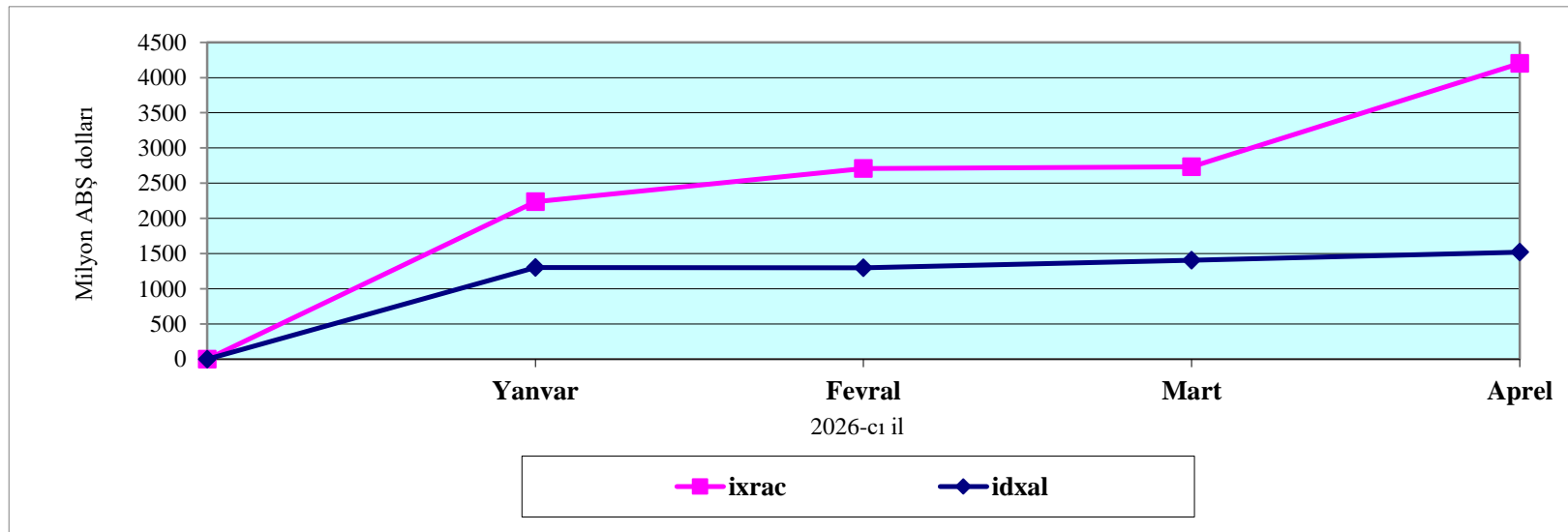
3.3. Avtomobillərin idxalı haqqında məlumat

XİF MN üzrə malın kodu	Malın adı	Miqdarı (ədəd)	Statistik dəyəri (min ABŞ dolları)
	Cəmi idxal olunmuşdur <i>o cümlədən:</i>	21 120	443 618.61
8702	Sürücü daxil olmaqla 10 nəfər və ya daha çox adam daşımaq üçün nəzərdə tutulmuş mühərrikli nəqliyyat vasitələri	305	53 653.70
8703	Əsasən adam daşımaq üçün nəzərdə tutulmuş minik avtomobilləri və digər mühərrikli nəqliyyat vasitələri	18 287	341 248.97
	ondan:		
870340 870350	<i>elektrik enerjini xarici mənbədən doldurma qabiliyyətinə malik olanlar istisna olmaqla daxili yanma mühərriklə yanaşı elektrik mühərriklə də hərəkətə gətirilən nəqliyyat vasitələri</i>	1 942	42 240.98
870360 870370	<i>elektrik enerjini xarici mənbədən doldurma qabiliyyətinə malik olan, daxili yanma mühərriklə yanaşı elektrik mühərriklə də hərəkətə gətirilən nəqliyyat vasitələri:</i>	5 760	123 664.36
870380	<i>yalnız elektrik mühərriklə hərəkətə gətirilən nəqliyyat vasitələri</i>	404	10 693.31
8704	Yük daşımaq üçün mühərrikli nəqliyyat vasitələri	2 318	21 625.23
8705	Xüsusi təyinatlı mühərrikli nəqliyyat vasitələri	210	27 090.71

İxrac və idxal əməliyyatlarının dinamikası

(min ABŞ dolları)

	Yanvar	Fevral	Mart	Aprəl	May	İyun	İyul	Avqust	Sentyabr	Oktyabr	Noyabr	Dekabr	Cəmi
İxrac	2 235 834.75	2 707 345.30	2 734 009.97	4 201 387.80	-	-	-	-	-	-	-	-	11 878 577.82
İdxal	1 302 203.75	1 296 909.07	1 405 548.02	1 520 106.47	-	-	-	-	-	-	-	-	5 524 767.31
Saldo	933 631.00	1 410 436.23	1 328 461.95	2 681 281.33	-	-	-	-	-	-	-	-	6 353 810.51
Dövriyyə	3 538 038.50	4 004 254.38	4 139 557.99	5 721 494.28	-	-	-	-	-	-	-	-	17 403 345.14
İxracın aylıq artımı	-	471 510.55	26 664.66	1 467 377.84	-	-	-	-	-	-	-	-	-
İdxalın aylıq artımı	-	-5 294.67	108 638.94	114 558.45	-	-	-	-	-	-	-	-	-



Mal qrupları üzrə ixrac və idxal

(min ABŞ dolları ilə)

Mal qrupunun kodu	Mal qrupunun adı	İxrac		İdxal	
		2026-cı ilin ilk 4 ayı	Ümumi ixrac nisbətən %-lə	2026-cı ilin ilk 4 ayı	Ümumi idxala nisbətən %-lə
A	B	1	2	3	4
	Cəmi	11 878 577.82	100.00	5 524 767.31	100.00
01	Diri heyvanlar	7 773.76	0.07	19 388.89	0.35
02	Ət və qida üçün yararlı ət əlavələri	187.83	0.00	37 297.34	0.68
03	Balıqlar və xərçəngkimilər, mollyusklar və digər su onurğasızları	4 448.99	0.04	20 623.90	0.37
04	Süd məhsulları; quş yumurtası; təbii bal, başqa yerdə adı çəkilməyən və təsnif olunmayan heyvan mənşəli ərzaq məhsulları	3 423.64	0.03	103 376.50	1.87
05	Başqa yerdə adı çəkilməyən və ya təsnif olunmayan heyvan mənşəli məhsullar	2 492.93	0.02	478.37	0.01
06	Canlı ağaclar və digər bitkilər; bitkilərin kökləri, soğanaqları və digər analogi hissələri; kəsilmiş çiçəklər və dekorativ bitkilər	320.64	0.00	24 288.54	0.44
07	Tərəvəz və bəzi yeməli meyvəköklülər və kök yumruları	85 667.08	0.72	45 336.09	0.82
08	Yeməli meyvələr və qoz-fındıq; sitrus meyvələrinin qabıqları və ya qovun qabıqcıqları	167 014.28	1.41	95 776.44	1.73
09	Qəhvə, çay, mate və ya paraqvay çayı və ədviyyatlar	2 273.78	0.02	31 162.51	0.56
10	Dənli bitkilər	499.98	0.00	133 777.40	2.42
11	Unüyütmə-yarma sənayesi məhsulları; səməni; nişastalar; inulin; buğda kleykovinası	947.50	0.01	6 253.83	0.11
12	Yağlı toxum və bar; digər toxumlar, bar və taxıl; dərman bitkiləri və texniki məqsədlər üçün bitkilər; saman və yem	10 120.68	0.09	33 579.84	0.61
13	Təmizlənməmiş təbii şellak; kitrələr, qatranlar və digər bitki şirələri və ekstraktları	0.00	0.00	410.37	0.01
14	Toxuma (hörgü) məmulatlarının hazırlanması üçün bitki mənşəli materiallar; başqa yerdə adı çəkilməyən və ya təsnif olunmayan digər bitki mənşəli məhsullar	329.35	0.00	524.96	0.01
15	Heyvan və ya bitki mənşəli piylər və yağlar və onların parçalanması nəticəsində alınan məhsullar; hazır yeyinti piyləri; heyvan və ya bitki mənşəli mumlar	12 506.05	0.11	75 058.88	1.36
16	Ətdən, balıqdan və ya xərçəngkimilərdən, mollyusklardan və ya digər su onurğasızlarından alınan hazır məhsullar	3 274.78	0.03	17 065.23	0.31
17	Şəkər və şəkərdən hazırlanan qənnadı məmulatları	38 442.58	0.32	67 815.17	1.23

A	B	1	2	3	4
18	Kakao və ondan hazırlanan məhsullar	6 223.57	0.05	52 177.28	0.94
19	Taxıldan, undan, nişastadan və ya süddən alınan hazır məhsullar; un qənnadı məmulatları	8 161.36	0.07	76 825.74	1.39
20	Tərəvəzlərin, meyvələrin, qoz-fındığın və ya bitkilərin digər hissələrinin emal məhsulları	14 882.88	0.13	29 652.85	0.54
21	Müxtəlif ərzaq məhsulları	2 110.98	0.02	57 546.40	1.04
22	Alkoqollu və alkoqolsuz içkilər və sirkə	20 438.26	0.17	37 415.19	0.68
23	Yeyinti sənayesinin qalıqları və tullantıları; heyvanlar üçün hazır yemlər	6 823.51	0.06	37 816.09	0.68
24	Tütün və tütünün sənaye əvəzediciləri	19 472.92	0.16	43 220.03	0.78
25	Duz; kükürd; torpaq və daş; suvaq materialları, əhəng və sement	23 401.84	0.20	15 910.35	0.29
26	Filizlər, şlaklar və kül	88 905.57	0.75	200.73	0.00
27	Mineral yanacaq, neft və onların qovulma məhsulları; bitum tərkibli maddələr; mineral mumlar	7 190 662.44	60.53	181 173.20	3.28
28	Qeyri-üzvi kimya məhsulları; qiymətli metalların, nadir torpaq metallarının, radioaktiv elementlərin və ya izotopların qeyri-üzvi və ya üzvi birləşmələri	3 037.57	0.03	52 784.85	0.96
29	Üzvi kimyəvi birləşmələr	10 859.11	0.09	16 593.58	0.30
30	Əczaçılıq məhsulları	1 185.01	0.01	170 815.44	3.09
31	Gübrələr	34 966.80	0.29	37 605.60	0.68
32	Aşılmalı və boyayıcı ekstraktlar, tanninlər və onların törəmələri; boyaqlar, piqmentlər və digər boyayıcı maddələr; boyalar və laklar; zamaklar və digər mastikalar; tipografiya boyaqları, mürəkkəblər, tuş	5 204.83	0.04	24 569.10	0.44
33	Efir yağları və rezinoidlər; ətriyyat, kosmetik və tualet vasitələri	258.21	0.00	91 461.58	1.66
34	Sabun, səthi-aktiv üzvi maddələr, yuyucu vasitələr, sürtkü materialları, süni və hazır mumlar, təmizləmə və cilalama üçün tərkiblər, şamlar və analoji məmulatlar, yapma üçün pasta, plastilin, «diş müalicəsi mumu» və diş müalicəsi üçün gips əsaslı tərkiblər	233.10	0.00	52 296.82	0.95
35	Zülal tərkibli maddələr; modifikasiya olunmuş nişastalar; yapışqanlar; fermentlər	111.53	0.00	8 108.07	0.15
36	Partlayıcı maddələr; pirotexnika məmulatları; kibritlər; pirofor ərintilər; bəzi yanar maddələr	0.00	0.00	2 173.95	0.04
37	Foto və kino malları	0.00	0.00	1 312.11	0.02
38	Digər kimyəvi məhsullar	9 626.01	0.08	89 430.55	1.62
39	Plastmassa və onlardan hazırlanan məmulatlar	100 390.31	0.85	182 109.06	3.30
40	Kauçuk, rezin və onlardan hazırlanan məmulatlar	347.15	0.00	56 607.34	1.02
41	Emal olunmamış gön (təbii xəzdən başqa) və aşıllanmış dəri	1 355.81	0.01	485.54	0.01
42	Dəri məmulatları; sərraclıq-yəhər məmulatları və qoşqu ləvazimatları; yol ləvazimatları, qadın çantaları və analoji mallar; heyvanların bağırsaqlarından hazırlanan məmulatlar (barama fibroinindən olan liflər istisna olmaqla)	75.27	0.00	13 272.89	0.24
43	Təbii və süni xəz; ondan hazırlanan məmulatlar	0.00	0.00	119.28	0.00
44	Oduncaq və ondan hazırlanan məmulatlar; ağac kömürü	1 719.01	0.01	109 707.86	1.99

A	B	1	2	3	4
45	Mantar və ondan hazırlanan məmulatlar	125.27	0.00	230.93	0.00
46	Küləşdən, alfadan və digər materiallardan hörmə üçün hazırlanan məmulatlar; səbət məmulatları və hörülmüş məmulatlar	0.00	0.00	316.09	0.01
47	Oduncaqdan və ya digər lifli sellüloz materiallardan hazırlanan kütlə; regenerasiya edilən kağız və karton (makulatura və tullantılar)	1 601.83	0.01	651.16	0.01
48	Kağız və karton; kağız kütlədən, kağızdan və ya kartondan hazırlanan məmulatlar	934.04	0.01	96 421.13	1.75
49	Çap kitablar, qəzetlər, reproduksiya və poliqrafiya sənayesinin digər məmulatları; əlyazmalar, məkində yazılan mətnlər və planlar	385.56	0.00	10 718.58	0.19
50	İpək	0.00	0.00	29.71	0.00
51	Yun, zərif və ya qaba heyvan tükü; at tükündən iplik və parça	0.03	0.00	95.37	0.00
52	Pambıq	112 520.84	0.95	3 518.62	0.06
53	Digər bitki mənşəli toxuculuq lifləri; kağız iplik və kağız iplikdən parçalar	0.00	0.00	871.54	0.02
54	Kimyəvi saplar, kimyəvi toxuculuq materiallarından olan yastı və analogi saplar	174.09	0.00	12 621.57	0.23
55	Kimyəvi liflər	0.00	0.00	9 153.11	0.17
56	Pambıq (vata), keçə və ya fətr və toxunmamış materiallar; xüsusi iplik; ciyə (viş), kəndir, kanat və trosar və onlardan məmulatlar	485.97	0.00	22 092.56	0.40
57	Xalçalar və digər toxunma döşəmə örtükləri	66.59	0.00	6 425.88	0.12
58	Xüsusi parçalar; taftinqli (baftalı) toxuculuq materialları; krujevalar; qobelenlər; bəzək materialları; tikmələr	168.64	0.00	3 520.95	0.06
59	Hopdurulmuş, üzlüklü, təkrarlanmış toxuculuq materialları; texniki təyinatlı toxuculuq məmulatları	22.93	0.00	4 195.18	0.08
60	Maşınla və əllə toxunma trikotaj parçalar	82.05	0.00	19 250.40	0.35
61	Maşın və ya əl toxunuşlu trikotaj geyim əşyaları və geyim ləvazimatları.	511.79	0.00	73 043.93	1.32
62	Paltar və geyim ləvazimatları, maşınla və ya əllə toxunmuş trikotajdan başqa	510.92	0.00	66 863.32	1.21
63	Digər hazır toxuculuq məmulatları; dəstlər; işlənmiş geyimlər və toxuculuq məmulatları; cır-cındır	5 298.65	0.04	16 413.91	0.30
64	Ayaqqabılar, getrlər və analogi məmulatlar; onların hissələri	190.13	0.00	47 161.54	0.85
65	Baş geyimləri və onların hissələri	2.28	0.00	1 673.62	0.03
66	Çətirlər, gündən qoruyucu çətirlər, çəliklər, çəlik-oturacaqlar, qırmanc, minik atları üçün qamçılar və onların hissələri	0.00	0.00	387.37	0.01
67	Emal edilmiş lələk və pərgü və onlardan hazırlanmış məmulatlar; süni çiçəklər; insan saçından məmulatlar	0.56	0.00	1 443.99	0.03
68	Daş, gips, sement, asbest, slyuda və analogi materialdan məmulatlar	2 787.05	0.02	26 305.83	0.48
69	Keramika məmulatları	3 596.65	0.03	36 216.23	0.66
70	Şüşə və ondan hazırlanan məmulatlar	3 699.55	0.03	39 748.64	0.72

A	B	1	2	3	4
71	Təbii və ya yetişdirilmiş mirvari, qiymətli və ya azqiymətli daşlar, qiymətli metallar, üzərinə qiymətli metal çəkilmiş metallar və onlardan hazırlanan məmulatlar; bijuteriya; sikkələr	3 602 431.15	30.33	37 658.24	0.68
72	Qara metallar	18 576.64	0.16	166 269.10	3.01
73	Qara metallardan məmulatlar	16 582.79	0.14	217 309.91	3.93
74	Mis və ondan hazırlanan məmulatlar	11 455.32	0.10	17 508.96	0.32
75	Nikel və ondan hazırlanan məmulatlar	4.55	0.00	1 968.86	0.04
76	Alüminium və ondan hazırlanan məmulatlar	90 650.53	0.76	49 181.51	0.89
78	Qurğuşun və ondan hazırlanan məmulatlar	5 213.21	0.04	21.16	0.00
79	Sink və ondan hazırlanan məmulatlar	334.29	0.00	1 278.35	0.02
80	Qalay və ondan hazırlanan məmulatlar	0.00	0.00	28.27	0.00
81	Digər qiymətsiz metallar; metal keramikası; onlardan hazırlanan məmulatlar	0.08	0.00	87.91	0.00
82	Qiymətsiz metallardan alətlər, qurğular, bıçaq məmulatları, qaşıqlar və çəngəllər; onların qiymətsiz metallardan olan hissələri	474.25	0.00	18 400.01	0.33
83	Qiymətsiz metallardan hazırlanan digər məmulatlar	1 829.50	0.02	28 759.68	0.52
84	Nüvə reaktorları, qazanlar, avadanlıq və mexaniki qurğular; onların hissələri	17 293.94	0.15	652 945.02	11.82
85	Elektrik maşınları və avadanlıqları, onların hissələri; səsyzama və səsəndirmə aparaturası, televiziya təsvirlərinin və səsərinin yazılması və canlandırılması üçün aparatura, onların hissələri və ləvazimatları	11 103.15	0.09	701 482.74	12.70
86	Dəmiryol lokomotivləri və ya mühərrikli tramvay vaqonları, dəmiryol nəqliyyat vasitələri və onların hissələri; dəmiryol və ya tramvay xətləri üçün yol avadanlıqları və qurğuları, onların hissələri; mexaniki (elektromexaniki daxil olmaqla) siqnal avadanlıqlarının bütün növləri	46.14	0.00	9 882.88	0.18
87	Yerüstü nəqliyyat vasitələri, dəmiryolu və tramvay nəqliyyat vasitələrindən başqa, və onların hissələri və ləvazimatları	69 281.75	0.58	543 079.66	9.83
89	Gəmilər, qayıqlar və üzən konstruksiyalar	30.12	0.00	3 074.93	0.06
90	Optik, fotoqrafik, kinematoqrafiya, ölçü, nəzarət, ən dəqiq, tibbi və ya cərrahiyyə alətləri və aparatları; onların hissələri və ləvazimatları	5 594.73	0.05	106 004.55	1.92
91	Bütün növ saatlar və onların hissələri	11.19	0.00	6 439.67	0.12
92	Musiqi alətləri; onların hissələri və ləvazimatları	2.52	0.00	936.09	0.02
94	Məbel; yataq ləvazimatları, döşəklər, döşək əsasları, divan yastıqları və analoji doldurulma məbel ləvazimatları; başqa yerdə adı çəkilməyən və ya təsnif olunmayan lampalar və işıqlandırıcı avadanlıqlar; üzərində ad və ya ünvan yazılmış işıq tablo və lövhələri və analoji məmulatlar; yığma tikinti konstruksiyaları	1 138.54	0.01	66 898.25	1.21
95	Oyuncaqlar, oyunlar və idman inventarı; onların hissələri və ləvazimatları	159.89	0.00	19 065.50	0.35
96	Müxtəlif hazır məmulatlar	436.18	0.00	24 537.82	0.44
97	İncəsənət əsərləri, kolleksiya əşyaları və antikvariat	43.31	0.00	184.02	0.00

Əlavə 3

İxracda əsas mallar *


(min ABŞ dolları)

№	XİF MN üzrə malın kodu	Malın adı	2026-cı ilin ilk 4 ayı		2026-cı ilin ilk 4 ayının ixracına nisbətən, %-lə	2026-cı ilin ilk 4 ayının qeyri- neft sektoru üzrə ixracına nisbətən, %-lə
			Miqdar	Statistik dəyər		
		İxrac - cəmi	-	11 878 577.82	100.00	-
I.	2709-2715	Neft-qaz sektoruna daxil olan mallar üzrə	-	7 179 791.40	60.44	-
	270900	Bitumlu süxurlardan alınmış xam neft və xam neft məhsulları, ton	7 923 086.69	4 365 297.57	36.75	-
	2710	Xam məhsullardan başqa, bitumlu süxurlardan alınmış neft və neft məhsulları; tərkibində neft və ya neft məhsullarının miqdarı 70 kütlə % və ya daha çox olan məhsullar, ton	298 524.62	244 417.46	2.06	-
	271121	Təbii qaz, qaz halında, min kub metr	8 416 328.74	2 535 847.49	21.35	-
	27131	Neft koksu, ton	81 424.38	32 714.24	0.28	-
	271320	Neft bitumu, ton	3 792.85	1 061.52	0.01	-
		Digərləri	-	453.10	0.00	-
II.		Neft-qaz sektoruna daxil olmayan mallar üzrə	-	4 698 786.43	39.56	100.00
	07-08	Tərəvəz və meyvə, ton	193 349.04	252 681.36	2.13	5.38
		ondan:				
	0701	Kartof, ton	10 476.85	3 942.30	0.03	0.08
	0702	Tomat, ton	58 470.06	75 138.23	0.63	1.60
	0802 2	Məşə fındığı, ton	6 675.46	79 619.08	0.67	1.69
	0808 10	Alma, ton	40 737.43	32 565.77	0.27	0.69
	0810 70	Xurma, ton	40 527.48	32 099.16	0.27	0.68
	0810907501	Nar, ton	4 483.65	3 906.76	0.03	0.08
	0902	Çay, ton	259.01	2 213.08	0.02	0.05
	15	Bitki və heyvan mənşəli piylər və yağlar, ton	8 755.96	12 506.05	0.11	0.27
	1701	Şəkər, ton	57 869.17	37 466.80	0.32	0.80
	20	Tərəvəz və meyvələrin emal məhsulları, ton	8 623.21	14 882.88	0.13	0.32

№	XİF MN üzrə malın kodu	Malın adı	2026-cı ilin ilk 4 ayı		2026-cı ilin ilk 4 ayının ixracına nisbətən, %-lə	2026-cı ilin ilk 4 ayının qeyri- neft sektoru üzrə ixracına nisbətən, %-lə
			Miqdar	Statistik dəyər		
22		Alkoqollu və alkoqolsuz içkilər və sirkə, min ABŞ dolları	-	20 438.26	0.17	0.43
2523		Sement, hazır və ya klinker formasında, ton	220 057.54	12 935.93	0.11	0.28
2716		Elektrik enerjisi, min kVt/saat	200 673.51	10 820.44	0.09	0.23
28-38		Kimya sənayesi məhsulları, ton	149 652.62	65 482.17	0.55	1.39
		ondan:				
2905 11		metanol (metil spirti), ton	34 228.05	10 607.75	0.09	0.23
3102		azot gübrəsi, ton	92 073.25	34 589.52	0.29	0.74
39		Plastmassa və onlardan hazırlanan məmulatlar, ton	93 905.60	100 390.31	0.85	2.14
		ondan:				
3901		polietilen, ilkin formalarda, ton	40 715.75	42 662.13	0.36	0.91
390210		polipropilen, ilkin formalarda, ton	18 490.18	19 940.50	0.17	0.42
390230		propilenin sopolimerləri, ilkin formalarda, ton	22 451.88	27 885.92	0.23	0.59
5201-5203		Pambıq lifi, ton	68 464.75	93 476.97	0.79	1.99
5204-5207		Pambıq iplik, ton	7 484.42	16 422.12	0.14	0.35
7108		İşlənmiş və ya yarıişlənmiş, və ya toz şəklində qızıl (platindən qalvanik örtüklü qızıl daxil olmaqla),ton	23.55	3 599 654.72	30.30	76.61
72-73		Qara metallar və onlardan hazırlanan məmulatlar, ton	30 783.12	35 159.43	0.30	0.75
76		Alüminium və ondan hazırlanan məmulatlar, ton	27 096.85	90 650.53	0.76	1.93
		Digərləri	-	333 605.38	2.81	7.08

*- hesabat dövründə gömrük orqanlarında rəsmiləşdirilməsi başa çatdırılmış ixrac olunan xam neft, təbii qaz və elektrik enerjisinə dair məlumatlar nəzərə alınmışdır

Əlavə 3-də göstərilmiş qeyri-neft məhsullarının ixracında əsas malların faizlə xüsusi çəkisi



Əlavə 3.1

Azərbaycan mənşəli qeyri-neft məhsullarının ixracı haqqında məlumat

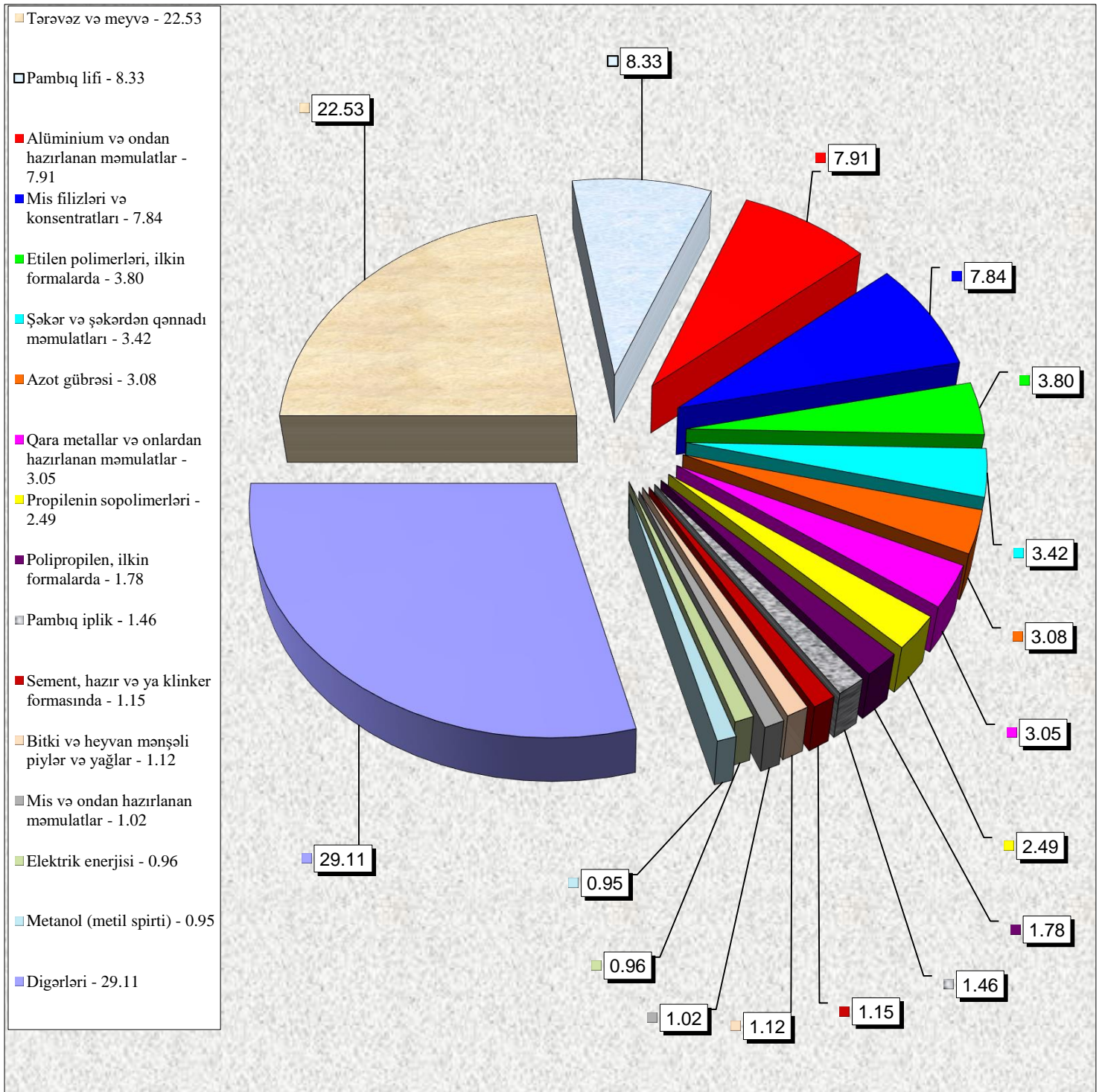
(xarici iqtisadi fəaliyyətin mal nomenklaturasının mal qrupları üzrə)

Malın kodu	Mal qrupunun adı	Netto (ton)	Statistik dəyər (min ABŞ dolları)
CƏMİ		1 267 510.37	1 121 567.41
08	Yeməli meyvələr və qoz-fındıq; sitrus meyvələrinin qabıqları və ya qovun qabıqcıqları	106 194.67	167 014.28
71	Təbii və ya yetişdirilmiş mirvari, qiymətli və ya azqiymətli daşlar, qiymətli metallar, üzərinə qiymətli metal çəkilmiş metallar və onlardan hazırlanan məmulatlar; bijuteriya; sikkələr	3.28	133 957.88
52	Pambıq	76 497.08	112 520.84
39	Plastmassa və onlardan hazırlanan məmulatlar	93 584.13	99 813.63
26	Filizlər, şlaklar və kül	40 925.22	88 905.57
76	Alüminium və ondan hazırlanan məmulatlar	26 665.28	88 703.53
07	Tərəvəz və bəzi yeməli meyvəköklülər və kök yumruları	87 154.37	85 667.08
17	Şəkər və şəkərdən hazırlanan qənnadı məmulatları	59 325.73	38 408.76
31	Gübrələr	95 217.25	34 966.80
25	Duz; kükürd; torpaq və daş; suvaq materialları, əhəng və sement	392 445.67	23 282.09
	Digərləri	289 497.68	248 326.95

Azərbaycan mənşəli bir sıra qeyri-neft məhsullarının ixracı

XİF MN üzrə malın kodu	Malın adı	Miqdar	Statistik dəyər (min ABŞ dolları)	Xüsusi çəki (faiz)
	CƏMİ		1 121 567.41	100.00
07-08	Tərəvəz və meyvə, ton	193 349.04	252 681.36	22.53
15	Bitki və heyvan mənşəli piylər və yağlar, ton	8 755.96	12 506.05	1.12
17	Şəkər və şəkərdən qənnadı məmulatları, ton	59 325.73	38 408.76	3.42
2523	Sement, hazır və ya klinker formasında, ton	220 056.64	12 935.03	1.15
2603	Mis filizləri və konsentratları, ton	40 719.88	87 981.80	7.84
2716	Elektrik enerjisi, 1000 kVt/saat	200 673.51	10 820.44	0.96
290511	Metanol (metil spirti), ton	34 228.05	10 607.75	0.95
3102	Azot gübrəsi, ton	92 073.25	34 589.52	3.08
3901	Etilen polimerləri, ilkin formalarda, ton	40 693.75	42 636.90	3.80
390210	Polipropilen, ilkin formalarda, ton	18 490.18	19 940.50	1.78
390230	Propilenin sopolimerləri, ilkin formalarda, ton	22 451.88	27 885.92	2.49
5201-5203	Pambıq lifi, ton	68 464.75	93 476.97	8.33
5204-5207	Pambıq iplik, ton	7 484.42	16 422.12	1.46
72-73	Qara metallar və onlardan hazırlanan məmulatlar, ton	30 064.63	34 233.39	3.05
74	Mis və ondan hazırlanan məmulatlar, ton	1 239.01	11 447.26	1.02
76	Alüminium və ondan hazırlanan məmulatlar, ton	26 665.28	88 703.53	7.91
	Digərləri	-	326 290.12	29.11

Əlavə 3.2-də göstərilmiş Azərbaycan mənşəli qeyri-neft məhsullarının ixracında bir sıra malların faizlə xüsusi çəkisi



Əlavə 3.3

Xam neftin ixrac olunduğu ölkələr *

(min ABŞ dolları)

XİF MN üzrə malın kodu	Malın adı	Ölkələr	Miqdar (ton)	Statistik dəyər
2709 00	Bitumlu süxurlardan alınmış xam neft və xam neft məhsulları	Cəmi	7 923 086.69	4 365 297.57
		İtaliya	4 766 277.87	2 531 469.10
		Rumıniya	461 317.25	247 844.98
		Çexiya	433 064.35	245 721.48
		Yunanıstan	284 374.74	182 764.51
		Bolqarıstan	277 990.61	182 322.50
		Portuqaliya	319 393.36	168 954.13
		Xorvatiya	276 342.95	162 720.43
		Almaniya	270 476.00	127 484.41
		Tailand	137 360.18	103 328.32
		Tunis	183 708.58	94 503.37
		Digərləri	512 780.79	318 184.35

* - hesabat dövründə gömrük orqanlarında rəsmiləşdirilməsi başa çatdırılmış ixrac olunan xam neftə dair məlumatlar nəzərə alınmışdır

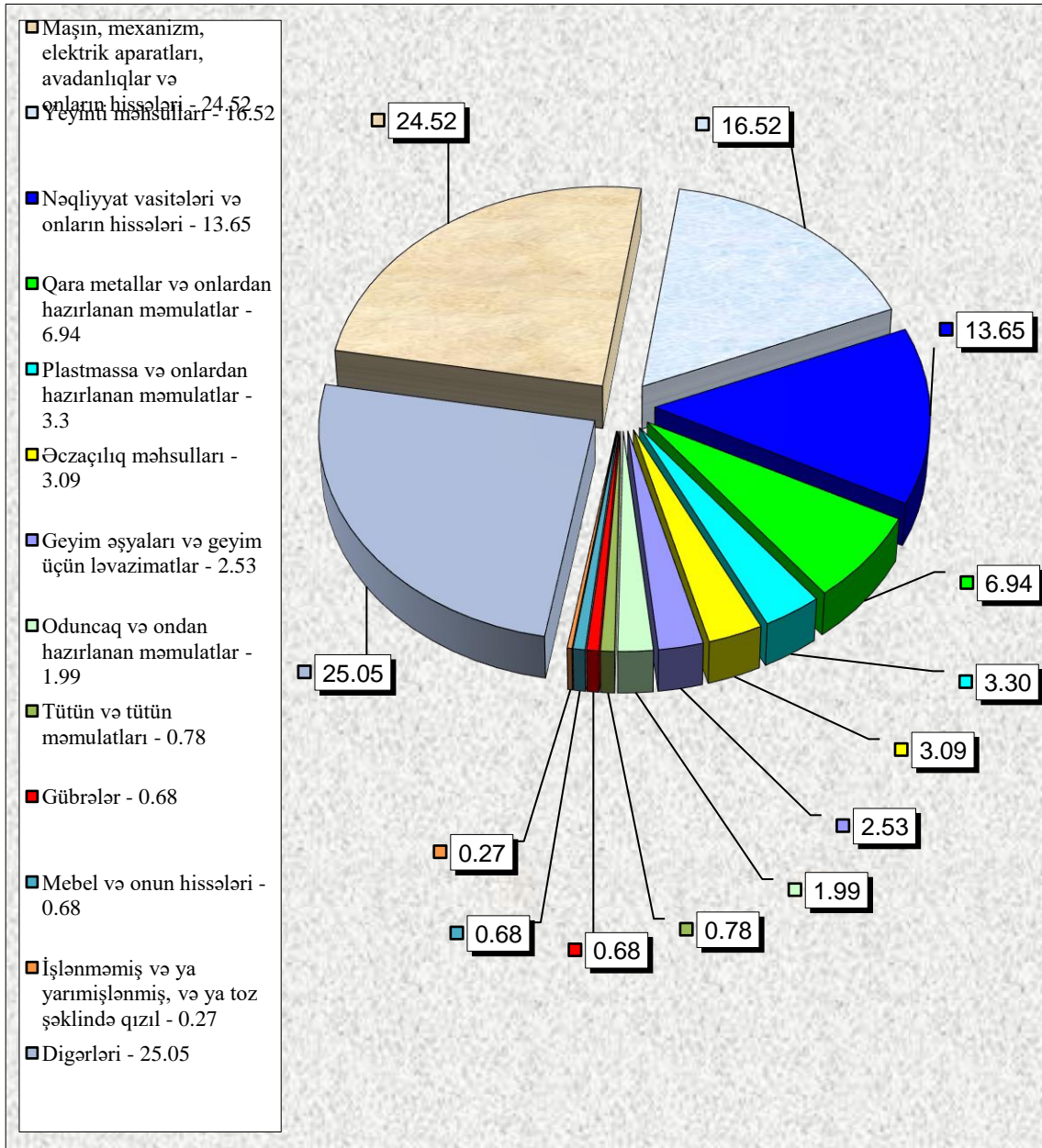
Əlavə 4

İdxalda əsas mallar

(min ABŞ dolları)

XİF MN üzrə malın kodu	Malın adı	2026-cı ilin ilk 4 ayı		2026-cı ilin ilk 4 ayının idxalına nisbətən, %-lə
		Miqdar	Statistik dəyər	
	İdxal - cəmi	-	5 524 767.31	100.00
02-04, 07-11, 1201-1208, 15-22	Yeyinti məhsulları, min ABŞ dolları	-	912 447.01	16.52
	ondan:			
02	Ət, ton	15 530.78	37 297.34	0.68
0401-0402	Süd və qaymaq, ton	8 105.89	14 567.96	0.26
0405	Kərə yağı və süddən hazırlanmış digər yağlar, ton	9 076.93	57 476.96	1.04
07-08	Tərəvəz və meyvə, ton	170 677.06	141 112.52	2.55
0902	Çay, ton	3 877.18	24 500.79	0.44
1001	Buğda, ton	445 537.16	99 608.30	1.80
1005	Qarğıdalı, ton	26 478.29	13 064.42	0.24
1006	Düyü, ton	20 476.62	18 009.01	0.33
15	Bitki və heyvan mənşəli piylər və yağlar, ton	46 546.60	75 058.88	1.36
24	Tütün və tütün məmulatları, min ABŞ dolları	-	43 220.03	0.78
30	Əczaçılıq məhsulları, ton	4 884.92	170 815.44	3.09
31	Gübrələr, ton	59 006.59	37 605.60	0.68
39	Plastmassa və onlardan hazırlanan məmulatlar, ton	-	182 109.06	3.30
44	Oduncaq və ondan hazırlanan məmulatlar, min ABŞ dolları	-	109 707.86	1.99
61-62	Geyim əşyaları və geyim üçün ləvazimatlar, min ABŞ dolları	-	139 907.24	2.53
7108	İşlənmiş və ya yarımlənmiş, və ya toz şəklində qızıl (platindən qalvanik örtüklü qızıl daxil olmaqla), ton	0.09	14 904.78	0.27
72-73	Qara metallar və onlardan hazırlanan məmulatlar, ton	326 146.94	383 579.01	6.94
84-85	Maşın, mexanizm, elektrik aparatları, avadanlıqlar və onların hissələri, min ABŞ dolları	150 251.32	1 354 427.76	24.52
86-89	Nəqliyyat vasitələri və onların hissələri, min ABŞ dolları	74 648.62	754 140.87	13.65
9401-9403	Mebel və onun hissələri, min ABŞ dolları	8 712.98	37 335.06	0.68
	Digərləri	-	1 384 567.58	25.05

Əlavə 4-də göstərilmiş idxal əməliyyatlarında əsas malların xüsusi çəkisi, faizlə



Əlavə 5

Ölkələr üzrə ixrac və idxal

(min ABŞ dolları ilə)

(idxalın həcmi - malın mənşə ölkəsi üzrə, ixracın həcmi - malın təyinat ölkəsi üzrə)

Ölkələrin adı	İxrac		İdxal	
	2026-cı ilin ilk 4 ayı	ümumi ixraca nisbətən, %-lə	2026-cı ilin ilk 4 ayı	ümumi idxala nisbətən, %-lə
A	1	2	3	4
Cəmi	11 878 577.82	100.00	5 524 767.31	100.00
o cümlədən:				
MDB ölkələri üzrə cəmi	565 261.05	4.76	1 111 695.39	20.12
Belarus	24 995.48	0.21	133 047.10	2.41
Ermənistan	9 646.15	0.08	0.96	0.00
Qazaxıstan	42 314.17	0.36	71 860.60	1.30
Qırğızıstan	17 013.15	0.14	2 495.10	0.05
Moldova	1 324.93	0.01	1 870.88	0.03
Özbəkistan	46 031.14	0.39	73 030.78	1.32
Rusiya	318 817.54	2.68	722 732.44	13.08
Tacikistan	7 534.44	0.06	930.21	0.02
Türkmənistan	16 906.39	0.14	12 626.85	0.23
Ukrayna	80 677.66	0.68	93 100.47	1.69
Avropa İttifaqı ölkələri üzrə cəmi	5 482 224.88	46.15	793 383.75	14.36
Almaniya	145 955.88	1.23	224 115.87	4.06
Avstriya	647.60	0.01	33 869.59	0.61
Belçika	5 964.53	0.05	22 510.11	0.41
Bolqarıstan	335 603.44	2.83	9 334.55	0.17
Çexiya	247 035.37	2.08	16 525.52	0.30
Danimarka	603.32	0.01	10 160.75	0.18
Estoniya	754.43	0.01	3 702.71	0.07
Finlandiya	156.71	0.00	8 826.90	0.16
Fransa	50 341.59	0.42	73 394.15	1.33
Xorvatiya	162 736.84	1.37	427.01	0.01
İrlandiya	5.20	0.00	15 927.28	0.29
İspaniya	4 740.24	0.04	33 199.33	0.60

A	1	2	3	4
İsveç	464.61	0.00	15 737.19	0.28
İtaliya	3 709 589.52	31.23	153 889.28	2.79
Kipr	45.09	0.00	268.41	0.00
Latviya	2 218.75	0.02	5 925.52	0.11
Litva	1 188.16	0.01	5 577.08	0.10
Lüksemburq	20 225.51	0.17	1 343.80	0.02
Macarıstan	1 888.67	0.02	16 827.39	0.30
Malta	11 321.81	0.10	263.17	0.00
Niderland	6 422.32	0.05	29 335.98	0.53
Polşa	3 164.27	0.03	49 645.74	0.90
Portuqaliya	168 976.07	1.42	4 085.03	0.07
Rumıniya	265 310.24	2.23	16 968.08	0.31
Slovakiya	140.01	0.00	9 142.11	0.17
Sloveniya	120.22	0.00	7 841.94	0.14
Yunanıstan	336 604.47	2.83	24 539.27	0.44
Digər ölkələr üzrə cəmi	5 831 091.90	49.09	3 619 688.18	65.52
Albaniya	202.33	0.00	225.87	0.00
Amerika Birləşmiş Ştatları	27 730.71	0.23	310 878.00	5.63
Andorra	0.00	0.00	0.03	0.00
Anqola	0.70	0.00	0.00	0.00
Argentina	6.12	0.00	17 876.54	0.32
Aruba	39.06	0.00	0.00	0.00
Avstraliya	259.09	0.00	886.45	0.02
Banqladəş	0.00	0.00	13 278.13	0.24
Barbados	0.00	0.00	0.04	0.00
Benin	0.00	0.00	22.00	0.00
Bəhreyn	9.02	0.00	18.18	0.00
Birləşmiş Ərəb Əmirlikləri	27 239.74	0.23	23 603.33	0.43
Tanzaniya	0.00	0.00	244.41	0.00
Boliviya	0.00	0.00	66.35	0.00
Boneyr, Sint-Estatius və Saba	0.00	0.00	1.55	0.00
Bosniya və Herseqovina	329.09	0.00	635.86	0.01
Böyük Britaniya	3 470 020.67	29.21	89 642.64	1.62
Braziliya	72.65	0.00	51 371.95	0.93
Bruney-Darüssalam	23.95	0.00	0.00	0.00
Burundi	43.75	0.00	0.00	0.00
Cersi adası	0.00	0.00	0.05	0.00
Cənubi Afrika Respublikası	479.99	0.00	468.45	0.01

A	1	2	3	4
Çili	0.00	0.00	2 694.93	0.05
Çin	40 034.42	0.34	1 473 755.38	26.68
Çinin xüs. inz. r-nu Honkonq	438.02	0.00	461.16	0.01
Çinin xüs. inz. r-nu Aomin (Makao)	0.00	0.00	61.03	0.00
Dominika	0.00	0.00	10.51	0.00
Dominikan Respublikası	42.07	0.00	113.95	0.00
Ekvador	0.00	0.00	27 794.11	0.50
Eritreya	0.00	0.00	5.93	0.00
Əfqanıstan	10 728.49	0.09	56.98	0.00
Əlcəzair	24.02	0.00	1 007.19	0.02
Filippinlər	0.00	0.00	2 389.71	0.04
Gürcüstan	340 256.92	2.86	45 270.37	0.82
Efiopiya	0.00	0.00	267.31	0.00
Hindistan	89 614.03	0.75	75 243.31	1.36
Honduras	0.00	0.00	105.36	0.00
İndoneziya	17 908.52	0.15	8 684.49	0.16
İordaniya	430.38	0.00	1 723.24	0.03
İraq	7 316.19	0.06	1 481.33	0.03
İran İslam Respublikası	6 207.44	0.05	217 355.57	3.93
İslandiya	0.00	0.00	702.64	0.01
İsrail	6 950.77	0.06	13 641.89	0.25
İsveçrə	209 079.31	1.76	46 462.23	0.84
Fələstin	21.63	0.00	639.19	0.01
Kamboca	0.00	0.00	4 050.60	0.07
Kamerun	37.65	0.00	0.00	0.00
Kanada	7 038.42	0.06	9 793.35	0.18
Kayman adaları	118.41	0.00	0.00	0.00
Şimali Makedoniya Respublikası	11.69	0.00	570.29	0.01
Keniya	0.00	0.00	1 368.06	0.02
Kolumbiya	0.00	0.00	1 225.32	0.02
Koreya Respublikası	101.78	0.00	81 689.39	1.48
Kosta-Rika	0.00	0.00	1 457.16	0.03
Kot-divuar	10.00	0.00	98.87	0.00
Kuba	0.01	0.00	190.14	0.00
Kurasao	97.56	0.00	17.65	0.00
Küveyt	101.63	0.00	0.00	0.00
Qabon	145.00	0.00	0.00	0.00
Qana	0.00	0.00	5.81	0.00

A	1	2	3	4
Qəmər adaları	0.00	0.00	7.66	0.00
Qətər	995.17	0.01	282.62	0.01
Quam (ABŞ)	0.00	0.00	0.08	0.00
Qvatemala	0.00	0.00	43.39	0.00
Laos (LXDR)	0.00	0.00	124.09	0.00
Lixtenşteyn	0.00	0.00	71.43	0.00
Livan	303.52	0.00	285.63	0.01
Liviya	46 494.80	0.39	86.49	0.00
Madaqaskar	0.00	0.00	139.42	0.00
Malavi	0.00	0.00	16.14	0.00
Malayziya	1 227.61	0.01	10 442.58	0.19
Maldiv adaları	37.04	0.00	0.00	0.00
Mavriki	29.50	0.00	20.12	0.00
Mavritaniya	28.17	0.00	2.79	0.00
Meksika	425.20	0.00	24 455.52	0.44
Men adası	15.41	0.00	0.00	0.00
Mərakeş	52.65	0.00	2 517.89	0.05
Misir	642.33	0.01	12 320.91	0.22
Monako	0.00	0.00	14.72	0.00
Monqolustan	101.85	0.00	723.36	0.01
Monteneqro	280.68	0.00	426.53	0.01
Mozambik	0.00	0.00	0.15	0.00
Myanma	330.60	0.00	2 765.78	0.05
Namibiya	0.00	0.00	1.74	0.00
Nauru	0.00	0.00	1.56	0.00
Nepal	0.00	0.00	0.81	0.00
Nigeriya	6.53	0.00	0.00	0.00
Nikaraqua	0.00	0.00	52.17	0.00
Niue (Yeni Zeland)	0.00	0.00	4.88	0.00
Norveç	271.30	0.00	7 306.82	0.13

A	1	2	3	4
Oman	523.17	0.00	117.67	0.00
Pakistan	247.60	0.00	7 304.25	0.13
Panama	0.00	0.00	190.11	0.00
Papua-Yeni Qvineya	0.23	0.00	0.00	0.00
Paraqvay	0.00	0.00	302.17	0.01
Peru	24.78	0.00	1 761.38	0.03
Puerto-Riko (ABŞ)	0.00	0.00	278.92	0.01
Ruanda	0.00	0.00	65.11	0.00
Salvador	0.00	0.00	14.51	0.00
San-Marino	65.61	0.00	111.01	0.00
Seneqal	0.00	0.00	0.15	0.00
Serbiya	40 095.02	0.34	3 701.02	0.07
Səudiyyə Ərəbistanı	1 998.37	0.02	15 007.22	0.27
Sinqapur	373.65	0.00	15 070.41	0.27
Surinam	0.00	0.00	0.03	0.00
Suriya Ərəb Respublikası	111 766.85	0.94	179.49	0.00
Svazilend	0.00	0.00	0.02	0.00
Syerra-Leone	0.00	0.00	4.02	0.00
Şri-Lanka	0.00	0.00	20 995.69	0.38
Tailand	103 447.44	0.87	19 083.16	0.35
Tayvan (Çinin əyaləti)	71 801.94	0.60	11 692.79	0.21
Tokelau (Yeni Zelandə)	0.00	0.00	0.07	0.00
Toqo	35.26	0.00	0.00	0.00
Trinidad və Tobaqo	1.63	0.00	2.86	0.00
Tunis	94 514.94	0.80	3 187.92	0.06
Türkiyə	1 082 589.12	9.11	765 070.78	13.85
Uqanda	0.00	0.00	24.07	0.00
Uruqvay	0.00	0.00	30.10	0.00
Venesuela	342.30	0.00	1.30	0.00
Virgin adaları (ABŞ)	0.00	0.00	0.17	0.00
Vyetnam	57.13	0.00	58 997.47	1.07
Yamayka	0.00	0.00	0.19	0.00
Yaponiya	5 576.35	0.05	91 349.74	1.65
Yeni Zelandə	178.76	0.00	12 909.23	0.23
Yəmən	450.14	0.00	0.00	0.00
Zambiya	0.00	0.00	0.18	0.00
Zimbabve	0.00	0.00	315.54	0.01
Təyin olunmayıb	2 587.99	0.02	189.90	0.00

Əlavə 5.1

Ticarət dövriyyəsinə əsas ölkələr

Ölkələrin adı	Min ABŞ dolları	Ümumi dövriyyəyə nisbətən %-lə
Cəmi	17 403 345.14	100.00
o cümlədən:		
İtaliya	3 863 478.81	22.20
Böyük Britaniya	3 559 663.31	20.45
Türkiyə	1 847 659.90	10.62
Çin	1 513 789.80	8.70
Rusiya	1 041 549.98	5.98
Gürcüstan	385 527.29	2.22
Almaniya	370 071.75	2.13
Yunanıstan	361 143.74	2.08
Bolqarıstan	344 937.99	1.98
Amerika Birləşmiş Ştatları	338 608.70	1.95
Digər ölkələr	3 776 913.86	21.69

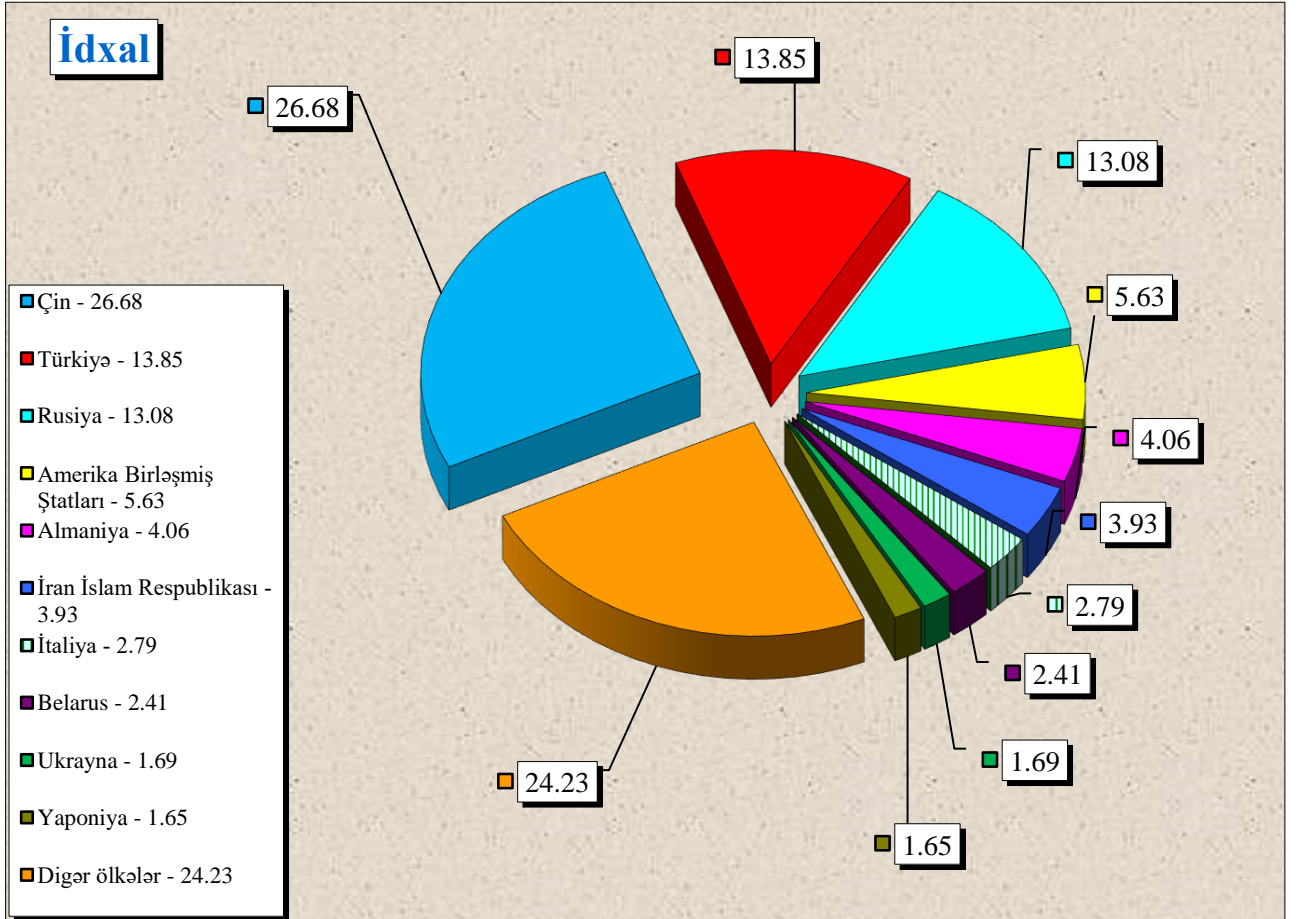
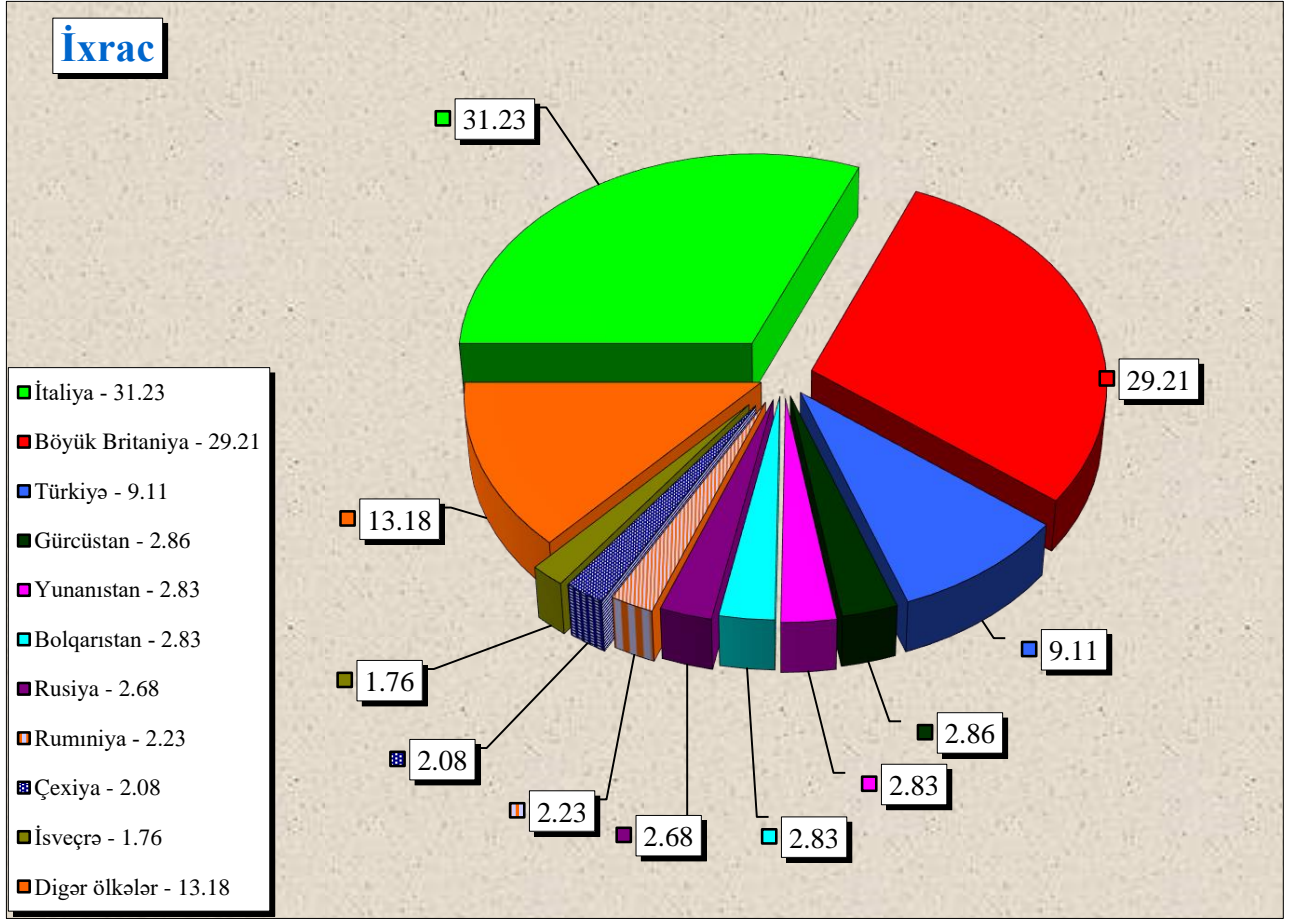
İxracda əsas ölkələr

Ölkələrin adı	Min ABŞ dolları	Ümumi ixraca nisbətən %-lə
Cəmi	11 878 577.82	100.00
o cümlədən:		
İtaliya	3 709 589.52	31.23
Böyük Britaniya	3 470 020.67	29.21
Türkiyə	1 082 589.12	9.11
Gürcüstan	340 256.92	2.86
Yunanıstan	336 604.47	2.83
Bolqarıstan	335 603.44	2.83
Rusiya	318 817.54	2.68
Rumıniya	265 310.24	2.23
Çexiya	247 035.37	2.08
İsveçrə	209 079.31	1.76
Digər ölkələr	1 563 671.20	13.18

İdxalda əsas ölkələr

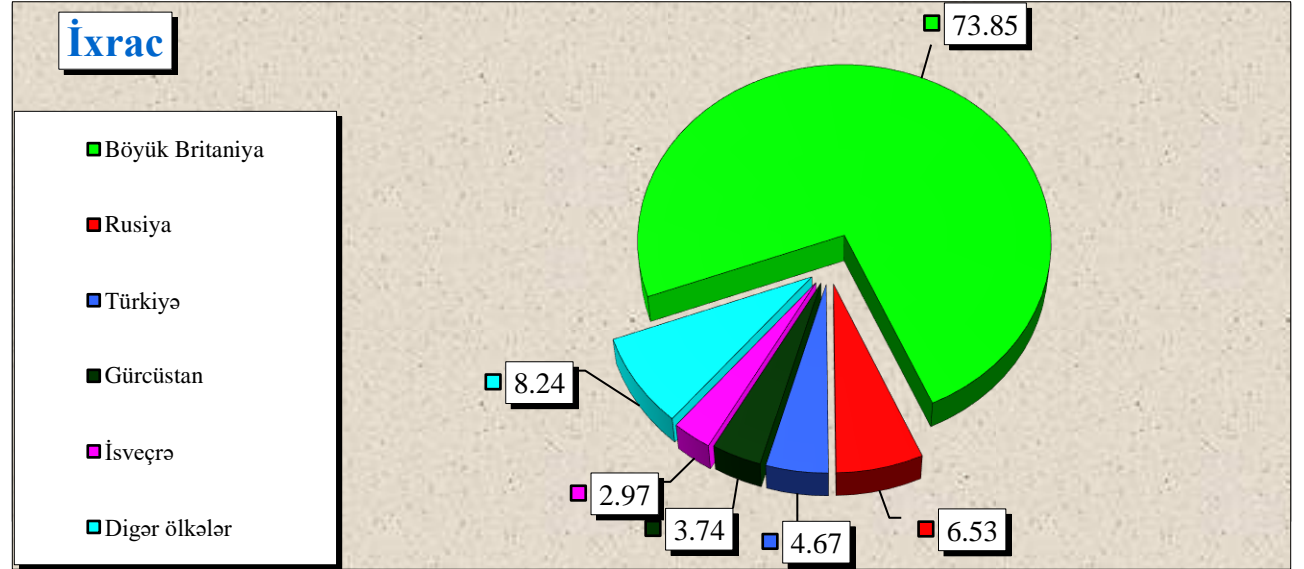
Ölkələrin adı	Min ABŞ dolları	Ümumi idxala nisbətən %-lə
Cəmi	5 524 767.31	100.00
o cümlədən:		
Çin	1 473 755.38	26.68
Türkiyə	765 070.78	13.85
Rusiya	722 732.44	13.08
Amerika Birləşmiş Ştatları	310 878.00	5.63
Almaniya	224 115.87	4.06
İran İslam Respublikası	217 355.57	3.93
İtaliya	153 889.28	2.79
Belarus	133 047.10	2.41
Ukrayna	93 100.47	1.69
Yaponiya	91 349.74	1.65
Digər ölkələr	1 339 472.68	24.23

Əlavə 5.1-də göstərilmiş ixrac və idxal əməliyyatlarında əsas ölkələrin faizlə xüsusi çəkisi



Qeyri-neft məhsullarının ixrac olunduğu əsas ölkələr

Ölkələrin adı	Min ABŞ dolları	Ümumi ixrac nisbətən %-lə
Cəmi	4 698 786.43	100.00
o cümlədən:		
Böyük Britaniya	3 470 001.69	73.85
Rusiya	306 604.87	6.53
Türkiyə	219 294.05	4.67
Gürcüstan	175 883.71	3.74
İsveçrə	139 553.62	2.97
Digər ölkələr	387 448.48	8.24



**İxrac və idxalda keçirilən yüklərin daşınma vasitələri üzrə
miqdarı (netto çəki ilə) və dəyəri**

N/v kodu	Daşınma vasitələri	İxrac		İdxal		Cəmi	
		Netto çəki (ton)	Statistik dəyər (min ABŞ dolları)	Netto çəki (ton)	Statistik dəyər (min ABŞ dolları)	Netto çəki (ton)	Statistik dəyər (min ABŞ dolları)
10	Dəniz nəqliyyatı vasitələri	41 054.03	28 305.44	255 294.45	614 437.50	296 348.49	642 742.94
20	Dəmiryolu nəqliyyatı vasitələri	763 036.66	361 005.20	1 450 464.62	690 691.72	2 213 501.28	1 051 696.91
30	Avtomobil nəqliyyatı vasitələri	792 605.92	877 307.71	1 150 399.17	3 368 026.19	1 943 005.10	4 245 333.90
40	Hava nəqliyyatı vasitələri	66 082.14	3 698 839.24	4 259.67	611 669.96	70 341.81	4 310 509.20
50	Poçt göndərişi	1.95	1 258.88	52.65	12 364.06	54.60	13 622.94
70	Stasionar nəqliyyat vasitələri	14 062 451.14	6 911 116.02	126 574.96	13 271.17	14 189 026.10	6 924 387.19
90	Özü hərəkət edən vasitələr	63.49	745.34	7 828.14	214 306.72	7 891.63	215 052.06
	Yekun:	15 725 295.34	11 878 577.82	2 994 873.66	5 524 767.31	18 720 169.00	17 403 345.14

Qısa metodoloji izahat

“Azərbaycan Respublikası xarici ticarətinin gömrük statistikasına Azərbaycan Respublikasının digər ölkələrlə xarici ticarət əlaqələrinə dair məlumatlar daxil edilmişdir. Verilən göstəricilər ixrac və idxal olunan malların ölkə sərhədindən keçirilən zaman xarici iqtisadi fəaliyyət iştirakçıları tərəfindən tərtib olunan gömrük bəyannamələri əsasında Dövlət Gömrük Komitəsinin Vahid Avtomatlaşdırılmış İdarəetmə Sistemindən (VAİS) alınmışdır.

Xarici ticarət əlaqələrinə dair aşağıdakı göstəricilər daxil edilmişdir:

- xarici iqtisadi fəaliyyət iştirakçıları haqqında məlumat;
- ticarət əməliyyatlarının həcmi haqqında məlumat;
- idxal-ixrac əməliyyatlarının həcmi ölkə qrupları (Müstəqil Dövlətlər Birliyi, Avropa İttifaqı), ölkələr, mal qrupları (Xarici İqtisadi Fəaliyyətin Mal Nomenklaturasının 2 rəqəmli kodları üzrə), əsas mallar, mülkiyyət növləri, sövdələşmə xarakterləri, daşınma vasitələri üzrə bölgüsü;

İdxal-ixrac əməliyyatlarının həcmi ABŞ dolları ilə verilmişdir.

Göstəricilər “Azərbaycan Respublikası Xarici Ticarətinin Gömrük Statistikasının Metodologiyası”na əsasən hazırlanmışdır. Xarici ticarətin gömrük statistikasının aparılması üçün ilkin məlumatlar malların gömrük rəsmiləşdirilməsində təqdim olunan buraxılmış gömrük bəyannamələrində göstərilən məlumatlar sayılır.

Azərbaycan Respublikası xarici ticarətinin gömrük statistikasını ümumi ticarət uçot sistemi əsasında aparılır.

Azərbaycan Respublikasının idxalına aşağıdakı mallar daxil edilir:

- sərbəst dövriyyə üçün buraxılış gömrük proseduru altında yerləşdirilən mallar;
- təkrar idxal gömrük proseduru altında yerləşdirilən mallar;
- daxildə emal xüsusi gömrük proseduru altında yerləşdirilən mallar;
- xaricdə emal xüsusi gömrük prosedurunun müddəti başa çatdıqdan sonra gətirilən mallar;
- ölkə ərazisinə gətirilib gömrük anbarı və sərbəst zona xüsusi gömrük prosedurları altında yerləşdirilən mallar;
- son istifadə xüsusi gömrük proseduru altında yerləşdirilən mallar;
- ölkə ərazisinə gətirilib dövlətin xeyrinə imtina edilən mallar;

Azərbaycan Respublikasının ixracına aşağıdakı mallar daxil edilir:

- ixrac gömrük proseduruna müvafiq olaraq göndərilən mallar;
- təkrar ixrac gömrük proseduruna müvafiq olaraq göndərilən mallar;
- daxildə emal edildikdən sonra göndərilən mallar;
- xaricdə emal xüsusi gömrük proseduruna müvafiq olaraq göndərilən mallar;
- gömrük anbarı və sərbəst zona xüsusi gömrük prosedurları altında yerləşdirilməsi başa çatandan sonra göndərilən mallar;
- son istifadə xüsusi gömrük prosedurunun müddəti bitdikdən sonra göndərilən mallar.

Gömrük statistikasının ümumi ticarət uçot sistemində aşağıdakı mallar nəzərə alınmır:

- ölkə ərazisindən tranzit keçən mallar;
- müvəqqəti gətirilən (aparılan) mallar;
- müvəqqəti saxlanma xüsusi gömrük proseduru altında yerləşdirilən mallar;
- gömrük anbarı, sərbəst zonada yerləşdirilən və ölkənin gömrük ərazisindən aparılmaq üçün nəzərdə tutulan daxili mallar;
- ölkənin ərazisində məhv edilən xarici mallar;
- səfirlik, konsulluq, beynəlxalq təşkilatların yanındakı nümayəndəliklərin və ölkənin xaricdə yerləşən digər rəsmi nümayəndəliklərinin fəaliyyətinin təmin edilməsi üçün ölkənin gömrük ərazisindən aparılan mallar;

- xarici ölkələrin səfirlik, konsulluq və digər rəsmi nümayəndəliklərinin, beynəlxalq təşkilatların nümayəndəliklərinin fəaliyyətinin təmin edilməsi üçün ölkənin gömrük ərazisinə gətirilən mallar;
- xaricdə dislokasiya olunan hərbi hissələr üçün keçirilən mallar;
- xarici dövlətin ərazisindən keçməklə gömrük orqanları arasında daşınan daxili mallar;
- təbii fəlakət və digər fəvqəladə vəziyyətlərin nəticələrini aradan qaldırmaq, qəza-xilas etmə tədbirlərini həyata keçirmək, o cümlədən zərərçəkmişlərə paylamaq və onlara yardım etmək məqsədilə keçirilən və sonradan qaytarılması nəzərdə tutulan mallar.

Malların gömrük sərhədindən keçirilmə xüsusiyyətlərinə uyğun olaraq onların gömrük statistikasında nəzərə alınıb-alınmaması müəyyən edilir.

Aşağıdakı mallar gömrük statistikasına daxil edilir:

- qeyri-monetar qızıl, ödəmə vasitəsi kimi olmayan qiymətli metallar;
- tədavüldə olmayan banknotlar, qiymətli kağızlar və sikkələr;
- barter müqavilələri vasitəsilə sərhəddən keçirilən mallar;
- alqı-satqısı dövlət hesabları vasitəsi ilə həyata keçirilən mülki və hərbi təyinatlı mallar;
- humanitar və texniki yardım;
- hədiyyə və bəxşişlər;
- hərbi təyinatlı mallar;
- konsiqnasiya müqavilələri üzrə keçirilən mallar;
- xarici investisiyalı müəssisələrin nizamnamə fondu kimi gətirdiyi və öz istehsalı olaraq apardığı mallar;
- məlumat və proqram təminatı vasitələri;
- geriye qaytarılan mallar;
- şirkətin və müəssisələrin öz filialları və ya bölmələri arasında apardığı əməliyyatlar nəticəsində sərhəddən keçirilən mallar;
- ölkə limanlarında xarici ölkəyə məxsus gəmilərdən boşaldılan və ya Azərbaycana məxsus gəmilərin açıq dənizdə digər ölkəyə məxsus gəmilərdən əldə etdiyi balıq və digər dəniz məhsulları, dənizin dibindən çıxarılan minerallar;
- bunker yanacağı, ballast, ərzaq ehtiyatı və digər materiallar aşağıdakı hallarda nəzərə alınır:
 - Azərbaycan Respublikasının ərazisində xarici ölkəyə məxsus dəniz və çay gəmiləri, uçan aparatlara satıldıqda;
 - Azərbaycan Respublikasının ərazisində ölkənin dəniz və çay gəmiləri, uçan aparatlarının xarici ölkəyə məxsus dəniz və çay gəmiləri, uçan aparatlarından alındıqda və ya ölkə limanlarında xarici ölkəyə məxsus dəniz və çay gəmiləri, uçan aparatlarından boşaldıqda;
- poçtla və ya kuryer xidməti ilə göndərilən mallar (əgər malın həcmi və ya dəyəri qanunla müəyyən olunmuş həddən çox olarsa);
- işləyən qeyri-rezidentlər də daxil olmaqla, bütün kateqoriyalardan olan şəxslərin qanunla müəyyən edilmiş statistik müşahidə həddi normasından artıq keçirdiyi mallar;
- emal üçün və ya emal edildikdən sonra (hazır məhsul) keçirilən mallar;
- rüsumsuz ticarət mağazalarına göndərilən daxili mallar;
- təbii fəlakət və digər fəvqəladə vəziyyətlərin nəticələrini aradan qaldırmaq, qəza-xilas etmə tədbirlərini həyata keçirmək, o cümlədən zərərçəkmişlərə paylamaq və onlara yardım etmək məqsədilə keçirilən və sonradan qaytarılması nəzərdə tutulmayan mallar.

Aşağıdakı mallar gömrük statistikasına daxil edilmir:

- miqdarı və ya dəyəri statistik müşahidə həddini aşmayan mallar;
- ölkə ərazisindən tranzit keçən və ya ölkə ərazisində yalnız boşaldılıb yüklənən mallar;
- müvəqqəti aparılan və ya gətirilən mallar;

- monetar qızıl, tədavüldə olan milli və xarici valyuta (numizmatika məqsədləri üçün istifadə edilənlərdən başqa), qiymətli kağızlar;
- mülkiyyət hüquqları rezidentdən qeyri-rezidentə sərhədi keçirilmədən verilən qeyri-maliyyə aktivləri;
- kommersiya əməliyyatları predmeti olmayan mallar:
 - fiziki şəxslər tərəfindən şəxsi istifadə üçün keçirilən, miqdarı və dəyəri qanunla müəyyən olunmuş həddən çox olmayan mallar;
 - abunəçilərə göndərilən qəzet və jurnallar, digər dövrü nəşrlər;
 - xarici dövlətlərin diplomatik və digər nümayəndəliklərinin (səfirlik, konsulluq, elmi təşkilatlar və ya hərbi bazalar), həmçinin ölkə ərazisində yerləşən beynəlxalq təşkilatların keçirdikləri mallar;
 - konkret müştərinin ehtiyacları üçün hazırlanmış proqram təminatı və ya identifikasiya oluna bilən istənilən tip orijinal əsər yazılmış məlumat daşıyıcıları;
- beynəlxalq daşımaları həyata keçirən nəqliyyat vasitələri;
- beynəlxalq daşımaları həyata keçirən nəqliyyat vasitələrinin normal istismarı üçün nəzərdə tutulan texniki təchizat vasitələri, yanacaq və digər mallar;
- nəqliyyat vasitəsi sərnişinlərinin və heyət üzvlərinin istifadəsi üçün nəzərdə tutulan ərzaq ehtiyatı və digər mallar;
- Azərbaycana məxsus və ya rezidentlər tərəfindən icarəyə götürülmüş gəmilər tərəfindən tutularaq və ya istehsal olunaraq ölkəyə gətirilən dəniz məhsulları;
- ölkənin gömrük sərhədlərindən kənarında yerləşən Azərbaycana məxsus və ya rezidentlər tərəfindən icarəyə götürülən nəqliyyat vasitələri üçün aparılan yanacaq və sürtkü materialları;
- texniki xidmət göstərməsi üçün sərhəddən keçirilən nəqliyyat vasitələri;
- təmir olunmaq üçün sərhəddən keçirilən nəqliyyat vasitələri;
- sərgi eksponatları;
- idman yarışları, tamaşalar və analoji tədbirlər üçün keçirilən mallar;
- girov əşyaları və öhdəliyi təmin edən digər vasitələr;
- mal nümunələri;
- rüsumsuz ticarət mağazalarına gətirilən xarici mallar;
- sərhəddən keçirilən malların daşınması üçün qablaşdırma materialları;
- əvvəllər hər hansı bir gömrük proseduru altında yerləşdirilərək gömrük statistikasına daxil edilən və sonradan ölkədən çıxarılmadan gömrük proseduru dəyişdirilən mallar.

Malların statistik dəyəri idxal və ya ixraca dair bağlanmış müqavilələrin qiymətləri əsasında, Mərkəzi Bankın gömrük bəyannaməsinin buraxıldığı günə müəyyən etdiyi məzənnə üzrə ABŞ dolları ilə müəyyən edilərək vahid qiymət bazisinə gətirilir.

İdxalın dəyərinin qiymətləndirilməsi malın gömrük bəyannaməsində göstərilmiş SİF baza qiymətlərinə gətirilmiş faktura (kontrakt) dəyəri üzrə aparılır. SİF- (dəyər, sığorta, fraxt)-malın satış şərtidir ki, buna görə malın qiymətinə onun dəyəri, malın sığorta edilməsi və nəqli üzrə xərclər daxil edilir.

İxracın dəyərinin qiymətləndirilməsi malların gömrük bəyannaməsində göstərilmiş FOB baza qiymətlərinə gətirilmiş faktura (kontrakt) dəyəri üzrə aparılır. FOB (bortda azad)-malın satılma şərtidir ki, buna görə malın qiymətinə onun dəyəri, malın çatdırılması və gəmi bortuna yüklənməsi üzrə xərclər daxil edilir.