



Azərbaycan Respublikası Dövlət Gömrük Komitəsi

Azərbaycan Respublikası Xarici Ticarətinin Gömrük Statistikası

**Hesabat dövrü:
01.01.2026 – 31.05.2026**

(Məlumatlar hesabat dövründən sonrakı ayın 15-dək olan dövr ərzində hazırlanmışdır)

1) Xarici ticarətin gömrük statistikasının əsas göstəriciləri

	Milyon ABŞ dolları ilə	Min ABŞ dolları ilə	İxrac və idxalın xüsusi çəkisi, faizlə
Xarici ticarət dövriyyəsi	20 788.22	20 788 217.90	100.00
o cümlədən:			
İxrac	13 969.89	13 969 888.54	67.20
İdxal	6 818.33	6 818 329.36	32.80
Xarici ticarət saldosu	7 151.56	7 151 559.18	-

2) Xarici ticarət iştirakçıları haqqında məlumat

Göstəricilər	Miqdarı (ədəd)
Xarici ölkələrin sayı	170
Xarici ticarət iştirakçılarının sayı	25 967
<i>o cümlədən:</i>	
Fiziki şəxslər üzrə	17 373
Hüquqi şəxslər üzrə	8 594
<i>o cümlədən:</i>	
- dövlət sektoru	116
- özəl sektor	8 478

3) **Ticarət əməliyyatlarının həcmi** – **20 788 217.90** min ABŞ dolları

o cümlədən:

3.1. İdxal əməliyyatları üzrə 6 818 329.36 min ABŞ dolları

İdxal olunan malların çeşidlərinin sayı – 6 756 ədəd

	Məbləğ <i>(min ABŞ dolları)</i>	İdxalda xüsusi çəkisi <i>(faiz)</i>	Əlavələr
Sektorlar üzrə			
Dövlət sektoru	525 531.42	7.71	
Özəl sektor	5 697 242.44	83.56	
Fiziki şəxslər	595 555.50	8.73	
Ölkə qrupları üzrə			
MDB ölkələri	1 396 742.60	20.49	Əlavə 5
Aİ ölkələri	1 012 196.88	14.85	
Digər ölkələr	4 409 389.88	64.67	
Humanitar yük, təmənnasız kömək, texniki yardım və hədiyyə	14 574.49	0.21	
Yüksək texnologiyalar məhsulları	892 352.24	13.09	

3.2. İxrac əməliyyatları üzrə - 13 969 888.54* min ABŞ dolları

İxrac olunan malların çeşidlərinin sayı - 1 979 ədəd

	Məbləğ (min ABŞ dolları)	İxracda xüsusi çəkisi (faiz)	Əlavələr
Sektorlar üzrə			
Dövlət sektoru	8 132 911.30	58.22	
Özəl sektor	5 800 099.10	41.52	
Fiziki şəxslər	36 878.13	0.26	
Ölkə qrupları üzrə			
MDB ölkələri	787 289.71	5.64	Əlavə 5
Aİ ölkələri	6 671 162.02	47.75	
Digər ölkələr	6 511 436.81	46.61	
Qeyri-neft sektoru (2709-2715 mal mövqeləri istisna olmaqla) üzrə ixracın həcmi	5 131 966.54	36.74	
Humanitar yük, təmənnasız kömək, texniki yardım və hədiyyə	1 617.07	0.01	
Yüksək texnologiyalar məhsulları	49 478.57	0.35	

* - hesabat dövründə gömrük orqanlarında rəsmiləşdirilməsi başa çatdırılmış ixrac olunan xam neft, təbii qaz və elektrik enerjisinə dair məlumatlar nəzərə alınmışdır

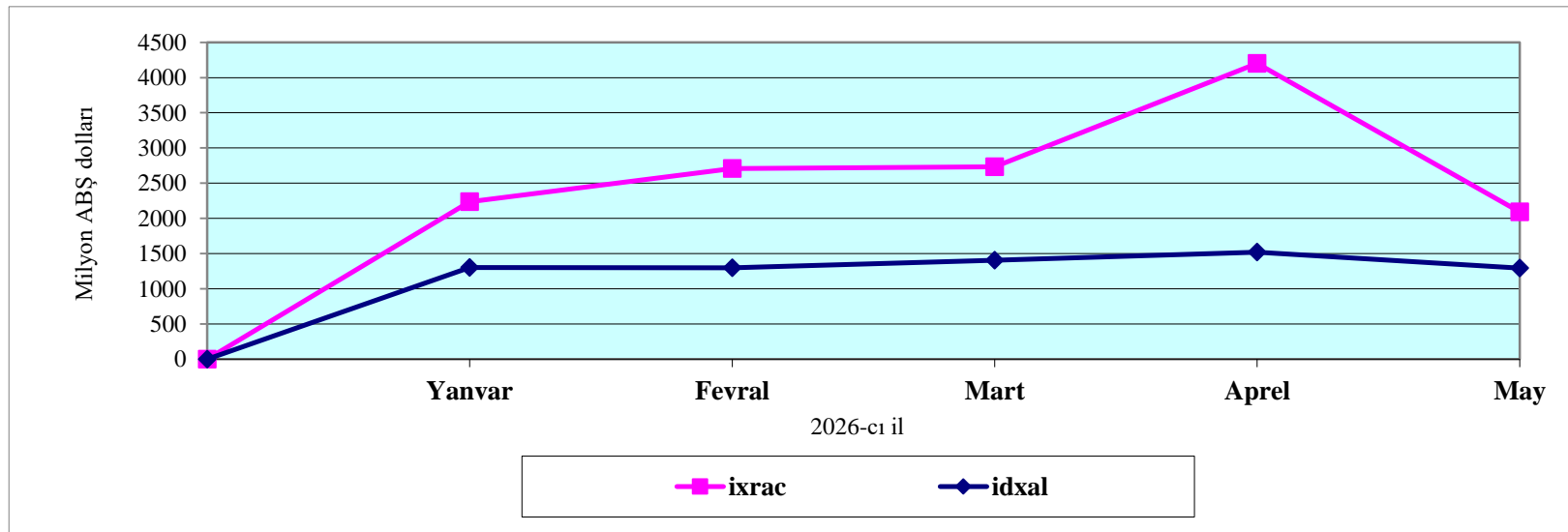
3.3. Avtomobillərin idxalı haqqında məlumat

XİF MN üzrə malın kodu	Malın adı	Miqdarı (ədəd)	Statistik dəyəri (min ABŞ dolları)
	Cəmi idxal olunmuşdur <i>o cümlədən:</i>	26 805	542 269.80
8702	Sürücü daxil olmaqla 10 nəfər və ya daha çox adam daşımaq üçün nəzərdə tutulmuş mühərrikli nəqliyyat vasitələri	333	55 256.88
8703	Əsasən adam daşımaq üçün nəzərdə tutulmuş minik avtomobilləri və digər mühərrikli nəqliyyat vasitələri	23 411	430 195.82
	ondan:		
870340 870350	<i>elektrik enerjini xarici mənbədən doldurma qabiliyyətinə malik olanlar istisna olmaqla daxili yanma mühərriklə yanaşı elektrik mühərriklə də hərəkətə gətirilən nəqliyyat vasitələri</i>	2 462	52 661.86
870360 870370	<i>elektrik enerjini xarici mənbədən doldurma qabiliyyətinə malik olan, daxili yanma mühərriklə yanaşı elektrik mühərriklə də hərəkətə gətirilən nəqliyyat vasitələri:</i>	6 318	140 776.70
870380	<i>yalnız elektrik mühərriklə hərəkətə gətirilən nəqliyyat vasitələri</i>	468	12 353.09
8704	Yük daşımaq üçün mühərrikli nəqliyyat vasitələri	2 794	25 291.11
8705	Xüsusi təyinatlı mühərrikli nəqliyyat vasitələri	267	31 525.99

İxrac və idxal əməliyyatlarının dinamikası

(min ABŞ dolları)

	Yanvar	Fevral	Mart	Aprəl	May	İyun	İyul	Avqust	Sentyabr	Oktyabr	Noyabr	Dekabr	Cəmi
İxrac	2 235 834.43	2 707 344.23	2 734 009.97	4 201 387.80	2 091 312.11	-	-	-	-	-	-	-	13 969 888.54
İdxal	1 302 204.11	1 296 683.28	1 405 553.17	1 520 118.95	1 293 769.85	-	-	-	-	-	-	-	6 818 329.36
Saldo	933 630.32	1 410 660.95	1 328 456.80	2 681 268.85	797 542.26	-	-	-	-	-	-	-	7 151 559.18
Dövriyyə	3 538 038.55	4 004 027.51	4 139 563.14	5 721 506.75	3 385 081.95	-	-	-	-	-	-	-	20 788 217.90
İxracın aylıq artımı	-	471 509.79	26 665.74	1 467 377.84	-2 110 075.70	-	-	-	-	-	-	-	-
İdxalın aylıq artımı	-	-5 520.83	108 869.89	114 565.78	-226 349.10	-	-	-	-	-	-	-	-



Mal qrupları üzrə ixrac və idxal

(min ABŞ dolları ilə)

Mal qrupunun kodu	Mal qrupunun adı	İxrac		İdxal	
		2026-cı ilin ilk 5 ayı	Ümumi ixraca nisbətən %-lə	2026-cı ilin ilk 5 ayı	Ümumi idxala nisbətən %-lə
A	B	1	2	3	4
	Cəmi	13 969 888.54	100.00	6 818 329.36	100.00
01	Diri heyvanlar	10 596.12	0.08	26 093.00	0.38
02	Ət və qida üçün yararlı ət əlavələri	221.82	0.00	47 232.25	0.69
03	Balıqlar və xərçəngkimilər, mollyusklar və digər su onurğasızları	5 793.11	0.04	25 271.12	0.37
04	Süd məhsulları; quş yumurtası; təbii bal, başqa yerdə adı çəkilməyən və təsnif olunmayan heyvan mənşəli ərzaq məhsulları	5 432.27	0.04	127 917.74	1.88
05	Başqa yerdə adı çəkilməyən və ya təsnif olunmayan heyvan mənşəli məhsullar	3 075.35	0.02	600.19	0.01
06	Canlı ağaclar və digər bitkilər; bitkilərin kökləri, soğanaqları və digər analogi hissələri; kəsilmiş çiçəklər və dekorativ bitkilər	360.03	0.00	27 532.18	0.40
07	Tərəvəz və bəzi yeməli meyvəköklülər və kök yumruları	143 109.03	1.02	50 232.89	0.74
08	Yeməli meyvələr və qoz-fındıq; sitrus meyvələrinin qabıqları və ya qovun qabıqcıqları	211 744.13	1.52	110 217.05	1.62
09	Qəhvə, çay, mate və ya paraqvay çayı və ədviyyatlar	3 099.96	0.02	38 313.91	0.56
10	Dənli bitkilər	957.73	0.01	157 090.56	2.30
11	Unüyütmə-yarma sənayesi məhsulları; səməni; nişastalar; inulin; buğda kleykovinası	1 195.79	0.01	8 658.75	0.13
12	Yağlı toxum və bar; digər toxumlar, bar və taxıl; dərman bitkiləri və texniki məqsədlər üçün bitkilər; saman və yem	11 912.44	0.09	37 287.38	0.55
13	Təmizlənməmiş təbii şellak; kitrələr, qatranlar və digər bitki şirələri və ekstraktları	0.00	0.00	543.36	0.01
14	Toxuma (hörgü) məmulatlarının hazırlanması üçün bitki mənşəli materiallar; başqa yerdə adı çəkilməyən və ya təsnif olunmayan digər bitki mənşəli məhsullar	353.02	0.00	596.92	0.01
15	Heyvan və ya bitki mənşəli piylər və yağlar və onların parçalanması nəticəsində alınan məhsullar; hazır yeyinti piyləri; heyvan və ya bitki mənşəli mumlar	15 224.93	0.11	101 217.98	1.48
16	Ətdən, balıqdan və ya xərçəngkimilərdən, mollyusklardan və ya digər su onurğasızlarından alınan hazır məhsullar	4 533.49	0.03	21 545.83	0.32
17	Şəkər və şəkərdən hazırlanan qənnadı məmulatları	56 062.02	0.40	100 005.17	1.47

A	B	1	2	3	4
18	Kakao və ondan hazırlanan məhsullar	7 528.70	0.05	62 305.93	0.91
19	Taxıldan, undan, nişastadan və ya süddən alınan hazır məhsullar; un qənnadı məmulatları	11 421.10	0.08	95 584.87	1.40
20	Tərəvəzlərin, meyvələrin, qoz-fındığın və ya bitkilərin digər hissələrinin emal məhsulları	18 522.74	0.13	36 583.53	0.54
21	Müxtəlif ərzaq məhsulları	3 036.18	0.02	73 514.62	1.08
22	Alkoqollu və alkoqolsuz içkilər və sirkə	26 028.49	0.19	47 202.21	0.69
23	Yeyinti sənayesinin qalıqları və tullantıları; heyvanlar üçün hazır yemlər	8 500.99	0.06	54 553.83	0.80
24	Tütün və tütünün sənaye əvəzediciləri	26 454.97	0.19	52 040.37	0.76
25	Duz; kükürd; torpaq və daş; suvaq materialları, əhəng və sement	31 705.01	0.23	20 298.34	0.30
26	Filizlər, şlaklar və kül	113 617.96	0.81	257.22	0.00
27	Mineral yanacaq, neft və onların qovulma məhsulları; bitum tərkibli maddələr; mineral mumlar	8 850 486.11	63.35	232 595.84	3.41
28	Qeyri-üzvi kimya məhsulları; qiymətli metalların, nadir torpaq metallarının, radioaktiv elementlərin və ya izotopların qeyri-üzvi və ya üzvi birləşmələri	4 741.26	0.03	65 470.11	0.96
29	Üzvi kimyəvi birləşmələr	27 358.97	0.20	22 258.47	0.33
30	Əczaçılıq məhsulları	1 406.91	0.01	214 866.83	3.15
31	Gübrələr	53 963.89	0.39	44 755.77	0.66
32	Aşılavıcı və boyayıcı ekstraktlar, tanninlər və onların törəmələri; boyaqlar, piqmentlər və digər boyayıcı maddələr; boyalar və laklar; zamaklar və digər mastikalar; tipografiya boyaqları, mürəkkəblər, tuş	7 334.51	0.05	31 523.35	0.46
33	Efir yağları və rezinoidlər; ətriyyat, kosmetik və tualet vasitələri	291.58	0.00	114 318.03	1.68
34	Sabun, səthi-aktiv üzvi maddələr, yuyucu vasitələr, sürtkü materialları, süni və hazır mumlar, təmizləmə və cilalama üçün tərkiblər, şamlar və analogi məmulatlar, yapma üçün pasta, plastilin, «diş müalicəsi mumu» və diş müalicəsi üçün gips əsaslı tərkiblər	324.45	0.00	65 770.67	0.96
35	Zülal tərkibli maddələr; modifikasiya olunmuş nişastalar; yapışqanlar; fermentlər	135.29	0.00	10 125.61	0.15
36	Partlayıcı maddələr; pirotexnika məmulatları; kibritlər; pirofor ərintilər; bəzi yanar maddələr	0.00	0.00	3 394.83	0.05
37	Foto və kino malları	0.00	0.00	2 008.27	0.03
38	Digər kimyəvi məhsullar	12 326.23	0.09	130 939.61	1.92
39	Plastmassa və onlardan hazırlanan məmulatlar	124 155.63	0.89	226 272.95	3.32
40	Kauçuk, rezin və onlardan hazırlanan məmulatlar	636.88	0.00	69 449.48	1.02
41	Emal olunmamış gön (təbii xəzdən başqa) və aşılınmış dəri	1 957.74	0.01	560.54	0.01
42	Dəri məmulatları; sərraclıq-yəhər məmulatları və qoşqu ləvazimatları; yol ləvazimatları, qadın çantaları və analogi mallar; heyvanların bağırsaqlarından hazırlanan məmulatlar (barama fibroinindən olan liflər istisna olmaqla)	83.46	0.00	16 815.81	0.25
43	Təbii və süni xəz; ondan hazırlanan məmulatlar	0.00	0.00	119.28	0.00
44	Oduncaq və ondan hazırlanan məmulatlar; ağac kömürü	2 884.17	0.02	149 593.93	2.19

A	B	1	2	3	4
45	Mantar və ondan hazırlanan məmulatlar	125.27	0.00	291.15	0.00
46	Küləşdən, alfadan və digər materiallardan hörmə üçün hazırlanan məmulatlar; səbət məmulatları və hörülmüş məmulatlar	0.00	0.00	422.40	0.01
47	Oduncaqdan və ya digər lifli sellüloz materiallardan hazırlanan kütlə; regenerasiya edilən kağız və karton (makulatura və tullantılar)	2 304.05	0.02	842.80	0.01
48	Kağız və karton; kağız kütlədən, kağızdan və ya kartondan hazırlanan məmulatlar	1 171.44	0.01	123 436.55	1.81
49	Çap kitablar, qəzetlər, reproduksiya və poliqrafiya sənayesinin digər məmulatları; əlyazmalar, makinada yazılan mətnlər və planlar	431.82	0.00	11 483.18	0.17
50	İpək	0.00	0.00	34.37	0.00
51	Yun, zərif və ya qaba heyvan tükü; at tükündən iplik və parça	0.03	0.00	113.44	0.00
52	Pambıq	139 486.38	1.00	4 160.03	0.06
53	Digər bitki mənşəli toxuculuq lifləri; kağız iplik və kağız iplikdən parçalar	0.00	0.00	1 437.88	0.02
54	Kimyəvi saplar, kimyəvi toxuculuq materiallarından olan yastı və analogi saplar	276.34	0.00	14 008.21	0.21
55	Kimyəvi liflər	0.00	0.00	11 331.01	0.17
56	Pambıq (vata), keçə və ya fətr və toxunmamış materiallar; xüsusi iplik; ciyə (viş), kəndir, kanat və trosar və onlardan məmulatlar	500.94	0.00	29 252.74	0.43
57	Xalçalar və digər toxunma döşəmə örtükləri	69.26	0.00	7 428.08	0.11
58	Xüsusi parçalar; taftinqli (baftalı) toxuculuq materialları; krujevalar; qobelenlər; bəzək materialları; tikmələr	193.87	0.00	4 166.00	0.06
59	Hopdurulmuş, üzlüklü, təkrarlanmış toxuculuq materialları; texniki təyinatlı toxuculuq məmulatları	27.16	0.00	5 050.86	0.07
60	Maşınla və əllə toxunma trikotaj parçalar	82.05	0.00	22 373.48	0.33
61	Maşın və ya əl toxunuşlu trikotaj geyim əşyaları və geyim ləvazimatları.	571.97	0.00	86 623.16	1.27
62	Paltar və geyim ləvazimatları, maşınla və ya əllə toxunmuş trikotajdan başqa	978.50	0.01	80 615.31	1.18
63	Digər hazır toxuculuq məmulatları; dəstlər; işlənmiş geyimlər və toxuculuq məmulatları; cır-cındır	6 910.05	0.05	19 448.80	0.29
64	Ayaqqabılar, getrlər və analogi məmulatlar; onların hissələri	265.85	0.00	56 487.94	0.83
65	Baş geyimləri və onların hissələri	4.76	0.00	1 965.58	0.03
66	Çətirlər, gündən qoruyucu çətirlər, çəliklər, çəlik-oturacaqlar, qırmanc, minik atları üçün qamçılar və onların hissələri	0.00	0.00	533.84	0.01
67	Emal edilmiş lələk və pərgü və onlardan hazırlanmış məmulatlar; süni çiçəklər; insan saçından məmulatlar	0.65	0.00	1 613.34	0.02
68	Daş, gips, sement, asbest, slyuda və analogi materialdan məmulatlar	3 752.43	0.03	34 804.04	0.51
69	Keramika məmulatları	5 002.55	0.04	44 003.77	0.65
70	Şüşə və ondan hazırlanan məmulatlar	4 442.84	0.03	48 737.27	0.71

A	B	1	2	3	4
71	Təbii və ya yetişdirilmiş mirvari, qiymətli və ya azqiymətli daşlar, qiymətli metallar, üzərinə qiymətli metal çəkilmiş metallar və onlardan hazırlanan məmulatlar; bijuteriya; sikkələr	3 639 744.82	26.05	41 805.90	0.61
72	Qara metallar	24 383.29	0.17	201 784.67	2.96
73	Qara metallardan məmulatlar	22 045.29	0.16	260 676.33	3.82
74	Mis və ondan hazırlanan məmulatlar	16 488.97	0.12	21 305.43	0.31
75	Nikel və ondan hazırlanan məmulatlar	4.55	0.00	2 232.51	0.03
76	Alüminium və ondan hazırlanan məmulatlar	117 516.52	0.84	65 523.48	0.96
78	Qurğuşun və ondan hazırlanan məmulatlar	6 051.86	0.04	26.98	0.00
79	Sink və ondan hazırlanan məmulatlar	466.05	0.00	1 545.30	0.02
80	Qalay və ondan hazırlanan məmulatlar	0.00	0.00	29.13	0.00
81	Digər qiymətsiz metallar; metal keramikası; onlardan hazırlanan məmulatlar	0.08	0.00	94.08	0.00
82	Qiymətsiz metallardan alətlər, qurğular, bıçaq məmulatları, qaşıqlar və çəngəllər; onların qiymətsiz metallardan olan hissələri	575.33	0.00	22 462.02	0.33
83	Qiymətsiz metallardan hazırlanan digər məmulatlar	2 252.33	0.02	35 420.93	0.52
84	Nüvə reaktorları, qazanlar, avadanlıq və mexaniki qurğular; onların hissələri	21 866.95	0.16	796 492.37	11.68
85	Elektrik maşınları və avadanlıqları, onların hissələri; səsyzama və səsəndirmə aparaturası, televiziya təsvirlərinin və səsərinin yazılması və canlandırılması üçün aparatura, onların hissələri və ləvazimatları	17 555.82	0.13	840 010.69	12.32
86	Dəmiryol lokomotivləri və ya mühərrikli tramvay vaqonları, dəmiryol nəqliyyat vasitələri və onların hissələri; dəmiryol və ya tramvay xətləri üçün yol avadanlıqları və qurğuları, onların hissələri; mexaniki (elektromexaniki daxil olmaqla) siqnal avadanlıqlarının bütün növləri	134.47	0.00	13 165.73	0.19
87	Yerüstü nəqliyyat vasitələri, dəmiryolu və tramvay nəqliyyat vasitələrindən başqa, və onların hissələri və ləvazimatları	84 921.31	0.61	669 454.99	9.82
89	Gəmilər, qayıqlar və üzən konstruksiyalar	37.62	0.00	3 465.17	0.05
90	Optik, fotoqrafik, kinematoqrafiya, ölçü, nəzarət, ən dəqiq, tibbi və ya cərrahiyyə alətləri və aparatları; onların hissələri və ləvazimatları	6 281.56	0.04	134 860.33	1.98
91	Bütün növ saatlar və onların hissələri	13.78	0.00	7 984.91	0.12
92	Musiqi alətləri; onların hissələri və ləvazimatları	3.16	0.00	1 072.74	0.02
94	Məbel; yataq ləvazimatları, döşəklər, döşək əsasları, divan yastıqları və analoji doldurulma məbel ləvazimatları; başqa yerdə adı çəkilməyən və ya təsnif olunmayan lampalar və işıqlandırıcı avadanlıqlar; üzərində ad və ya ünvan yazılmış işıq tablo və lövhələri və analoji məmulatlar; yığma tikinti konstruksiyaları	1 639.23	0.01	84 084.30	1.23
95	Oyuncaqlar, oyunlar və idman inventarı; onların hissələri və ləvazimatları	166.56	0.00	24 583.19	0.36
96	Müxtəlif hazır məmulatlar	934.38	0.01	29 598.45	0.43
97	İncəsənət əsərləri, kolleksiya əşyaları və antikvariat	45.85	0.00	185.31	0.00

Əlavə 3

İxracda əsas mallar *


(min ABŞ dolları)

№	XİF MN üzrə malın kodu	Malın adı	2026-cı ilin ilk 5 ayı		2026-cı ilin ilk 5 ayının ixracına nisbətən, %-lə	2026-cı ilin ilk 5 ayının qeyri-neft sektoru üzrə ixracına nisbətən, %-lə
			Miqdar	Statistik dəyər		
		İxrac - cəmi	-	13 969 888.54	100.00	-
I.	2709-2715	Neft-qaz sektoruna daxil olan mallar üzrə	-	8 837 922.00	63.26	-
	270900	Bitumlu süxurlardan alınmış xam neft və xam neft məhsulları, ton	8 828 552.37	5 121 378.16	36.66	-
	2710	Xam məhsullardan başqa, bitumlu süxurlardan alınmış neft və neft məhsulları; tərkibində neft və ya neft məhsullarının miqdarı 70 kütlə % və ya daha çox olan məhsullar, ton	410 645.98	332 264.81	2.38	-
	271121	Təbii qaz, qaz halında, min kub metr	10 381 054.98	3 343 175.54	23.93	-
	27131	Neft koksu, ton	96 872.19	38 738.89	0.28	-
	271320	Neft bitumu, ton	6 216.22	1 775.21	0.01	-
		Digərləri	-	589.39	0.00	-
II.		Neft-qaz sektoruna daxil olmayan mallar üzrə	-	5 131 966.54	36.74	100.00
	07-08	Tərəvəz və meyvə, ton	294 160.27	354 853.16	2.54	6.91
		ondan:				
	0701	Kartof, ton	38 418.58	14 603.67	0.10	0.28
	0702	Tomat, ton	97 927.08	119 820.90	0.86	2.33
	0802 2	Məşə fındığı, ton	7 756.90	90 181.99	0.65	1.76
	0808 10	Alma, ton	45 774.07	37 077.42	0.27	0.72
	0810 70	Xurma, ton	40 527.48	32 099.16	0.23	0.63
	0810907501	Nar, ton	4 575.03	3 999.07	0.03	0.08
	0902	Çay, ton	349.03	3 014.67	0.02	0.06
	15	Bitki və heyvan mənşəli piylər və yağlar, ton	10 285.49	15 224.93	0.11	0.30
	1701	Şəkər, ton	86 279.85	54 788.53	0.39	1.07
	20	Tərəvəz və meyvələrin emal məhsulları, ton	10 703.96	18 522.74	0.13	0.36

№	XİF MN üzrə malın kodu	Malın adı	2026-cı ilin ilk 5 ayı		2026-cı ilin ilk 5 ayının ixracına nisbətən, %-lə	2026-cı ilin ilk 5 ayının qeyri-neft sektoru üzrə ixracına nisbətən, %-lə
			Miqdar	Statistik dəyər		
22		Alkoqollu və alkoqolsuz içkilər və sirkə, min ABŞ dolları	-	26 028.49	0.19	0.51
2523		Sement, hazır və ya klinker formasında, ton	303 837.55	18 006.18	0.13	0.35
2716		Elektrik enerjisi, min kVt/saat	232 992.95	12 513.51	0.09	0.24
28-38		Kimya sənayesi məhsulları, ton	228 199.32	107 883.08	0.77	2.10
		ondan:				
2905 11		metanol (metil spirti), ton	75 475.20	27 106.61	0.19	0.53
3102		azot gübrəsi, ton	124 028.15	53 497.33	0.38	1.04
39		Plastmassa və onlardan hazırlanan məmulatlar, ton	111 302.25	124 155.63	0.89	2.42
		ondan:				
3901		polietilen, ilkin formalarda, ton	45 965.95	49 964.27	0.36	0.97
390210		polipropilen, ilkin formalarda, ton	23 766.43	27 709.12	0.20	0.54
390230		propilenin sopolimerləri, ilkin formalarda, ton	26 077.38	33 343.32	0.24	0.65
5201-5203		Pambıq lifi, ton	81 502.73	112 936.96	0.81	2.20
5204-5207		Pambıq iplik, ton	10 459.98	23 241.04	0.17	0.45
7108		İşlənmiş və ya yarıişlənmiş, və ya toz şəklində qızıl (platindən qalvanik örtüklü qızıl daxil olmaqla), ton	23.80	3 636 158.14	26.03	70.85
72-73		Qara metallar və onlardan hazırlanan məmulatlar, ton	41 880.78	46 428.58	0.33	0.90
76		Alüminium və ondan hazırlanan məmulatlar, ton	34 229.03	117 516.52	0.84	2.29
		Digərləri	-	460 694.38	3.30	8.99

*- hesabat dövründə gömrük orqanlarında rəsmiləşdirilməsi başa çatdırılmış ixrac olunan xam neft, təbii qaz və elektrik enerjisinə dair məlumatlar nəzərə alınmışdır

Əlavə 3-də göstərilmiş qeyri-neft məhsullarının ixracında əsas malların faizlə xüsusi çəkisi



Əlavə 3.1

Azərbaycan mənşəli qeyri-neft məhsullarının ixracı haqqında məlumat

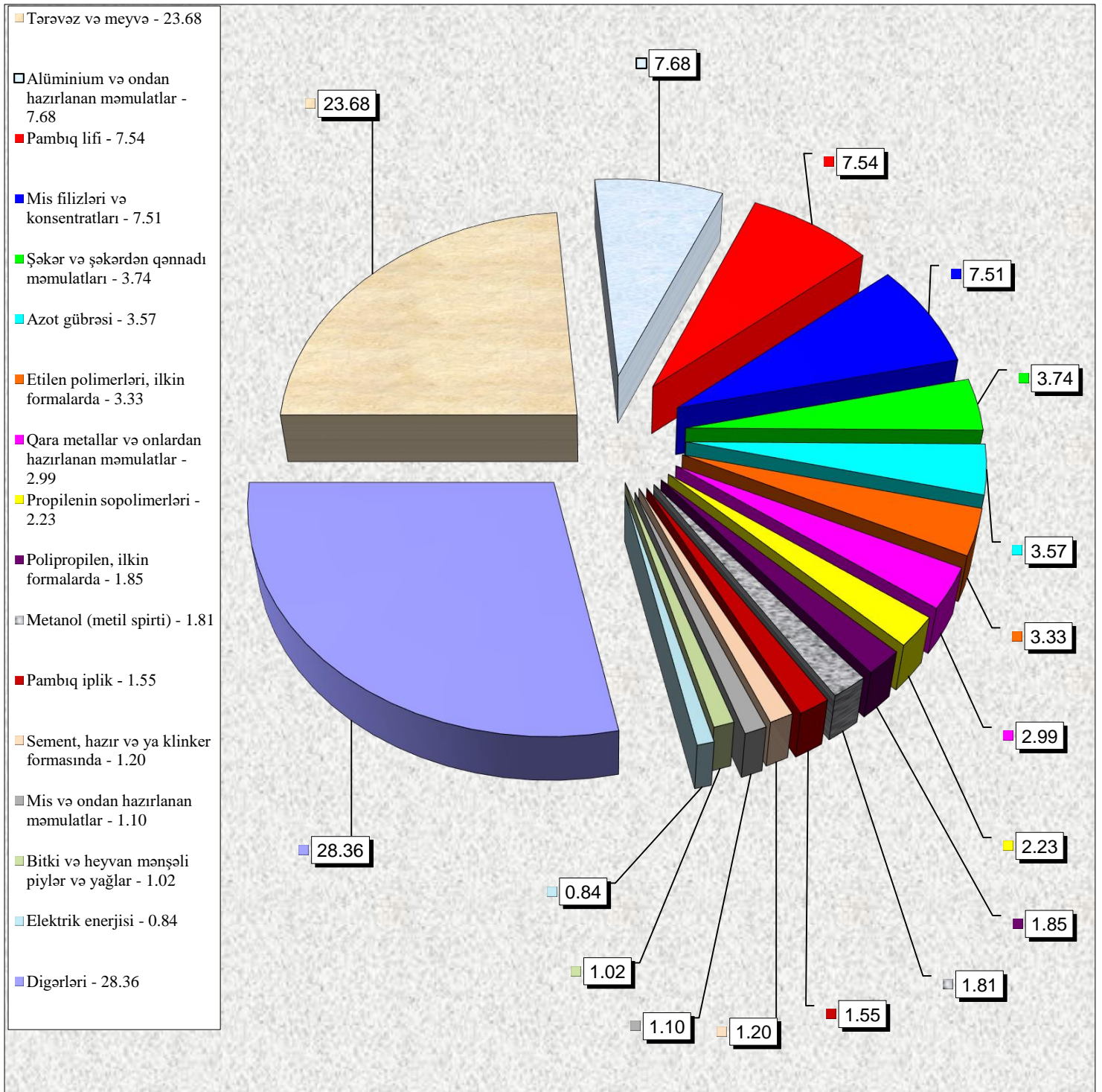
(xarici iqtisadi fəaliyyətin mal nomenklaturasının mal qrupları üzrə)

Malın kodu	Mal qrupunun adı	Netto (ton)	Statistik dəyər (min ABŞ dolları)
CƏMİ		1 733 595.01	1 498 255.27
08	Yeməli meyvələr və qoz-fındıq; sitrus meyvələrinin qabıqları və ya qovun qabıqcıqları	133 883.25	211 744.13
71	Təbii və ya yetişdirilmiş mirvari, qiymətli və ya azqiymətli daşlar, qiymətli metallar, üzərinə qiymətli metal çəkilməmiş metallar və onlardan hazırlanan məmulatlar; bijuteriya; sikkələr	3.82	171 163.67
07	Tərəvəz və bəzi yeməli meyvəköklülər və kök yumruları	160 277.02	143 109.03
52	Pambıq	92 640.55	139 486.38
39	Plastmassa və onlardan hazırlanan məmulatlar	110 477.67	122 812.87
76	Alüminium və ondan hazırlanan məmulatlar	33 672.10	115 019.22
26	Filizlər, şlaklar və kül	52 062.24	113 617.96
17	Şəkər və şəkərdən hazırlanan qənnadı məmulatları	88 071.78	56 010.51
31	Gübrələr	127 916.15	53 963.89
25	Duz; kükürd; torpaq və daş; suvaq materialları, əhəng və sement	531 632.93	31 522.82
	Digərləri	402 957.51	339 804.80

Azərbaycan mənşəli bir sıra qeyri-neft məhsullarının ixracı

XİF MN üzrə malın kodu	Malın adı	Miqdar	Statistik dəyər (min ABŞ dolları)	Xüsusi çəki (faiz)
	CƏMİ		1 498 255.27	100.00
07-08	Tərəvəz və meyvə, ton	294 160.27	354 853.16	23.68
15	Bitki və heyvan mənşəli piylər və yağlar, ton	10 285.49	15 224.93	1.02
17	Şəkər və şəkərdən qənnadı məmulatları, ton	88 071.78	56 010.51	3.74
2523	Sement, hazır və ya klinker formasında, ton	303 836.65	18 005.28	1.20
2603	Mis filizləri və konsentratları, ton	51 460.59	112 588.22	7.51
2716	Elektrik enerjisi, 1000 kVt/saat	232 992.95	12 513.51	0.84
290511	Metanol (metil spirti), ton	75 475.20	27 106.61	1.81
3102	Azot gübrəsi, ton	124 028.15	53 497.33	3.57
3901	Etilen polimerləri, ilkin formalarda, ton	45 943.95	49 939.05	3.33
390210	Polipropilen, ilkin formalarda, ton	23 766.43	27 709.12	1.85
390230	Propilenin sopolimerləri, ilkin formalarda, ton	26 077.38	33 343.32	2.23
5201-5203	Pambıq lifi, ton	81 502.73	112 936.96	7.54
5204-5207	Pambıq iplik, ton	10 459.98	23 241.04	1.55
72-73	Qara metallar və onlardan hazırlanan məmulatlar, ton	40 687.81	44 755.29	2.99
74	Mis və ondan hazırlanan məmulatlar, ton	1 742.90	16 480.91	1.10
76	Alüminium və ondan hazırlanan məmulatlar, ton	33 672.10	115 019.22	7.68
	Digərləri	-	425 030.81	28.36

Əlavə 3.2-də göstərilmiş Azərbaycan mənşəli qeyri-neft məhsullarının ixracında bir sıra malların faizlə xüsusi çəkisi



Əlavə 3.3

Xam neftin ixrac olunduğu ölkələr *

(min ABŞ dolları)

XİF MN üzrə malın kodu	Malın adı	Ölkələr	Miqdar (ton)	Statistik dəyər
2709 00	Bitumlu süxurlardan alınmış xam neft və xam neft məhsulları	Cəmi	8 828 552.37	5 121 378.16
		İtaliya	5 338 870.83	3 020 824.70
		Rumıniya	461 317.25	247 844.98
		Çexiya	433 064.35	245 721.48
		Portuqaliya	395 031.62	221 958.01
		Almaniya	360 299.00	210 855.82
		Tunis	307 167.03	187 605.08
		Yunanistan	284 374.74	182 764.51
		Bolqarıstan	277 990.61	182 322.50
		Xorvatiya	276 342.95	162 720.43
		Tailand	137 360.18	103 328.32
		Digərləri	556 733.81	355 432.33

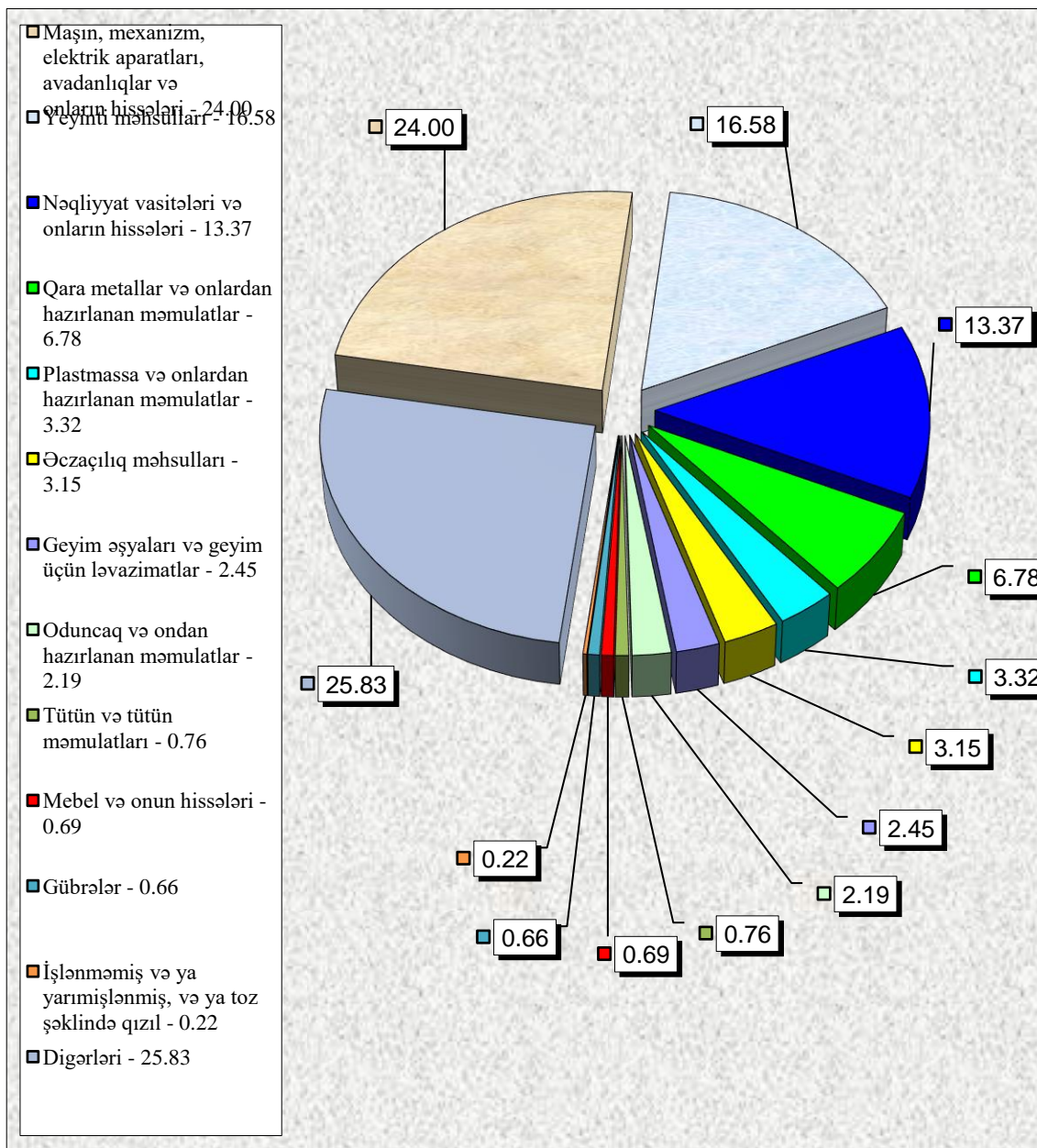
* - hesabat dövründə gömrük orqanlarında rəsmiləşdirilməsi başa çatdırılmış ixrac olunan xam neftə dair məlumatlar nəzərə alınmışdır

İdxalda əsas mallar

(min ABŞ dolları)

XİF MN üzrə malın kodu	Malın adı	2026-cı ilin ilk 5 ayı		2026-cı ilin ilk 5 ayının idxalına nisbətən, %-lə
		Miqdar	Statistik dəyər	
	İdxal - cəmi	-	6 818 329.36	100.00
02-04, 07-11, 1201-1208, 15-22	Yeyinti məhsulları, min ABŞ dolları	-	1 130 813.64	16.58
	ondan:			
02	Ət, ton	20 108.56	47 232.25	0.69
0401-0402	Süd və qaymaq, ton	9 608.44	17 923.37	0.26
0405	Kərə yağı və süddən hazırlanmış digər yağlar, ton	11 232.17	71 027.20	1.04
07-08	Tərəvəz və meyvə, ton	190 771.99	160 449.95	2.35
0902	Çay, ton	5 008.61	30 853.02	0.45
1001	Buğda, ton	528 059.92	118 986.82	1.75
1005	Qarğıdalı, ton	30 228.32	14 097.07	0.21
1006	Düyü, ton	23 028.73	20 341.17	0.30
15	Bitki və heyvan mənşəli piylər və yağlar, ton	62 363.72	101 217.98	1.48
24	Tütün və tütün məmulatları, min ABŞ dolları	-	52 040.37	0.76
30	Əczaçılıq məhsulları, ton	5 966.26	214 866.83	3.15
31	Gübrələr, ton	70 539.34	44 755.77	0.66
39	Plastmassa və onlardan hazırlanan məmulatlar, ton	-	226 272.95	3.32
44	Oduncaq və ondan hazırlanan məmulatlar, min ABŞ dolları	-	149 593.93	2.19
61-62	Geyim əşyaları və geyim üçün ləvazimatlar, min ABŞ dolları	-	167 238.47	2.45
7108	İşlənmemiş və ya yarımişlənmiş, və ya toz şəklində qızıl (platindən qalvanik örtüklü qızıl daxil olmaqla), ton	0.09	14 904.78	0.22
72-73	Qara metallar və onlardan hazırlanan məmulatlar, ton	388 813.87	462 460.99	6.78
84-85	Maşın, mexanizm, elektrik aparatları, avadanlıqlar və onların hissələri, min ABŞ dolları	-	1 636 503.06	24.00
86-89	Nəqliyyat vasitələri və onların hissələri, min ABŞ dolları	-	911 352.80	13.37
9401-9403	Mebel və onun hissələri, min ABŞ dolları	-	47 218.86	0.69
	Digərləri	-	1 760 306.91	25.83

Əlavə 4-də göstərilmiş idxal əməliyyatlarında əsas malların xüsusi çəkisi, faizlə



Ölkələr üzrə ixrac və idxal

(min ABŞ dolları ilə)

(idxalın həcmi - malın mənsə ölkəsi üzrə, ixracın həcmi - malın təyinat ölkəsi üzrə)

Ölkələrin adı	İxrac		İdxal	
	2026-cı ilin ilk 5 ayı	ümumi ixraca nisbətən, %-lə	2026-cı ilin ilk 5 ayı	ümumi idxala nisbətən, %-lə
A	1	2	3	4
Cəmi	13 969 888.54	100.00	6 818 329.36	100.00
o cümlədən:				
MDB ölkələri üzrə cəmi	787 289.71	5.64	1 396 742.60	20.49
Belarus	32 213.67	0.23	169 700.87	2.49
Ermənistan	11 272.65	0.08	0.96	0.00
Qazaxıstan	50 736.06	0.36	85 260.77	1.25
Qırğızıstan	20 429.07	0.15	2 870.96	0.04
Moldova	3 013.60	0.02	2 109.34	0.03
Özbəkistan	59 479.52	0.43	84 590.91	1.24
Rusiya	446 011.91	3.19	920 733.91	13.50
Tacikistan	8 551.50	0.06	948.97	0.01
Türkmənistan	26 308.51	0.19	13 473.40	0.20
Ukrayna	129 273.22	0.93	117 052.51	1.72
Avropa İttifaqı ölkələri üzrə cəmi	6 671 162.02	47.75	1 012 196.88	14.85
Almaniya	231 237.02	1.66	271 939.57	3.99
Avstriya	672.16	0.00	39 428.81	0.58
Belçika	6 567.10	0.05	28 541.43	0.42
Bolqarıstan	391 951.73	2.81	16 967.37	0.25
Çexiya	247 311.62	1.77	24 563.34	0.36
Danimarka	1 065.91	0.01	17 034.03	0.25
Estoniya	1 691.16	0.01	5 843.28	0.09
Finlandiya	177.28	0.00	11 770.58	0.17
Fransa	51 203.22	0.37	87 212.79	1.28
Xorvatiya	162 736.84	1.16	632.71	0.01

A	1	2	3	4
İrlandiya	5.20	0.00	18 242.02	0.27
İspaniya	7 053.33	0.05	40 693.39	0.60
İsveç	611.38	0.00	22 362.91	0.33
İtaliya	4 629 001.36	33.14	208 933.20	3.06
Kıpr	45.09	0.00	275.75	0.00
Latviya	2 793.20	0.02	7 991.70	0.12
Litva	1 371.47	0.01	7 380.04	0.11
Lüksemburq	20 232.57	0.14	1 404.72	0.02
Macarıstan	2 007.74	0.01	20 803.55	0.31
Malta	13 635.75	0.10	776.26	0.01
Niderland	8 827.94	0.06	34 800.15	0.51
Polşa	3 413.42	0.02	64 790.35	0.95
Portuqaliya	221 979.95	1.59	5 280.37	0.08
Rumıniya	269 185.14	1.93	20 055.87	0.29
Slovakiya	165.45	0.00	13 113.07	0.19
Sloveniya	156.78	0.00	9 391.05	0.14
Yunanıstan	396 062.22	2.84	31 968.55	0.47
Digər ölkələr üzrə cəmi	6 511 436.81	46.61	4 409 389.88	64.67
Albaniya	397.01	0.00	269.31	0.00
Amerika Birləşmiş Ştatları	43 008.89	0.31	341 522.27	5.01
Amerika Samoası	0.00	0.00	27.01	0.00
Andorra	0.00	0.00	0.03	0.00
Anqola	0.70	0.00	0.00	0.00
Argentina	8.09	0.00	26 212.74	0.38
Aruba	39.06	0.00	0.00	0.00
Avstraliya	285.43	0.00	1 361.65	0.02
Baham adaları	0.00	0.00	0.02	0.00
Banqladeş	0.00	0.00	16 424.71	0.24
Barbados	0.00	0.00	0.04	0.00
Benin	0.00	0.00	22.00	0.00
Bəhreyn	9.02	0.00	18.77	0.00
Birləşmiş Ərəb Əmirlikləri	34 498.19	0.25	25 785.84	0.38
Tanzaniya	0.00	0.00	400.11	0.01
Boliviya	0.00	0.00	67.05	0.00
Boneyr, Sint-Estatius və Saba	0.00	0.00	1.55	0.00
Bosniya və Herseqovina	329.09	0.00	703.09	0.01

A	1	2	3	4
Böyük Britaniya	3 471 396.30	24.85	108 484.49	1.59
Braziliya	72.65	0.00	69 390.81	1.02
Bruney-Darüssalam	23.95	0.00	0.00	0.00
Burundi	43.75	0.00	0.00	0.00
Cersi adası	0.00	0.00	0.05	0.00
Cəbəli-Tariq	4 313.25	0.03	0.00	0.00
Cənubi Afrika Respublikası	2 703.86	0.02	1 310.28	0.02
Çad	358.04	0.00	0.00	0.00
Çili	0.00	0.00	2 906.19	0.04
Çin	48 750.42	0.35	1 782 908.73	26.15
Çinin xüs. inz. r-nu Honkonq	798.80	0.01	504.52	0.01
Çinin xüs. inz. r-nu Aomin (Makao)	0.00	0.00	61.03	0.00
Dominika	0.00	0.00	11.38	0.00
Dominikan Respublikası	42.07	0.00	113.95	0.00
Ekvador	316.96	0.00	33 949.03	0.50
Eritreya	0.00	0.00	6.89	0.00
Əfqanıstan	13 772.36	0.10	56.98	0.00
Əlcəzair	24.02	0.00	1 007.50	0.01
Filippinlər	0.00	0.00	3 676.20	0.05
Gürcüstan	424 999.59	3.04	57 267.60	0.84
Efiopiya	0.00	0.00	310.38	0.00
Hindistan	103 209.08	0.74	89 178.93	1.31
Honduras	0.00	0.00	105.36	0.00
İndoneziya	17 908.78	0.13	16 927.16	0.25
İordaniya	540.19	0.00	1 902.72	0.03
İraq	9 379.18	0.07	1 937.67	0.03
İran İslam Respublikası	9 846.37	0.07	257 156.82	3.77
İslandiya	0.00	0.00	702.64	0.01
İsrail	12 012.75	0.09	17 084.80	0.25
İsveçrə	248 273.88	1.78	59 083.66	0.87
Fələstin	21.63	0.00	639.19	0.01
Kamboca	0.00	0.00	4 883.06	0.07
Kamerun	38.70	0.00	0.00	0.00
Kanada	7 893.24	0.06	14 302.42	0.21
Kayman adaları	118.41	0.00	0.00	0.00
Şimali Makedoniya Respublikası	11.69	0.00	578.00	0.01

A	1	2	3	4
Keniya	40.91	0.00	1 672.30	0.02
Kolumbiya	0.26	0.00	1 369.17	0.02
Koreya Respublikası	120.88	0.00	102 055.38	1.50
Kosta-Rika	0.00	0.00	1 566.98	0.02
Kot-divuar	10.00	0.00	105.17	0.00
Kuba	0.01	0.00	190.14	0.00
Kurasao	97.56	0.00	17.65	0.00
Küveyt	250.65	0.00	0.00	0.00
Qabon	167.70	0.00	0.00	0.00
Qana	0.00	0.00	30.93	0.00
Qəmər adaları	0.00	0.00	7.66	0.00
Qətər	1 115.17	0.01	322.44	0.00
Qrenlandiya	0.00	0.00	114.87	0.00
Quam (ABŞ)	0.00	0.00	0.08	0.00
Qvatemala	0.00	0.00	54.05	0.00
Laos (LXDR)	0.00	0.00	142.70	0.00
Lixtenşteyn	0.00	0.00	73.57	0.00
Livan	385.02	0.00	366.52	0.01
Liviya	62 205.09	0.45	86.49	0.00
Madaqaskar	0.00	0.00	173.38	0.00
Malavi	0.00	0.00	16.14	0.00
Malayziya	1 254.71	0.01	15 616.47	0.23
Maldiv adaları	37.04	0.00	0.00	0.00
Mavriki	29.50	0.00	28.72	0.00
Mavritaniya	28.17	0.00	3.26	0.00
Meksika	428.05	0.00	29 705.47	0.44
Men adası	15.41	0.00	0.00	0.00
Mərakeş	52.65	0.00	3 222.04	0.05
Mərkəzi Afrika Respublikası	29.69	0.00	0.00	0.00
Misir	782.59	0.01	13 835.90	0.20
Monako	0.00	0.00	14.72	0.00
Monqolustan	101.85	0.00	723.36	0.01
Monteneqro	280.68	0.00	623.99	0.01
Mozambik	0.00	0.00	0.15	0.00
Myanma	382.45	0.00	3 282.78	0.05
Namibiya	0.00	0.00	1.74	0.00

A	1	2	3	4
Nauru	0.00	0.00	1.56	0.00
Nepal	0.00	0.00	0.81	0.00
Nigeriya	6.53	0.00	0.00	0.00
Nikaraqua	0.00	0.00	52.17	0.00
Niue (Yeni Zelanda)	0.00	0.00	8.27	0.00
Norveç	283.39	0.00	8 595.84	0.13
Oman	525.50	0.00	966.17	0.01
Pakistan	375.41	0.00	8 879.65	0.13
Panama	0.00	0.00	260.77	0.00
Papua-Yeni Qvineya	0.23	0.00	0.00	0.00
Paraqvay	0.00	0.00	308.18	0.00
Peru	24.78	0.00	2 047.18	0.03
Puerto-Riko (ABŞ)	0.00	0.00	317.13	0.00
Ruanda	0.00	0.00	66.03	0.00
Salvador	0.00	0.00	12 548.99	0.18
San-Marino	65.61	0.00	207.67	0.00
Seneqal	0.00	0.00	0.15	0.00
Serbiya	42 162.22	0.30	5 063.30	0.07
Səudiyyə Ərəbistanı	2 012.12	0.01	17 119.42	0.25
Sinqapur	801.31	0.01	19 450.56	0.29
Surinam	0.00	0.00	0.03	0.00
Suriya Ərəb Respublikası	145 899.19	1.04	270.21	0.00
Svazilend	0.00	0.00	0.02	0.00
Syerra-Leone	0.00	0.00	4.04	0.00
Şri-Lanka	0.00	0.00	27 003.77	0.40
Tailand	103 516.33	0.74	23 222.07	0.34
Tayvan (Çinin əyaləti)	95 707.39	0.69	13 244.66	0.19
Tokelau (Yeni Zelanda)	0.00	0.00	0.07	0.00
Toqo	35.26	0.00	0.00	0.00
Trinidad və Tobaqo	1.63	0.00	2.86	0.00
Tunis	187 616.66	1.34	3 520.48	0.05
Türkiyə	1 397 442.16	10.00	939 988.16	13.79
Uqanda	0.00	0.00	24.07	0.00
Uruqvay	0.00	0.00	30.10	0.00
Venesuela	342.30	0.00	1.30	0.00
Virgin adaları (ABŞ)	0.00	0.00	0.17	0.00

A	1	2	3	4
Vyetnam	59.97	0.00	74 766.80	1.10
Yamayka	0.00	0.00	0.19	0.00
Yaponiya	7 348.48	0.05	119 255.58	1.75
Yeni Zelanda	178.76	0.00	16 872.13	0.25
Yəmən	937.50	0.01	0.00	0.00
Zambiya	0.00	0.00	0.18	0.00
Zimbabve	0.00	0.00	406.42	0.01
Təyin olunmayıb	2 832.61	0.02	193.78	0.00

Əlavə 5.1

Ticarət dövriyyəsinə əsas ölkələr

Ölkələrin adı	Min ABŞ dolları	Ümumi dövriyyəyə nisbətən %-lə
Cəmi	20 788 217.90	100.00
o cümlədən:		
İtaliya	4 837 934.56	23.27
Böyük Britaniya	3 579 880.79	17.22
Türkiyə	2 337 430.32	11.24
Çin	1 831 659.16	8.81
Rusiya	1 366 745.82	6.57
Almaniya	503 176.59	2.42
Gürcüstan	482 267.19	2.32
Yunanıstan	428 030.77	2.06
Bolqarıstan	408 919.09	1.97
Amerika Birləşmiş Ştatları	384 531.17	1.85
Digər ölkələr	4 627 642.43	22.27

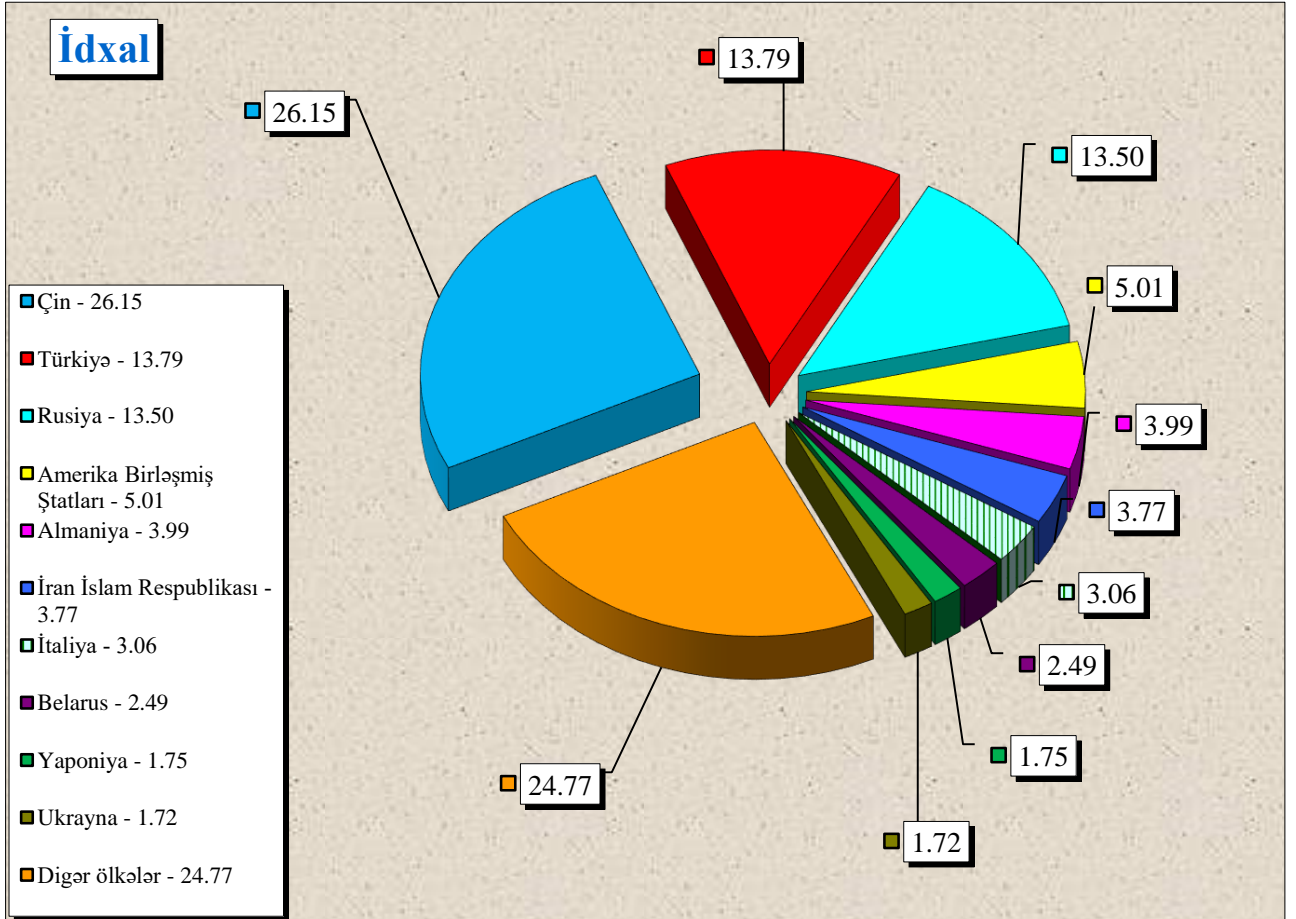
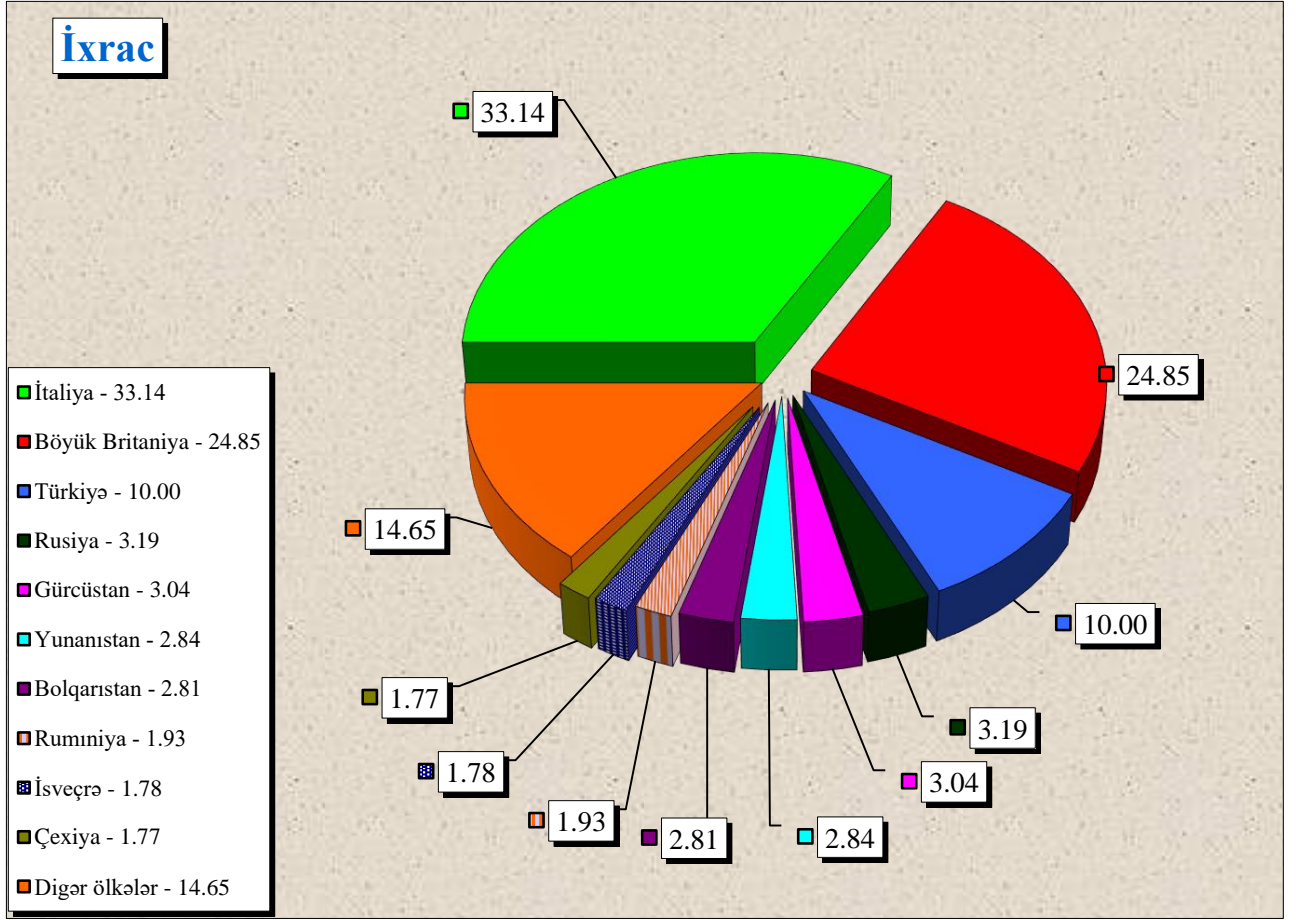
İxracda əsas ölkələr

Ölkələrin adı	Min ABŞ dolları	Ümumi ixraca nisbətən %-lə
Cəmi	13 969 888.54	100.00
o cümlədən:		
İtaliya	4 629 001.36	33.14
Böyük Britaniya	3 471 396.30	24.85
Türkiyə	1 397 442.16	10.00
Rusiya	446 011.91	3.19
Gürcüstan	424 999.59	3.04
Yunanıstan	396 062.22	2.84
Bolqarıstan	391 951.73	2.81
Rumıniya	269 185.14	1.93
İsveçrə	248 273.88	1.78
Çexiya	247 311.62	1.77
Digər ölkələr	2 048 252.63	14.65

İdxalda əsas ölkələr

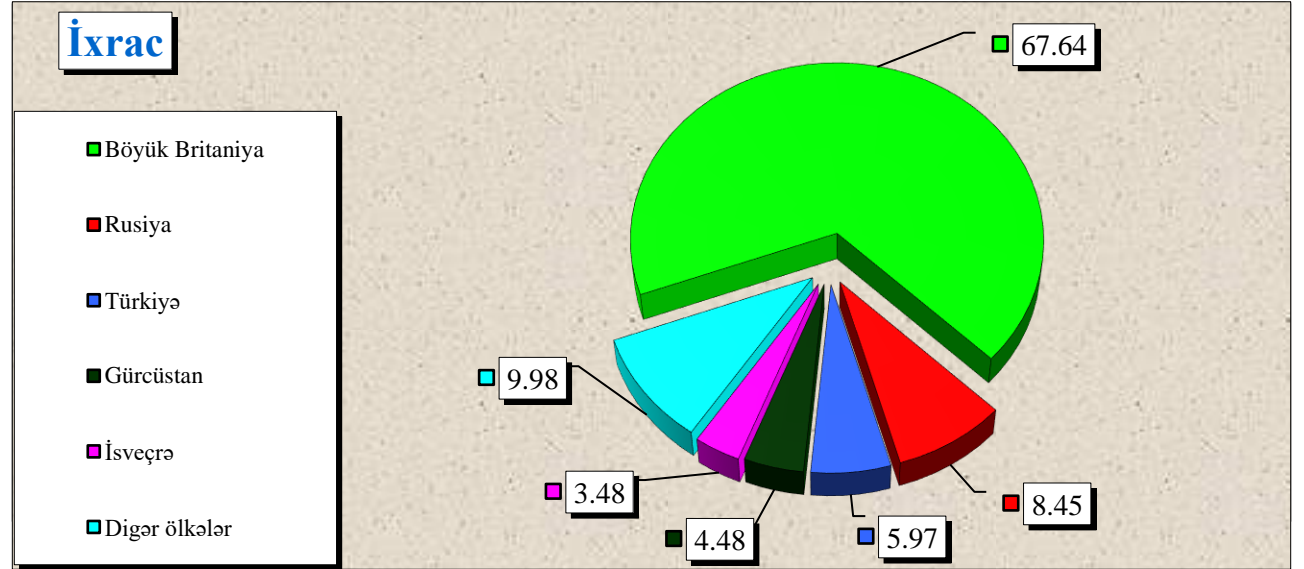
Ölkələrin adı	Min ABŞ dolları	Ümumi idxala nisbətən %-lə
Cəmi	6 818 329.36	100.00
o cümlədən:		
Çin	1 782 908.73	26.15
Türkiyə	939 988.16	13.79
Rusiya	920 733.91	13.50
Amerika Birləşmiş Ştatları	341 522.27	5.01
Almaniya	271 939.57	3.99
İran İslam Respublikası	257 156.82	3.77
İtaliya	208 933.20	3.06
Belarus	169 700.87	2.49
Yaponiya	119 255.58	1.75
Ukrayna	117 052.51	1.72
Digər ölkələr	1 689 137.72	24.77

Əlavə 5.1-də göstərilmiş ixrac və idxal əməliyyatlarında əsas ölkələrin faizlə xüsusi çəkisi



Qeyri-neft məhsullarının ixrac olunduğu əsas ölkələr

Ölkələrin adı	Min ABŞ dolları	Ümumi ixraca nisbətən %-lə
Cəmi	5 131 966.54	100.00
o cümlədən:		
Böyük Britaniya	3 471 377.32	67.64
Rusiya	433 740.45	8.45
Türkiyə	306 162.24	5.97
Gürcüstan	229 737.77	4.48
İsveçrə	178 748.19	3.48
Digər ölkələr	512 200.58	9.98



**İxrac və idxalda keçirilən yüklərin daşınma vasitələri üzrə
miqdarı (netto çəki ilə) və dəyəri**

N/v kodu	Daşınma vasitələri	İxrac		İdxal		Cəmi	
		Netto çəki (ton)	Statistik dəyər (min ABŞ dolları)	Netto çəki (ton)	Statistik dəyər (min ABŞ dolları)	Netto çəki (ton)	Statistik dəyər (min ABŞ dolları)
10	Dəniz nəqliyyatı vasitələri	55 751.43	36 494.15	304 108.38	752 079.44	359 859.82	788 573.59
20	Dəmiryolu nəqliyyatı vasitələri	1 067 821.08	511 596.87	1 832 719.17	890 503.35	2 900 540.25	1 402 100.22
30	Avtomobil nəqliyyatı vasitələri	1 072 322.59	1 169 642.91	1 409 329.76	4 153 477.72	2 481 652.34	5 323 120.63
40	Hava nəqliyyatı vasitələri	66 227.97	3 744 024.96	5 173.60	744 734.09	71 401.57	4 488 759.05
50	Poçt göndərişi	3.33	1 416.66	62.46	14 922.87	65.79	16 339.54
70	Stasionar nəqliyyat vasitələri	16 400 782.09	8 476 217.72	139 782.87	15 877.28	16 540 564.97	8 492 095.00
90	Özü hərəkət edən vasitələr	112.01	30 495.27	9 607.70	246 734.61	9 719.71	277 229.87
	Yekun:	18 663 020.52	13 969 888.54	3 700 783.94	6 818 329.36	22 363 804.45	20 788 217.90

Qısa metodoloji izahat

“Azərbaycan Respublikası xarici ticarətinin gömrük statistikasına Azərbaycan Respublikasının digər ölkələrlə xarici ticarət əlaqələrinə dair məlumatlar daxil edilmişdir. Verilən göstəricilər ixrac və idxal olunan malların ölkə sərhədindən keçirilən zaman xarici iqtisadi fəaliyyət iştirakçıları tərəfindən tərtib olunan gömrük bəyannamələri əsasında Dövlət Gömrük Komitəsinin Vahid Avtomatlaşdırılmış İdarəetmə Sistemindən (VAİS) alınmışdır.

Xarici ticarət əlaqələrinə dair aşağıdakı göstəricilər daxil edilmişdir:

- xarici iqtisadi fəaliyyət iştirakçıları haqqında məlumat;
- ticarət əməliyyatlarının həcmi haqqında məlumat;
- idxal-ixrac əməliyyatlarının həcmi ölkə qrupları (Müstəqil Dövlətlər Birliyi, Avropa İttifaqı), ölkələr, mal qrupları (Xarici İqtisadi Fəaliyyətin Mal Nomenklaturasının 2 rəqəmli kodları üzrə), əsas mallar, mülkiyyət növləri, sövdələşmə xarakterləri, daşınma vasitələri üzrə bölgüsü;

İdxal-ixrac əməliyyatlarının həcmi ABŞ dolları ilə verilmişdir.

Göstəricilər “Azərbaycan Respublikası Xarici Ticarətinin Gömrük Statistikasının Metodologiyası”na əsasən hazırlanmışdır. Xarici ticarətin gömrük statistikasının aparılması üçün ilkin məlumatlar malların gömrük rəsmiləşdirilməsində təqdim olunan buraxılmış gömrük bəyannamələrində göstərilən məlumatlar sayılır.

Azərbaycan Respublikası xarici ticarətinin gömrük statistikasına ümumi ticarət uçot sistemi əsasında aparılır.

Azərbaycan Respublikasının idxalına aşağıdakı mallar daxil edilir:

- sərbəst dövriyyə üçün buraxılış gömrük proseduru altında yerləşdirilən mallar;
- təkrar idxal gömrük proseduru altında yerləşdirilən mallar;
- daxildə emal xüsusi gömrük proseduru altında yerləşdirilən mallar;
- xaricdə emal xüsusi gömrük prosedurunun müddəti başa çatdıqdan sonra gətirilən mallar;
- ölkə ərazisinə gətirilib gömrük anbarı və sərbəst zona xüsusi gömrük prosedurları altında yerləşdirilən mallar;
- son istifadə xüsusi gömrük proseduru altında yerləşdirilən mallar;
- ölkə ərazisinə gətirilib dövlətin xeyrinə imtina edilən mallar;

Azərbaycan Respublikasının ixracına aşağıdakı mallar daxil edilir:

- ixrac gömrük proseduruna müvafiq olaraq göndərilən mallar;
- təkrar ixrac gömrük proseduruna müvafiq olaraq göndərilən mallar;
- daxildə emal edildikdən sonra göndərilən mallar;
- xaricdə emal xüsusi gömrük proseduruna müvafiq olaraq göndərilən mallar;
- gömrük anbarı və sərbəst zona xüsusi gömrük prosedurları altında yerləşdirilməsi başa çatandan sonra göndərilən mallar;
- son istifadə xüsusi gömrük prosedurunun müddəti bitdikdən sonra göndərilən mallar.

Gömrük statistikasının ümumi ticarət uçot sistemində aşağıdakı mallar nəzərə alınmır:

- ölkə ərazisindən tranzit keçən mallar;
- müvəqqəti gətirilən (aparılan) mallar;
- müvəqqəti saxlanma xüsusi gömrük proseduru altında yerləşdirilən mallar;
- gömrük anbarı, sərbəst zonada yerləşdirilən və ölkənin gömrük ərazisindən aparılmaq üçün nəzərdə tutulan daxili mallar;
- ölkənin ərazisində məhv edilən xarici mallar;
- səfirlik, konsulluq, beynəlxalq təşkilatların yanındakı nümayəndəliklərin və ölkənin xaricdə yerləşən digər rəsmi nümayəndəliklərinin fəaliyyətinin təmin edilməsi üçün ölkənin gömrük ərazisindən aparılan mallar;

- xarici ölkələrin səfirlik, konsulluq və digər rəsmi nümayəndəliklərinin, beynəlxalq təşkilatların nümayəndəliklərinin fəaliyyətinin təmin edilməsi üçün ölkənin gömrük ərazisinə gətirilən mallar;
- xaricdə dislokasiya olunan hərbi hissələr üçün keçirilən mallar;
- xarici dövlətin ərazisindən keçməklə gömrük orqanları arasında daşınan daxili mallar;
- təbii fəlakət və digər fəvqəladə vəziyyətlərin nəticələrini aradan qaldırmaq, qəza-xilas etmə tədbirlərini həyata keçirmək, o cümlədən zərərçəkmişlərə paylamaq və onlara yardım etmək məqsədilə keçirilən və sonradan qaytarılması nəzərdə tutulan mallar.

Malların gömrük sərhədindən keçirilmə xüsusiyyətlərinə uyğun olaraq onların gömrük statistikasında nəzərə alınıb-alınmaması müəyyən edilir.

Aşağıdakı mallar gömrük statistikasına daxil edilir:

- qeyri-monetar qızıl, ödəmə vasitəsi kimi olmayan qiymətli metallar;
- tədavüldə olmayan banknotlar, qiymətli kağızlar və sikkələr;
- barter müqavilələri vasitəsilə sərhəddən keçirilən mallar;
- alqı-satqısı dövlət hesabları vasitəsi ilə həyata keçirilən mülki və hərbi təyinatlı mallar;
- humanitar və texniki yardım;
- hədiyyə və bəxşişlər;
- hərbi təyinatlı mallar;
- konsiqnasiya müqavilələri üzrə keçirilən mallar;
- xarici investisiyalı müəssisələrin nizamnamə fondu kimi gətirdiyi və öz istehsalı olaraq apardığı mallar;
- məlumat və proqram təminatı vasitələri;
- geriyyə qaytarılan mallar;
- şirkətin və müəssisələrin öz filialları və ya bölmələri arasında apardığı əməliyyatlar nəticəsində sərhəddən keçirilən mallar;
- ölkə limanlarında xarici ölkəyə məxsus gəmilərdən boşaldılan və ya Azərbaycana məxsus gəmilərin açıq dənizdə digər ölkəyə məxsus gəmilərdən əldə etdiyi balıq və digər dəniz məhsulları, dənizin dibindən çıxarılan minerallar;
- bunker yanacağı, ballast, ərzaq ehtiyatı və digər materiallar aşağıdakı hallarda nəzərə alınır:
 - Azərbaycan Respublikasının ərazisində xarici ölkəyə məxsus dəniz və çay gəmiləri, uçan aparatlara satıldıqda;
 - Azərbaycan Respublikasının ərazisində ölkənin dəniz və çay gəmiləri, uçan aparatlarının xarici ölkəyə məxsus dəniz və çay gəmiləri, uçan aparatlarından alındıqda və ya ölkə limanlarında xarici ölkəyə məxsus dəniz və çay gəmiləri, uçan aparatlarından boşaldıqda;
- poçtla və ya kuryer xidməti ilə göndərilən mallar (əgər malın həcmi və ya dəyəri qanunla müəyyən olunmuş həddən çox olarsa);
- işləyən qeyri-rezidentlər də daxil olmaqla, bütün kateqoriyalardan olan şəxslərin qanunla müəyyən edilmiş statistik müşahidə həddi normasından artıq keçirdiyi mallar;
- emal üçün və ya emal edildikdən sonra (hazır məhsul) keçirilən mallar;
- rüsumsuz ticarət mağazalarına göndərilən daxili mallar;
- təbii fəlakət və digər fəvqəladə vəziyyətlərin nəticələrini aradan qaldırmaq, qəza-xilas etmə tədbirlərini həyata keçirmək, o cümlədən zərərçəkmişlərə paylamaq və onlara yardım etmək məqsədilə keçirilən və sonradan qaytarılması nəzərdə tutulmayan mallar.

Aşağıdakı mallar gömrük statistikasına daxil edilmir:

- miqdarı və ya dəyəri statistik müşahidə həddini aşmayan mallar;
- ölkə ərazisindən tranzit keçən və ya ölkə ərazisində yalnız boşaldılıb yüklənən mallar;
- müvəqqəti aparılan və ya gətirilən mallar;

- monetar qızıl, tədavüldə olan milli və xarici valyuta (numizmatika məqsədləri üçün istifadə edilənlərdən başqa), qiymətli kağızlar;
- mülkiyyət hüquqları rezidentdən qeyri-rezidentə sərhədi keçirilmədən verilən qeyri-maliyyə aktivləri;
- kommersiya əməliyyatları predmeti olmayan mallar:
 - fiziki şəxslər tərəfindən şəxsi istifadə üçün keçirilən, miqdarı və dəyəri qanunla müəyyən olunmuş həddən çox olmayan mallar;
 - abunəçilərə göndərilən qəzet və jurnallar, digər dövrü nəşrlər;
 - xarici dövlətlərin diplomatik və digər nümayəndəliklərinin (səfirlik, konsulluq, elmi təşkilatlar və ya hərbi bazalar), həmçinin ölkə ərazisində yerləşən beynəlxalq təşkilatların keçirdikləri mallar;
 - konkret müştərinin ehtiyacları üçün hazırlanmış proqram təminatı və ya identifikasiya oluna bilən istənilən tip orijinal əsər yazılmış məlumat daşıyıcıları;
- beynəlxalq daşımaları həyata keçirən nəqliyyat vasitələri;
- beynəlxalq daşımaları həyata keçirən nəqliyyat vasitələrinin normal istismarı üçün nəzərdə tutulan texniki təchizat vasitələri, yanacaq və digər mallar;
- nəqliyyat vasitəsi sərnişinlərinin və heyət üzvlərinin istifadəsi üçün nəzərdə tutulan ərzaq ehtiyatı və digər mallar;
- Azərbaycana məxsus və ya rezidentlər tərəfindən icarəyə götürülmüş gəmilər tərəfindən tutularaq və ya istehsal olunaraq ölkəyə gətirilən dəniz məhsulları;
- ölkənin gömrük sərhədlərindən kənarında yerləşən Azərbaycana məxsus və ya rezidentlər tərəfindən icarəyə götürülən nəqliyyat vasitələri üçün aparılan yanacaq və sürtkü materialları;
- texniki xidmət göstərməsi üçün sərhəddən keçirilən nəqliyyat vasitələri;
- təmir olunmaq üçün sərhəddən keçirilən nəqliyyat vasitələri;
- sərgi eksponatları;
- idman yarışları, tamaşalar və analoji tədbirlər üçün keçirilən mallar;
- girov əşyaları və öhdəliyi təmin edən digər vasitələr;
- mal nümunələri;
- rüsumsuz ticarət mağazalarına gətirilən xarici mallar;
- sərhəddən keçirilən malların daşınması üçün qablaşdırma materialları;
- əvvəllər hər hansı bir gömrük proseduru altında yerləşdirilərək gömrük statistikasına daxil edilən və sonradan ölkədən çıxarılmadan gömrük proseduru dəyişdirilən mallar.

Malların statistik dəyəri idxal və ya ixraca dair bağlanmış müqavilələrin qiymətləri əsasında, Mərkəzi Bankın gömrük bəyannaməsinin buraxıldığı günə müəyyən etdiyi məzənnə üzrə ABŞ dolları ilə müəyyən edilərək vahid qiymət bazisinə gətirilir.

İdxalın dəyərinin qiymətləndirilməsi malın gömrük bəyannaməsində göstərilmiş SİF baza qiymətlərinə gətirilmiş faktura (kontrakt) dəyəri üzrə aparılır. SİF- (dəyər, sığorta, fraxt)-malın satış şərtidir ki, buna görə malın qiymətinə onun dəyəri, malın sığorta edilməsi və nəqli üzrə xərclər daxil edilir.

İxracın dəyərinin qiymətləndirilməsi malların gömrük bəyannaməsində göstərilmiş FOB baza qiymətlərinə gətirilmiş faktura (kontrakt) dəyəri üzrə aparılır. FOB (bortda azad)-malın satılma şərtidir ki, buna görə malın qiymətinə onun dəyəri, malın çatdırılması və gəmi bortuna yüklənməsi üzrə xərclər daxil edilir.