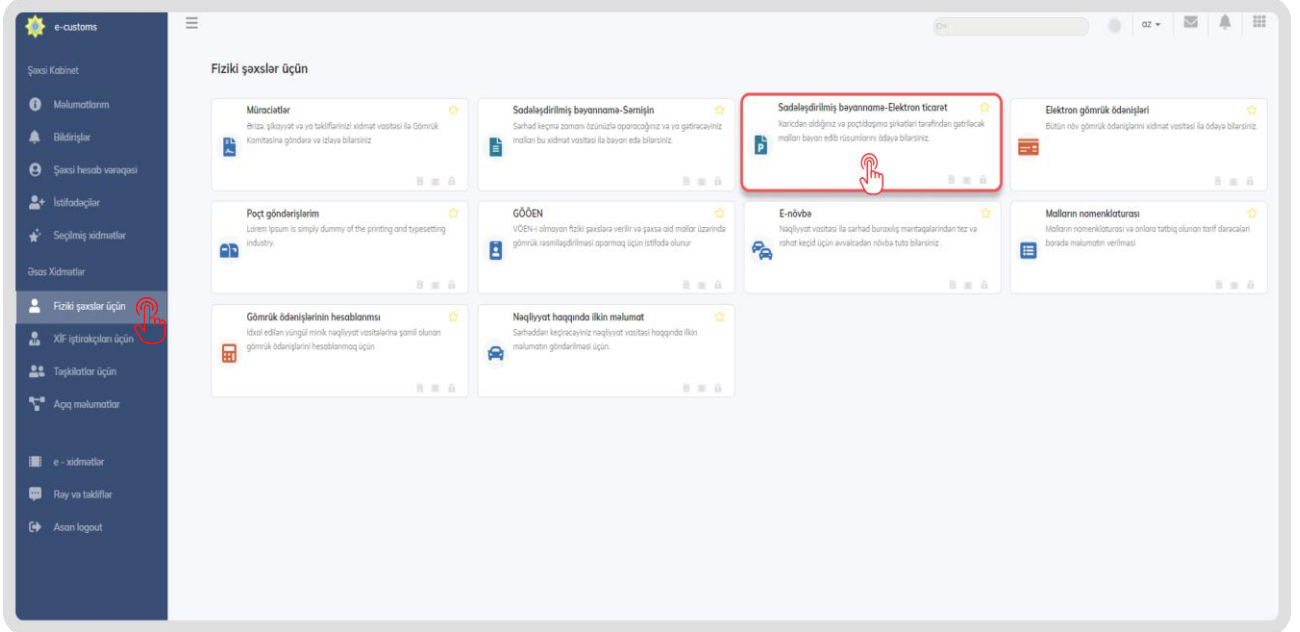


Sadələşdirilmiş bəyannamə - Elektron ticarət

Şəxsi istifadə və istehlak üçün nəzərdə tutulan, poçt və ya daşıyıcı şirkət vasitəsilə mal gətirildiyi zaman bəyan etmək üçün "Sadələşdirilmiş bəyannamə - Elektron ticarət" xidmət kartı seçilməlidir. (Şəkil 1.)



Şəkil 1.

"Sadələşdirilmiş bəyannamə - Elektron ticarət" xidmət kartı seçildikdən sonra əks olunan pəncərədə yeni bəyannamə tərtib etmək, cari ay ərzində gətirilmiş malların dəyərini və müəyyən olunmuş məbləğ həddindən artıq olan hissəsinə dair ödənilmiş rüsumların statistikasını izləmək mümkündür. (Şəkil 2.)

- "Sadələşdirilmiş Elektron ticarət bəyannaməsi"ni hazırlamaq üçün "Yeni bəyannamə" düyməsi sıxılır və açılan pəncərələrdə müvafiq məlumatlar doldurulmalıdır. – (1)
- Müvafiq tarix intervalını seçib, axtarış düyməsini sıxmaqla tarix aralığına uyğun daxil etdiyiniz bəyannamələr haqqında məlumatlar əldə edə bilərsiniz. – (2)
- Sifariş etdiyiniz bağlamalar Daşıyıcı şirkət tərəfindən icra edildikdə, bağlamaların sayı barədə burda məlumat veriləcək. – (3)

- Bu pəncərədə həmçinin cari ay ərzində elektron ticarət bəyannamələri üzrə rəsmiləşdirdiyiniz malların ümumi dəyəri –(4), cari ay ərzində rüsumsuz gətirə biləcəyiniz malların qiymət həddi– (5) cari ay üçün limitinizin qalığı– (6).
- Cari ay ərzində 300\$ limitini keçdiyiniz təqdirdə ödədiyiniz rüsumlar haqqında məlumat göstərilir. – (7)

The screenshot displays the E-CUSTOMS.GOV.AZ portal interface. At the top, there is a navigation bar with a '+ Yeni bəyannamə' button (1) and a search bar. Below this, a table lists declarations with columns for 'Bəyannamə №', 'Tarix', 'Daşıyıcı şirkət', 'Sətıcı', 'Dəyəri (USD)', and 'Rüsumlar (AZN)'. Two declarations are visible: one for 6201201001688 and another for 6201201001681. To the right of the table, there is a summary panel with a 'Bəyan edilməyən bağlamaların' section (3) containing a 'Bağlama sayı' of 1. Below this, there is a 'Cari ay ərzində' section (4) showing a value of 97.57 \$ / 165.87 ₼. Further down, there is a 'Limit' section (5) showing 300 \$ / 510 ₼ and a 'Qalıq' section (6) showing 202.43 \$ / 344.13 ₼. At the bottom, there is a 'Cəmi ödədiyim rüsumlar' section (7) showing 0 ₼.

Şəkil 2.

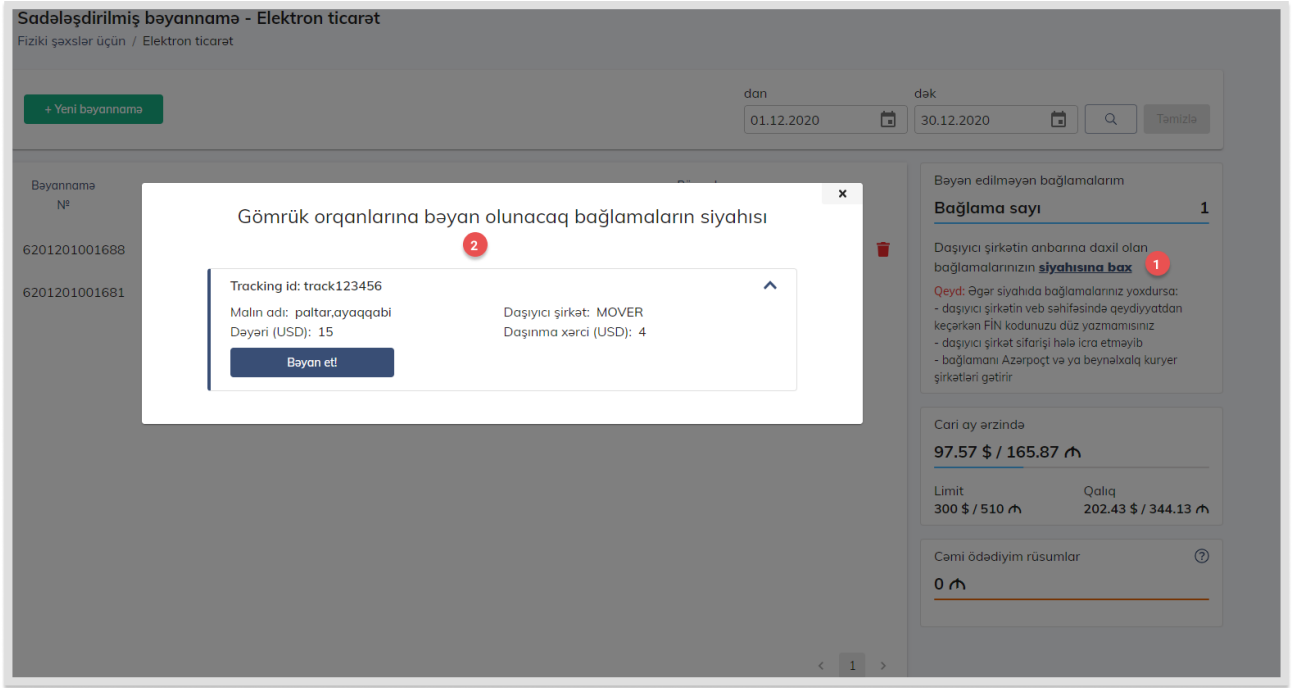
Bəyannamə yazmaq üçün 2 variant var:

1-ci variant – sağ paneldə “Bəyan edilməyən bağlamalarım” bölməsində “Siyahıya bax” linkinə basırsınız və Bağlamalarınızın siyahısı açılacaq. (Şəkil 2a)

Bu variant yerli daşıma şirkətləri ilə işləyən vətəndaşlar üçün daha rahatdır çünki, yerli şirkətlər gətirəcəkləri bağlamalar barədə məlumatları Gömrük komitəsinə ötürür. Siz bu siyahıda bağlamaları gördükdən sonra “Bəyan et” düyməsinə basaraq bağlamayı bəyan edə bilərsiniz.

Əgər bağlama siyahıda çıxmırsa bu aşağıdakı səbəblərdən ola bilər:

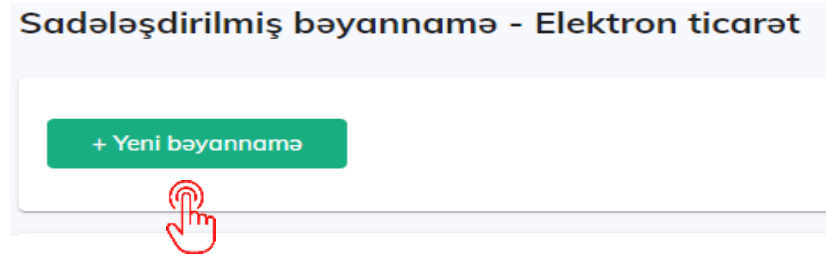
- daşıyıcı şirkətin veb sahifəsində qeydiyyatdan keçərkən FİN kodunuzu düz yazmamısınız
- daşıyıcı şirkət sifarişini hələ icra etməyib və ya Gömrük komitəsinə məlumatı ötürməyib
- bağlamayı Azərpoçt və ya beynəlxalq kuryer şirkətləri gətirir



Şəkil 2a.

2-ci “Yeni bəyannamə” düyməsini basmaqla – açılan pəncərələrdə bütün məlumatları özünüz doldurursunuz.

Bəyannamə tərtib etmək üçün “Yeni Bəyannamə” (1) düyməsi sıxılır və 4 addımdan ibarət olmaqla aşağıda göstərilən qaydalara uyğun doldurulur.



Sadələşdirilmiş bəyannamə - Elektron ticarət

- 1 Şəxsi məlumatlar
- 2 Daşıma məlumatları
- 3 Mallar
- 4 Təsdiqlə / son

1. Şəxsi məlumatlar (Şəkil 3.)

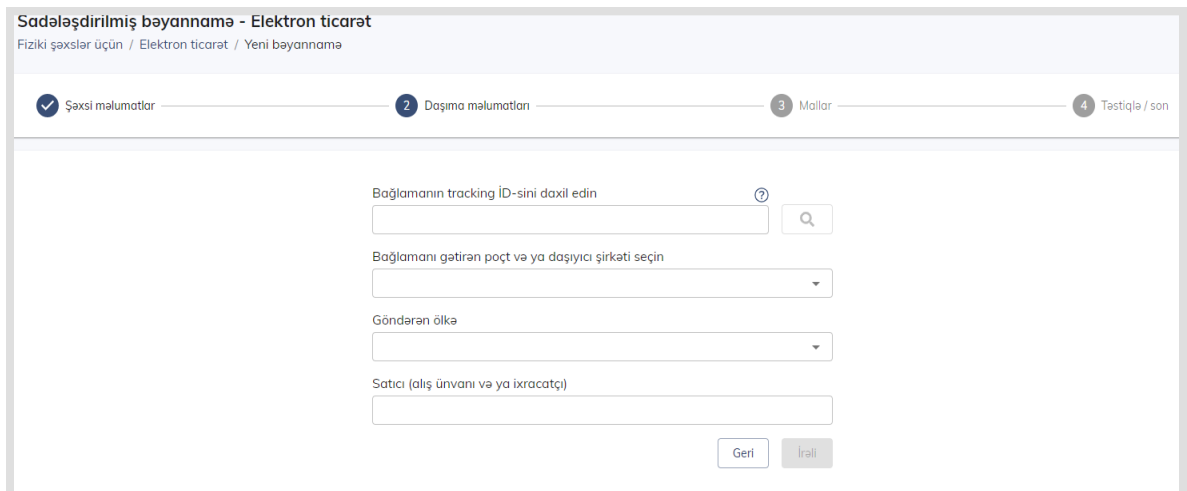
- vətəndaşı olduğunuz ölkənin adı, pasport seriya nömrəsi və şəxsiyyət vəsiqəsinin fərdi identifikasiya nömrəsi, soyad, ad, ata adı avtomatik qeyd olunur.
- Əlaqə nömrəsi daxil edilir.
- İrəli düyməsi sıxılmaqla növbəti mərhələyə keçid edilir.



Şəkil 3.

2. Daşıma məlumatları (Şəkil 4.)

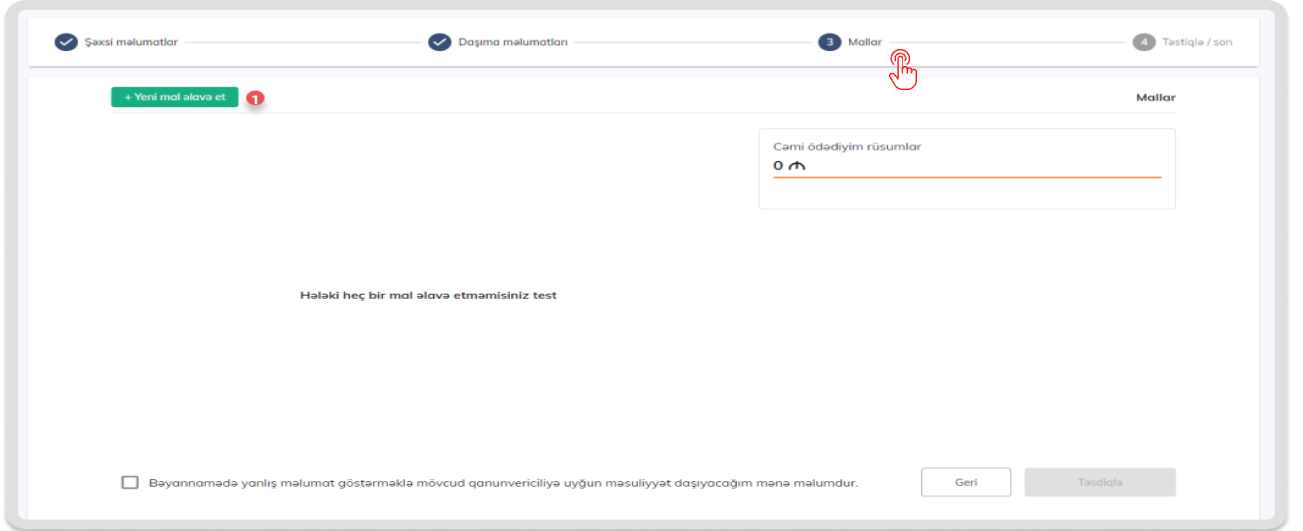
- Bağlamanın tracking ID-sini daxil edin xanasına - daşıyıcı şirkət tərəfindən verilən izləmə nömrəsi daxil edilir. İzləmə nömrəsini (tracking ID) sizin bağlamanın daşınmasını həyata keçirən şirkət verir.
- Tracking ID-ni daxil etdikdən sonra əgər bağlamayı gətirən yerli poçt və ya daşıyıcı şirkətdirsə axtar düyməsini sıxaraq digər xanaları avtomatik doldurulur. Əks halda, digər xanaları özünüz doldurursunuz: Bağlamayı gətirən (poçt və ya daşıyıcı şirkət) , göndərən ölkə və Satıcı və ya alış ünvanı.



Şəkil 4.

İrəli düyməsi sıxılmaqla növbəti mərhələyə keçid edilir.

3. Mallar bölməsi (Şəkil 5)



Şəkil 5.

Bu bölmədə eyni tracking ID-si ilə (izləmə nömrəsi) bir neçə mal gəlibsə hamısını burda əlavə etmək lazımdır. Bunun üçün “Yeni mal əlavə et” (1) düyməsi sıxılır. Açılan pəncərədə aşağıda qeyd olunan sahələr doldurulur (Şəkil 6.):

- “Malın aid olduğu əsas qrupu seçin” alt bölməsindən - Malın aid olduğu əsas qrup seçilir.
- “Malın aid olduğu alt qrupu seçin” alt bölməsindən - Malın aid olduğu alt qrup seçilir.
- Malın invoys qiyməti alt bölməsinə - Malın alındığı qiymət daxil edilir.
- “Valyuta” alt bölməsindən - Malın alındığı valyuta seçilir.
- Daşınma xərci (USD) alt bölməsinə - əgər bağlamayı gətirən yerli poçt və ya daşıyıcı şirkətdirsə avtomatik dolur, əks halda daşınma xərci daxil edilir.
- “Miqdarı” alt bölməsindən - malın miqdarı daxil edilir.

“Əlavə edin” düyməsi sıxılmaqla mal daxil edilir.

The image shows a screenshot of the 'Sadeləşdirilmiş bəyannamə - Elektron ticarət' portal. A modal window is open, allowing the user to add a new item. The modal contains the following fields and options:

- 'Malın aid olduğu əsas qrupu seçin' (Select the main group the item belongs to) - dropdown menu
- 'Malın aid olduğu alt qrupu seçin' (Select the sub-group the item belongs to) - dropdown menu
- 'Malın invois qiyməti' (Invoice value) - text input field
- 'Valyuta' (Currency) - dropdown menu
- 'Daşınma xərci (USD)' (Freight cost (USD)) - text input field with '0' entered
- 'Miqdarı' (Quantity) - text input field
- 'İmtina' (Cancel) button
- 'Əlavə edin' (Add) button

Şəkil 6.

Bir bəyannaməyə aid bir neçə mal bəyan etmək istədiyiniz təqdirdə “Yeni mal əlavə et” (1) düyməsi təkrar sıxılmaqla digər mal haqqında məlumatlar yuxarıda göstərildiyi kimi daxil edilir və əlavə edilir.

Əgər daxil etdiyiniz mala düzəliş etmək və ya silmək istəyirsinizsə, hər bir malın qarşısında “Düzəliş” və “Sil” düymələrində istifadə etməklə müvafiq əməliyyatı yerinə yetirmək olar. (Şəkil 7. (2)- sahə)

Bütün mallar haqqında məlumatları daxil edib əlavə etdikdə məlumatlar cədvələ əlavə olunur (Şəkil 7.) və əgər mala görə rüsum hesablanırsa qarşısında ətraflı məlumat verilir və sağ paneldə bəyannamə üzrə ümumi rüsumlar haqqında məlumat verilir. -(3)

Mallar haqqında məlumatlar daxil edildikdən sonra “Bəyannamədə yanlış məlumat göstərməklə mövcud qanunvericiliyə uyğun məsuliyyət daşıyacağım mənə məlumdur.” (4) sahəsini qeyd edirik bu zaman “Təsdiqlə” (5) düyməsi aktiv olur.

Yeni məaləvə et (1)

Ev aksesuarları(mebel,dekor və digər) - Güzgü: 1 əd - 100 EUR (2)
Gömrük ödənişlərinin hesablanması

Mallar

Cəmi ödədiyim rüsumlar
95.13 ₼ (3)

İdخال gömrük rüsumu	29.47 ₼
ƏDV	40.66 ₼
Gömrük yığımları	15 ₼
Elektron Xidmət haqqı	10 ₼

Hörmətli, cari ay ərzində USD dayarında məaləvə etmişsiniz. 300 USD limiti keçməyinizə görə mövafiq Gömrük rüsumları ödəməlisiniz.

Bayannamədə yanlış məlumat göstərməklə mövcud qanunvericiliyə uyğun məsuliyyət daşıyacağım məna məlumdur. (4)

Getir (5) Təsdiqlə

Şəkil 7.

Təsdiqlə düyməsini sıxdıqdan sonra 4 cü mərhələ (Təsdiqlə/son) açılır və Bəyannamədə daxil etdiyini məlumatlar əks olunur (Şəkil 8, 9).

- Daşıma haqqında məlumatlar (1)
- Hər bir mal üzrə hesablanan rüsumlar haqqında məlumatlar (2)
- Bəyannamə üzrə ümumi rüsumlar (3)

Şəkil 8.-da bəyannamədə rüsum hesablandıqı hal göstərilir. Bəyannamənin qəbul olunması üçün "Ödəniş edin" (4) düyməsi sıxılır və Hökumət ödəniş portalına yönləndirilir. (gpp.az) Ödəniş edildikdən sonra Bəyannamə avtomatik təsdiq olunur.

Yeni bayannamə

Fiziki şəxslər üçün / Elektron ticarət / Yeni bayannamə

Şəxsi məlumatlar (✓) Daşıma məlumatları (✓) Mallar (✓) Təsdiqlə / son (4)

Bayannamə № 6201119000005 Tracking id: eertüert Daşıyıcı şirkət (1)

Ayaqqabı - Klassik: 2 cüt - 250 EUR (2)
Gömrük ödənişlərinin hesablanması

Ayaqqabı - Baletka: 1 cüt - 120 USD
Gömrük ödənişlərinin hesablanması

Cəmi ödədiyim rüsumlar (3)
91.07 ₼

İdخال gömrük rüsumu	27.76 ₼
ƏDV	38.31 ₼
Gömrük yığımları	15 ₼
Elektron Xidmət haqqı	10 ₼

Bayannamə uğurla qeydə alındı. Bayannamə üzrə 91.07 AZN gömrük borcu yaranmışdır. Ödəniş üçün "Ödəniş et" düyməsini sıxın və ödəniş edin. Əks halda ödəniş edilməyə qədər bağlamanız saxlanılacaq.

Əsas sahifəyə qayıt (5) Ödəniş edin (91.07 AZN) (4)

Şəkil 8.

Şəkil 9.–də rüsum hesablanmadığı hal göstərilir. Rüsum hesablanmadığı halda bu mərhələdə Bəyannamə qəbul olunduğu haqqında məlumat verilir. Əgər digər bəyannamə təqdim etmək istəyirsinizsə o zaman “Yeni bəyannamə” düyməsinə sıxın əks halda “Əsas səhifəyə qayıt” düyməsinə sıxaraq (Şəkil 1.) bəyannamələr haqqında ümumi məlumat səhifəsinə qayıda bilərsiniz.

Şəkil 9. Screenshot of the E-CUSTOMS.GOV.AZ portal showing a customs declaration form. The form is titled "Bəyannamə № 6201119000006" and includes fields for "Tracking id: 4324u1yu" and "Daşıyıcı şirkət: ALLEXPRESS LOJİSTİK MMC". The form displays "Ayaqqabı - Derbi: 54 cüt - 54 EUR" and "Gömrük ödənişlərinin hesablanması". The total amount of duties is shown as "0 AZN". The form also includes a table of duties: "İdخال gömrük rüsumu" and "ƏDV", both with a value of "0 AZN". At the bottom, there is a green confirmation message: "Bəyannamə uğurla qeydə alındı və təsdiqləndi". There are two buttons: "Əsas sahifəyə qayıt" and "Yeni bəyannamə".

Şəkil 9.

Portalın ana səhifəsində “Rəy və təkliflər” bölməsinə daxil olaraq müvafiq gömrük orqanını və ya xidmət sahəsini seçməklə öz rəy və təkliflərinizi bildirə bilərsiniz.

Məlumatlarınızın təhlükəsizliyi üçün Portalda işlərinizi yekunlaşdırdıqdan sonra “Asan çıxış” vasitəsi ilə sistemdən çıxmağı unutmayın.