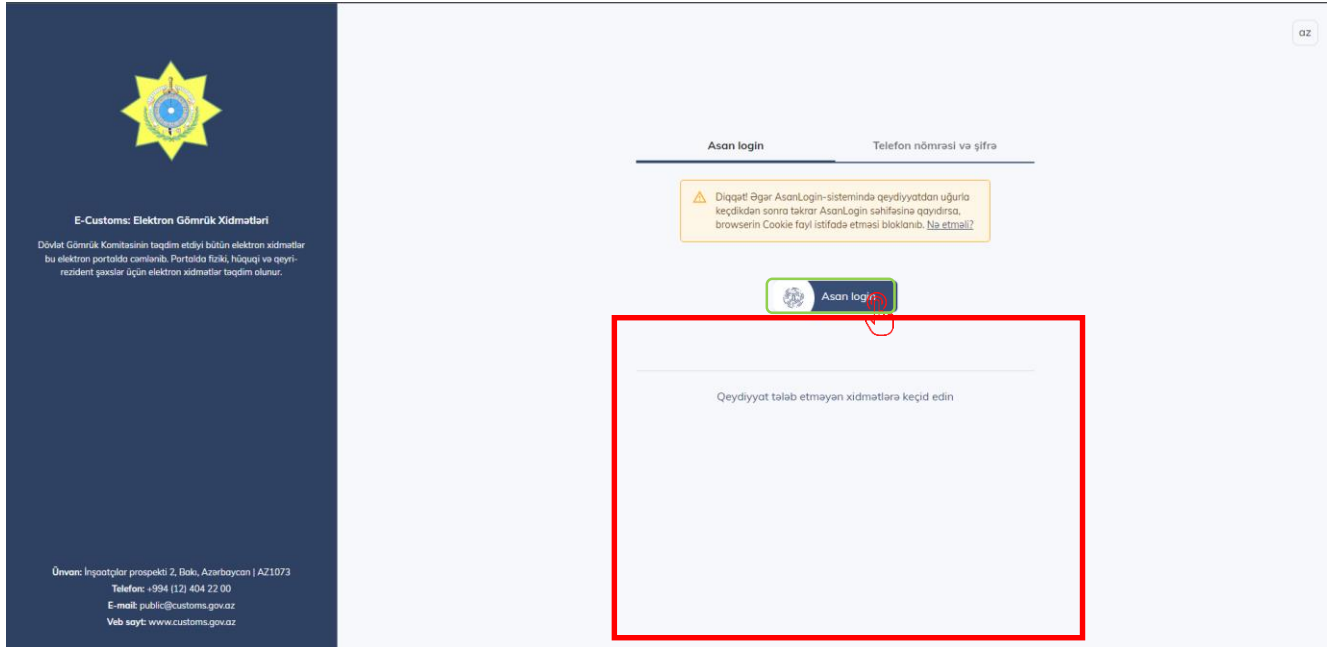


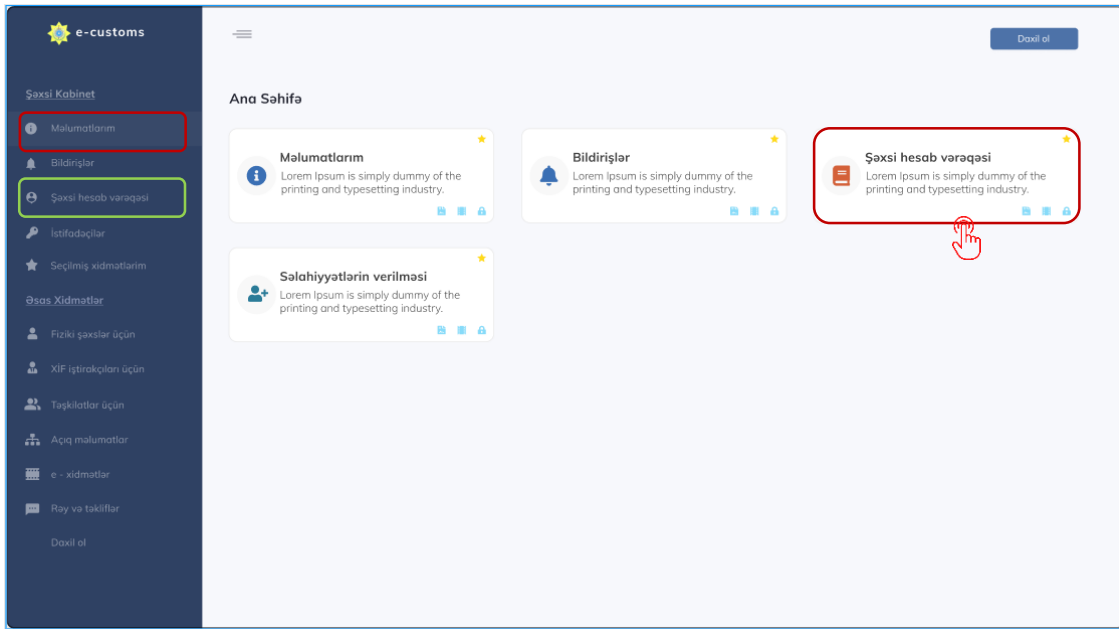
## Elektron hesab səhifəsi

- Elektron hesab səhifəsi gömrük rüsumları, alınması gömrük orqanlarına həvalə edilmiş vergilər, dəbbə pulu, gömrük yığımları, inzibati cərimələr və digər ödənişlər üzrə büdcə ilə qarşılıqlı hesablaşmaların vəziyyətini vahid məkanda birləşdirən elektron xidmətdir.
- Elektron hesab səhifəsi elektron xidmətindən istifadə etmək üçün “e.customs.gov.az” portalının giriş pəncərəsindən “Asan Login” keçidini seçməklə portala daxil ola bilərsiniz. (Şəkil 1)
- Xidmətdən istifadə etmək üçün portala daxil olduqdan sonra “Şəxsi kabinet” bölməsindən “Elektron hesab səhifəsi” - keçidi seçilir. (Şəkil 2)



Şəkil 1.

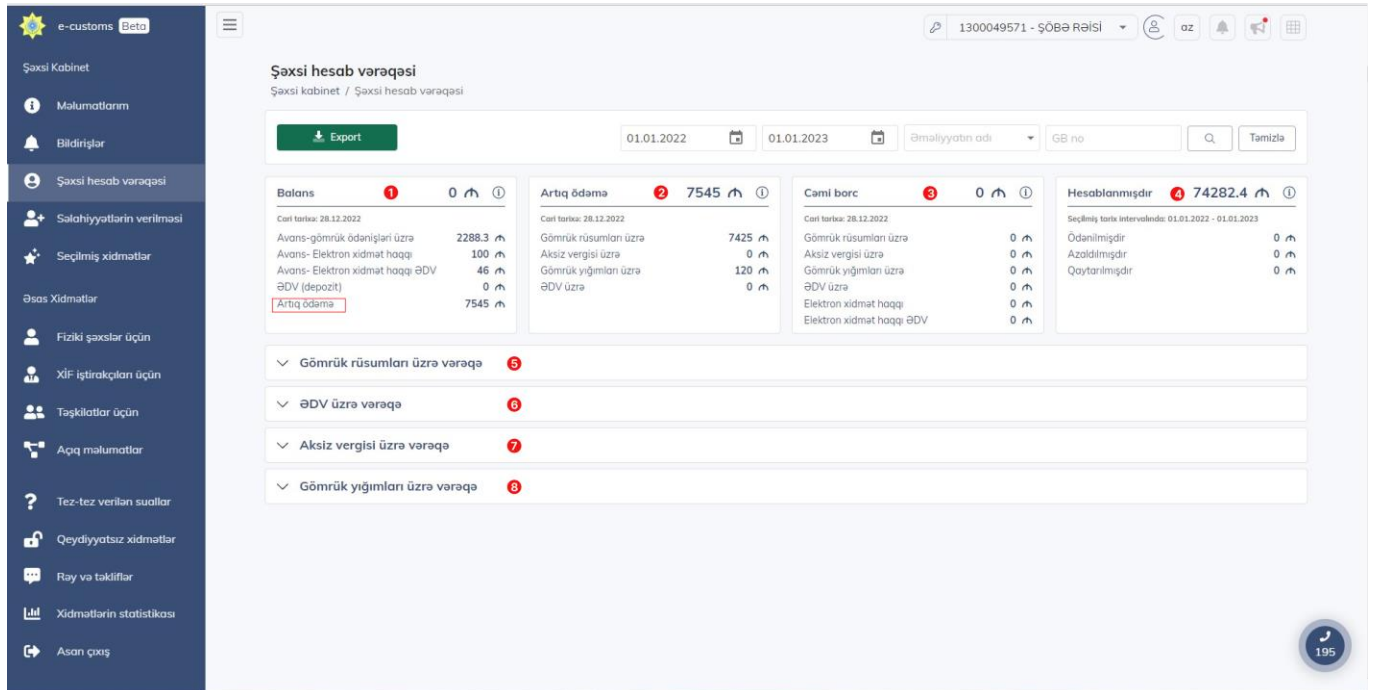
- “Elektron hesab səhifəsi” keçidi seçildikdən sonra açılan pəncərədə hesablanmış və ödənilmiş vəsaitlərinizin uçotunu izləmək mümkündür. (Şəkil 2)



Şəkil 2.

• Bu pəncərədə, həmçinin aşağıdakı məlumatlar öz əksini tapır: (Şəkil 3)

- ❖ Balansınızda ki vəsaitin miqdarı – (1)
- ❖ Artıq ödənilmiş vəsait – (2)
- ❖ Cəmi borc – (3)
- ❖ Hesablanmış ödənişlər – (4)
- ❖ Gömrük rüsumları üzrə vərəqə – (5)
- ❖ ƏDV üzrə vərəqə – (6)
- ❖ Aksiz vergisi üzrə vərəqə – (7)
- ❖ Gömrük yığımları üzrə vərəqə – (8)



Şəkil 3.

Balans (1) kartında cari tarixə balansınızda olan məbləğləri izləmək mümkündür. Burada göstərilən Artıq ödəməni detallı olaraq Artıq ödəmə (2) kartında görə bilərsiniz.

“Cəmi borc” (3) kartında cari tarixə olan borcunuz, “Hesablanmışdır” (4) kartında seçilmiş tarix intervalında gömrük bəyannamələri üzrə hesablanmış məbləğlər və bu hesablamalar üzrə ödənilmiş məbləğlər barədə məlumat əldə etmək mümkündür.

Ödənişlərin daxil olma kanalları aşağıdakı kimidir:

1. Hökumət Ödəniş Portalı (HÖP) –vasitəsi ilə;
  2. Bank hesabından ödəniş
  3. ƏDV depozit hesabı
  4. Xəzinədən xəzinəyə
- Bütün gömrük ödənişləri üzrə əməliyyatlar şirkətin gömrük balansıdakı vəsait üzərindən həyata keçirilir. Şirkətin gömrük balansında əks olunan “Avans gömrük ödənişləri” altbölməsindəki vəsait bütün gömrük borclarının ödənilməsi üçün istifadə edilir. Şirkətin gömrük balansı bölməsindəki vəsaiti artırmaq üçün gpp.az hökumət portalından Dövlət Gömrük Komitəsi seçimi edilərək vəsait köçürülməsi edilir. Bu halda gömrük borclarının silinməsi bəyannamələrin ardıcılığı əsasında həyata keçirilir.
- Balans vəsaitinin artırılması gpp.az hökumət portalından **iki üsulla** həyata keçirilir:
- VÖEN avans- VÖEN üzrə axtarış edilir və təqdim edilən və ya ediləcək bəyannamələr üçün proqnozlaşdırılan vəsait müvafiq xanalara daxil edilir:
- 1-ci üsul – Dövlət Gömrük Komitəsi üzrə (Şəkil 4)**
- 142330 - Avans-Gömrük ödənişləri üzrə (gömrük rüsumu, aksiz vergisi, yığım, ƏDV)
- 2-ci üsul- DGK-nın "Azterminalkompleks" Birliyi üzrə (Şəkil 4)**
- 114111 - Avans-Elektron xidmət haqqının ƏDV-si
- 802001 - Avans-Elektron xidmət haqqı
- Gömrük bəyannaməsi gömrük əməkdaşı tərəfindən təsdiqləndikdə ödənişlər avtomatik olaraq avansdan silinəcəkdir.
- Qeyd olunanlarla yanaşı, növbədənkenar müvafiq bəyannamə üzrə ödənişin həyata keçirilməsi zərurəti yarandıqda gpp.az hökumət portalından gömrük bəyannaməsi üzrə də ödəniş etmək mümkündür. Bunun üçün gpp.az hökumət portalından “Bəyannamə nömrəsi” seçimi edilərək gömrük bəyannaməsində ki, cəmi hesablama məbləği üzrə ödəniş edilir. Bu halda GB (gömrük bəyannaməsi) üzrə hesablanmış borc məbləği dərhal bağlanır.

**Qeyd-1:** bəyannamədə düzəliş edildikdən sonra yeni borc yarandıqda həmin borc ancaq avans vasitəsi ilə ödənilə bilər. (VÖEN avansla)

**Qeyd-2:** ödənişlərin real vaxt rejimində balansınızda əks olunması, eləcə də gömrük rəsmiləşdirilməsi prosesində vaxt itkisinin olmaması üçün əməliyyatların HÖP üzərindən

edilməsi tövsiyə olunur. Eyni zamanda, Ödəniş tapşırığı üzrə bank vasitəsilə edilən əməliyyatların HÖP üzərindən həyata keçirilməsi iş səmərəliliyinin artırılması üçün önəmlidir.

**Ödəniş növünü seçin**

Dövlət Gömrük Komitəsi

1000030571 : "AVRORA" MƏHDUD MƏSULİYYƏTLİ CƏMİYYƏTİ

- Dövlət Gömrük Komitəsi
  - 142330 - Avans-Gömrük ödənişləri üzrə
- DGK-nın "Azterminalkompleks" Birliyi
  - 114111 - Avans-Elektron xidmət haqqı ƏDV (Azterminalkompleks)
  - 802001 - Avans-Elektron xidmət haqqı (Azterminalkompleks)

(Şəkil 4)

Daxil olan vəsaiti Balans (1) kartında görmək olar.

Əməliyyat tarixi	Əməliyyatın adı	Əməliyyatın növü	Ödəmə tarixi	Məbləğ	Borc	Artıq ödəmə
15.12.2022 18:35	01221000413240	Hesablama	02.12.2022 15:41	3000	3000	0
15.12.2022 18:36	01221000413241	Hesablama	02.12.2022 17:59	16500	19500	0
15.12.2022 18:37	111	Avans gömrük ödənişləri	15.12.2022 18:37	3500	19500	3500
15.12.2022 18:37	01221000413240	Ödənişin bağlanması	02.12.2022 15:41	3000	16500	500
15.12.2022 18:37	01221000413241	Ödənişin bağlanması	02.12.2022 17:59	500	16000	0

Əməliyyat tarixi	Əməliyyatın adı	Əməliyyatın növü	Ödəmə tarixi	Məbləğ	Borc	Artıq ödəmə
15.12.2022 18:35	01221000413240	Hesablama	02.12.2022 15:41	4161.6	4161.6	0
15.12.2022 18:36	01221000413241	Hesablama	02.12.2022 17:59	22824	26985.6	0
15.12.2022 18:44	01221000413240	Azalma	02.12.2022 15:41	3115.8	23869.8	0
15.12.2022 18:51	01221000413240	Ödənişin bağlanması	02.12.2022 15:41	1045.8	22824	0
15.12.2022 18:51	01221000413241	Ödənişin bağlanması	02.12.2022 17:59	4844.2	17979.8	0

Əməliyyat tarixi	Əməliyyatın adı	Əməliyyatın növü	Ödəmə tarixi	Məbləğ	Borc	Artıq ödəmə
Məlumat yoxdur						

(Şəkil 5)

- Hər bir vərəqə özündə aşağıdakı məlumatları əks etdirir: (Şəkil 4)
  - ❖ Əməliyyat tarixi – (1)
  - ❖ Əməliyyatın adı – (2)
  - ❖ Əməliyyatın növü – (3)
  - ❖ Ödəmə tarixi – (4)
  - ❖ Məbləğ – (5)
  - ❖ Borc – (6)
  - ❖ Artıq Ödəmə – (7)

Bu vərəqələrdən hər birində GB üzrə aparılmış əməliyyatları (hesablanmış məbləğ, ödəniş, GB üzrə hesablanmış məbləğin azalma və ya artmasını) görə bilərsiniz.

**Şəxsi hesab vərəqəsi**  
Şəxsi kabinet / Şəxsi hesab vərəqəsi

01.01.2022 01.01.2023

Balans 0 ₼

Artıq ödəmə 7545 ₼

Cami borc

Gömrük rüsumları üzrə vərəqə

Əməliyyat tarixi	Əməliyyatın adı	Əməliyyatın növü	Ödəmə tarixi	Artıq ödəmə
15.12.2022 18:35	01221000413240	Hesablama	02.12.2022 15:41	
15.12.2022 18:36	01221000413241	Hesablama	02.12.2022 17:59	
15.12.2022 18:37	111	Avans ödəniş (1 fond)	15.12.2022 18:37	3500
15.12.2022 18:37	01221000413240	Ödənişin bağlanması	02.12.2022 15:41	3000
15.12.2022 18:37	01221000413241	Ödənişin bağlanması	02.12.2022 17:59	500

(Şəkil 6)

- “Elektron hesab səhifəsi”ndə mövcud olan məlumatları 3 meyar əsasında filtr etmək mümkündür.
  1. Müvafiq tarix intervalını (1) seçib “axtar” düyməsini (4) sıxmaqla,
  2. Əməliyyatın növündən (2) hər hansı bir əməliyyatı seçib “axtar” düyməsini (4) sıxmaqla.

Əməliyyatların siyahısına aşağıdakılar aiddir:

- ❖ “Hesablama” – gömrük bəyannaməsi üzrə hesablanmış məbləğ.
- ❖ “HÖP ödəniş” – hesablanmış məbləğin GB-nin nömrəsi əsasında hökumət ödəniş portalından aparılmış ödəniş.
- ❖ “Ödənişin bağlanması” – hesablanmış məbləğin artıq ödəmə məbləği hesabına bağlanması.
- ❖ “Avansdan silinmə” – hesablanmış məbləğin avansdan silinməsi.
- ❖ “Azalma” – gömrük bəyannaməsinə düzəliş edilməsi və ya gömrük bəyannaməsinin ləğv edilməsi nəticəsində əmələ gələn vəsaitin artıq ödəməyə köçürülməsi.
- ❖ “Avans ödəniş (7 fond)” – bütün gömrük ödənişlərini həyata keçirmək məqsədilə avansa ümumi məbləğin qoyulması
- ❖ “Avans ödəniş (1 fond)” – bir tədiyyə üzrə gömrük ödənişini həyata keçirmək məqsədilə avansa vəsaitin qoyulması (bu zaman həmin məbləğ ödənilən tədiyyə növü üzrə vərəqənin artıq ödəmə bölməsində əks olunur).
- ❖ “Avans elektron xidmət” – elektron xidmətlər üçün avansa vəsaitin qoyulması (XÖHKS).
- ❖ “Avans elektron xidmətin ƏDV-si” – elektron xidmətlərin ƏDV-si üçün avansa vəsaitin köçürülməsi (XÖHKS).
- ❖ “Avans – Elektron xidmət üzrə HÖP” – elektron xidmətlər üçün avansa vəsaitin hökumət ödəniş portalı vasitəsilə köçürülməsi.
- ❖ “Avans – Elektron xidmətin ƏDV-si üzrə HÖP” – elektron xidmətlərin ƏDV-si üçün avansa vəsaitin hökumət ödəniş portalı vasitəsilə köçürülməsi.

3. Gömrük bəyannaməsinin nömrəsini **(3)** daxil edib “axtar” düyməsini **(4)** sıxmaqla bu gömrük bəyannaməsi üzrə vəsaitlərin uçotunu əldə edə bilərsiniz.

- “Export” düyməsini sıxmaqla vəsaitlərin uçotuna dair məlumatları istifadə etdiyiniz elektron cihaza yükləyə bilərsiniz.